

Gemeinde Tackesdorf

Amt Mittelholstein

Kreis Rendsburg-Eckernförde

**Haushaltssatzung
und
Haushaltsplan**

inkl. Anlagen

für das

Haushaltsjahr 2026

Haushaltssatzung der Gemeinde Tackesdorf für das Haushaltsjahr 2026

Aufgrund des § 4 Abs. 1 Satz 1 und § 77 der Gemeindeordnung für Schleswig-Holstein (GO) vom 28. Februar 2003 (GVObI. Schl.-Holst. S. 57) in der zuletzt geänderten Fassung vom 25. Juli 2025, (GVObI. 2025 Nr. 121), sowie des § 25 Grundsteuergesetz (GrStG) vom 07. August 1973 (BGBl I S. 965) in der zuletzt geänderten Fassung vom 02. Dezember 2024 (BGBl. I Nr. 387) und des § 16 Gewerbesteuerengesetz (GewStG) in der Fassung der Bekanntmachung vom 15. Oktober 2002 (BGBl I S. 4167) in der zuletzt geänderten Fassung vom 28. Februar 2025 (BGBl I Nr. 69), wird nach Beschluss der Gemeindeversammlung vom 17. März 2026 folgende Haushaltssatzung erlassen:

§ 1

Der Haushaltsplan für das Haushaltsjahr 2026 wird

- | | |
|--|----------------|
| 1. im Ergebnisplan mit | |
| einem Gesamtbetrag der Erträge auf | 152.200,00 EUR |
| einem Gesamtbetrag der Aufwendungen auf | 187.300,00 EUR |
| einem Jahresüberschuss von | 0,00 EUR |
| einem Jahresfehlbetrag von | 35.100,00 EUR |
| einer Inanspruchnahme der Ausgleichsrücklage nach | |
| § 26 Absatz 1 Satz 2 GemHVO zum Haushaltsausgleich | 35.100,00 EUR |
| einem Jahresergebnis unter Inanspruchnahme der | |
| Ausgleichsrücklage | 0,00 EUR |
| 2. im Finanzplan mit | |
| einem Gesamtbetrag der Einzahlungen aus laufender | 150.900,00 EUR |
| Verwaltungstätigkeit auf | |
| einem Gesamtbetrag der Auszahlungen aus laufender | 183.300,00 EUR |
| Verwaltungstätigkeit auf | |
| einem Gesamtbetrag der Einzahlungen aus der | 0,00 EUR |
| Investitionstätigkeit und der Finanzierungstätigkeit auf | |
| einem Gesamtbetrag der Auszahlungen aus der | 2.000,00 EUR |
| Investitionstätigkeit und der Finanzierungstätigkeit auf | |
- festgesetzt.

§ 2

Es werden festgesetzt:

- | | |
|--|------------|
| 1. der Gesamtbetrag der Kredite für Investitionen und | |
| Investitionsförderungsmaßnahmen auf | 0,00 EUR |
| 2. der Gesamtbetrag der Verpflichtungsermächtigungen auf | 0,00 EUR |
| 3. der Höchstbetrag der Kassenkredite auf | 0,00 EUR |
| 4. die Gesamtzahl der im Stellenplan ausgewiesenen Stellen auf | 0 Stellen. |

§ 3

Die Hebesätze für die Realsteuern werden wie folgt festgesetzt:

(1) Grundsteuer	
für die	
a) land- und forstwirtschaftlichen Betriebe (Grundsteuer A)	311 %
b) Grundstücke (Grundsteuer B)	362 %
(2) Gewerbesteuer	330 %

§ 4

Der Höchstbetrag für unerhebliche über- und außerplanmäßige Aufwendungen und Auszahlungen und Verpflichtungsermächtigungen, für deren Leistung oder Eingehung die Bürgermeisterin ihre oder der Bürgermeister seine Zustimmung nach § 82 Gemeindeordnung erteilen kann, beträgt 5.000,00 EUR. Die Zustimmung der Gemeindeversammlung gilt in diesen Fällen als erteilt. Die Bürgermeisterin oder der Bürgermeister ist verpflichtet, der Gemeindeversammlung mindestens halbjährlich über die geleisteten über- und außerplanmäßigen Ausgaben nach Satz 1 zu berichten.

§ 5

Im Teilfinanzplan (§ 4 Abs. 5 GemHVO) sind als Einzelmaßnahmen Investitionen oder Investitionsförderungsmaßnahmen auszuweisen, wenn der Auszahlungsbetrag für die Investition oder Investitionsförderungsmaßnahme mindestens 0,00 EUR beträgt.

Tackesdorf, den 13.04.2026

gez.

(L.S.)

Maik Weber
(Bürgermeister)

Die vorstehende Haushaltssatzung für das Haushaltsjahr 2026 wird hiermit öffentlich bekannt gemacht. Jeder kann Einsicht in die Haushaltssatzung und den Haushaltsplan mit den Anlagen nehmen. Einsicht ist während der Dienstzeit möglich beim Amt Mittelholstein, Am Markt 15, 24594 Hohenwestedt, Zimmer 100, oder auf der Homepage des Amtes Mittelholstein unter www.amt-mittelholstein.de.

Vorbericht

zum Haushaltsplan der Gemeinde Tackesdorf für das Haushaltsjahr 2026

1. Allgemeines zur Haushaltsführung

Der vorliegende Haushaltsplan der Gemeinde Tackesdorf ist nach den Grundsätzen des kommunalen Haushaltsrechts nach der Gemeindeordnung Schleswig-Holstein (GO) in Verbindung mit der Gemeindehaushaltsverordnung-Doppik des Landes Schleswig-Holstein (GemHVO) aufgestellt.

Der Haushaltsplan wird in einen Ergebnisplan und einen Finanzplan unterschieden.

Der Ergebnisplan enthält die zu erwartenden Erträge (Ressourcenzuwachs) und voraussichtlichen Aufwendungen (Verbrauch von Ressourcen). In der Doppik werden auch die Abschreibungen (Werteverzehr) und die eingegangenen Verpflichtungen abgebildet. Durch die periodengerechte Zuordnung werden die Erträge und Aufwendungen der Periode zugeordnet in der sie wirtschaftlich entstanden sind. Der Saldo zeigt das geplante Jahresergebnis.

Der Finanzplan stellt die Einzahlungen und Auszahlungen dar.

Grundsätzlich sind die meisten Erträge und Aufwendungen, Einzahlungen und Auszahlungen in gleicher Höhe und wirken sich somit parallel zur Ergebnisrechnung auch auf die Finanzrechnung aus. Aus diesem Grund sind die Haushaltsansätze meist identisch. Allerdings bilden beispielsweise Abschreibungen und Zuführungen an Rückstellungen eine Ausnahme. Diese Vorgänge verursachen einen Aufwand, ziehen jedoch keine Auszahlung nach sich. Bei den Erträgen ist die Herabsetzung von Rückstellungen nicht zahlungswirksam und wird somit nicht im Finanzplan dargestellt.

Die Anschaffung von Vermögensgegenständen wiederum stellt eine Auszahlung dar, begründet jedoch keinen Aufwand. Sie wirkt sich allerdings als Zugang im Vermögen in der Bilanz aus.

Der Haushalt ist ausgeglichen, wenn unter Berücksichtigung von Fehlbeträgen aus den Vorjahren, der Gesamtbetrag der ordentlichen Erträge die Höhe des Gesamtbetrages der ordentlichen Aufwendungen erreicht oder übersteigt. Der Haushalt gilt auch als ausgeglichen, wenn im Ergebnishaushalt ein Fehlbetrag erreicht wird, dieser aber mit Hilfe der Ausgleichsrücklage gedeckt werden kann (fiktiver Haushaltsausgleich).

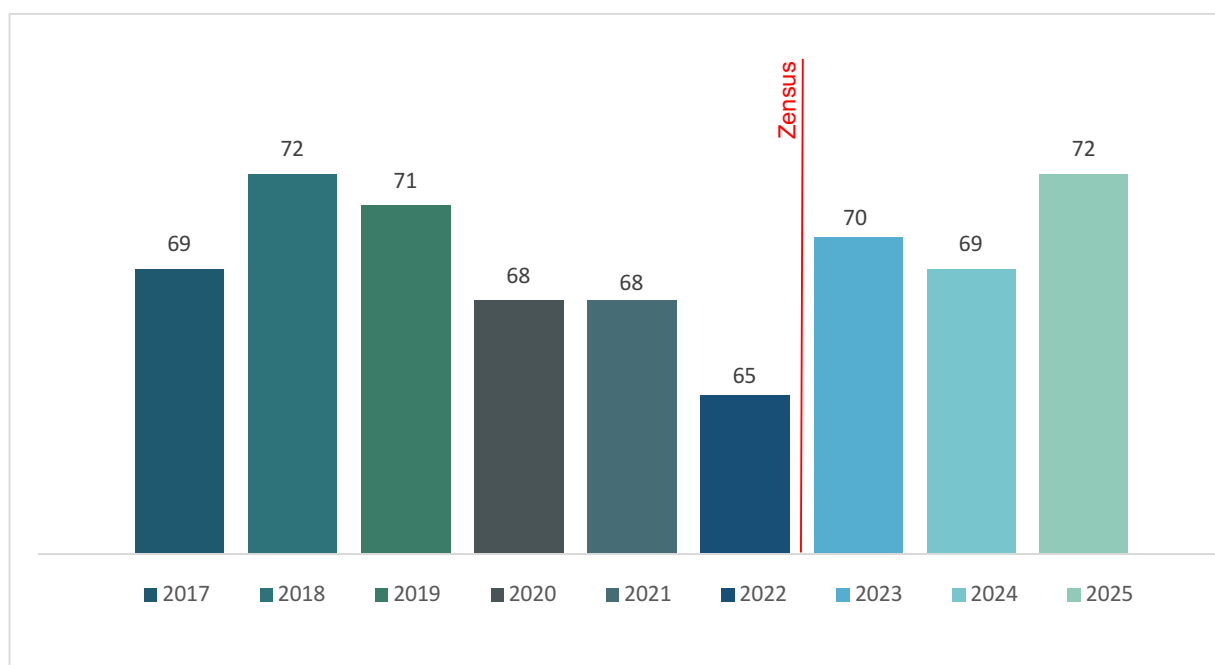
Der Saldo der Ergebnisrechnung geht in die Passivseite der Bilanz ein und erhöht mit einem Jahresüberschuss das Eigenkapital, mit einem Jahresfehlbetrag hingegen vermindert sich das Eigenkapital.

Der Saldo der Finanzrechnung fließt in die Aktivseite der Bilanz. Er erhöht mit einem Liquiditätsüberschuss das Umlaufvermögen (liquide Mittel) und mindert es bei einem Liquiditätsfehlbetrag.

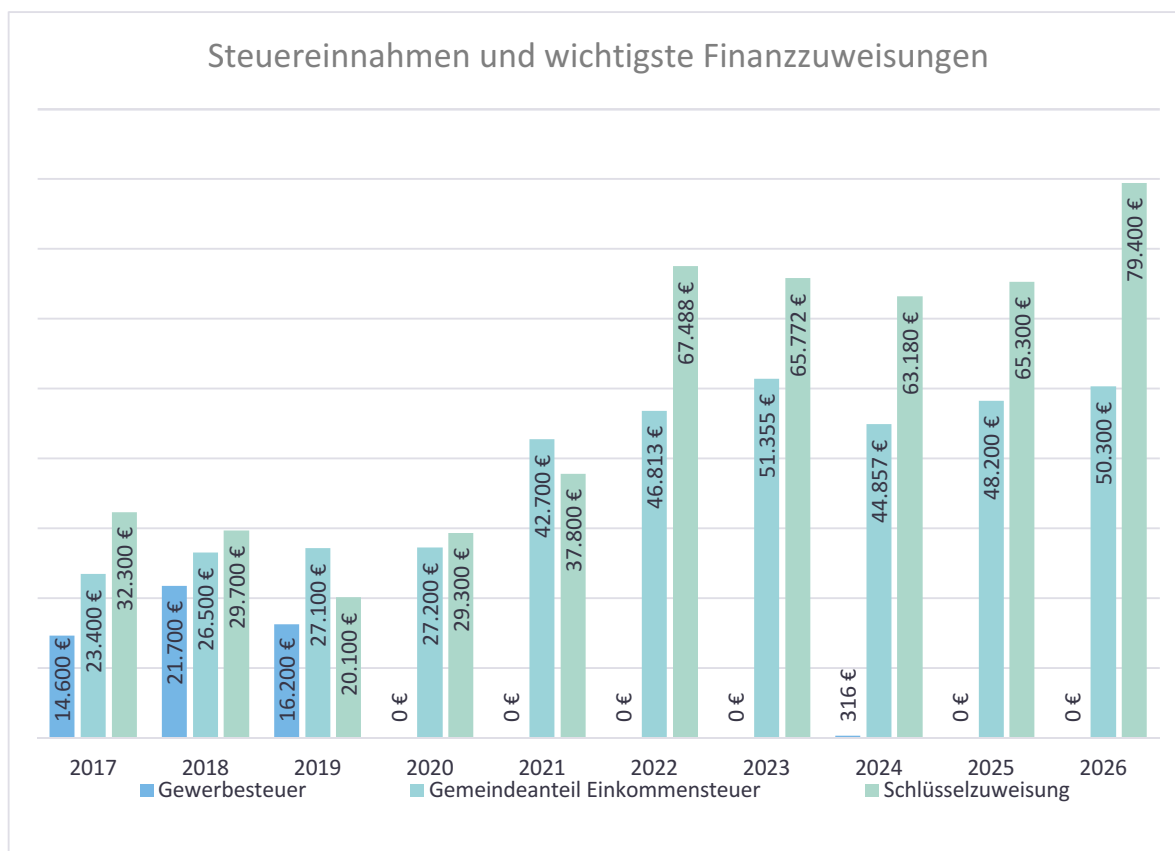
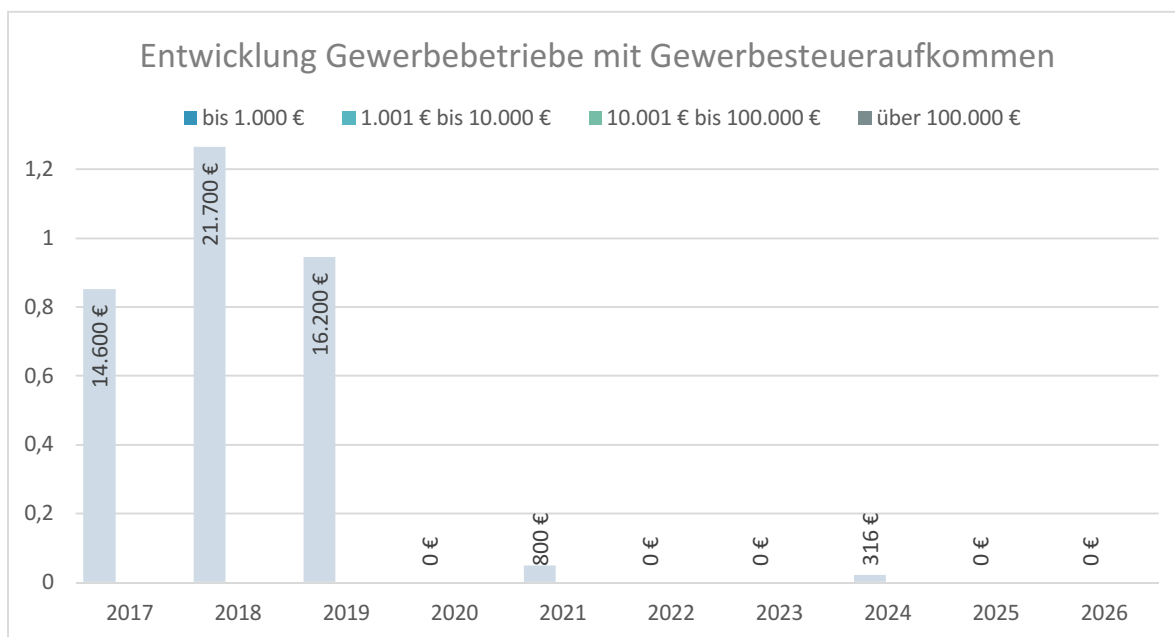
Die Fortschreibung des Anlagevermögens erfolgt in der Anlagenbuchhaltung, welche einen wesentlichen Bestandteil des jeweiligen Jahresabschlusses darstellt.

In der doppischen Haushaltsführung ist, wie bereits dargestellt, periodengerecht abzugrenzen.

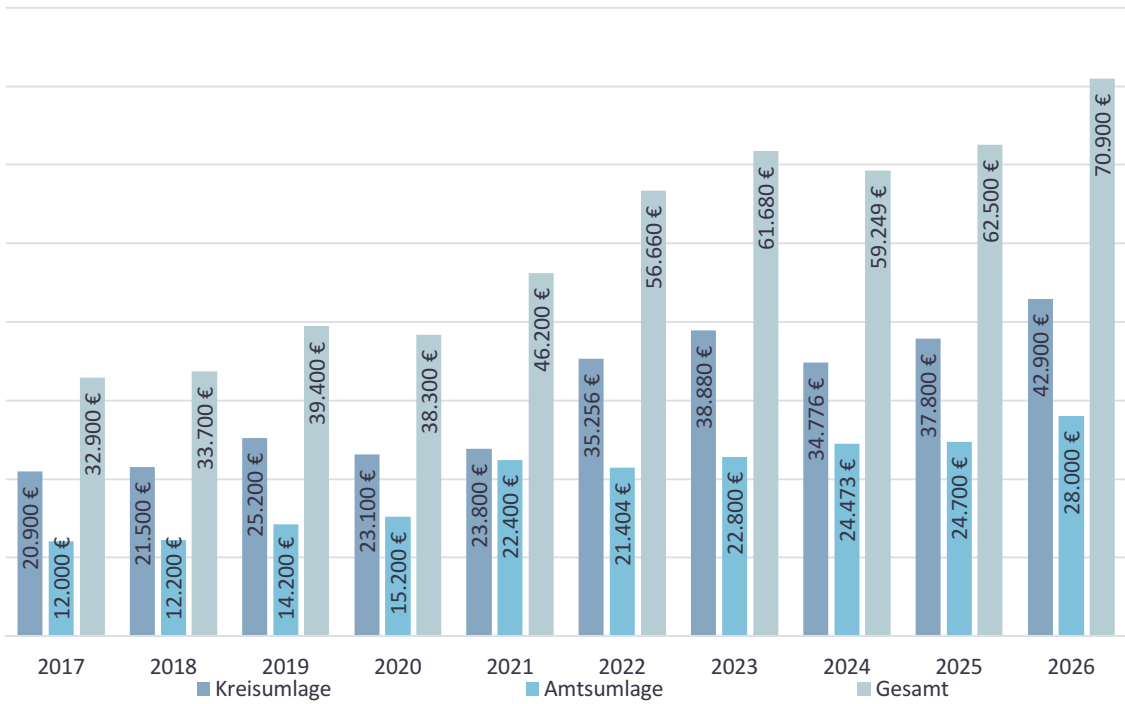
2. Entwicklung der Zahl der Einwohnerinnen und Einwohner:



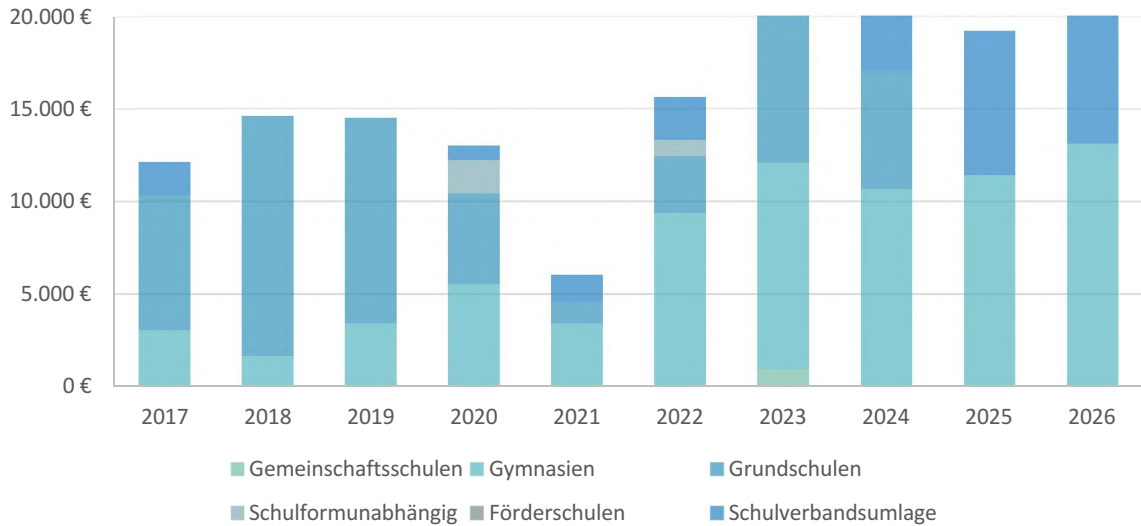
3. Entwicklung wichtiger Einnahmen und Umlagen



Entwicklung der Kreis- und Amtsumlage



Schulkostenbeiträge und Schulverbandsumlage



4. Erhebliche Investitionen und Investitionsförderungsmaßnahmen im Haushaltsjahr sowie deren finanzielle Auswirkungen auf die folgenden Jahre

Die Gemeinde plant für das Haushaltsjahr 2026 keine erheblichen Investitionen oder Investitionsförderungsmaßnahmen.

5. Zielsetzung der Planung

Die Finanzsituation der Kommunen wird wesentlich von der konjunkturellen Entwicklung bestimmt. Daneben beeinflussen besondere Maßnahmen und Entwicklungen – wie beispielsweise (Steuer-) Rechtsänderungen, Konjunkturprogramme, aber auch unvorhersehbare Ereignisse, wie beispielsweise eine Naturkatastrophe oder ein Krieg- unmittelbar die Lage der öffentlichen Haushalte. Für die Kommunen bedeutet dieses nicht zu vernachlässigende Unsicherheiten und finanzielle Belastungen. Ziel der Planung ist es, den aktuellen Herausforderungen in den folgenden drei Jahren bestmöglich zu begegnen.

Aufgestellt am 25.11.2025

Christian Wasikowski

Übersicht über die Entwicklung des Eigenkapitals und des Anteils des Eigenkapitals an der Bilanzsumme

Haushaltsjahre	Allgemeine Rücklage am 31.12. in TEUR	Sonderrücklage am 31.12. in TEUR	Ergebnisrücklage am 31.12. in TEUR	vorgetragener Jahresfehlbetrag in TEUR	Jahresüberschuss / Jahresfehlbetrag in TEUR	Eigenkapital am 31.12. in TEUR	Bilanzsumme am 31.12. in TEUR	Anteil des Eigenkapitals an der Bilanzsumme in %
1	2	3	4	5	6	7	8	9
2022	81,06	-	26,75	-	38,46	146,27	364,70	40%
2023	109,98	-	36,29	-	5,06	151,33	387,20	39%
2024	109,98	-	41,35	-	59,43	210,76	216,03	98%
2025	-	-	-	-	11,30	-	-	0%
2026	-	-	-	-	35,10	-	-	100%
2027	-	-	-	-	17,40	-	-	200%
2028	-	-	-	-	20,60	-	-	300%
2029	-	-	-	-	22,90	-	-	400%

Übersicht über die Entwicklung der Verbindlichkeiten aus Krediten (ohne Umschuldung)

Haushaltsjahre	Stand am 01.01.	+ Kredit-aufnahmen	- Tilgung	Stand am 31.12.		nachrichtlich: Restkredit-ermächtigung
	TEUR	TEUR	TEUR	TEUR	EUR/Ew.	TEUR
1	2	3	4	5	6	9
Ist - 2022	212,00	212,00	0,00	424,00	6.523,08	
Ist - 2023	424,00	0,00	0,00	424,00	6.523,08	
Ist - 2024	212,00	0,00	212,00	0,00	0,00	
Ist - 2025	0,00	0,00	0,00	0,00	0,00	
Soll im Haushaltsjahr 2026	0,00	0,00	0,00	0,00	0,00	
Soll - 2027	0,00	0,00	0,00	0,00	0,00	
Soll - 2028	0,00	0,00	0,00	0,00	0,00	
Soll - 2029	0,00	0,00	0,00	0,00	0,00	

Stand der Einwohner am

31.03. 2022	65
31.03. 2023	70
31.03. 2024	69

Übersicht über die übernommenen Bürgschaften, Verpflichtungen aus Gewährverträgen sowie Rechtsgeschäften, die diesen wirtschaftlich gleichkommen

	Datum der Übernahme	Zweck	Ursprungshöhe - in TEUR -	voraussichtliche Höhe zu Beginn des Haushaltsjahres - in TEUR -	voraussichtliches Datum des Auslaufens der Bürgschaft
1	2	3	4	5	6
I. Bürgschaften					
1)					
2)					
3)					
Summe			0	0	
II. Verpflichtungen					
1)					
2)					
3)					
Summe			0	0	

Übersicht über die Ausgaben für Investitionen und Investitionsförderungsmaßnahmen

Haushaltsjahr	Fortgeschriebener Planansatz	Ist	Nicht mehr benötigte Ermächtigungen	In das Folgejahr übertragen		nachrichtlich: Investitionsvolumen geplanter kreditähnlicher Rechtsgeschäfte
				Gesamt	aus Planungen der Vorjahre	
	in TEUR	in TEUR	in TEUR	in TEUR	in TEUR	in TEUR
1	2	3	4	5	6	7
2022	0,00	0,00	0,00	0,00	0,00	
2023	0,00	0,00	0,00	0,00	0,00	
2024	0,00	0,00	0,00	0,00	0,00	
2025	0,00	-	-	-	-	
2026	0,00	-	-	-	-	
2027	0,00	-	-	-	-	
2028	0,00	-	-	-	-	
2029	0,00	-	-	-	-	

**Übersicht über die Sondervermögen, Zweckverbände, Gesellschaften,
Kommunalunternehmen nach § 106 a GO, gemeinsame
Kommunalunternehmen nach § 19 b GkZ und die anderen Anstalten, die
von der Gemeinde getragen werden, mit Ausnahme der öffentlich-
rechtlichen Sparkassen**

Name	Stammkapital	Anteil der Gemeinde am Stammkapital		Gewinnabführung (+) Verlustabdeckung (-) Umlagen (-)		
	in TEUR	in TEUR	%	2024 in TEUR	2025 in TEUR	2026 in TEUR
1	2	3	4	5	6	7
I. Sondervermögen						
1)						
2)						
II. Zweckverbände						
1)Schulverband Hanerau- Hademarschen-Todenbüttel				-7,69	-7,80	-7,90
2)						
III. Gesellschaften						
1) S-H Netz AG				7,51	0,00	0,80
2)						
IV. Kommunalunternehmen nach § 106 a GO						
1)						
2)						
V. gemeinsame Kommunalunternehmen nach § 19 b GkZ						
1)						
2)						
VI. andere Anstalten, die von der Gemeinde getragen werden, mit Ausnahme der öffentlich-rechtlichen Sparkassen						
1)						
2)						

Nachrichtlich:

Mitgliedschaften in Wasser- und Bodenverbänden:

Abwasserverband Dithmatschen
Wasserbeschaffungsverband Mitteleider

Übersicht über die Gesamtverschuldung der Gemeinde jeweils am 31. Dezember

HH-Jahre	Schulden des Haushalts aus Krediten für Investitionen und Investitionsförderungsmaßnahmen	Kassenkredite des Haushalts	Eigenbetriebe nach § 106 GO	Sondervermögen nach § 97 GO	Unternehmen und Einrichtungen, die nach § 101 Abs. 4 GO ganz oder teilweise nach Eigenbetriebsverordnung geführt werden	Kommunalunternehmen nach § 106 a GO	Gesellschaften	andere Anstalten	Gesamt I (Summe Spalten 2 und 4 bis 9)		gemeinsame Kommunalunternehmen nach § 19 b GkZ	andere Gesellschaften	Treuhandvermögen	Stiftungen	Gesamt II (Summe Spalten 2 bis 9 und 12 bis 15)		kreditähnliche Rechtsgeschäfte	Gesamt III (Summe Spalten 16 und 18)		Bürgschaften		
	Mio. €	Mio. €	Mio. €	Mio. €	Mio. €	Mio. €	Mio. €	Mio. €	Mio. €	€/Ew.	Mio. €	Mio. €	Mio. €	Mio. €	Mio. €	€/Ew.	Mio. €	€/Ew.	Mio. €	€/Ew.	Mio. €	€/Ew.
1	2	3	4	5	6	7	8	9	10	11	12	13	14	15	16	17	18	19	20	21	22	23
2021	0,21								0,21						0,21				0,21			
2022	0,21								0,21						0,21				0,21			
2023	0,00								0,00						0,00				0,00			
2024	0,00								0,00						0,00				0,00			
2025	0,00								0,00						0,00				0,00			
2026	0,00								0,00						0,00				0,00			
2027	0,00								0,00						0,00				0,00			
2028	0,00								0,00						0,00				0,00			

Gemeinde: 26 Tackesdorf

Ertrags- und Aufwandsarten			Ergebnis des Vorvorjahres	Ansatz des Vorjahres	Ansatz des Haushaltsjahres	Planung Haushaltsjahr + 1	Planung Haushaltsjahr + 2	Planung Haushaltsjahr + 3
			2024	2025	2026	2027	2028	2029
			in EUR	in EUR	in EUR	in EUR	in EUR	in EUR
1	2	3	4	5	6	7	8	9
40	1	Steuern und ähnliche Abgaben	62.557,71	65.700	69.100	71.800	74.000	76.400
41	2	+ Zuwendungen und allgemeine Umlagen	64.935,01	66.900	81.000	83.400	86.700	89.200
42	3	+ sonstige Transfererträge	0,00	0	0	0	0	0
43	4	+ öffentlich-rechtliche Leistungsentgelte	30,00	0	0	0	0	0
441	5	+ privatrechtliche Leistungsentgelte	2.251,54	2.000	300	300	300	300
442								
446								
448	6	+ Kostenerstattungen und Kostenumlagen	990,00	0	0	0	0	0
45	7	+ sonstige Erträge	33.757,72	1.000	1.000	1.000	1.000	1.000
471	8	+ aktivierte Eigenleistungen	0,00	0	0	0	0	0
472	9	+/- Bestandsveränderungen	0,00	0	0	0	0	0
	10	= Erträge	164.521,98	135.600	151.400	156.500	162.000	166.900
50	11	Personalaufwendungen	1.575,10	1.700	2.200	2.200	2.200	2.300
51	12	+ Versorgungsaufwendungen	0,00	0	0	0	0	0
52	13	+ Aufwendungen für Sach- und Dienstleistungen	10.452,18	23.900	74.600	24.900	25.200	25.600
57	14	+ bilanzielle Abschreibungen	3.606,98	3.400	3.900	3.900	4.000	4.000
53	15	+ Transferaufwendungen	67.880,73	71.400	79.900	81.800	83.400	85.100
54	16	+ sonstige Aufwendungen	28.895,82	23.900	26.700	27.100	27.400	27.800
	17	= Aufwendungen (= Zeilen 11 bis 16)	112.410,81	124.300	187.300	139.900	142.200	144.800
	18	= Ergebnis der laufenden Verwaltungstätigkeit (= Zeilen 10 / 17)	52.111,17	11.300	-35.900	16.600	19.800	22.100
46	19	+ Finanzerträge	7.506,91	0	800	800	800	800
55	20	- Zinsen und sonstige Finanzaufwendungen	185,50	0	0	0	0	0
	21	= Finanzergebnis (= Zeilen 19 und 20)	7.321,41	0	800	800	800	800
	22	= Jahresergebnis (= Zeilen 18 und 21)	59.432,58	11.300	-35.100	17.400	20.600	22.900
49	23	Inanspruchnahme der Ausgleichsrücklage nach § 26 Absatz 1 Satz 2 zum Haushaltsausgleich	0,00	0	35.100	0	0	0
	24	= Jahresergebnis unter Inanspruchnahme der Ausgleichsrücklage (= Zeilen 22 und 23)	59.432,58	11.300	0	17.400	20.600	22.900
		Nachrichtlich:						
		Erträge und Aufwendungen aus internen Leistungsbeziehungen						
	48	+ Erträge aus internen Leistungsbeziehungen	0,00	0	0	0	0	0
	58	- Aufwendungen aus internen Leistungsbeziehungen	0,00	0	0	0	0	0
		= Ergebnis aus internen Leistungsbeziehungen	0,00	0	0	0	0	0
		Nachrichtlich:						
		Nettoabschreibungsaufwand						
	571 + 574	bilanzielle Abschreibungen auf immaterielle Vermögensgegenstände und Sachanlagen sowie geleistete Zuwendungen	3.606,98	3.400	3.900	3.900	4.000	4.000
	416 + 437	- Erträge aus der Auflösung von Sonderposten aus Zuschüssen und Zuweisungen sowie für Beiträge	1.314,75	1.300	1.300	1.300	1.300	1.300
		= Nettoabschreibungsaufwand	2.292,23	2.100	2.600	2.600	2.700	2.700

*** Ende der Liste "Ergebnisplan" ***

Gemeinde: 26 Tackesdorf

Ein- und Auszahlungsarten			Ergebnis des Vorjahres	Ansatz des Vorjahres	Ansatz des Haushaltsjahres	Planung Haushaltsjahr + 1	Planung Haushaltsjahr + 2	Planung Haushaltsjahr + 3
			2024	2025	2026	2027	2028	2029
			in EUR	in EUR	in EUR	in EUR	in EUR	in EUR
1	2	3	4	5	6	7	8	9
60	1	+ Steuern und ähnliche Abgaben	62.557,71	65.700	69.100	71.800	74.000	76.400
61	2	+ Zuwendungen und allgemeine Umlagen	63.620,26	65.600	79.700	82.100	85.400	87.900
62	3	+ Sonstige Transfereinzahlungen	0,00	0	0	0	0	0
63	4	+ Öffentlich-rechtliche Leistungsentgelte	30,00	0	0	0	0	0
641	5	+ Privatrechtliche Leistungsentgelte	2.251,54	2.000	300	300	300	300
642								
646								
648	6	+ Kostenerstattungen und Kostenumlagen	810,00	0	0	0	0	0
65	7	+ Sonstige Einzahlungen	1.283,89	1.000	1.000	1.000	1.000	1.000
66	8	+ Zinsen und sonstige Finanzeinzahlungen	7.506,91	0	800	800	800	800
	9	= Einzahlungen aus lfd. Verwaltungstätigkeit	138.060,31	134.300	150.900	156.000	161.500	166.400
70	10	+ Personalauszahlungen	1.320,10	1.700	2.200	2.200	2.200	2.300
71	11	+ Versorgungsauszahlungen	0,00	0	0	0	0	0
72	12	+ Auszahlungen für Sach- und Dienstleistungen	21.105,97	23.900	74.600	24.900	25.200	25.600
75	13	+ Zinsen und sonstige Finanzauszahlungen	185,50	0	0	0	0	0
73	14	+ Transferauszahlungen	67.880,73	71.400	79.900	81.800	83.400	85.100
74	15	+ Sonstige Auszahlungen	35.559,83	23.700	26.600	27.000	27.300	27.700
	16	= Auszahlungen aus laufender Verwaltungstätigkeit (Zeilen 10 bis 15)	126.052,13	120.700	183.300	135.900	138.100	140.700
	17	= Saldo aus laufender Verwaltungstätigkeit (Zeilen 9 J. 16)	12.008,18	13.600	-32.400	20.100	23.400	25.700
681	18	+ Einzahlungen aus Zuweisungen und Zuschüssen für Investitionen und Investitionsfördermaßnahmen	0,00	0	0	0	0	0
682	19	+ Einzahlungen aus der Veräußerung von Grundstücken und Gebäuden	0,00	0	0	0	0	0
683	20	+ Einzahlungen aus der Veräußerung von beweglichen und immateriellen Vermögensgegenständen des Anlagevermögens	0,00	0	0	0	0	0
684	21	+ Einzahlungen aus der Veräußerung von Finanzanlagen	216.261,24	0	0	0	0	0
685	22	+ Einzahlungen aus der Abwicklung von Baumaßnahmen	0,00	0	0	0	0	0
686	23	+ Einzahlungen aus Rückflüssen (für Investitionen und Investitionsfördermaßnahmen Dritter)	0,00	0	0	0	0	0
688	24	+ Einzahlungen aus Beiträgen u. ä. Entgelten	0,00	0	0	0	0	0
689	25	+ Sonstige Investitionseinzahlungen	0,00	0	0	0	0	0
	26	= Einzahlungen aus Investitionstätigkeit	216.261,24	0	0	0	0	0
781	27	+ Auszahlungen von Zuweisungen und Zuschüssen für Investitionen und Investitionsförderungsmaßnahmen	4.000,00	2.000	2.000	0	0	0
782	28	+ Auszahlungen für den Erwerb von Grundstücken und Gebäuden	0,00	0	0	0	0	0
783	29	+ Auszahlungen für den Erwerb von beweglichen und immateriellen Vermögensgegenständen des Anlagevermögens	3.332,00	0	0	0	0	0
784	30	+ Auszahlungen für den Erwerb von Finanzanlagen	0,00	0	0	0	0	0
785	31	+ Auszahlungen für Baumaßnahmen	0,00	0	0	0	0	0
786	32	+ Auszahlungen für die Gewährung von Ausleihungen (für Investitionen und Investitionsförderungsmaßnahmen Dritter)	0,00	0	0	0	0	0
787	33	+ Sonstige Investitionsauszahlungen	0,00	0	0	0	0	0
	34	= Auszahlungen aus Investitionstätigkeit (Zeilen 27 bis 33)	7.332,00	2.000	2.000	0	0	0
	35	= Saldo aus Investitionstätigkeit (Zeilen 26 J. 34)	208.929,24	-2.000	-2.000	0	0	0

Gemeinde: 26 Tackesdorf

Ein- und Auszahlungsarten			Ergebnis des Vorjahres	Ansatz des Vorjahres	Ansatz des Haushaltsjahres	Planung Haushaltsjahr + 1	Planung Haushaltsjahr + 2	Planung Haushaltsjahr + 3
			2024	2025	2026	2027	2028	2029
			in EUR	in EUR	in EUR	in EUR	in EUR	in EUR
1	2	3	4	5	6	7	8	9
672	35a	+ Einzahlungen aus fremden Finanzmitteln	0,00	0	0	0	0	0
772	35b	- Auszahlungen aus fremden Finanzmitteln	0,00	0	0	0	0	0
	35c	= Saldo aus fremden Finanzmitteln	0,00	0	0	0	0	0
	36	= Finanzmittelüberschuss/-fehlbetrag (Zeilen 17, 35 und 35c)	220.937,42	11.600	-34.400	20.100	23.400	25.700
692	37	+ Aufnahme von Krediten für Investitionen und Investitionsförderungsmaßnahmen	0,00	0	0	0	0	0
695	38	+ Einzahlungen aus Rückflüssen von Darlehen aus der Anlage liquider Mittel	0,00	0	0	0	0	0
693	39	+ Aufnahme von Kassenkrediten (ohne Kontokorrent)	0,00	0	0	0	0	0
792	40	- Tilgung von Krediten für Investitionen und Investitionsfördermaßnahmen	212.000,00	0	0	0	0	0
795	41	- Auszahlungen aus der Gewährung von Darlehen zur Anlage liquider Mittel	0,00	0	0	0	0	0
793	42	- Tilgung von Kassenkrediten (ohne Kontokorrent)	0,00	0	0	0	0	0
	43	= Saldo aus Finanzierungstätigkeit	-212.000,00	0	0	0	0	0
	44	= Finanzmittelsaldo (Zeilen 36 + 43)	8.937,42	11.600	-34.400	20.100	23.400	25.700
	44b	= Saldo des Finanzplans	8.937,42	11.600	-34.400	20.100	23.400	25.700
	45	+ Finanzmittelbestand am Anfang des Haushaltsjahres	146.772,05	155.969	167.569	133.169	153.269	176.669
332	46	- Anfangsbestand Kassenkredite aus Kontokorrent	0,00	0	0	0	0	0
332	47	+ Endbestand Kassenkredite aus Kontokorrent	0,00	0	0	0	0	0
	48	= Finanzmittelbestand zum Ende des Haushaltsjahres (Zeilen 44b bis 47)	155.709,47	167.569	133.169	153.269	176.669	202.369

*** Ende der Liste "Finanzplan" ***

Gemeinde: 26 Tackesdorf

Bezeichnung			Haushaltsjahr 2024	Haushaltsjahr 2025	Haushaltsjahr 2026	Haushaltsjahr 2027	Haushaltsjahr 2028	Haushaltsjahr 2029
			in TEUR	in TEUR	in TEUR	in TEUR	in TEUR	in TEUR
1	2	3	4	5	6	7	8	9
5	1	Aufwendungen	113	124	187	140	142	145
5341	2	abzgl. Gewerbesteuerumlage	0	0	0	0	0	0
5371	3	abzgl. Allgemeine Umlage an das Land - Finanzausgleichsumlage an das Land -	0	0	0	0	0	0
5372	4	abzgl. Allgemeine Umlage an Gemeinden und Gemeindeverbände - Kreisumlage, Amtsumlage, Zusatzumlage, Finanzausgleichsumlage an den Kreis -	59	63	71	72	74	75
5373	5	abzgl. Allgemeine Umlagen an Zweckverbände	0	0	0	0	0	0
	6	= bereinigte Aufwendungen aus laufender Verwaltungstätigkeit	53	62	116	68	69	70
	7	Veränderung Vorjahr (in %)	-----	-----	118,44	-42,01	1,48	1,61
	8	Empfehlung (in %)	-----	-----	1,00	1,00	1,00	1,00

*** Ende der Liste "Darstellung der Entwicklung der bereinigten Aufwendungen" ***

Investitionsplan (Gesamtübersicht) 2026

Gemeinde: 26 Tackesdorf

Pos.	Inhalt	Ergebnis	Plan	Plan	Plan	Plan	Plan
		2024	2025	2026	2027	2028	2029
		EUR	EUR	EUR	EUR	EUR	EUR
		1	2	3	4	5	6
1.	+ Einzahlungen aus Investitionszuwendungen	0,00	0	0	0	0	0
2.	+ Einzahlungen aus Beiträgen und Entgelten	0,00	0	0	0	0	0
3.	+ Einzahlungen aus der Veräußerung von immateriellen Vermögensgegenständen	0,00	0	0	0	0	0
4.	+ Einzahlungen aus der Veräußerung von Grundstücken, grundstücksgleichen Rechten und Gebäude	0,00	0	0	0	0	0
5.	+ Einzahlungen aus der Veräußerung von übrigen Sachanlagevermögen	0,00	0	0	0	0	0
6.	+ Einzahlungen aus der Veräußerung von Finanzanlagevermögen	216.261,24	0	0	0	0	0
7.	+ Sonstige Einzahlungen aus Investitionstätigkeit	0,00	0	0	0	0	0
8.	= Einzahlungen aus Investitionstätigkeit	216.261,24	0	0	0	0	0
9.	- Auszahlungen für Baumaßnahmen	0,00	0	0	0	0	0
10.	- Auszahlungen für den Erwerb von immateriellen Vermögensgegenständen	0,00	0	0	0	0	0
11.	- Auszahlungen für den Erwerb von Grundstücken, grundstücksgleichen Rechten und Gebäuden	0,00	0	0	0	0	0
12.	- Auszahlungen für den Erwerb von übrigen Sachanlagevermögen	3.332,00	0	0	0	0	0
13.	- Auszahlungen für den Erwerb von Finanzanlagevermögen	0,00	0	0	0	0	0
14.	- Auszahlungen von aktivierbaren Zuwendungen für Investitionen Dritter	4.000,00	2.000	2.000	0	0	0
15.	- Sonstige Auszahlungen aus Investitionstätigkeit	0,00	0	0	0	0	0
16.	= Auszahlungen aus Investitionstätigkeit	7.332,00	2.000	2.000	0	0	0
17.	= Saldo aus Investitionstätigkeit	208.929,24	-2.000	-2.000	0	0	0

*** Ende der Liste "Investitionsplan (Gesamtübersicht)" ***

Übersicht über die aus Verpflichtungsermächtigungen voraussichtlich fällig werdenden Auszahlungen 2026

Gemeinde: 26 Tackesdorf

Verpflichtungs- ermächtigungen im Haushaltsplan des Jahres	Voraussichtlich fällige Auszahlungen in TEUR				
	2027	2028	2029	2030	2031 ff.
1	2	3	4	5	6
2023	0	0	0	0	0
2024	0	0	0	0	0
2025	0	0	0	0	0
2026	0	0	0	0	0
Summe	0	0	0	0	0
Nachrichtlich: In der mittelfristigen Finanzplanung vorgesehene Kreditaufnahmen (ohne Umschuldungskredite)	0	0	0	0	.

*** Ende der Liste "Übersicht über die aus Verpflichtungsermächtigungen voraussichtlich fällig werdenden Auszahlungen" ***

Übersicht über die Steuererträge und wichtigsten Finanzaufweisungen sowie die Umlagen 2026

Gemeinde: 26 Tackesdorf

1	Ergebnis	Ergebnis	Ergebnis	Ansatz des	Ansatz des
	Vorjahr -3	Vorjahr -2	Vorjahr -1	Vorjahres	Haushalts-
	2022	2023	2024	2025	2026
	in TEUR	in TEUR	in TEUR	in TEUR	in TEUR
	2	3	4	5	6
Grundsteuer A	6	6	6	5	7
Grundsteuer B	7	7	7	8	7
Grundsteuer C	0	0	0	0	0
Gewerbesteuer	-1	0	0	0	0
Gemeindeanteil an der Einkommensteuer	47	51	45	48	50
Gemeindeanteil an der Umsatzsteuer	0	0	0	0	0
Vergnügungssteuern	0	0	0	0	0
Hundesteuer	0	0	0	0	0
Zweitwohnungssteuer	0	0	0	0	0
andere Steuern	0	0	0	0	0
Schlüsselzuweisungen nach §§ 6-14 FAG	67	66	63	65	79
Schlüsselzuweisungen nach § 15 FAG	0	0	0	0	0
Zweisungen nach § 32 FAG	5	5	4	5	5
sonstige allgemeine Finanzaufweisungen	1	1	0	0	0
Summe der allgemeinen Deckungsmittel	132	136	126	131	149
Veränderung Vorjahr (in%)	6,85	2,48	-6,89	4,06	13,33
Gewerbesteuerumlage	0	-1	0	0	0
Kreisumlage	35	39	35	38	43
Amtsumlage	21	23	24	25	28
Zusatzamtsumlage	0	0	0	0	0
Verbandsumlage	2	6	8	8	8
Finanzausgleichsumlage	0	0	0	0	0
Summe der Umlagen	59	67	67	70	79
Veränderung Vorjahr (in %)	5,84	12,91	0,25	4,93	12,09

*** Ende der Liste "Übersicht über die Steuererträge und wichtigsten Finanzaufweisungen sowie die Umlagen" ***

Übersicht über den voraussichtlichen Stand der Sonderrücklage, der Sonderposten und der Rückstellungen 2026

Gemeinde: 26 Tackesdorf

1	2	Stand zu Beginn des Vorvorjahres	Stand zu Beginn des Vorjahres	Stand zum Beginn des Haushaltsjahres	Zuführung	Entnahme	Stand zum Ende des Haushaltsjahres
		2024	2025	2026	2026	2026	2026
		in TEUR	in TEUR	in TEUR	in TEUR	in TEUR	in TEUR
		3	4	5	6	7	8
1	Sonderrücklage						
1.1	nicht aufzulösende Zuschüsse	0	0	0	0	0	0
1.2	nicht aufzulösende Zuweisungen	0	0	0	0	0	0
1.3	Stellplatzrücklage	0	0	0	0	0	0
1.4	Zwischensumme zu 1	0	0	0	0	0	0
2	Sonderposten						
2.1	aufzulösende Zuschüsse	0	0	0	0	0	0
2.2	aufzulösende Zuweisungen	5	4	4	0	0	4
2.3	aufzulösende Beiträge	0	0	0	0	0	0
2.4	nicht aufzulösende Beiträge	0	0	0	0	0	0
2.5	Gebührenaussgleich	0	0	0	0	0	0
2.6	Treuhandvermögen	0	0	0	0	0	0
2.7	Dauergrabpflege	0	0	0	0	0	0
2.8	Sonstige Sonderposten	0	0	0	0	0	0
2.9	Zwischensumme zu 2	5	4	4	0	0	4
3	Rückstellungen nach § 24 GemHVO-Doppik						
3.1	Pensionsrückstellungen	0	0	0	0	0	0
3.2	Beihilferückstellungen	0	0	0	0	0	0
3.3	Altersteilzeitrückstellungen	0	0	0	0	0	0
3.4	Rückstellungen für später entstehende Kosten	0	0	0	0	0	0
3.5	Altlastenrückstellungen	0	0	0	0	0	0
3.6	Steuerrückstellungen	0	0	0	0	0	0
3.7	Verfahrensrückstellungen	0	0	0	0	0	0
3.8	Finanzausgleichsrückstellung	0	0	0	0	0	0
3.9	Instandhaltungsrückstellungen	0	0	0	0	0	0
3.10	Rückstellungen für Verbindlichkeiten für im Haushaltsjahr empfangene Lieferungen und Leistungen, für die keine Rechnung vorliegt und der Rechnungsbetrag nicht bekannt ist.	0	0	0	0	0	0
3.11	Sonstige Rückstellungen	0	0	0	0	0	0
3.12	Zwischensumme zu 3	0	0	0	0	0	0

*** Ende der Liste "Übersicht über den voraussichtlichen Stand der Sonderrücklage, der Sonderposten und der Rückstellungen" ***

Übersicht über Erträge und Aufwendungen nach Produktbereichen 2026

Gemeinde: 26 Tackesdorf

Erträge und Aufwendungen		Vorvorjahr (2024)				Vorjahr (2025)				Haushaltsjahr (2026)			
Produktbereich		Erträge	Aufwendungen	davon Personal-aufwendungen	Jahresergebnis	Erträge	Aufwendungen	davon Personal-aufwendungen	Jahresergebnis	Erträge	Aufwendungen	davon Personal-aufwendungen	Jahresergebnis
		in EUR	in EUR	in EUR	in EUR	in EUR	in EUR	in EUR	in EUR	in EUR	in EUR	in EUR	in EUR
1	2	3	4	5	6	7	8	9	10	11	12	13	14
1	Zentrale Verwaltung	2.281,54	14.937,80	713,10	-12.656,26	2.000	17.400	1.200	-15.400	300	19.000	1.200	-18.700
	11 Innere Verwaltung	2.281,54	10.184,27	713,10	-7.902,73	2.000	13.300	1.200	-11.300	300	13.100	1.200	-12.800
	12 Sicherheit und Ordnung	0,00	4.753,53	0,00	-4.753,53	0	4.100	0	-4.100	0	5.900	0	-5.900
2	Schule und Kultur	0,00	26.218,12	0,00	-26.218,12	0	19.700	0	-19.700	0	21.900	0	-21.900
	21-24 Schulträgeraufgaben	0,00	25.586,88	0,00	-25.586,88	0	19.200	0	-19.200	0	21.000	0	-21.000
	25-29 Kultur und Wissenschaft	0,00	631,24	0,00	-631,24	0	500	0	-500	0	900	0	-900
3	Soziales und Jugend	0,00	1.164,51	0,00	-1.164,51	0	900	0	-900	0	1.100	0	-1.100
	31-35 Soziale Hilfen	0,00	825,28	0,00	-825,28	0	800	0	-800	0	1.000	0	-1.000
	36 Kinder-, Jugend- und Familienhilfe	0,00	339,23	0,00	-339,23	0	100	0	-100	0	100	0	-100
4	Gesundheit und Sport	0,00	104,00	0,00	-104,00	0	200	0	-200	0	200	0	-200
	41 Gesundheitsdienste	0,00	0,00	0,00	0,00	0	0	0	0	0	0	0	0
	42 Sportförderung	0,00	104,00	0,00	-104,00	0	200	0	-200	0	200	0	-200
5	Gestaltung der Umwelt	3.741,90	10.677,62	862,00	-6.935,72	2.300	23.600	500	-21.300	2.300	74.200	1.000	-71.900
	51 Räumliche Planung und Entwicklung	0,00	0,00	0,00	0,00	0	0	0	0	0	0	0	0
	52 Bauen und Wohnen	0,00	356,52	287,00	-356,52	0	400	200	-400	0	400	200	-400
	53 Ver- und Entsorgung	1.179,89	0,00	0,00	1.179,89	1.000	0	0	1.000	1.000	0	0	1.000
	54 Verkehrsflächen und -anlagen, ÖPNV	2.562,01	9.726,01	575,00	-7.164,00	1.300	22.200	300	-20.900	1.300	72.800	800	-71.500
	55 Natur- und Landschaftspflege	0,00	427,57	0,00	-427,57	0	600	0	-600	0	600	0	-600
	56 Umweltschutz	0,00	0,00	0,00	0,00	0	0	0	0	0	0	0	0
	57 Wirtschaft und Tourismus	0,00	167,52	0,00	-167,52	0	400	0	-400	0	400	0	-400
6	Zentrale Finanzleistungen	166.005,45	59.494,26	0,00	106.511,19	131.300	62.500	0	68.800	184.700	70.900	0	113.800
	61 Allgemeine Finanzwirtschaft	166.005,45	59.494,26	0,00	106.511,19	131.300	62.500	0	68.800	184.700	70.900	0	113.800
	Gesamtsumme	172.028,89	112.596,31	1.575,10	59.432,58	135.600	124.300	1.700	11.300	187.300	187.300	2.200	0
	Davon Verwaltung	-----	-----	1.000,10	-----	-----	-----	1.400	-----	-----	-----	1.400	-----
	- In Euro je Einwohner	-----	-----	14,09	-----	-----	-----	20	-----	-----	-----	20	-----

*** Ende der Liste "Übersicht über Erträge und Aufwendungen nach Produktbereichen" ***

Übersicht über Einzahlungen und Auszahlungen nach Produktbereichen 2026

Gemeinde: 26 Tackesdorf

Einzahlungen und Auszahlungen		Vorvorjahr (2024)						Vorjahr (2025)						Haushaltsjahr (2026)					
		lfd. Verwaltungstätigkeit			Investitionstätigkeit			lfd. Verwaltungstätigkeit			Investitionstätigkeit			lfd. Verwaltungstätigkeit			Investitionstätigkeit		
		Einzah- lung	Aus- zahlung	Saldo	Einzah- lung	Aus- zahlung	Saldo	Einzah- lung	Aus- zahlung	Saldo	Einzah- lung	Aus- zahlung	Saldo	Einzah- lung	Aus- zahlung	Saldo	Einzah- lung	Aus- zahlung	Saldo
		in EUR	in EUR	in EUR	in EUR	in EUR	in EUR	in EUR	in EUR	in EUR	in EUR	in EUR	in EUR	in EUR	in EUR	in EUR	in EUR	in EUR	in EUR
1	2	3	4	5	6	7	8	9	10	11	12	13	14	15	16	17	18	19	20
1	Zentrale Verwaltung	2.281,54	14.157,62	-11.876,08	0,00	4.000,00	-4.000,00	2.000	17.200	-15.200	0	2.000	-2.000	300	18.200	-17.900	0	2.000	-2.000
11	Innere Verwaltung	2.281,54	9.952,60	-7.671,06	0,00	0,00	0,00	2.000	13.300	-11.300	0	0	0	300	13.100	-12.800	0	0	0
12	Sicherheit und Ordnung	0,00	4.205,02	-4.205,02	0,00	4.000,00	-4.000,00	0	3.900	-3.900	0	2.000	-2.000	0	5.100	-5.100	0	2.000	-2.000
2	Schule und Kultur	0,00	32.765,75	-32.765,75	0,00	0,00	0,00	0	19.700	-19.700	0	0	0	0	21.900	-21.900	0	0	0
21-24	Schulräufgaben	0,00	32.126,76	-32.126,76	0,00	0,00	0,00	0	19.200	-19.200	0	0	0	0	21.000	-21.000	0	0	0
25-29	Kultur und Wissenschaft	0,00	638,99	-638,99	0,00	0,00	0,00	0	500	-500	0	0	0	0	900	-900	0	0	0
3	Soziales und Jugend	0,00	1.088,13	-1.088,13	0,00	0,00	0,00	0	900	-900	0	0	0	0	1.100	-1.100	0	0	0
31-35	Soziale Hilfen	0,00	748,90	-748,90	0,00	0,00	0,00	0	800	-800	0	0	0	0	1.000	-1.000	0	0	0
36	Kinder-, Jugend- und Familienhilfe	0,00	339,23	-339,23	0,00	0,00	0,00	0	100	-100	0	0	0	0	100	-100	0	0	0
4	Gesundheit und Sport	0,00	104,00	-104,00	0,00	0,00	0,00	0	200	-200	0	0	0	0	200	-200	0	0	0
41	Gesundheitsdienste	0,00	0,00	0,00	0,00	0,00	0,00	0	0	0	0	0	0	0	0	0	0	0	0
42	Sportförderung	0,00	104,00	-104,00	0,00	0,00	0,00	0	200	-200	0	0	0	0	200	-200	0	0	0
5	Gestaltung der Umwelt	2.089,89	18.442,37	-16.352,48	0,00	3.332,00	-3.332,00	1.000	20.200	-19.200	0	0	0	1.000	71.000	-70.000	0	0	0
51	Räumliche Planung und Entwicklung	0,00	0,00	0,00	0,00	0,00	0,00	0	0	0	0	0	0	0	0	0	0	0	0
52	Bauen und Wohnen	0,00	276,92	-276,92	0,00	0,00	0,00	0	400	-400	0	0	0	0	400	-400	0	0	0
53	Ver- und Entsorgung	1.279,89	0,00	1.279,89	0,00	0,00	0,00	1.000	0	1.000	0	0	0	1.000	0	1.000	0	0	0
54	Verkehrsflächen und -anlagen, ÖPNV	810,00	17.300,04	-16.490,04	0,00	3.332,00	-3.332,00	0	18.900	-18.900	0	0	0	0	69.700	-69.700	0	0	0
55	Natur- und Landschaftspflege	0,00	420,24	-420,24	0,00	0,00	0,00	0	500	-500	0	0	0	0	500	-500	0	0	0
56	Umweltschutz	0,00	0,00	0,00	0,00	0,00	0,00	0	0	0	0	0	0	0	0	0	0	0	0
57	Wirtschaft und Tourismus	0,00	445,17	-445,17	0,00	0,00	0,00	0	400	-400	0	0	0	0	400	-400	0	0	0
6	Zentrale Finanzwirtschaft	133.688,88	59.494,26	74.194,62	216.261,24	0,00	216.261,24	131.300	62.500	68.800	0	0	0	149.600	70.900	78.700	0	0	0
61	Allgemeine Finanzwirtschaft	133.688,88	59.494,26	74.194,62	216.261,24	0,00	216.261,24	131.300	62.500	68.800	0	0	0	149.600	70.900	78.700	0	0	0
	Gesamtsumme	138.060,31	126.052,13	12.008,18	216.261,24	7.332,00	208.929,24	134.300	120.700	13.600	0	2.000	-2.000	150.900	183.300	-32.400	0	2.000	-2.000

*** Ende der Liste "Übersicht über Einzahlungen und Auszahlungen nach Produktbereichen" ***

Gemeinde: 26 Tackesdorf

Hauptproduktbereich	1	Zentrale Verwaltung
Produktbereich	11	Innere Verwaltung
Produktgruppe	111	Verwaltungssteuerung und -Service
Produkt	11100	Gemeindeorgane

Ertrags- und Aufwandsarten			Ergebnis des Vorjahres	Ansatz des Vorjahres	Ansatz des Haushaltsjahres	Planung Haushaltsjahr + 1	Planung Haushaltsjahr + 2	Planung Haushaltsjahr + 3
			2024	2025	2026	2027	2028	2029
			in EUR	in EUR	in EUR	in EUR	in EUR	in EUR
1	2	3	4	5	6	7	8	9
50	11	Personalaufwendungen	396,48	500	500	500	500	500
52	13	+ Aufwendungen für Sach- und Dienstleistungen	434,78	1.300	1.100	1.100	1.100	1.100
54	16	+ sonstige Aufwendungen	6.420,55	7.500	7.300	7.400	7.500	7.600
	18	= Aufwendungen (= Zeilen 11 bis 16)	7.251,81	9.300	8.900	9.000	9.100	9.200
	19	= Ergebnis der laufenden Verwaltungstätigkeit (= Zeilen 10 / 18)	-7.251,81	-9.300	-8.900	-9.000	-9.100	-9.200
	23	= Ergebnis vor Berücksichtigung der internen Leistungsbeziehungen (= Zeilen 19 und 22)	-7.251,81	-9.300	-8.900	-9.000	-9.100	-9.200
	26	= Ergebnis (= Zeilen 23, 24, 25)	-7.251,81	-9.300	-8.900	-9.000	-9.100	-9.200

Gemeinde: 26 Tackesdorf

Hauptproduktbereich	1	Zentrale Verwaltung
Produktbereich	11	Innere Verwaltung
Produktgruppe	111	Verwaltungssteuerung und -Service
Produkt	11101	Zentrale Dienste

Ertrags- und Aufwandsarten			Ergebnis des Vorjahres	Ansatz des Vorjahres	Ansatz des Haushaltsjahres	Planung Haushaltsjahr + 1	Planung Haushaltsjahr + 2	Planung Haushaltsjahr + 3
			2024	2025	2026	2027	2028	2029
			in EUR	in EUR	in EUR	in EUR	in EUR	in EUR
1	2	3	4	5	6	7	8	9
43	4	+ öffentlich-rechtliche Leistungsentgelte	30,00	0	0	0	0	0
	10	= Erträge	30,00	0	0	0	0	0
50	11	Personalaufwendungen	316,62	400	400	400	400	400
54	16	+ sonstige Aufwendungen	660,78	1.000	1.200	1.200	1.200	1.200
	18	= Aufwendungen (= Zeilen 11 bis 16)	977,40	1.400	1.600	1.600	1.600	1.600
	19	= Ergebnis der laufenden Verwaltungstätigkeit (= Zeilen 10 / 18)	-947,40	-1.400	-1.600	-1.600	-1.600	-1.600
	23	= Ergebnis vor Berücksichtigung der internen Leistungsbeziehungen (= Zeilen 19 und 22)	-947,40	-1.400	-1.600	-1.600	-1.600	-1.600
	26	= Ergebnis (= Zeilen 23, 24, 25)	-947,40	-1.400	-1.600	-1.600	-1.600	-1.600

Gemeinde: 26 Tackesdorf

Hauptproduktbereich	1	Zentrale Verwaltung
Produktbereich	11	Innere Verwaltung
Produktgruppe	111	Verwaltungssteuerung und -Service
Produkt	11108	Liegenschaftsverwaltung

Ertrags- und Aufwandsarten			Ergebnis des Vorjahres	Ansatz des Vorjahres	Ansatz des Haushaltsjahres	Planung Haushaltsjahr + 1	Planung Haushaltsjahr + 2	Planung Haushaltsjahr + 3
			2024	2025	2026	2027	2028	2029
			in EUR	in EUR	in EUR	in EUR	in EUR	in EUR
1	2	3	4	5	6	7	8	9
441	5	+ privatrechtliche Leistungsentgelte	2.251,54	2.000	300	300	300	300
442								
446								
	10	= Erträge	2.251,54	2.000	300	300	300	300
50	11	Personalaufwendungen	0,00	300	300	300	300	300
52	13	+ Aufwendungen für Sach- und Dienstleistungen	1.955,06	2.300	2.300	2.300	2.400	2.400
	18	= Aufwendungen (= Zeilen 11 bis 16)	1.955,06	2.600	2.600	2.600	2.700	2.700
	19	= Ergebnis der laufenden Verwaltungstätigkeit (= Zeilen 10 / 18)	296,48	-600	-2.300	-2.300	-2.400	-2.400
	23	= Ergebnis vor Berücksichtigung der internen Leistungsbeziehungen (= Zeilen 19 und 22)	296,48	-600	-2.300	-2.300	-2.400	-2.400
	26	= Ergebnis (= Zeilen 23, 24, 25)	296,48	-600	-2.300	-2.300	-2.400	-2.400
		Nachrichtlich:						
		Nettoabschreibungsaufwand						
		= Nettoabschreibungsaufwand	0,00	0	0	0	0	0

Gemeinde: 26 Tackesdorf

Hauptproduktbereich	1	Zentrale Verwaltung
Produktbereich	12	Sicherheit und Ordnung
Produktgruppe	126	Brandschutz
Produkt	12600	Feuerwehr

Ertrags- und Aufwandsarten			Ergebnis des Vorjahres	Ansatz des Vorjahres	Ansatz des Haushaltsjahres	Planung Haushaltsjahr + 1	Planung Haushaltsjahr + 2	Planung Haushaltsjahr + 3
			2024	2025	2026	2027	2028	2029
			in EUR	in EUR	in EUR	in EUR	in EUR	in EUR
1	2	3	4	5	6	7	8	9
52	13	+ Aufwendungen für Sach- und Dienstleistungen	396,17	600	600	600	600	600
57	14	+ bilanzielle Abschreibungen	618,91	0	700	700	700	700
54	16	+ sonstige Aufwendungen	3.738,45	3.500	4.600	4.700	4.700	4.800
	18	= Aufwendungen (= Zeilen 11 bis 16)	4.753,53	4.100	5.900	6.000	6.000	6.100
	19	= Ergebnis der laufenden Verwaltungstätigkeit (= Zeilen 10 / 18)	-4.753,53	-4.100	-5.900	-6.000	-6.000	-6.100
	23	= Ergebnis vor Berücksichtigung der internen Leistungsbeziehungen (= Zeilen 19 und 22)	-4.753,53	-4.100	-5.900	-6.000	-6.000	-6.100
	26	= Ergebnis (= Zeilen 23, 24, 25)	-4.753,53	-4.100	-5.900	-6.000	-6.000	-6.100
		Nachrichtlich:						
		Nettoabschreibungsaufwand						
571 + 574		bilanzielle Abschreibungen auf immaterielle Vermögensgegenstände und Sachanlagen sowie geleistete Zuwendungen	618,91	0	700	700	700	700
		= Nettoabschreibungsaufwand	618,91	0	700	700	700	700

Gemeinde: 26 Tackesdorf

Hauptproduktbereich 2 Schule und Kultur
 Produktbereich 21 Allgemeine Schulen
 Produktgruppe 211 Grundschulen
 Produkt 21100 Schulkostenbeiträge für Grundschulen

Ertrags- und Aufwandsarten			Ergebnis des Vorjahres	Ansatz des Vorjahres	Ansatz des Haushaltsjahres	Planung Haushaltsjahr + 1	Planung Haushaltsjahr + 2	Planung Haushaltsjahr + 3
			2024	2025	2026	2027	2028	2029
			in EUR	in EUR	in EUR	in EUR	in EUR	in EUR
1	2	3	4	5	6	7	8	9
54	16	+ sonstige Aufwendungen	6.400,48	0	0	0	0	0
	18	= Aufwendungen (= Zeilen 11 bis 16)	6.400,48	0	0	0	0	0
	19	= Ergebnis der laufenden Verwaltungstätigkeit (= Zeilen 10 / 18)	-6.400,48	0	0	0	0	0
	23	= Ergebnis vor Berücksichtigung der internen Leistungsbeziehungen (= Zeilen 19 und 22)	-6.400,48	0	0	0	0	0
	26	= Ergebnis (= Zeilen 23, 24, 25)	-6.400,48	0	0	0	0	0

Gemeinde: 26 Tackesdorf

Hauptproduktbereich	2	Schule und Kultur
Produktbereich	21	Allgemeine Schulen
Produktgruppe	217	Gymnasien, Kollegs
Produkt	21700	Schulkostenbeiträge für Gymnasien

Ertrags- und Aufwandsarten			Ergebnis des Vorjahres	Ansatz des Vorjahres	Ansatz des Haushaltsjahres	Planung Haushaltsjahr + 1	Planung Haushaltsjahr + 2	Planung Haushaltsjahr + 3
			2024	2025	2026	2027	2028	2029
			in EUR	in EUR	in EUR	in EUR	in EUR	in EUR
1	2	3	4	5	6	7	8	9
54	16	+ sonstige Aufwendungen	10.654,22	11.400	13.100	13.300	13.500	13.700
	18	= Aufwendungen (= Zeilen 11 bis 16)	10.654,22	11.400	13.100	13.300	13.500	13.700
	19	= Ergebnis der laufenden Verwaltungstätigkeit (= Zeilen 10 / 18)	-10.654,22	-11.400	-13.100	-13.300	-13.500	-13.700
	23	= Ergebnis vor Berücksichtigung der internen Leistungsbeziehungen (= Zeilen 19 und 22)	-10.654,22	-11.400	-13.100	-13.300	-13.500	-13.700
	26	= Ergebnis (= Zeilen 23, 24, 25)	-10.654,22	-11.400	-13.100	-13.300	-13.500	-13.700

Gemeinde: 26 Tackesdorf

Hauptproduktbereich 2 Schule und Kultur
 Produktbereich 22 Sonderschulen
 Produktgruppe 221 Sonderschulen
 Produkt 22100 Förderschulen

Ertrags- und Aufwandsarten			Ergebnis des Vorjahres	Ansatz des Vorjahres	Ansatz des Haushaltsjahres	Planung Haushaltsjahr + 1	Planung Haushaltsjahr + 2	Planung Haushaltsjahr + 3
			2024	2025	2026	2027	2028	2029
			in EUR	in EUR	in EUR	in EUR	in EUR	in EUR
1	2	3	4	5	6	7	8	9
54	16	+ sonstige Aufwendungen	846,18	0	0	0	0	0
	18	= Aufwendungen (= Zeilen 11 bis 16)	846,18	0	0	0	0	0
	19	= Ergebnis der laufenden Verwaltungstätigkeit (= Zeilen 10 / 18)	-846,18	0	0	0	0	0
	23	= Ergebnis vor Berücksichtigung der internen Leistungsbeziehungen (= Zeilen 19 und 22)	-846,18	0	0	0	0	0
	26	= Ergebnis (= Zeilen 23, 24, 25)	-846,18	0	0	0	0	0

Gemeinde: 26 Tackesdorf

Hauptproduktbereich 2 Schule und Kultur
 Produktbereich 24 Schülerbeförderung
 Produktgruppe 243 Sonstige schulische Aufgaben
 Produkt 24300 Schulverbandsumlage

Ertrags- und Aufwandsarten			Ergebnis des Vorjahres	Ansatz des Vorjahres	Ansatz des Haushaltsjahres	Planung Haushaltsjahr + 1	Planung Haushaltsjahr + 2	Planung Haushaltsjahr + 3
			2024	2025	2026	2027	2028	2029
			in EUR	in EUR	in EUR	in EUR	in EUR	in EUR
1	2	3	4	5	6	7	8	9
53	15	+ Transferaufwendungen	7.686,00	7.800	7.900	8.300	8.600	8.800
	18	= Aufwendungen (= Zeilen 11 bis 16)	7.686,00	7.800	7.900	8.300	8.600	8.800
	19	= Ergebnis der laufenden Verwaltungstätigkeit (= Zeilen 10 / 18)	-7.686,00	-7.800	-7.900	-8.300	-8.600	-8.800
	23	= Ergebnis vor Berücksichtigung der internen Leistungsbeziehungen (= Zeilen 19 und 22)	-7.686,00	-7.800	-7.900	-8.300	-8.600	-8.800
	26	= Ergebnis (= Zeilen 23, 24, 25)	-7.686,00	-7.800	-7.900	-8.300	-8.600	-8.800

Gemeinde: 26 Tackesdorf

Hauptproduktbereich 2 Schule und Kultur
 Produktbereich 28 Heimat- und sonstige Kulturpflege
 Produktgruppe 281 Heimat- und sonstige Kulturpflege
 Produkt 28100 Heimat- und sonstige Kulturpflege

Ertrags- und Aufwandsarten			Ergebnis des Vorjahres	Ansatz des Vorjahres	Ansatz des Haushaltsjahres	Planung Haushaltsjahr + 1	Planung Haushaltsjahr + 2	Planung Haushaltsjahr + 3
			2024	2025	2026	2027	2028	2029
			in EUR	in EUR	in EUR	in EUR	in EUR	in EUR
1	2	3	4	5	6	7	8	9
	10	= Erträge	0,00	0	0	0	0	0
52	13	+ Aufwendungen für Sach- und Dienstleistungen	623,60	200	600	600	600	600
53	15	+ Transferaufwendungen	0,00	200	200	200	200	200
54	16	+ sonstige Aufwendungen	7,64	100	100	100	100	100
	18	= Aufwendungen (= Zeilen 11 bis 16)	631,24	500	900	900	900	900
	19	= Ergebnis der laufenden Verwaltungstätigkeit (= Zeilen 10 / 18)	-631,24	-500	-900	-900	-900	-900
	23	= Ergebnis vor Berücksichtigung der internen Leistungsbeziehungen (= Zeilen 19 und 22)	-631,24	-500	-900	-900	-900	-900
	26	= Ergebnis (= Zeilen 23, 24, 25)	-631,24	-500	-900	-900	-900	-900

Gemeinde: 26 Tackesdorf

Hauptproduktbereich 3 Soziales und Jugend
 Produktbereich 33 Förderung von Trägern der Wohlfahrtspflege
 Produktgruppe 331 Förderung von Trägern der Wohlfahrtspfleg
 Produkt 33100 Förderung anderer Träger der Wohlfahrtspflege

Ertrags- und Aufwandsarten			Ergebnis des Vorjahres	Ansatz des Vorjahres	Ansatz des Haushaltsjahres	Planung Haushaltsjahr + 1	Planung Haushaltsjahr + 2	Planung Haushaltsjahr + 3
			2024	2025	2026	2027	2028	2029
			in EUR	in EUR	in EUR	in EUR	in EUR	in EUR
1	2	3	4	5	6	7	8	9
	10	= Erträge	0,00	0	0	0	0	0
52	13	+ Aufwendungen für Sach- und Dienstleistungen	802,78	700	900	900	900	900
53	15	+ Transferaufwendungen	22,50	100	100	100	100	100
	18	= Aufwendungen (= Zeilen 11 bis 16)	825,28	800	1.000	1.000	1.000	1.000
	19	= Ergebnis der laufenden Verwaltungstätigkeit (= Zeilen 10 / 18)	-825,28	-800	-1.000	-1.000	-1.000	-1.000
	23	= Ergebnis vor Berücksichtigung der internen Leistungsbeziehungen (= Zeilen 19 und 22)	-825,28	-800	-1.000	-1.000	-1.000	-1.000
	26	= Ergebnis (= Zeilen 23, 24, 25)	-825,28	-800	-1.000	-1.000	-1.000	-1.000

Gemeinde: 26 Tackesdorf

Hauptproduktbereich 3 Soziales und Jugend
 Produktbereich 36 Kinder-, Jugend- und Familienhilfe
 Produktgruppe 362 Jugendarbeit
 Produkt 36200 Jugendarbeit

Ertrags- und Aufwandsarten			Ergebnis des Vorjahres	Ansatz des Vorjahres	Ansatz des Haushaltsjahres	Planung Haushaltsjahr + 1	Planung Haushaltsjahr + 2	Planung Haushaltsjahr + 3
			2024	2025	2026	2027	2028	2029
			in EUR	in EUR	in EUR	in EUR	in EUR	in EUR
1	2	3	4	5	6	7	8	9
53	15	+ Transferaufwendungen	126,00	100	100	100	100	100
	18	= Aufwendungen (= Zeilen 11 bis 16)	126,00	100	100	100	100	100
	19	= Ergebnis der laufenden Verwaltungstätigkeit (= Zeilen 10 / 18)	-126,00	-100	-100	-100	-100	-100
	23	= Ergebnis vor Berücksichtigung der internen Leistungsbeziehungen (= Zeilen 19 und 22)	-126,00	-100	-100	-100	-100	-100
	26	= Ergebnis (= Zeilen 23, 24, 25)	-126,00	-100	-100	-100	-100	-100

Gemeinde: 26 Tackesdorf

Hauptproduktbereich 3 Soziales und Jugend
 Produktbereich 36 Kinder-, Jugend- und Familienhilfe
 Produktgruppe 365 Tageseinrichtungen für Kinder
 Produkt 36500 Kindertagesstätten

Ertrags- und Aufwandsarten			Ergebnis des Vorjahres	Ansatz des Vorjahres	Ansatz des Haushaltsjahres	Planung Haushaltsjahr + 1	Planung Haushaltsjahr + 2	Planung Haushaltsjahr + 3
			2024	2025	2026	2027	2028	2029
			in EUR	in EUR	in EUR	in EUR	in EUR	in EUR
1	2	3	4	5	6	7	8	9
53	15	+ Transferaufwendungen	213,23	0	0	0	0	0
	18	= Aufwendungen (= Zeilen 11 bis 16)	213,23	0	0	0	0	0
	19	= Ergebnis der laufenden Verwaltungstätigkeit (= Zeilen 10 / 18)	-213,23	0	0	0	0	0
	23	= Ergebnis vor Berücksichtigung der internen Leistungsbeziehungen (= Zeilen 19 und 22)	-213,23	0	0	0	0	0
	26	= Ergebnis (= Zeilen 23, 24, 25)	-213,23	0	0	0	0	0

Gemeinde: 26 Tackesdorf

Hauptproduktbereich 4 Gesundheit und Sport
 Produktbereich 42 Sportförderung
 Produktgruppe 421 Förderung des Sports
 Produkt 42100 Förderung des Sports

Ertrags- und Aufwandsarten			Ergebnis des Vorjahres	Ansatz des Vorjahres	Ansatz des Haushaltsjahres	Planung Haushaltsjahr + 1	Planung Haushaltsjahr + 2	Planung Haushaltsjahr + 3
			2024	2025	2026	2027	2028	2029
			in EUR	in EUR	in EUR	in EUR	in EUR	in EUR
1	2	3	4	5	6	7	8	9
53	15	+ Transferaufwendungen	104,00	200	200	200	200	200
	18	= Aufwendungen (= Zeilen 11 bis 16)	104,00	200	200	200	200	200
	19	= Ergebnis der laufenden Verwaltungstätigkeit (= Zeilen 10 / 18)	-104,00	-200	-200	-200	-200	-200
	23	= Ergebnis vor Berücksichtigung der internen Leistungsbeziehungen (= Zeilen 19 und 22)	-104,00	-200	-200	-200	-200	-200
	26	= Ergebnis (= Zeilen 23, 24, 25)	-104,00	-200	-200	-200	-200	-200

Gemeinde: 26 Tackesdorf

Hauptproduktbereich 5 Gestaltung der Umwelt
 Produktbereich 52 Bauen und Wohnen
 Produktgruppe 523 Denkmalschutz- und -pflege
 Produkt 52300 Denkmalschutz und -pflege

Ertrags- und Aufwandsarten			Ergebnis des Vorjahres	Ansatz des Vorjahres	Ansatz des Haushaltsjahres	Planung Haushaltsjahr + 1	Planung Haushaltsjahr + 2	Planung Haushaltsjahr + 3
			2024	2025	2026	2027	2028	2029
			in EUR	in EUR	in EUR	in EUR	in EUR	in EUR
1	2	3	4	5	6	7	8	9
50	11	Personalaufwendungen	287,00	200	200	200	200	200
52	13	+ Aufwendungen für Sach- und Dienstleistungen	69,52	200	200	200	200	200
	18	= Aufwendungen (= Zeilen 11 bis 16)	356,52	400	400	400	400	400
	19	= Ergebnis der laufenden Verwaltungstätigkeit (= Zeilen 10 / 18)	-356,52	-400	-400	-400	-400	-400
	23	= Ergebnis vor Berücksichtigung der internen Leistungsbeziehungen (= Zeilen 19 und 22)	-356,52	-400	-400	-400	-400	-400
	26	= Ergebnis (= Zeilen 23, 24, 25)	-356,52	-400	-400	-400	-400	-400

Gemeinde: 26 Tackesdorf

Hauptproduktbereich 5 **Gestaltung der Umwelt**
Produktbereich 53 **Ver- und Entsorgung**
Produktgruppe 531 **Elektrizitätsversorgung**
Produkt 53100 **Elektrizitätsversorgung**

Ertrags- und Aufwandsarten			Ergebnis des Vorjahres	Ansatz des Vorjahres	Ansatz des Haushaltsjahres	Planung Haushaltsjahr + 1	Planung Haushaltsjahr + 2	Planung Haushaltsjahr + 3
			2024	2025	2026	2027	2028	2029
			in EUR	in EUR	in EUR	in EUR	in EUR	in EUR
1	2	3	4	5	6	7	8	9
45	7	+ sonstige Erträge	1.179,89	1.000	1.000	1.000	1.000	1.000
	10	= Erträge	1.179,89	1.000	1.000	1.000	1.000	1.000
	19	= Ergebnis der laufenden Verwaltungstätigkeit (= Zeilen 10 / 18)	1.179,89	1.000	1.000	1.000	1.000	1.000
	23	= Ergebnis vor Berücksichtigung der internen Leistungsbeziehungen (= Zeilen 19 und 22)	1.179,89	1.000	1.000	1.000	1.000	1.000
	26	= Ergebnis (= Zeilen 23, 24, 25)	1.179,89	1.000	1.000	1.000	1.000	1.000

Gemeinde: 26 Tackesdorf

Hauptproduktbereich	5	Gestaltung der Umwelt
Produktbereich	54	Verkehrsflächen und -anlagen, ÖPNV
Produktgruppe	541	Gemeindestraßen
Produkt	54100	Gemeindestraßen

Ertrags- und Aufwandsarten			Ergebnis des Vorjahres	Ansatz des Vorjahres	Ansatz des Haushaltsjahres	Planung Haushaltsjahr + 1	Planung Haushaltsjahr + 2	Planung Haushaltsjahr + 3
			2024	2025	2026	2027	2028	2029
			in EUR	in EUR	in EUR	in EUR	in EUR	in EUR
1	2	3	4	5	6	7	8	9
41	2	+ Zuwendungen und allgemeine Umlagen	1.314,75	1.300	1.300	1.300	1.300	1.300
448	6	+ Kostenerstattungen und Kostenumlagen	990,00	0	0	0	0	0
45	7	+ sonstige Erträge	257,26	0	0	0	0	0
	10	= Erträge	2.562,01	1.300	1.300	1.300	1.300	1.300
50	11	Personalaufwendungen	575,00	300	800	800	800	900
52	13	+ Aufwendungen für Sach- und Dienstleistungen	6.170,27	18.600	68.900	19.200	19.400	19.800
57	14	+ bilanzielle Abschreibungen	2.980,74	3.300	3.100	3.100	3.200	3.200
	18	= Aufwendungen (= Zeilen 11 bis 16)	9.726,01	22.200	72.800	23.100	23.400	23.900
	19	= Ergebnis der laufenden Verwaltungstätigkeit (= Zeilen 10 / 18)	-7.164,00	-20.900	-71.500	-21.800	-22.100	-22.600
	23	= Ergebnis vor Berücksichtigung der internen Leistungsbeziehungen (= Zeilen 19 und 22)	-7.164,00	-20.900	-71.500	-21.800	-22.100	-22.600
	26	= Ergebnis (= Zeilen 23, 24, 25)	-7.164,00	-20.900	-71.500	-21.800	-22.100	-22.600
		Nachrichtlich:						
		Nettoabschreibungsaufwand						
571 + 574		bilanzielle Abschreibungen auf immaterielle Vermögensgegenstände und Sachanlagen sowie geleistete Zuwendungen	2.980,74	3.300	3.100	3.100	3.200	3.200
416 + 437		- Erträge aus der Auflösung von Sonderposten aus Zuschüssen und Zuweisungen sowie für Beiträge	1.314,75	1.300	1.300	1.300	1.300	1.300
		= Nettoabschreibungsaufwand	1.665,99	2.000	1.800	1.800	1.900	1.900

Gemeinde: 26 Tackesdorf

Hauptproduktbereich	5	Gestaltung der Umwelt
Produktbereich	55	Natur- und Landschaftspflege
Produktgruppe	553	Friedhofs- und Bestattungswesen
Produkt	55300	Friedhofs- und Bestattungswesen

Ertrags- und Aufwandsarten			Ergebnis des Vorjahres	Ansatz des Vorjahres	Ansatz des Haushaltsjahres	Planung Haushaltsjahr + 1	Planung Haushaltsjahr + 2	Planung Haushaltsjahr + 3
			2024	2025	2026	2027	2028	2029
			in EUR	in EUR	in EUR	in EUR	in EUR	in EUR
1	2	3	4	5	6	7	8	9
57	14	+ bilanzielle Abschreibungen	7,33	100	100	100	100	100
53	15	+ Transferaufwendungen	420,24	500	500	500	500	500
	18	= Aufwendungen (= Zeilen 11 bis 16)	427,57	600	600	600	600	600
	19	= Ergebnis der laufenden Verwaltungstätigkeit (= Zeilen 10 / 18)	-427,57	-600	-600	-600	-600	-600
	23	= Ergebnis vor Berücksichtigung der internen Leistungsbeziehungen (= Zeilen 19 und 22)	-427,57	-600	-600	-600	-600	-600
	26	= Ergebnis (= Zeilen 23, 24, 25)	-427,57	-600	-600	-600	-600	-600
		Nachrichtlich:						
		Nettoabschreibungsaufwand						
571 + 574		bilanzielle Abschreibungen auf immaterielle Vermögensgegenstände und Sachanlagen sowie geleistete Zuwendungen	7,33	100	100	100	100	100
		= Nettoabschreibungsaufwand	7,33	100	100	100	100	100

Gemeinde: 26 Tackesdorf

Hauptproduktbereich	5	Gestaltung der Umwelt
Produktbereich	57	Wirtschaft und Tourismus
Produktgruppe	575	Tourismus
Produkt	57500	Förderung des Fremdenverkehrs

Ertrags- und Aufwandsarten			Ergebnis des Vorjahres	Ansatz des Vorjahres	Ansatz des Haushaltsjahres	Planung Haushaltsjahr + 1	Planung Haushaltsjahr + 2	Planung Haushaltsjahr + 3
			2024	2025	2026	2027	2028	2029
			in EUR	in EUR	in EUR	in EUR	in EUR	in EUR
1	2	3	4	5	6	7	8	9
54	16	+ sonstige Aufwendungen	167,52	400	400	400	400	400
	18	= Aufwendungen (= Zeilen 11 bis 16)	167,52	400	400	400	400	400
	19	= Ergebnis der laufenden Verwaltungstätigkeit (= Zeilen 10 / 18)	-167,52	-400	-400	-400	-400	-400
	23	= Ergebnis vor Berücksichtigung der internen Leistungsbeziehungen (= Zeilen 19 und 22)	-167,52	-400	-400	-400	-400	-400
	26	= Ergebnis (= Zeilen 23, 24, 25)	-167,52	-400	-400	-400	-400	-400

Gemeinde: 26 Tackesdorf

Hauptproduktbereich	6	Zentrale Finanzleistungen
Produktbereich	61	Allgemeine Finanzwirtschaft
Produktgruppe	611	Steuern, allgemeine Zuweisungen, allgemeine Umlagen
Produkt	61100	Steuern, allgemeine Zuweisungen, allgemeine Umlagen

Ertrags- und Aufwandsarten			Ergebnis des Vorjahres	Ansatz des Vorjahres	Ansatz des Haushaltsjahres	Planung Haushaltsjahr + 1	Planung Haushaltsjahr + 2	Planung Haushaltsjahr + 3
			2024	2025	2026	2027	2028	2029
			in EUR	in EUR	in EUR	in EUR	in EUR	in EUR
1	2	3	4	5	6	7	8	9
40	1	Steuern und ähnliche Abgaben	62.557,71	65.700	69.100	71.800	74.000	76.400
41	2	+ Zuwendungen und allgemeine Umlagen	63.620,26	65.600	79.700	82.100	85.400	87.900
	10	= Erträge	126.177,97	131.300	148.800	153.900	159.400	164.300
53	15	+ Transferaufwendungen	59.308,76	62.500	70.900	72.400	73.700	75.200
	18	= Aufwendungen (= Zeilen 11 bis 16)	59.308,76	62.500	70.900	72.400	73.700	75.200
	19	= Ergebnis der laufenden Verwaltungstätigkeit (= Zeilen 10 / 18)	66.869,21	68.800	77.900	81.500	85.700	89.100
	22	= Finanzergebnis (= Zeilen 20 und 21)	0,00	0	0	0	0	0
	23	= Ergebnis vor Berücksichtigung der internen Leistungsbeziehungen (= Zeilen 19 und 22)	66.869,21	68.800	77.900	81.500	85.700	89.100
	26	= Ergebnis (= Zeilen 23, 24, 25)	66.869,21	68.800	77.900	81.500	85.700	89.100

Gemeinde: 26 Tackesdorf

Hauptproduktbereich 6 Zentrale Finanzleistungen
 Produktbereich 61 Allgemeine Finanzwirtschaft
 Produktgruppe 612 Sonstige allgemeine Finanzwirtschaft
 Produkt 61200 Sonstige allgemeine Finanzwirtschaft

Ertrags- und Aufwandsarten			Ergebnis des Vorjahres	Ansatz des Vorjahres	Ansatz des Haushaltsjahres	Planung Haushaltsjahr + 1	Planung Haushaltsjahr + 2	Planung Haushaltsjahr + 3
			2024	2025	2026	2027	2028	2029
			in EUR	in EUR	in EUR	in EUR	in EUR	in EUR
1	2	3	4	5	6	7	8	9
45	7	+ sonstige Erträge	32.320,57	0	0	0	0	0
	10	= Erträge	32.320,57	0	0	0	0	0
	19	= Ergebnis der laufenden Verwaltungstätigkeit (= Zeilen 10 / 18)	32.320,57	0	0	0	0	0
46	20	+ Finanzerträge	7.506,91	0	800	800	800	800
55	21	- Zinsen und sonstige Finanzaufwendungen	185,50	0	0	0	0	0
	22	= Finanzergebnis (= Zeilen 20 und 21)	7.321,41	0	800	800	800	800
	23	= Ergebnis vor Berücksichtigung der internen Leistungsbeziehungen (= Zeilen 19 und 22)	39.641,98	0	800	800	800	800
	26	= Ergebnis (= Zeilen 23, 24, 25)	39.641,98	0	800	800	800	800

*** Ende der Liste "Teilergebnisplan" ***

Gemeinde: 26 Tackesdorf

Hauptproduktbereich	1	Zentrale Verwaltung
Produktbereich	11	Innere Verwaltung
Produktgruppe	111	Verwaltungssteuerung und -Service
Produkt	11100	Gemeindeorgane

Ein- und Auszahlungsarten			Ergebnis des Vorjahres	Ansatz des Vorjahres	Ansatz des Haushaltsjahres	Verpflichtungsermächtigungen	Planung Haushaltsjahr + 1	Planung Haushaltsjahr + 2	Planung Haushaltsjahr + 3
			2024	2025	2026	2026	2027	2028	2029
			in EUR	in EUR	in EUR	in EUR	in EUR	in EUR	in EUR
1	2	3	4	5	6	7	8	9	10
Gesamtwerte									
laufende Verwaltungstätigkeit									
70	10	Personalauszahlungen	396,48	500	500	-----	500	500	500
72	12	+ Auszahlungen für Sach- u. Dienstleistungen	434,78	1.300	1.100	-----	1.100	1.100	1.100
74	15	+ sonstige Auszahlungen	6.194,00	7.500	7.300	-----	7.400	7.500	7.600
	16	= Auszahlungen aus laufender Verwaltungstätigkeit (= Zeilen 10 bis 15)	7.025,26	9.300	8.900	-----	9.000	9.100	9.200
	17	Saldo aus laufender Verwaltungstätigkeit (= Zeilen 9 / 16)	-7.025,26	-9.300	-8.900	-----	-9.000	-9.100	-9.200
Investitionstätigkeit									
	36	= Finanzmittelüberschuss/-fehlbetrag (Zeilen 17,35,35c und 35f)	-7.025,26	-9.300	-8.900	0	-9.000	-9.100	-9.200

Gemeinde: 26 Tackesdorf

Hauptproduktbereich	1	Zentrale Verwaltung
Produktbereich	11	Innere Verwaltung
Produktgruppe	111	Verwaltungssteuerung und -Service
Produkt	11101	Zentrale Dienste

Ein- und Auszahlungsarten			Ergebnis des Vorjahres	Ansatz des Vorjahres	Ansatz des Haushaltsjahres	Verpflichtungsermächtigungen	Planung Haushaltsjahr + 1	Planung Haushaltsjahr + 2	Planung Haushaltsjahr + 3
			2024	2025	2026	2026	2027	2028	2029
			in EUR	in EUR	in EUR	in EUR	in EUR	in EUR	in EUR
1	2	3	4	5	6	7	8	9	10
Gesamtwerte									
laufende Verwaltungstätigkeit									
63	4	+ öffentlich-rechtliche Leistungsentgelte	30,00	0	0	-----	0	0	0
	9	= Einzahlungen aus laufender Verwaltungstätigkeit	30,00	0	0	-----	0	0	0
70	10	Personalauszahlungen	316,62	400	400	-----	400	400	400
74	15	+ sonstige Auszahlungen	655,66	1.000	1.200	-----	1.200	1.200	1.200
	16	= Auszahlungen aus laufender Verwaltungstätigkeit (= Zeilen 10 bis 15)	972,28	1.400	1.600	-----	1.600	1.600	1.600
	17	Saldo aus laufender Verwaltungstätigkeit (= Zeilen 9 / 16)	-942,28	-1.400	-1.600	-----	-1.600	-1.600	-1.600
Investitionstätigkeit									
36		= Finanzmittelüberschuss/-fehlbetrag (Zeilen 17,35,35c und 35f)	-942,28	-1.400	-1.600	0	-1.600	-1.600	-1.600

Gemeinde: 26 Tackesdorf

Hauptproduktbereich	1	Zentrale Verwaltung
Produktbereich	11	Innere Verwaltung
Produktgruppe	111	Verwaltungssteuerung und -Service
Produkt	11108	Liegenschaftsverwaltung

Ein- und Auszahlungsarten			Ergebnis des Vorjahres	Ansatz des Vorjahres	Ansatz des Haushaltsjahres	Verpflichtungsermächtigungen	Planung Haushaltsjahr + 1	Planung Haushaltsjahr + 2	Planung Haushaltsjahr + 3
			2024	2025	2026	2026	2027	2028	2029
			in EUR	in EUR	in EUR	in EUR	in EUR	in EUR	in EUR
1	2	3	4	5	6	7	8	9	10
Gesamtwerte									
laufende Verwaltungstätigkeit									
641	5	+ privatrechtliche Leistungsentgelte	2.251,54	2.000	300	-----	300	300	300
642									
646									
	9	= Einzahlungen aus laufender Verwaltungstätigkeit	2.251,54	2.000	300	-----	300	300	300
70	10	Personalauszahlungen	0,00	300	300	-----	300	300	300
72	12	+ Auszahlungen für Sach- u. Dienstleistungen	1.955,06	2.300	2.300	-----	2.300	2.400	2.400
	16	= Auszahlungen aus laufender Verwaltungstätigkeit (= Zeilen 10 bis 15)	1.955,06	2.600	2.600	-----	2.600	2.700	2.700
	17	Saldo aus laufender Verwaltungstätigkeit (= Zeilen 9 / 16)	296,48	-600	-2.300	-----	-2.300	-2.400	-2.400
Investitionstätigkeit									
	36	= Finanzmittelüberschuss/-fehlbetrag (Zeilen 17,35,35c und 35f)	296,48	-600	-2.300	0	-2.300	-2.400	-2.400

Gemeinde: 26 Tackesdorf

Hauptproduktbereich	1	Zentrale Verwaltung
Produktbereich	12	Sicherheit und Ordnung
Produktgruppe	126	Brandschutz
Produkt	12600	Feuerwehr

Ein- und Auszahlungsarten			Ergebnis des Vorjahres	Ansatz des Vorjahres	Ansatz des Haushaltsjahres	Verpflichtungsermächtigungen	Planung Haushaltsjahr + 1	Planung Haushaltsjahr + 2	Planung Haushaltsjahr + 3
			2024	2025	2026	2026	2027	2028	2029
			in EUR	in EUR	in EUR	in EUR	in EUR	in EUR	in EUR
1	2	3	4	5	6	7	8	9	10
Gesamtwerte									
laufende Verwaltungstätigkeit									
72	12	+ Auszahlungen für Sach- u. Dienstleistungen	396,17	600	600	-----	600	600	600
74	15	+ sonstige Auszahlungen	3.808,85	3.300	4.500	-----	4.600	4.600	4.700
	16	= Auszahlungen aus laufender Verwaltungstätigkeit (= Zeilen 10 bis 15)	4.205,02	3.900	5.100	-----	5.200	5.200	5.300
	17	Saldo aus laufender Verwaltungstätigkeit (= Zeilen 9 / 16)	-4.205,02	-3.900	-5.100	-----	-5.200	-5.200	-5.300
Investitionstätigkeit									
781	27	Auszahlungen von Zuweisungen und Zuschüssen für Investitionen und Investitionsförderungsmaßnahmen	4.000,00	2.000	2.000	0	0	0	0
	34	= Summe der investiven Auszahlungen (Zeilen 27 bis 33)	4.000,00	2.000	2.000	0	0	0	0
	35	= Saldo aus Investitionstätigkeit (Zeilen 26 / 34)	-4.000,00	-2.000	-2.000	0	0	0	0
	36	= Finanzmittelüberschuss/-fehlbetrag (Zeilen 17,35,35c und 35f)	-8.205,02	-5.900	-7.100	0	-5.200	-5.200	-5.300

Gemeinde: 26 Tackesdorf

Hauptproduktbereich	2	Schule und Kultur
Produktbereich	21	Allgemeine Schulen
Produktgruppe	211	Grundschulen
Produkt	21100	Schulkostenbeiträge für Grundschulen

Ein- und Auszahlungsarten			Ergebnis des Vorjahres	Ansatz des Vorjahres	Ansatz des Haushaltsjahres	Verpflichtungsermächtigungen	Planung Haushaltsjahr + 1	Planung Haushaltsjahr + 2	Planung Haushaltsjahr + 3
			2024	2025	2026	2026	2027	2028	2029
			in EUR	in EUR	in EUR	in EUR	in EUR	in EUR	in EUR
1	2	3	4	5	6	7	8	9	10
Gesamtwerte									
laufende Verwaltungstätigkeit									
74	15	+ sonstige Auszahlungen	6.400,48	0	0	-----	0	0	0
	16	= Auszahlungen aus laufender Verwaltungstätigkeit (= Zeilen 10 bis 15)	6.400,48	0	0	-----	0	0	0
	17	Saldo aus laufender Verwaltungstätigkeit (= Zeilen 9 / 16)	-6.400,48	0	0	-----	0	0	0
Investitionstätigkeit									
	36	= Finanzmittelüberschuss/-fehlbetrag (Zeilen 17,35,35c und 35f)	-6.400,48	0	0	0	0	0	0

Gemeinde: 26 Tackesdorf

Hauptproduktbereich	2	Schule und Kultur
Produktbereich	21	Allgemeine Schulen
Produktgruppe	217	Gymnasien, Kollegs
Produkt	21700	Schulkostenbeiträge für Gymnasien

Ein- und Auszahlungsarten			Ergebnis des Vorjahres	Ansatz des Vorjahres	Ansatz des Haushaltsjahres	Verpflichtungsermächtigungen	Planung Haushaltsjahr + 1	Planung Haushaltsjahr + 2	Planung Haushaltsjahr + 3
			2024	2025	2026	2026	2027	2028	2029
			in EUR	in EUR	in EUR	in EUR	in EUR	in EUR	in EUR
1	2	3	4	5	6	7	8	9	10
Gesamtwerte									
laufende Verwaltungstätigkeit									
74	15	+ sonstige Auszahlungen	17.194,10	11.400	13.100	-----	13.300	13.500	13.700
	16	= Auszahlungen aus laufender Verwaltungstätigkeit (= Zeilen 10 bis 15)	17.194,10	11.400	13.100	-----	13.300	13.500	13.700
	17	Saldo aus laufender Verwaltungstätigkeit (= Zeilen 9 / 16)	-17.194,10	-11.400	-13.100	-----	-13.300	-13.500	-13.700
Investitionstätigkeit									
	36	= Finanzmittelüberschuss/-fehlbetrag (Zeilen 17,35,35c und 35f)	-17.194,10	-11.400	-13.100	0	-13.300	-13.500	-13.700

Gemeinde: 26 Tackesdorf

Hauptproduktbereich	2	Schule und Kultur
Produktbereich	22	Sonderschulen
Produktgruppe	221	Sonderschulen
Produkt	22100	Förderschulen

Ein- und Auszahlungsarten			Ergebnis des Vorjahres	Ansatz des Vorjahres	Ansatz des Haushaltsjahres	Verpflichtungsermächtigungen	Planung Haushaltsjahr + 1	Planung Haushaltsjahr + 2	Planung Haushaltsjahr + 3
			2024	2025	2026	2026	2027	2028	2029
			in EUR	in EUR	in EUR	in EUR	in EUR	in EUR	in EUR
1	2	3	4	5	6	7	8	9	10
Gesamtwerte									
laufende Verwaltungstätigkeit									
74	15	+ sonstige Auszahlungen	846,18	0	0	-----	0	0	0
	16	= Auszahlungen aus laufender Verwaltungstätigkeit (= Zeilen 10 bis 15)	846,18	0	0	-----	0	0	0
	17	Saldo aus laufender Verwaltungstätigkeit (= Zeilen 9 / 16)	-846,18	0	0	-----	0	0	0
Investitionstätigkeit									
	36	= Finanzmittelüberschuss/-fehlbetrag (Zeilen 17,35,35c und 35f)	-846,18	0	0	0	0	0	0

Gemeinde: 26 Tackesdorf

Hauptproduktbereich	2	Schule und Kultur
Produktbereich	24	Schülerbeförderung
Produktgruppe	243	Sonstige schulische Aufgaben
Produkt	24300	Schulverbandsumlage

Ein- und Auszahlungsarten			Ergebnis des Vorjahres	Ansatz des Vorjahres	Ansatz des Haushaltsjahres	Verpflichtungsermächtigungen	Planung Haushaltsjahr + 1	Planung Haushaltsjahr + 2	Planung Haushaltsjahr + 3
			2024	2025	2026	2026	2027	2028	2029
			in EUR	in EUR	in EUR	in EUR	in EUR	in EUR	in EUR
1	2	3	4	5	6	7	8	9	10
Gesamtwerte									
laufende Verwaltungstätigkeit									
73	14	+ Transferauszahlungen	7.686,00	7.800	7.900	-----	8.300	8.600	8.800
	16	= Auszahlungen aus laufender Verwaltungstätigkeit (= Zeilen 10 bis 15)	7.686,00	7.800	7.900	-----	8.300	8.600	8.800
	17	Saldo aus laufender Verwaltungstätigkeit (= Zeilen 9 / 16)	-7.686,00	-7.800	-7.900	-----	-8.300	-8.600	-8.800
Investitionstätigkeit									
	36	= Finanzmittelüberschuss/-fehlbetrag (Zeilen 17,35,35c und 35f)	-7.686,00	-7.800	-7.900	0	-8.300	-8.600	-8.800

Gemeinde: 26 Tackesdorf

Hauptproduktbereich	2	Schule und Kultur
Produktbereich	28	Heimat- und sonstige Kulturpflege
Produktgruppe	281	Heimat- und sonstige Kulturpflege
Produkt	28100	Heimat- und sonstige Kulturpflege

Ein- und Auszahlungsarten			Ergebnis des Vorjahres	Ansatz des Vorjahres	Ansatz des Haushaltsjahres	Verpflichtungsermächtigungen	Planung Haushaltsjahr + 1	Planung Haushaltsjahr + 2	Planung Haushaltsjahr + 3
			2024	2025	2026	2026	2027	2028	2029
			in EUR	in EUR	in EUR	in EUR	in EUR	in EUR	in EUR
1	2	3	4	5	6	7	8	9	10
Gesamtwerte									
laufende Verwaltungstätigkeit									
	9	= Einzahlungen aus laufender Verwaltungstätigkeit	0,00	0	0	-----	0	0	0
72	12	+ Auszahlungen für Sach- u. Dienstleistungen	623,60	200	600	-----	600	600	600
73	14	+ Transferauszahlungen	0,00	200	200	-----	200	200	200
74	15	+ sonstige Auszahlungen	15,39	100	100	-----	100	100	100
	16	= Auszahlungen aus laufender Verwaltungstätigkeit (= Zeilen 10 bis 15)	638,99	500	900	-----	900	900	900
	17	Saldo aus laufender Verwaltungstätigkeit (= Zeilen 9 / 16)	-638,99	-500	-900	-----	-900	-900	-900
Investitionstätigkeit									
	36	= Finanzmittelüberschuss/-fehlbetrag (Zeilen 17,35,35c und 35f)	-638,99	-500	-900	0	-900	-900	-900

Gemeinde: 26 Tackesdorf

Hauptproduktbereich	3	Soziales und Jugend
Produktbereich	33	Förderung von Trägern der Wohlfahrtspflege
Produktgruppe	331	Förderung von Trägern der Wohlfahrtspfleg
Produkt	33100	Förderung anderer Träger der Wohlfahrtspflege

Ein- und Auszahlungsarten			Ergebnis des Vorjahres	Ansatz des Vorjahres	Ansatz des Haushaltsjahres	Verpflichtungsermächtigungen	Planung Haushaltsjahr + 1	Planung Haushaltsjahr + 2	Planung Haushaltsjahr + 3
			2024	2025	2026	2026	2027	2028	2029
			in EUR	in EUR	in EUR	in EUR	in EUR	in EUR	in EUR
1	2	3	4	5	6	7	8	9	10
Gesamtwerte									
laufende Verwaltungstätigkeit									
	9	= Einzahlungen aus laufender Verwaltungstätigkeit	0,00	0	0	-----	0	0	0
72	12	+ Auszahlungen für Sach- u. Dienstleistungen	726,40	700	900	-----	900	900	900
73	14	+ Transferauszahlungen	22,50	100	100	-----	100	100	100
	16	= Auszahlungen aus laufender Verwaltungstätigkeit (= Zeilen 10 bis 15)	748,90	800	1.000	-----	1.000	1.000	1.000
	17	Saldo aus laufender Verwaltungstätigkeit (= Zeilen 9 / 16)	-748,90	-800	-1.000	-----	-1.000	-1.000	-1.000
Investitionstätigkeit									
	36	= Finanzmittelüberschuss/-fehlbetrag (Zeilen 17,35,35c und 35f)	-748,90	-800	-1.000	0	-1.000	-1.000	-1.000

Gemeinde: 26 Tackesdorf

Hauptproduktbereich	3	Soziales und Jugend
Produktbereich	36	Kinder-, Jugend- und Familienhilfe
Produktgruppe	362	Jugendarbeit
Produkt	36200	Jugendarbeit

Ein- und Auszahlungsarten			Ergebnis des Vorjahres	Ansatz des Vorjahres	Ansatz des Haushaltsjahres	Verpflichtungsermächtigungen	Planung Haushaltsjahr + 1	Planung Haushaltsjahr + 2	Planung Haushaltsjahr + 3
			2024	2025	2026	2026	2027	2028	2029
			in EUR	in EUR	in EUR	in EUR	in EUR	in EUR	in EUR
1	2	3	4	5	6	7	8	9	10
Gesamtwerte									
laufende Verwaltungstätigkeit									
73	14	+ Transferauszahlungen	126,00	100	100	-----	100	100	100
	16	= Auszahlungen aus laufender Verwaltungstätigkeit (= Zeilen 10 bis 15)	126,00	100	100	-----	100	100	100
	17	Saldo aus laufender Verwaltungstätigkeit (= Zeilen 9 / 16)	-126,00	-100	-100	-----	-100	-100	-100
Investitionstätigkeit									
	36	= Finanzmittelüberschuss/-fehlbetrag (Zeilen 17,35,35c und 35f)	-126,00	-100	-100	0	-100	-100	-100

Gemeinde: 26 Tackesdorf

Hauptproduktbereich	3	Soziales und Jugend
Produktbereich	36	Kinder-, Jugend- und Familienhilfe
Produktgruppe	365	Tageseinrichtungen für Kinder
Produkt	36500	Kindertagesstätten

Ein- und Auszahlungsarten			Ergebnis des Vorjahres	Ansatz des Vorjahres	Ansatz des Haushaltsjahres	Verpflichtungsermächtigungen	Planung Haushaltsjahr + 1	Planung Haushaltsjahr + 2	Planung Haushaltsjahr + 3
			2024	2025	2026	2026	2027	2028	2029
			in EUR	in EUR	in EUR	in EUR	in EUR	in EUR	in EUR
1	2	3	4	5	6	7	8	9	10
Gesamtwerte									
laufende Verwaltungstätigkeit									
73	14	+ Transferauszahlungen	213,23	0	0	-----	0	0	0
	16	= Auszahlungen aus laufender Verwaltungstätigkeit (= Zeilen 10 bis 15)	213,23	0	0	-----	0	0	0
	17	Saldo aus laufender Verwaltungstätigkeit (= Zeilen 9 / 16)	-213,23	0	0	-----	0	0	0
Investitionstätigkeit									
	36	= Finanzmittelüberschuss/-fehlbetrag (Zeilen 17,35,35c und 35f)	-213,23	0	0	0	0	0	0

Gemeinde: 26 Tackesdorf

Hauptproduktbereich	4	Gesundheit und Sport
Produktbereich	42	Sportförderung
Produktgruppe	421	Förderung des Sports
Produkt	42100	Förderung des Sports

Ein- und Auszahlungsarten			Ergebnis des Vorjahres	Ansatz des Vorjahres	Ansatz des Haushaltsjahres	Verpflichtungsermächtigungen	Planung Haushaltsjahr + 1	Planung Haushaltsjahr + 2	Planung Haushaltsjahr + 3
			2024	2025	2026	2026	2027	2028	2029
			in EUR	in EUR	in EUR	in EUR	in EUR	in EUR	in EUR
1	2	3	4	5	6	7	8	9	10
Gesamtwerte									
laufende Verwaltungstätigkeit									
73	14	+ Transferauszahlungen	104,00	200	200	-----	200	200	200
	16	= Auszahlungen aus laufender Verwaltungstätigkeit (= Zeilen 10 bis 15)	104,00	200	200	-----	200	200	200
	17	Saldo aus laufender Verwaltungstätigkeit (= Zeilen 9 / 16)	-104,00	-200	-200	-----	-200	-200	-200
Investitionstätigkeit									
	36	= Finanzmittelüberschuss/-fehlbetrag (Zeilen 17,35,35c und 35f)	-104,00	-200	-200	0	-200	-200	-200

Gemeinde: 26 Tackesdorf

Hauptproduktbereich	5	Gestaltung der Umwelt
Produktbereich	52	Bauen und Wohnen
Produktgruppe	523	Denkmalschutz- und -pflege
Produkt	52300	Denkmalschutz und -pflege

Ein- und Auszahlungsarten			Ergebnis des Vorjahres	Ansatz des Vorjahres	Ansatz des Haushaltsjahres	Verpflichtungsermächtigungen	Planung Haushaltsjahr + 1	Planung Haushaltsjahr + 2	Planung Haushaltsjahr + 3
			2024	2025	2026	2026	2027	2028	2029
			in EUR	in EUR	in EUR	in EUR	in EUR	in EUR	in EUR
1	2	3	4	5	6	7	8	9	10
Gesamtwerte									
laufende Verwaltungstätigkeit									
70	10	Personalauszahlungen	235,00	200	200	-----	200	200	200
72	12	+ Auszahlungen für Sach- u. Dienstleistungen	41,92	200	200	-----	200	200	200
	16	= Auszahlungen aus laufender Verwaltungstätigkeit (= Zeilen 10 bis 15)	276,92	400	400	-----	400	400	400
	17	Saldo aus laufender Verwaltungstätigkeit (= Zeilen 9 / 16)	-276,92	-400	-400	-----	-400	-400	-400
Investitionstätigkeit									
	36	= Finanzmittelüberschuss/-fehlbetrag (Zeilen 17,35,35c und 35f)	-276,92	-400	-400	0	-400	-400	-400

Gemeinde: 26 Tackesdorf

Hauptproduktbereich	5	Gestaltung der Umwelt
Produktbereich	53	Ver- und Entsorgung
Produktgruppe	531	Elektrizitätsversorgung
Produkt	53100	Elektrizitätsversorgung

Ein- und Auszahlungsarten			Ergebnis des Vorjahres	Ansatz des Vorjahres	Ansatz des Haushaltsjahres	Verpflichtungsermächtigungen	Planung Haushaltsjahr + 1	Planung Haushaltsjahr + 2	Planung Haushaltsjahr + 3
			2024	2025	2026	2026	2027	2028	2029
			in EUR	in EUR	in EUR	in EUR	in EUR	in EUR	in EUR
1	2	3	4	5	6	7	8	9	10
Gesamtwerte									
laufende Verwaltungstätigkeit									
65	7	+ sonstige Einzahlungen	1.279,89	1.000	1.000	-----	1.000	1.000	1.000
	9	= Einzahlungen aus laufender Verwaltungstätigkeit	1.279,89	1.000	1.000	-----	1.000	1.000	1.000
	17	Saldo aus laufender Verwaltungstätigkeit (= Zeilen 9 / 16)	1.279,89	1.000	1.000	-----	1.000	1.000	1.000
Investitionstätigkeit									
36		= Finanzmittelüberschuss/-fehlbetrag (Zeilen 17,35,35c und 35f)	1.279,89	1.000	1.000	0	1.000	1.000	1.000

Gemeinde: 26 Tackesdorf

Hauptproduktbereich	5	Gestaltung der Umwelt
Produktbereich	54	Verkehrsflächen und -anlagen, ÖPNV
Produktgruppe	541	Gemeindestraßen
Produkt	54100	Gemeindestraßen

Ein- und Auszahlungsarten			Ergebnis des Vorjahres	Ansatz des Vorjahres	Ansatz des Haushaltsjahres	Verpflichtungsermächtigungen	Planung Haushaltsjahr + 1	Planung Haushaltsjahr + 2	Planung Haushaltsjahr + 3
			2024	2025	2026	2026	2027	2028	2029
			in EUR	in EUR	in EUR	in EUR	in EUR	in EUR	in EUR
1	2	3	4	5	6	7	8	9	10
Gesamtwerte									
laufende Verwaltungstätigkeit									
648	6	+ Kostenerstattungen und Kostenumlagen	810,00	0	0	-----	0	0	0
	9	= Einzahlungen aus laufender Verwaltungstätigkeit	810,00	0	0	-----	0	0	0
70	10	Personalauszahlungen	372,00	300	800	-----	800	800	900
72	12	+ Auszahlungen für Sach- u. Dienstleistungen	16.928,04	18.600	68.900	-----	19.200	19.400	19.800
	16	= Auszahlungen aus laufender Verwaltungstätigkeit (= Zeilen 10 bis 15)	17.300,04	18.900	69.700	-----	20.000	20.200	20.700
	17	Saldo aus laufender Verwaltungstätigkeit (= Zeilen 9 / 16)	-16.490,04	-18.900	-69.700	-----	-20.000	-20.200	-20.700
Investitionstätigkeit									
783	29	+ Auszahlungen für den Erwerb von beweglichem Anlagevermögen	3.332,00	0	0	0	0	0	0
	34	= Summe der investiven Auszahlungen (Zeilen 27 bis 33)	3.332,00	0	0	0	0	0	0
	35	= Saldo aus Investitionstätigkeit (Zeilen 26 / 34)	-3.332,00	0	0	0	0	0	0
	36	= Finanzmittelüberschuss/-fehlbetrag (Zeilen 17,35,35c und 35f)	-19.822,04	-18.900	-69.700	0	-20.000	-20.200	-20.700

Gemeinde: 26 Tackesdorf

Hauptproduktbereich	5	Gestaltung der Umwelt
Produktbereich	55	Natur- und Landschaftspflege
Produktgruppe	553	Friedhofs- und Bestattungswesen
Produkt	55300	Friedhofs- und Bestattungswesen

Ein- und Auszahlungsarten			Ergebnis des Vorjahres	Ansatz des Vorjahres	Ansatz des Haushaltsjahres	Verpflichtungsermächtigungen	Planung Haushaltsjahr + 1	Planung Haushaltsjahr + 2	Planung Haushaltsjahr + 3
			2024	2025	2026	2026	2027	2028	2029
			in EUR	in EUR	in EUR	in EUR	in EUR	in EUR	in EUR
1	2	3	4	5	6	7	8	9	10
Gesamtwerte									
laufende Verwaltungstätigkeit									
73	14	+ Transferauszahlungen	420,24	500	500	-----	500	500	500
	16	= Auszahlungen aus laufender Verwaltungstätigkeit (= Zeilen 10 bis 15)	420,24	500	500	-----	500	500	500
	17	Saldo aus laufender Verwaltungstätigkeit (= Zeilen 9 / 16)	-420,24	-500	-500	-----	-500	-500	-500
Investitionstätigkeit									
	36	= Finanzmittelüberschuss/-fehlbetrag (Zeilen 17,35,35c und 35f)	-420,24	-500	-500	0	-500	-500	-500

Gemeinde: 26 Tackesdorf

Hauptproduktbereich	5	Gestaltung der Umwelt
Produktbereich	57	Wirtschaft und Tourismus
Produktgruppe	575	Tourismus
Produkt	57500	Förderung des Fremdenverkehrs

Ein- und Auszahlungsarten			Ergebnis des Vorjahres	Ansatz des Vorjahres	Ansatz des Haushaltsjahres	Verpflichtungsermächtigungen	Planung Haushaltsjahr + 1	Planung Haushaltsjahr + 2	Planung Haushaltsjahr + 3
			2024	2025	2026	2026	2027	2028	2029
			in EUR	in EUR	in EUR	in EUR	in EUR	in EUR	in EUR
1	2	3	4	5	6	7	8	9	10
Gesamtwerte									
laufende Verwaltungstätigkeit									
74	15	+ sonstige Auszahlungen	445,17	400	400	-----	400	400	400
	16	= Auszahlungen aus laufender Verwaltungstätigkeit (= Zeilen 10 bis 15)	445,17	400	400	-----	400	400	400
	17	Saldo aus laufender Verwaltungstätigkeit (= Zeilen 9 / 16)	-445,17	-400	-400	-----	-400	-400	-400
Investitionstätigkeit									
	36	= Finanzmittelüberschuss/-fehlbetrag (Zeilen 17,35,35c und 35f)	-445,17	-400	-400	0	-400	-400	-400

Gemeinde: 26 Tackesdorf

Hauptproduktbereich	6	Zentrale Finanzleistungen
Produktbereich	61	Allgemeine Finanzwirtschaft
Produktgruppe	611	Steuern, allgemeine Zuweisungen, allgemeine Umlagen
Produkt	61100	Steuern, allgemeine Zuweisungen, allgemeine Umlagen

Ein- und Auszahlungsarten			Ergebnis des Vorjahres	Ansatz des Vorjahres	Ansatz des Haushaltsjahres	Verpflichtungsermächtigungen	Planung Haushaltsjahr + 1	Planung Haushaltsjahr + 2	Planung Haushaltsjahr + 3
			2024	2025	2026	2026	2027	2028	2029
			in EUR	in EUR	in EUR	in EUR	in EUR	in EUR	in EUR
1	2	3	4	5	6	7	8	9	10
Gesamtwerte									
laufende Verwaltungstätigkeit									
60	1	Steuern und ähnliche Abgaben	62.557,71	65.700	69.100	-----	71.800	74.000	76.400
61	2	+ Zuweisungen und allgemeine Umlagen	63.620,26	65.600	79.700	-----	82.100	85.400	87.900
	9	= Einzahlungen aus laufender Verwaltungstätigkeit	126.177,97	131.300	148.800	-----	153.900	159.400	164.300
73	14	+ Transferauszahlungen	59.308,76	62.500	70.900	-----	72.400	73.700	75.200
	16	= Auszahlungen aus laufender Verwaltungstätigkeit (= Zeilen 10 bis 15)	59.308,76	62.500	70.900	-----	72.400	73.700	75.200
	17	Saldo aus laufender Verwaltungstätigkeit (= Zeilen 9 / 16)	66.869,21	68.800	77.900	-----	81.500	85.700	89.100
Investitionstätigkeit									
	36	= Finanzmittelüberschuss/-fehlbetrag (Zeilen 17,35,35c und 35f)	66.869,21	68.800	77.900	0	81.500	85.700	89.100

Gemeinde: 26 Tackesdorf

Hauptproduktbereich 6 Zentrale Finanzleistungen
 Produktbereich 61 Allgemeine Finanzwirtschaft
 Produktgruppe 612 Sonstige allgemeine Finanzwirtschaft
 Produkt 61200 Sonstige allgemeine Finanzwirtschaft

Ein- und Auszahlungsarten			Ergebnis des Vorjahres	Ansatz des Vorjahres	Ansatz des Haushaltsjahres	Verpflichtungsermächtigungen	Planung Haushaltsjahr + 1	Planung Haushaltsjahr + 2	Planung Haushaltsjahr + 3
			2024	2025	2026	2026	2027	2028	2029
			in EUR	in EUR	in EUR	in EUR	in EUR	in EUR	in EUR
1	2	3	4	5	6	7	8	9	10
Gesamtwerte									
laufende Verwaltungstätigkeit									
65	7	+ sonstige Einzahlungen	4,00	0	0	-----	0	0	0
66	8	+ Zinsen und sonstige Finanzeinzahlungen	7.506,91	0	800	-----	800	800	800
	9	= Einzahlungen aus laufender Verwaltungstätigkeit	7.510,91	0	800	-----	800	800	800
75	13	+ Zinsen und sonstige Finanzauszahlungen	185,50	0	0	-----	0	0	0
	16	= Auszahlungen aus laufender Verwaltungstätigkeit (= Zeilen 10 bis 15)	185,50	0	0	-----	0	0	0
	17	Saldo aus laufender Verwaltungstätigkeit (= Zeilen 9 / 16)	7.325,41	0	800	-----	800	800	800
Investitionstätigkeit									
684	21	+ Einzahlungen aus der Veräußerung von Finanzanlagen	216.261,24	0	0	0	0	0	0
	26	= Summe der investiven Einzahlungen	216.261,24	0	0	0	0	0	0
	35	= Saldo aus Investitionstätigkeit (Zeilen 26 / 34)	216.261,24	0	0	0	0	0	0
	36	= Finanzmittelüberschuss/-fehlbetrag (Zeilen 17,35,35c und 35f)	223.586,65	0	800	0	800	800	800
792	39	- Tilgung von Krediten für Investitionen und Investitionsförderungsmaßnahmen	212.000,00	0	0	0	0	0	0
	41	= Saldo aus Finanzierungstätigkeit	11.586,65	0	800	0	800	800	800
	42	= Änderung des Bestandes an eigenen Finanzmitteln (Zeilen 36 und 41)	11.586,65	0	800	0	800	800	800
	42c	= Saldo des Teilfinanzplans	11.586,65	0	800	0	800	800	800

*** Ende der Liste "Teilfinanzplan" ***

Gemeinde: 26 Tackesdorf

A: Ergebnisplan		
Budget Nr.	Bezeichnung	Zugeordnete Erträge und Aufwendungen der Teilpläne
0011	Gremien	11100.5231000 Mieten und Pachten, Erbbauzinsen 11100.5291000 Aufwendungen für sonstige Dienstleistungen 11100.5421000 Aufwendungen für Ehrenbeamte und Ehrenbeamtinnen 11100.5421100 Aufwendungen für ehrenamtliche Tätigkeiten 11100.5431100 Aufwendungen für Post- und Fernmeldegebühren 11101.4321000 Benutzungsgebühren und ähnliche Entgelte 11101.5429000 Inanspruchnahme von Rechten und Diensten- sonstige Aufwendungen - (u.a. Mitgliedsbeiträge) 11101.5431000 Geschäftsaufwendungen 11101.5431100 Aufwendungen für Post- und Fernmeldegebühren 11101.5441000 Steuern, Versicherungen, Schadensfälle - Sachversicherungen 11101.5456000 Erstattungen von Aufwendungen von Dritten aus lfd. Verwaltungstätigkeit sonstige öffentl. Sonderrechnungen
0050	Personalaufwendungen	11100.5039000 Beiträge zur gesetzlichen Sozialversicherung für sonstige Beschäftigte und Ehrenbeamte/-innen 11101.5032111 Unfallversicherungen 11108.5019000 Dienstbezüge Sonstige Beschäftigte 52300.5019000 Dienstbezüge Sonstige Beschäftigte 54100.5019000 Dienstbezüge Sonstige Beschäftigte
0111	Liegenschaften	11108.4411000 Mieten und Pachten 11108.5241000 Bewirtschaftung der Grundstücke, baulichen Anlagen usw..
0126	Feuerwehr	12600.5221000 Unterhaltung des sonstigen unbeweglichen Vermögens 12600.5291000 Aufwendungen für sonstige Dienstleistungen 12600.5441100 Personenversicherungen - Unfallversicherungen u.ä. 12600.5452000 Erstattungen von Aufwendungen von Dritten aus lfd. Verwaltungstätigkeit Gemeinden (GV) 12600.5452100 Erstattungen von Aufwendungen von Dritten aus lfd. Verwaltungstätigkeit Gemeinden (GV) 12600.5471000 Wertveränderung bei Sachanlagen 12600.5741000 Abschreibungen auf geleistete Zuwendungen (aktive Rechnungsabgrenzung)
0210	Schulkostenbeiträge	21100.5452000 Erstattungen von Aufwendungen von Dritten aus lfd. Verwaltungstätigkeit Gemeinden (GV) 21700.5452000 Erstattungen von Aufwendungen von Dritten aus lfd. Verwaltungstätigkeit Gemeinden (GV)
0281	Heimat- und sonstige Kulturpflege	28100.5291000 Aufwendungen für sonstige Dienstleistungen 28100.5318000 Zuweisungen und Zuschüsse für lfd. Zwecke übrige Bereiche 28100.5452000 Erstattungen von Aufwendungen von Dritten aus lfd. Verwaltungstätigkeit Gemeinden (GV)
0331	Wohlfahrtspflege	33100.5291000 Aufwendungen für sonstige Dienstleistungen 33100.5317000 Zuweisungen und Zuschüsse für lfd. Zwecke private Unternehmen
0541	Gemeindestraßen	54100.4162000 Erträge aus der Auflösung von Sonderposten aus Zuweisungen 54100.4488000 Erträge aus Kostenerstattungen, Kostenumlagen übrige Bereiche 54100.4542000 Erträge aus der Veräußerung von beweglichen Vermögensgegenständen des Anlagevermögens oberhalb der Wertgrenze i.H.v. 1.000 Euro 54100.5221000 Unterhaltung des sonstigen unbeweglichen Vermögens 54100.5241000 Bewirtschaftung der Grundstücke, baulichen Anlagen usw.. 54100.5271000 Besondere Verwaltungs- und Betriebsaufwendungen

*** Ende der Liste "Übersicht über die gebildeten Budgets" ***

Gemeinde Tackesdorf
Bilanz zum
31.12.2024

Aktiva (in Euro)				Passiva (in Euro)			
Pos.	Bezeichnung Position	31.12.2023	31.12.2024	Pos.	Bezeichnung Position	31.12.2023	31.12.2024
	1. Anlagevermögen	235.478,65	52.142,50	20	1. Eigenkapital	151.327,67	210.760,25
01	1.1 Immaterielle Vermögensgegenstände	0,00	0,00	201	1.1 Allgemeine Rücklage	109.978,22	109.978,22
02 - 09	1.2 Sachanlagen	27.901,33	28.509,85	202	1.2 Sonderrücklage	0,00	0,00
02	1.2.1 Unbebaute Grundstücke und grundstücksgleiche Rechte	13.087,92	13.087,92	203	1.3 Ergebnis-/Ausgleichsrücklage	36.292,81	41.349,45
021	1.2.1.1 Grünflächen	4,15	4,15	204	1.4 Vorgetragener Jahresfehlbetrag	0,00	0,00
022	1.2.1.2 Ackerland	814,98	814,98	205	1.5 Jahresüberschuss/Jahresfehlbetrag	5.056,64	59.432,58
023	1.2.1.3 Wald, Forsten	3.697,37	3.697,37		1.6 Nicht durch Eigenkapital gedeckter Fehlbetrag	0,00	0,00
029	1.2.1.4 Sonstige unbebaute Grundstücke	8.571,42	8.571,42	23	2. Sonderposten	4.930,33	3.615,58
03	1.2.2 Bebaute Grundstücke und grundstücksgleiche Rechte	0,00	0,00	231	2.1 aufzulösende Zuschüsse	0,00	0,00
032	1.2.2.1 Kinder- und Jugendeinrichtungen	0,00	0,00	232	2.2 aufzulösende Zuweisungen	4.930,33	3.615,58
033	1.2.2.2 Schulen	0,00	0,00	233	2.3 für Beiträge	0,00	0,00
031	1.2.2.3 Wohnbauten	0,00	0,00	2331	2.3.1 aufzulösende Beiträge	0,00	0,00
034	1.2.2.4 Sonstige Dienst-, Geschäfts- und Betriebsgebäude	0,00	0,00	2332	2.3.2 nicht aufzulösende Beiträge	0,00	0,00
04	1.2.3 Infrastrukturvermögen	13.374,06	11.043,68	234	2.4 Gebührenaussgleich	0,00	0,00
041	1.2.3.1 Grund und Boden des Infrastrukturvermögens	4.623,17	4.623,17	235	2.5 Treuhandvermögen	0,00	0,00
042	1.2.3.2 Brücken und Tunnel	0,00	0,00	236	2.6 Dauergrabpflege	0,00	0,00
043	1.2.3.3 Gleisanlagen mit Streckenausrüstung und Sicherheitsanlagen	0,00	0,00	239	2.7 Sonstige Sonderposten	0,00	0,00
044	1.2.3.4 Entwässerungs- und Abwasserbeseitigungsanlagen	0,00	0,00	25, 26, 27, 28 3	3. Rückstellungen	0,00	0,00
045	1.2.3.5 Straßennetz mit Wegen, Plätzen und Verkehrslenkungsanlagen	8.748,89	6.418,51	2511	3.1 Pensionsrückstellungen	0,00	0,00
046	1.2.3.6 Sonstige Bauten des Infrastrukturvermögens	2,00	2,00	2512	3.2 Beihilferückstellungen	0,00	0,00
05	1.2.4 Bauten auf fremdem Grund und Boden	0,00	0,00	281	3.3 Altersteilzeitrückstellungen	0,00	0,00
06	1.2.5 Kunstgegenstände, Kulturdenkmäler	1,00	1,00	261	3.4 Rückstellungen für später entstehende Kosten	0,00	0,00
07	1.2.6 Maschinen und technische Anlagen, Fahrzeuge	1.434,35	4.373,25	262	3.5 Altlastenrückstellungen	0,00	0,00
08	1.2.7 Betriebs- und Geschäftsausstattung	4,00	4,00	282-	3.6 Steuerrückstellungen	0,00	0,00
09	1.2.8 Geleistete Anzahlungen, Anlagen im Bau	0,00	0,00	283	3.7 Verfahrensrückstellungen	0,00	0,00
	1.3 Finanzanlagen	207.577,32	23.632,65	284	3.8 Finanzausgleichsrückstellung	0,00	0,00
10	1.3.1 Anteile an verbundenen Unternehmen	0,00	0,00	27	3.9 Instandhaltungsrückstellungen	0,00	0,00
11	1.3.2 Beteiligungen	50,00	50,00	285	3.10 Rückstellungen für Verbindlichkeiten für im Haushaltsjahr empfangene Leistungen	0,00	0,00
12	1.3.3 Sondervermögen	0,00	0,00	289	3.11 Sonstige andere Rückstellungen	0,00	0,00
13	1.3.4 Ausleihungen	0,00	0,00	3	4. Verbindlichkeiten	230.939,65	1.658,53
13-	1.3.4.1 Ausleihungen an verbundene Unternehmen, Beteiligungen, S	0,00	0,00	30-	4.1 Anleihen	0,00	0,00
13-	1.3.4.2 Sonstige Ausleihungen	0,00	0,00	32	4.2 Verbindlichkeiten aus Krediten für Investitionen	212.000,00	0,00
14-	1.3.5 Wertpapiere des Anlagevermögens	207.527,32	23.582,65	32-	4.2.1 von verbundenen Unternehmen, Beteiligungen, Sondervermögen	0,00	0,00
	2. Umlaufvermögen	147.272,05	156.289,47	32-	4.2.2 vom öffentlichen Bereich	0,00	0,00
15	2.1 Vorräte	0,00	0,00	32-	4.2.3 vom privaten Kreditmarkt	212.000,00	0,00
151,152,153	2.1.1 Roh-, Hilfs- und Betriebsstoffe	0,00	0,00	33	4.3 Verbindlichkeiten aus Kassenkrediten	0,00	0,00
1551, 156	2.1.2 unfertige Erzeugnisse, unfertige Leistungen	0,00	0,00	335	davon: Verbindlichkeiten aus dem Zahlungsverkehr ggü. dem Amt	0,00	0,00
1552,154	2.1.3 fertige Erzeugnisse und Waren	0,00	0,00	34	4.4 Verbindlichkeiten aus Vorgängen, die Kreditaufnahmen wirtschaften	0,00	0,00
157,158,159	2.1.4 Geleistete Anzahlungen und sonstige Vorräte	0,00	0,00	35	4.5 Verbindlichkeiten aus Lieferungen und Leistungen	6.539,88	474,38
	2.2 Forderungen und sonstige Vermögensgegenstände	500,00	580,00	36	4.6 Verbindlichkeiten aus Transferleistungen	0,00	0,00
161	2.2.1 Öffentlich-rechtliche Forderungen aus Dienstleistungen	500,00	400,00	37	4.7 Sonstige Verbindlichkeiten	12.399,77	1.184,15
169	2.2.2 Sonstige öffentlich-rechtliche Forderungen	0,00	0,00	39	5. Passive Rechnungsabgrenzung	0,00	0,00
171	2.2.3 Privatrechtliche Forderungen aus Dienstleistungen	0,00	180,00				
179	2.2.4 Sonstige Privatrechtliche Forderungen	0,00	0,00				
178	2.2.5 Sonstige Vermögensgegenstände	0,00	0,00				
14	2.3 Wertpapiere des Umlaufvermögens	0,00	0,00				
18	2.4 Liquide Mittel	146.772,05	155.709,47				
19	3. Aktive Rechnungsabgrenzung	4.446,95	7.602,39				
	4. Nicht durch Eigenkapital gedeckter Fehlbetrag	0,00	0,00				
	Summe AKTIVA	387.197,65	216.034,36		Summe PASSIVA	387.197,65	216.034,36

aufgestellt: Wasikowski, Kämmerer