

Gemeinde Rimmels

Amt Mittelholstein

Kreis Rendsburg-Eckernförde



**Haushaltssatzung
und
Haushaltsplan**

mit Anlagen

für das

Haushaltsjahr 2024

Haushaltssatzung der Gemeinde Rimmels für das Haushaltsjahr 2024



Aufgrund des § 4 Abs. 1 Satz 1 und § 77 der Gemeindeordnung für Schleswig-Holstein (GO) vom 28. Februar 2003 (GVOBl. Schl.-Holst. S. 57) in der zuletzt geänderten Fassung vom 27. Oktober 2023 (GVOBl. Schl.-Holst. S. 514) sowie des § 25 Grundsteuergesetz (GrStG) vom 07. August 1973 (BGBl I S. 965) in der zuletzt geänderten Fassung vom 16. Dezember 2022 (BGBl I S. 2294) und des § 16 Gewerbesteuergezet (GewStG) in der Fassung der Bekanntmachung vom 15. Oktober 2002 (BGBl I S. 4167) in der zuletzt geänderten Fassung vom 16. Dezember 2022 (BGBl I S. 2294) wird nach Beschluss der Gemeindevertretung vom 28. November 2023 folgende Haushaltssatzung erlassen:

§ 1

Der Haushaltsplan für das Haushaltsjahr 2024 wird

1. im Ergebnisplan mit	
einem Gesamtbetrag der Erträge auf	809.100,00 EUR
einem Gesamtbetrag der Aufwendungen auf	883.800,00 EUR
einem Jahresüberschuss/Jahresfehlbetrag von	-74.700,00 EUR
eine Inanspruchnahme der Ausgleichsrücklage nach § 26	
Absatz 1 Satz 2 GemHVO zum Haushaltsausgleich	74.700,00 EUR
einem Jahresergebnis unter Inanspruchnahme der	
Ausgleichsrücklage	0,00 EUR
2. im Finanzplan mit	
einem Gesamtbetrag der Einzahlungen aus laufender	803.700,00 EUR
Verwaltungstätigkeit auf	
einem Gesamtbetrag der Auszahlungen aus laufender	788.000,00 EUR
Verwaltungstätigkeit auf	
einem Gesamtbetrag der Einzahlungen aus der	463.000,00 EUR
Investitionstätigkeit und der Finanzierungstätigkeit auf	
einem Gesamtbetrag der Auszahlungen aus der	494.700,00 EUR
Investitionstätigkeit und der Finanzierungstätigkeit auf	

festgesetzt.

§ 2

Es werden festgesetzt:

1. der Gesamtbetrag der Kredite für Investitionen und	
Investitionsförderungsmaßnahmen auf	0,00 EUR
2. der Gesamtbetrag der Verpflichtungsermächtigungen auf	0,00 EUR
3. der Höchstbetrag der Kassenkredite auf	0,00 EUR
4. die Gesamtzahl der im Stellenplan ausgewiesenen Stellen auf	0,25 Stellen.

§ 3

Die Hebesätze für die Realsteuern werden wie folgt festgesetzt:

(1) Grundsteuer	
für die land- und forstwirtschaftlichen	
a) Betriebe (Grundsteuer A)	300 %
b) für die Grundstücke (Grundsteuer B)	300 %
(2) Gewerbesteuer	310 %

§ 4

Der Höchstbetrag für unerhebliche über- und außerplanmäßige Aufwendungen und Auszahlungen und Verpflichtungsermächtigungen, für deren Leistung oder Eingehung die Bürgermeisterin ihre oder der Bürgermeister seine Zustimmung nach § 82 Gemeindeordnung erteilen kann, beträgt 5.000,00 EUR. Die Zustimmung der gilt in diesen Fällen als erteilt. Die Bürgermeisterin oder der Bürgermeister ist verpflichtet, der Gemeindevertretung mindestens halbjährlich über die geleisteten über- und außerplanmäßigen Ausgaben nach Satz 1 zu berichten.

§ 5

Im Teilfinanzplan (§ 4 Abs. 5 GemHVO-Doppik) sind als Einzelmaßnahmen Investitionen oder Investitionsförderungsmaßnahmen auszuweisen, wenn der Auszahlungsbetrag für die Investition oder Investitionsförderungsmaßnahme mindestens 100.000,00 EUR beträgt.

Remmels, den 07.12.2023

gez.

(L.S.)

Günther Busch
(Bürgermeister)

Die vorstehende Haushaltssatzung für das Haushaltsjahr 2024 wird hiermit öffentlich bekannt gemacht. Jeder kann Einsicht in die Haushaltssatzung und den Haushaltsplan mit den Anlagen nehmen. Einsicht ist während der Dienstzeit möglich beim Amt Mittelholstein, Am Markt 15, 24594 Hohenwestedt, Zimmer 100, oder auf der Homepage des Amtes Mittelholstein unter www.amt-mittelholstein.de.

**Stellenplan 2024
(für Beamte, Beschäftigte)**

Remmels

Lfd. Nr.	Bezeichnung der Stelle/ Amts-, Funktionsbez.	Im Vorjahr		Tats.Besetzung am 30.06. d.Vorj.		Im Laufenden Haushaltsjahr		Bemerkungen
		Anz.	Bewertung	Anz.	Bewertung	Anz.	Bewertung	
1	54 Verkehrsflächen und -anlagen, ÖPNV 541 Gemeindestraßen Besch./Gemeindearbeiter	0,00	freie Vereinb.	0,00	freie Vereinb.	0,25	freie Vereinb.	seit 11/2023
		0,00	Stellen	0,00	Stellen	0,25	Stellen	

Vorbericht

zum Haushaltsplan der Gemeinde Remmels für das Haushaltsjahr 2024

1. Allgemeines zur Haushaltsführung

Der vorliegende Haushaltsplan der Gemeinde Remmels ist nach den Grundsätzen des kommunalen Haushaltsrechts nach der Gemeindeordnung Schleswig-Holstein (GO) in Verbindung mit der Gemeindehaushaltsverordnung-Doppik des Landes Schleswig-Holstein (GemHVO-Doppik) aufgestellt. Die Umstellung auf die doppische Haushaltsführung erfolgte erstmalig mit der Haushaltsplanung für das Jahr 2021.

Der Haushaltsplan wird in einen Ergebnisplan und einen Finanzplan unterschieden.

Der Ergebnisplan enthält die zu erwartenden Erträge (Ressourcenzuwachs) und voraussichtlichen Aufwendungen (Verbrauch von Ressourcen). In der Doppik werden auch die Abschreibungen (Werteverzehr) und die eingegangenen Verpflichtungen abgebildet. Durch die periodengerechte Zuordnung werden die Erträge und Aufwendungen der Periode zugeordnet in der sie wirtschaftlich entstanden sind. Der Saldo zeigt das geplante Jahresergebnis.

Der Finanzplan stellt die Einzahlungen und Auszahlungen dar.

Grundsätzlich sind die meisten Erträge und Aufwendungen, Einzahlungen und Auszahlungen in gleicher Höhe und wirken sich somit parallel zur Ergebnisrechnung auch auf die Finanzrechnung aus. Aus diesem Grund sind die Haushaltsansätze meist identisch.

Allerdings bilden beispielsweise Abschreibungen und Zuführungen an Rückstellungen eine Ausnahme. Diese Vorgänge verursachen einen Aufwand, ziehen jedoch keine Auszahlung nach sich. Bei den Erträgen ist die Herabsetzung von Rückstellungen nicht zahlungswirksam und wird somit nicht im Finanzplan dargestellt.

Die Anschaffung von Vermögensgegenständen wiederum, stellt eine Auszahlung dar, begründet jedoch keinen Aufwand. Wirkt sich allerdings als Zugang im Vermögen in der Bilanz aus.

Der Haushaltsausgleich stellt sich im Vergleich zur Kameralistik auch anders dar. Der Haushalt ist ausgeglichen, wenn unter Berücksichtigung von Fehlbeträgen aus den Vorjahren, der Gesamtbetrag der ordentlichen Erträge die Höhe des Gesamtbetrages der ordentlichen Aufwendungen erreicht oder übersteigt. Der Haushalt gilt auch als ausgeglichen, wenn im Ergebnishaushalt ein Fehlbetrag erreicht wird, dieser aber mit Hilfe der Ergebnissrücklage gedeckt werden kann.

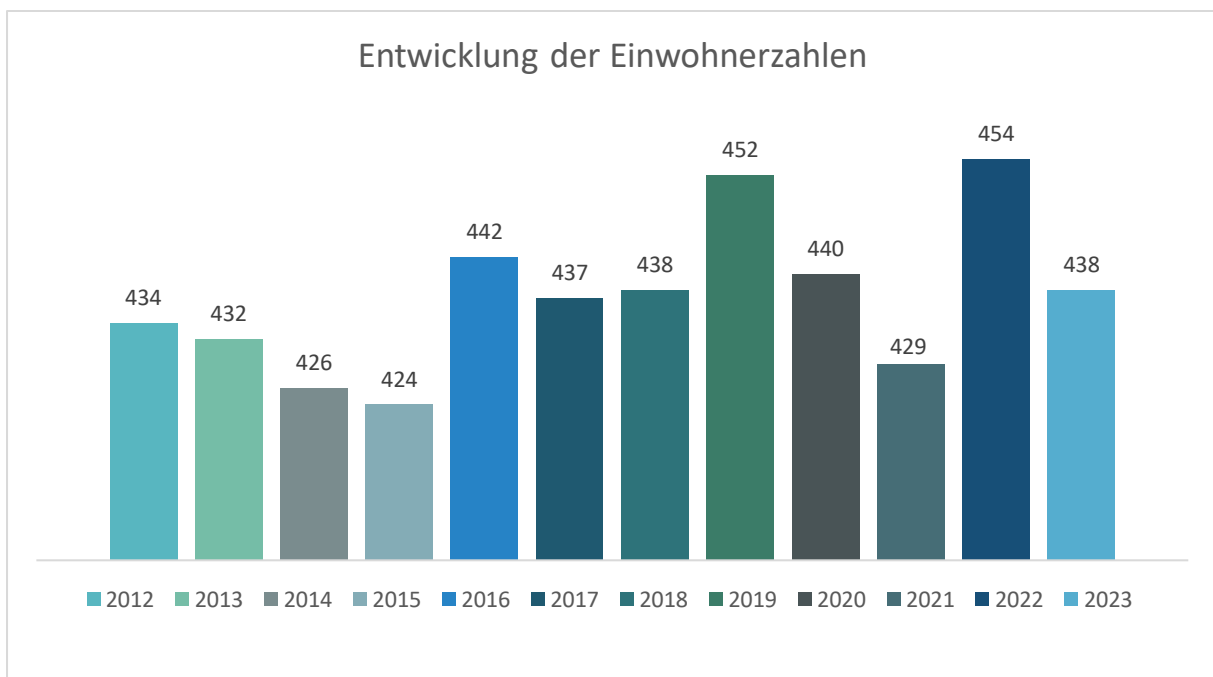
Der Saldo der Ergebnisrechnung geht in die Passivseite der Bilanz ein und erhöht mit einem Jahresüberschuss das Eigenkapital, mit einem Jahresfehlbetrag hingegen vermindert sich das Eigenkapital.

Der Saldo der Finanzrechnung fließt in die Aktivseite der Bilanz. Er erhöht mit einem Liquiditätsüberschuss das Umlaufvermögen (liquide Mittel) und mindert es bei einem Liquiditätsfehlbetrag.

Die Erfassung und Bewertung des Anlagevermögens erfolgt in der Anlagenbuchhaltung, welche einen wesentlichen Bestandteil des jeweiligen Jahresabschlusses darstellt.

In der doppischen Haushaltsführung ist, wie bereits dargestellt, periodengerecht abzugrenzen.

2. Entwicklung der Zahl der Einwohnerinnen und Einwohner:



3. Größe des Gemeindegebietes, wirtschaftliche Struktur, Sonderlasten

Die Gemeinde besitzt eine gemischte Struktur, verfügt über eine kompakte, geschlossene Ortslage und entwickelt sich immer mehr zur Wohngemeinde. Das Gemeindegebietes ist 948 ha groß.

4. Sondervermögen, Zweckverbände, Gesellschaften, Beteiligungen und Bürgschaften

Als Sondervermögen unterhält die Gemeinde die Kameradschaftskasse der Freiwilligen Feuerwehr, ist am Schulverband Hohenwestedt als Zweckverband beteiligt. Seit 2016 hält die Gemeinde Anteile an der SH Netz AG.

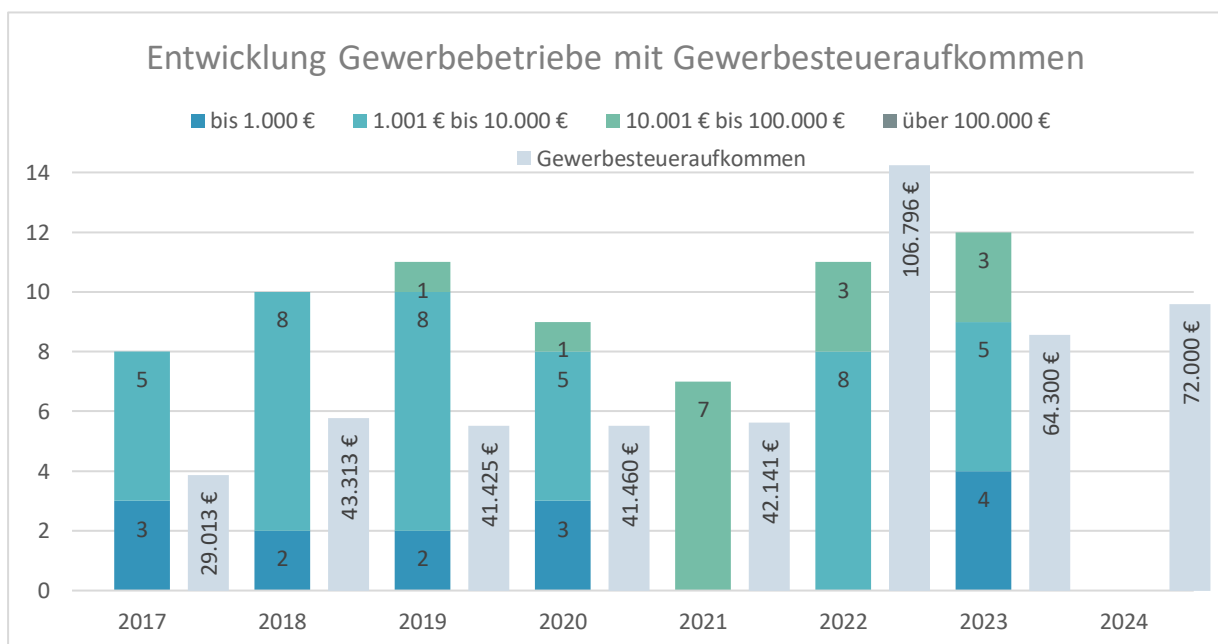
5. Entwicklung der Erfolgs- und Finanzlage der Sondervermögen

Eine Gewinnerzielung für das Sondervermögen der Kameradschaftskasse der freiwilligen Feuerwehr wird nicht angestrebt.

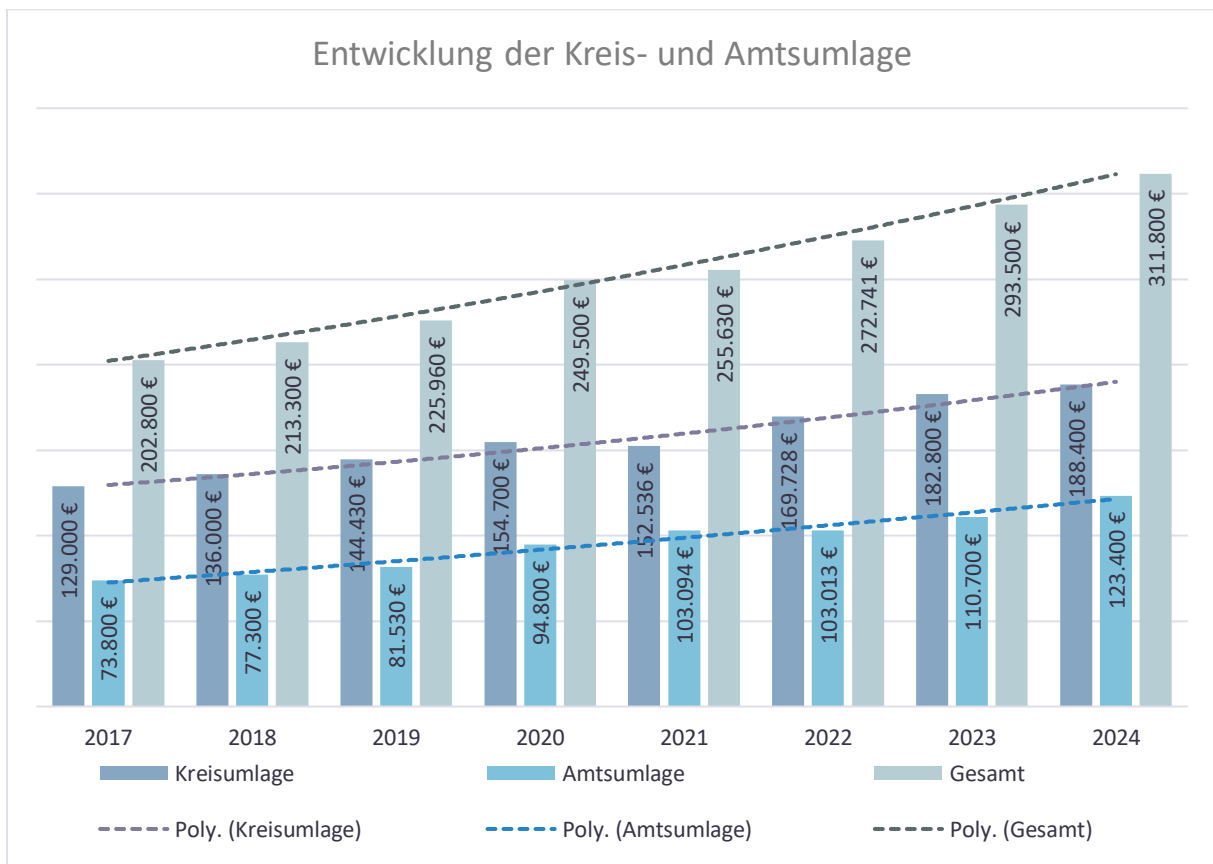
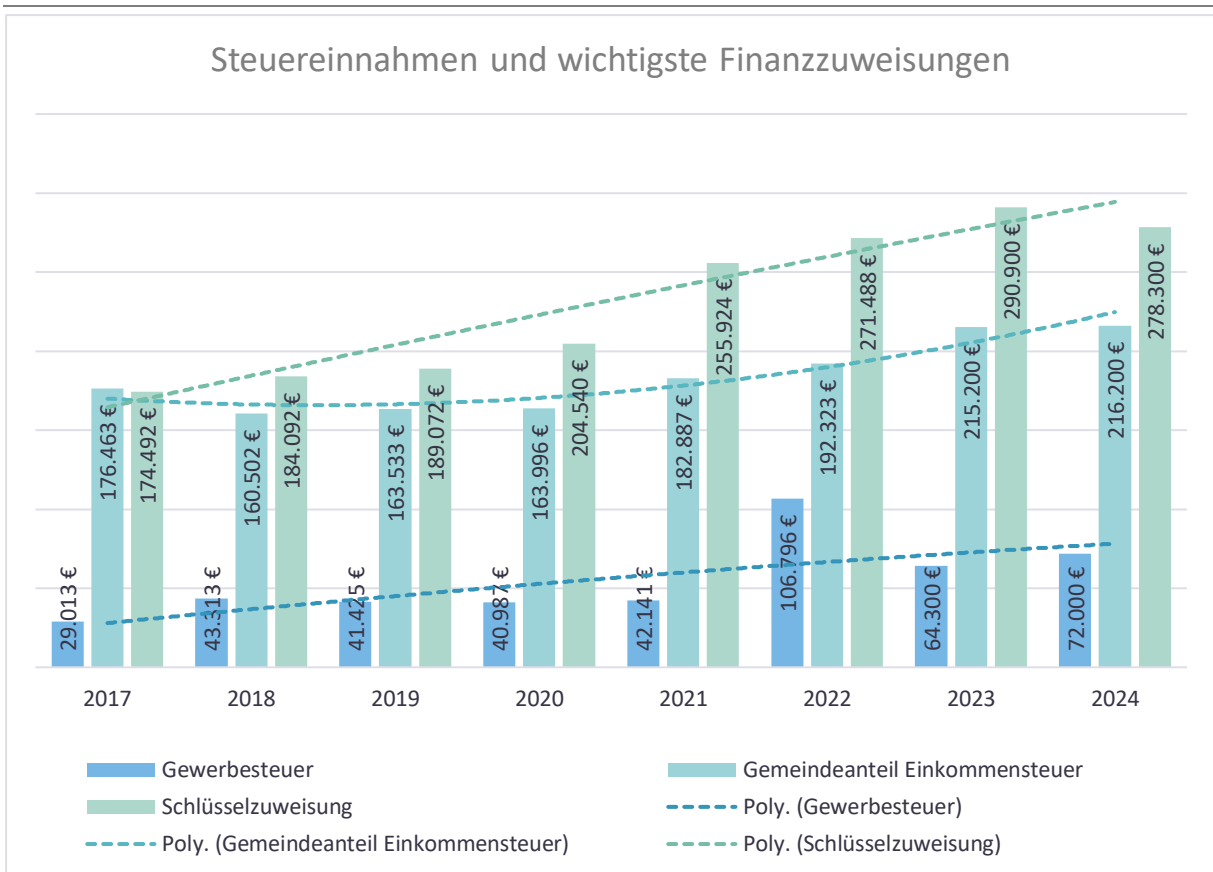
6. Aufgliederung des Gewerbesteueraufkommens

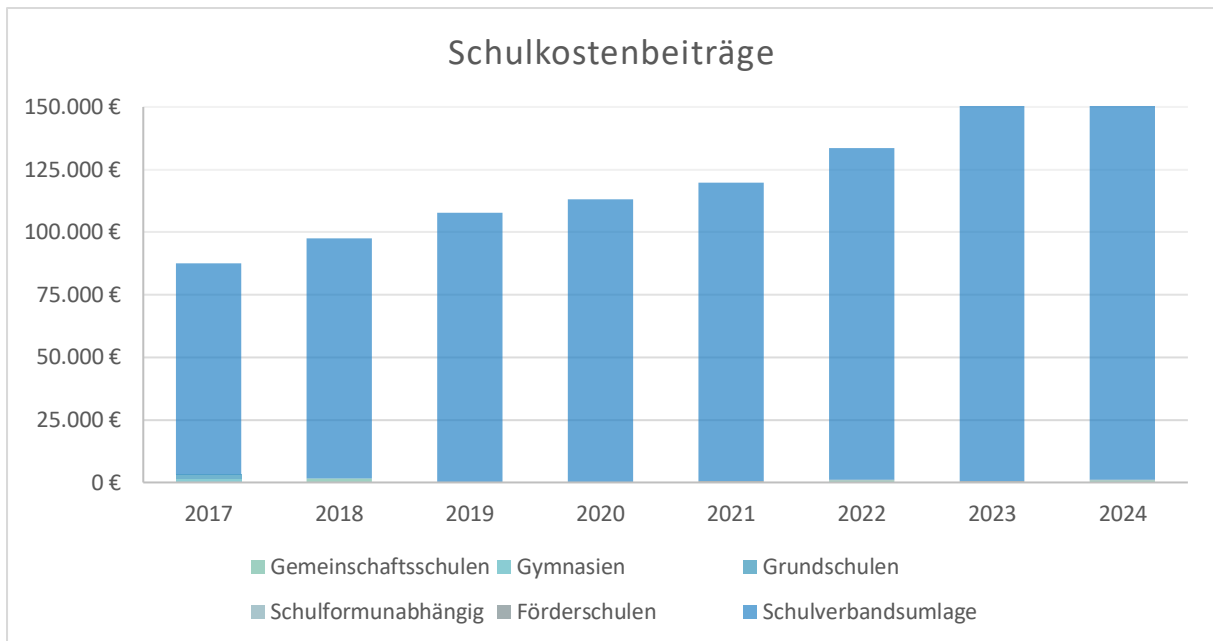
Von den 14 Gewerbebetrieben zahlten im Jahr 2023

- 2 Betriebe (14,29 %) keine Gewerbesteuer,
- 4 Betriebe (28,57 %) bis 1.000 €,
- 5 Betriebe (35,71 %) 1.001 € bis 10.000 €,
- 3 Betriebe (21,43 %) 10.001 € bis 100.000 €,
- 0 Betriebe (0,00 %) über 100.000 €



7. Übersicht zu wichtigen Einnahmen und Umlagen





8. Erhebliche Investitionen und Investitionsförderungsmaßnahmen im Haushaltsjahr sowie deren finanzielle Auswirkungen auf die folgenden Jahre

Neubau Spielgeräte

Produkt 36600 – Projekt 1201

Die Gemeinde plant im Haushaltsjahr 2024 neue Spielgeräte anzuschaffen. Im Haushalt 2024 werden hierfür Mittel in Höhe von 15.000 € bereitgestellt.

Feuerwehr Tragkraftspritze

Produkt 12600

Die Gemeinde plant im Haushaltsjahr 2024 eine neue Tragkraftspritze anzuschaffen. Im Haushalt 2024 werden hierfür Mittel in Höhe von 16.000 € bereitgestellt. Die Anschaffung wird ggf. gefördert.

9. Rahmenbedingungen der Planung

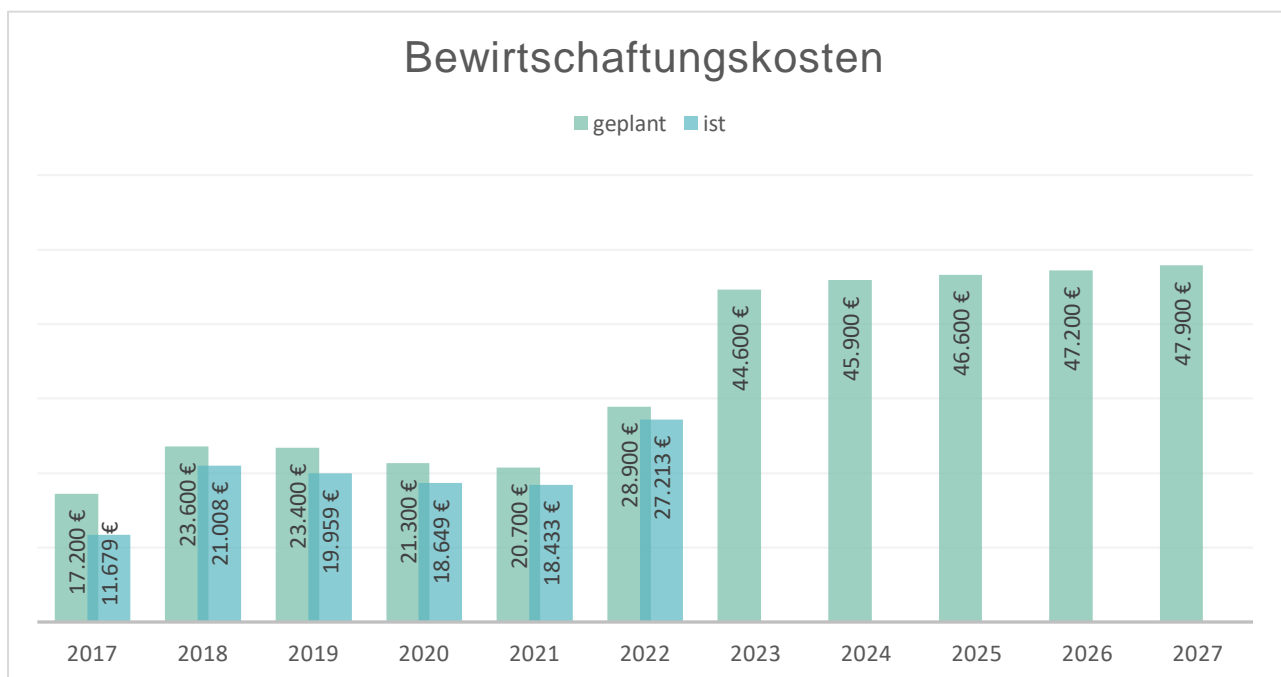
Die Planungen des Mittelbedarfs für das Haushaltsjahr 2024 waren weiterhin geprägt durch den Krieg in der Ukraine und die damit verbundenen, drastischen Steigerungen der Preise für die Wärme- und Stromversorgung. Auch der hohe Inflation und die daraus resultierenden Preissteigerungen, in so ziemlich jedem Bereich, hatten Auswirkungen auf die einzuplanenden Mittel. Zudem musste die Entgelterhöhung im Rahmen der Tarifabschlusses bei den Haushaltsplanungen

berücksichtigt werden. Ziel war es ferner die Kompensation und Effekte auf die Haushalte der Folgejahre darzustellen.

Es wird sich auf die Steuerschätzung aus Mai 2023 gestützt.

Grundlage für die Aufstellung des Haushaltsplanes für das Jahr 2024 ist zudem der Haushaltserlass 2024 vom 25. September 2023.

10. Entwicklung der Bewirtschaftungskosten



11. Zielsetzung der Planung

Ziel der Planung ist es, vor allem die ungewissen Auswirkungen, die durch den Krieg in der Ukraine entstehen, bestmöglich zu berücksichtigen und einen ausgeglichenen Haushalt aufzustellen.

Aufgestellt, 25.10.2023

Wasikowski
Kämmerer

Übersicht über die Entwicklung des Eigenkapitals und des Anteils des Eigenkapitals an der Bilanzsumme

Haushaltsjahre	Allgemeine Rücklage am 31.12. in TEUR	Sonderrücklage am 31.12. in TEUR	Ergebnisrücklage am 31.12. in TEUR	vorgetragener Jahresfehlbetrag in TEUR	Jahresüberschuss /Jahresfehlbetrag in TEUR	Eigenkapital am 31.12. in TEUR	Bilanzsumme am 31.12. in TEUR	Anteil des Eigenkapitals an der Bilanzsumme in %
1	2	3	4	5	6	7	8	9
2019								
2020	1.879,03	-	281,85	-	-	2.160,88	3.572,44	60,49
2021	1.822,30	-	273,34	-	51,14	2.146,78	3.964,73	54,15
2022	1.822,30	-	324,48	-	62,96	2.209,74	3.930,18	56,22
2023								
2024								
2025								
2026								

Übersicht über die Steuereinnahmen und wichtigsten Finanzausweisungen sowie die Umlagen - in TEUR -

	Ergebnis 2020 in TEUR	Ergebnis 2021 in TEUR	Ergebnis 2022 in TEUR	Ansatz 2023 in TEUR	Ansatz 2024 in TEUR
1	2	3	4	5	6
Grundsteuer A	13,30	13,30	12,70	12,70	12,70
Grundsteuer B	34,60	35,00	35,80	37,00	37,00
Gewerbsteuer	35,00	32,00	83,90	64,30	72,00
Gemeindeanteil an der Einkommensteuer	168,40	175,30	193,60	215,20	232,30
Gemeindeanteil an der Umsatzsteuer	11,20	12,10	11,30	11,50	12,10
Vergnügungssteuern	0,00	0,00	0,00	0,00	0,00
Hundesteuer	2,70	2,70	2,70	2,70	2,60
Zweitwohnungssteuer	0,00	0,00	0,00	0,00	0,00
andere Steuern	0,00	0,00	0,00	0,00	0,00
allgemeine Schlüsselzuweisungen	204,20	231,70	271,40	290,90	278,30
Sonderschlüsselzuweisungen	0,00	0,00	0,00	0,00	0,00
Schlüsselzuweisungen nach § 10 FAG	0,00	0,00	0,00	0,00	0,00
Ausgleichsleistungen nach dem Familienleistungsausgleich (§ 31 FAG)	16,40	17,30	15,00	20,50	21,30
sonstige allgemeine Finanzausweisungen	0,00	0,00	0,00	0,00	0,00
Summe der allgemeinen Deckungsmittel	485,80	519,40	626,40	654,80	668,30
Veränderung Vorjahr (in %)	-	7%	21%	5%	2%
Gewerbsteuerumlage	5,00	3,60	9,00	9,80	8,10
allgemeine Kreisumlage	154,70	143,40	169,80	182,80	188,40
zusätzliche Kreisumlage	0,00	0,00	0,00	0,00	0,00
Amtsumlage	94,80	96,90	103,10	110,70	123,40
Zusatzamtsumlage	1,00	2,00	0,00	0,00	0,00
Finanzausgleichsumlage	0,00	0,00	0,00	0,00	0,00
Summe der Umlagen	255,50	245,90	281,90	303,30	319,90
Veränderung Vorjahr (in %)	-	-4%	15%	8%	5%

Übersicht über die Entwicklung der Verbindlichkeiten aus Krediten (ohne Umschuldung)

Haushaltsjahre	Stand am 01.01.	+ Kredit- aufnahmen	- Tilgung	Stand am 31.12.		nachrichtlich: Restkredit- ermächtigung
	TEUR	TEUR	TEUR	TEUR	EUR/Ew.	TEUR
1	2	3	4	5	6	9
Ist - 2019	459,68	265,00	0,00	724,68	1.603,27	
Ist - 2020	459,68	0,00	0,00	459,68	1.047,11	
Ist - 2021	459,68	0,00	0,00	459,68	1.071,52	
Soll - 2022	459,68	0,00	0,00	459,68	1.012,51	
Soll im Haushaltsjahr 2023	459,68	0,00	0,00	459,68	1.012,52	
Soll - 2024	459,68	0,00	459,68	0,00	0,00	
Soll - 2025	0,00	0,00	0,00	0,00	0,00	
Soll - 2026	0,00	0,00	0,00	0,00	0,00	

Stand der Einwohner am	31.03. 2019	452
	31.03. 2020	439
	31.03. 2021	429
	31.03. 2022	454

**Übersicht über die übernommenen Bürgschaften, Verpflichtungen aus Gewährverträgen sowie Rechtsgeschäften,
die diesen wirtschaftlich gleichkommen**

	Datum der Übernahme	Zweck	Ursprungshöhe - in TEUR -	voraussichtliche Höhe zu Beginn des Haushaltsjahres - in TEUR -	voraussicht- liches Datum des Auslaufens der Bürgschaft
1	2	3	4	5	6
I. Bürgschaften					
1)	01.07.2012	Wassergenossenschaft	144	83	30.03.2027
2)					
3)					
Summe			144	83	
II. Verpflichtungen					
1)					
2)					
3)					
Summe			0	0	

Übersicht über den voraussichtlichen Stand der Sonderrücklage, der Sonderposten und der Rückstellungen

		Stand zu Beginn des Vorvor- jahres in TEUR	Stand zu Beginn des Vorjahres in TEUR	Stand zu Beginn des Haushalts- jahres in TEUR	Zuführung in TEUR	Entnahme in TEUR	Stand zum Ende des Haushalts- jahres in TEUR
1	2	3	4	5	6	7	8
1	Sonderrücklage						
1.1.	nicht aufzulösende Zuschüsse						
1.2.	nicht aufzulösende Zuweisungen						
1.3	Stellplatzrücklage						
1.4	Zwischensumme zu 1	0,00	0,00	0,00	0,00	0,00	0,00
2	Sonderposten						
2.1	aufzulösende Zuschüsse						
2.2	aufzulösende Zuwendungen	104,14	100,95	100,71	0,00	0,24	100,47
2.3	aufzulösende Beiträge						
2.4	nicht aufzulösende Beiträge						
2.5	Gebührenaussgleich						
2.6	Treuhandvermögen						
2.7	Dauergrabpflege						
2.8	Sonstige Sonderposten						
2.9	Zwischensumme zu 2	104,14	100,95	100,71	0,00	0,24	100,47
3	Rückstellungen nach § 24 GemHVO-Doppik						
3.1	Pensionsrückstellungen						
3.2	Beihilferückstellungen						
3.3	Altersteilzeitrückstellungen						
3.4	Rückstellungen für später entstehende Kosten						
3.5	Altlastenrückstellung						
3.6	Steuerrückstellung						
3.7	Verfahrensrückstellung						
3.8	Finanzausgleichsrückstellung						
3.9	Instandhaltungsrückstellung						
3.10	Sonstige Rückstellungen nach § 24 Satz 2 GemHVO-Doppik						
3.11	Zwischensumme zu 3	0	0	0	0	0	0

Übersicht über die Ausgaben für Investitionen und Investitionsförderungsmaßnahmen

Haushaltsjahr	Fortgeschriebener Planansatz	Ist	Nicht mehr benötigte Ermächtigungen	In das Folgejahr übertragen		nachrichtlich: Investitionsvolumen geplanter kreditähnlicher Rechtsgeschäfte
	in TEUR	in TEUR	in TEUR	Gesamt in TEUR	aus Planungen der Vorjahre in TEUR	in TEUR
	1	2	3	4	5	6
2020	644,50	0,00	0,00	0,00	0,00	
2021	644,50	505,07	-	137,05	-	
2022	141,00	250,62	-	25,75	-	
2023	66,70	-	-	-	-	
2024	35,00	-	-	-	-	
2025	2,00	-	-	-	-	
2026	2,00	-	-	-	-	
2027	2,00	-	-	-	-	

**Übersicht über die Sondervermögen, Zweckverbände, Gesellschaften,
Kommunalunternehmen nach § 106 a GO, gemeinsame
Kommunalunternehmen nach § 19 b GkZ und die anderen Anstalten, die von
der Gemeinde getragen werden, mit Ausnahme der öffentlich-rechtlichen
Sparkassen**

Name	Stammkapital	Anteil der Gemeinde am Stammkapital		Gewinnabführung (+) Verlustabdeckung (-) Umlagen (-)		
	in TEUR	in TEUR	%	2021 in TEUR	2022 in TEUR	2023 in TEUR
1	2	3	4	5	6	7
I. Sondervermögen						
1) Kameradschaftskasse	6,06	6,06	100%	0,00	0,00	0,00
2)						
II. Zweckverbände						
1) Schulverband Hohenwestedt				-119,24	-132,48	-156,50
2)						
III. Gesellschaften						
1) S-H Netz AG	23.454	502,70		18,80	18,73	18,90
2)						
IV. Kommunalunternehmen nach § 106 a GO						
1)						
2)						
V. gemeinsame Kommunalunternehmen nach § 19 b GkZ						
1)						
2)						
VI. andere Anstalten, die von der Gemeinde getragen werden, mit Ausnahme der öffentlich-rechtlichen Sparkassen						
1)						
2)						

Nachrichtlich:

Mitgliedschaften in Wasser- und Bodenverbänden:

Luhnau
Haaleraugebiet

Übersicht über die Gesamtverschuldung der Gemeinde jeweils am 31. Dezember

HH-Jahre	Schulden des Haushalts aus Krediten für Investitionen und Investitionsförderungsmaßnahmen	Kassenkredite des Haushalts	Eigenbetriebe nach § 106 GO	Sondervermögen nach § 97 GO	Unternehmen und Einrichtungen, die nach § 101 Abs. 4 GO ganz oder teilweise nach Eigenbetriebsverordnung geführt werden	Kommunalunternehmen nach § 106 a GO	Gesellschaften	andere Anstalten	Gesamt I (Summe Spalten 2 und 4 bis 9)		gemeinsame Kommunalunternehmen nach § 19 b GkZ	andere Gesellschaften	Treuhandvermögen	Stiftungen	Gesamt II (Summe Spalten 2 bis 9 und 12 bis 15)		kreditähnliche Rechtsgeschäfte		Gesamt III (Summe Spalten 16 und 18)		Bürgschaften	
									Mio. €	€/Ew.					Mio. €	€/Ew.	Mio. €	€/Ew.	Mio. €	€/Ew.	Mio. €	€/Ew.
1	2	3	4	5	6	7	8	9	10	11	12	13	14	15	16	17	18	19	20	21	22	23
2019	0,46								0,46	1017,04					0,46	1017,04			0,46	1017,04		
2020	0,46								0,46	1047,15					0,46	1047,15			0,46	1047,15		
2021	0,46								0,46	1013,22					0,46	1072,26			0,46	1072,26		
2022	0,46								0,46	1013,22					0,46	1013,22			0,46	1013,22		
2023	0,46								0,46	1013,22					0,46	1013,22			0,46	1013,22		
2024	0,46								0,46	1013,22												
2025	0,00								0,00	0,00												
2026	0,00								0,00	0,00												



Darstellung der Entwicklung der bereinigten Auszahlungen aus laufender Verwaltungstätigkeit 2024

Gemeinde: 23 Remmels

Bezeichnung			Haushaltsjahr 2022	Haushaltsjahr 2023	Haushaltsjahr 2024	Haushaltsjahr 2025	Haushaltsjahr 2026	Haushaltsjahr 2027
			in TEUR	in TEUR	in TEUR	in TEUR	in TEUR	in TEUR
1	2	3	4	5	6	7	8	9
77	1	Auszahlungen aus laufender Verwaltungstätigkeit	742	823	788	779	791	802
7341	2	abzgl. Gewerbesteuerumlage	9	10	8	8	8	9
7371	3	abzgl. Allgemeine Umlage an das Land - Finanzausgleichsumlage an das Land -	0	0	0	0	0	0
7372	4	abzgl. Allgemeine Umlage an Gemeinden und Gemeindeverbände - Kreisumlage, Amtsumlage, Zusatzumlage, Finanzausgleichsumlage an den Kreis -	273	294	312	317	321	326
7373	5	abzgl. Allgemeine Umlagen an Zweckverbände	22	22	4	4	4	4
	6	bereinigte Auszahlungen aus laufender Verwaltungstätigkeit	438	497	464	451	457	464
	7	Veränderung Vorjahr (in %)		13,37	-6,54	-2,93	1,44	1,51
	8	Empfehlung (in %)	1,50	1,50	1,50	1,50	1,50	1,50

*** Ende der Liste "Darstellung der Entwicklung der bereinigten Auszahlungen aus laufender Verwaltungstätigkeit" ***



Investitionsplan (Gesamtübersicht) 2024

Gemeinde: 23 Remmels

Seite :

12

Pos.	Inhalt	Ergebnis	Plan	Plan	Plan	Plan	Plan
		2022	2023	2024	2025	2026	2027
		EUR	EUR	EUR	EUR	EUR	EUR
		1	2	3	4	5	6
1.	+ Einzahlungen aus Investitionszuwendungen	0,00	600	3.300	0	0	0
2.	+ Einzahlungen aus Beiträgen und Entgelten	6.430,02	0	0	0	0	0
3.	+ Einzahlungen aus der Veräußerung von immateriellen Vermögensgegenständen	0,00	0	0	0	0	0
4.	+ Einzahlungen aus der Veräußerung von Grundstücken, grundstücksgleichen Rechten und Gebäude	0,00	0	0	0	0	0
5.	+ Einzahlungen aus der Veräußerung von übrigen Sachanlagevermögen	0,00	0	0	0	0	0
6.	+ Einzahlungen aus der Veräußerung von Finanzanlagevermögen	0,00	0	459.700	0	0	0
7.	+ Sonstige Einzahlungen aus Investitionstätigkeit	0,00	0	0	0	0	0
8.	= Einzahlungen aus Investitionstätigkeit	6.430,02	600	463.000	0	0	0
9.	- Auszahlungen für Baumaßnahmen	250.299,35	55.000	0	0	0	0
10.	- Auszahlungen für den Erwerb von immateriellen Vermögensgegenständen	0,00	0	0	0	0	0
11.	- Auszahlungen für den Erwerb von Grundstücken, grundstücksgleichen Rechten und Gebäuden	0,00	0	0	0	0	0
12.	- Auszahlungen für den Erwerb von übrigen Sachanlagevermögen	323,68	11.700	35.000	2.000	2.000	2.000
13.	- Auszahlungen für den Erwerb von Finanzanlagevermögen	0,00	0	0	0	0	0
14.	- Auszahlungen von aktivierbaren Zuwendungen für Investitionen Dritter	0,00	0	0	0	0	0
15.	- Sonstige Auszahlungen aus Investitionstätigkeit	0,00	0	0	0	0	0
16.	= Auszahlungen aus Investitionstätigkeit	250.623,03	66.700	35.000	2.000	2.000	2.000
17.	= Saldo aus Investitionstätigkeit	-244.193,01	-66.100	428.000	-2.000	-2.000	-2.000

*** Ende der Liste "Investitionsplan (Gesamtübersicht)" ***



Übersicht über die aus Verpflichtungsermächtigungen voraussichtlich fällig werdenden Auszahlungen 2024

Seite :

13

Gemeinde: 23 Remmels

Verpflichtungs- ermächtigungen im Haushaltsplan des Jahres	Voraussichtlich fällige Auszahlungen in TEUR				
	2025	2026	2027	2028	2029 ff.
1	2	3	4	5	6
2021	0	0	0	0	0
2022	0	0	0	0	0
2023	0	0	0	0	0
2024	0	0	0	0	0
Summe	0	0	0	0	0
Nachrichtlich: In der mittelfristigen Finanzplanung vorgesehene Kreditaufnahmen (ohne Umschuldungskredite)	0	0	0	0	.

*** Ende der Liste "Übersicht über die aus Verpflichtungsermächtigungen voraussichtlich fällig werdenden Auszahlungen" ***



Übersicht über die Steuererträge und wichtigsten Finanzausweisungen sowie die Umlagen 2024

Gemeinde: 23 Remmels

1	Ergebnis	Ergebnis	Ergebnis	Ansatz des	Ansatz des
	Vorjahr -3	Vorjahr -2	Vorjahr -1	Vorjahres	Haushalts-
	2020	2021	2022	2023	2024
	in TEUR	in TEUR	in TEUR	in TEUR	in TEUR
	2	3	4	5	6
Grundsteuer A	0	13	13	13	13
Grundsteuer B	0	35	36	37	37
Gewerbesteuer	0	42	107	64	72
Gemeindeanteil an der Einkommensteuer	0	183	192	215	232
Gemeindeanteil an der Umsatzsteuer	0	13	11	12	12
Vergnügungssteuern	0	0	0	0	0
Hundesteuer	0	3	3	3	3
Zweitwohnungssteuer	0	0	0	0	0
andere Steuern	0	0	0	0	0
Schlüsselzuweisungen	0	256	271	291	278
Schlüsselzuweisungen nach § 10 FAG	0	0	0	0	0
Zweisungen nach § 25 FAG	0	17	20	21	21
sonstige allgemeine Finanzausweisungen	0	12	7	4	4
Summe der allgemeinen Deckungsmittel	0	574	660	659	673
Veränderung Vorjahr (in%)	0,00	0,00	15,03	-0,15	2,06
Gewerbesteuerumlage	0	6	9	10	8
Kreisumlage	0	153	170	183	188
Amtsumlage	0	103	103	111	123
Zusatzamtsumlage	0	2	0	0	0
Verbandsumlage	0	51	4	22	4
Finanzausgleichsumlage	0	0	0	0	0
Summe der Umlagen	0	315	285	326	324
Veränderung Vorjahr (in %)	0,00	0,00	-9,46	14,11	-0,64

*** Ende der Liste "Übersicht über die Steuererträge und wichtigsten Finanzausweisungen sowie die Umlagen" ***



Ergebnisplan 2024

Gemeinde: 23 Remmels

Ertrags- und Aufwandsarten			Ergebnis des Vorvorjahres	Ansatz des Vorjahres	Ansatz des Haushaltsjahres	Planung Haushaltsjahr + 1	Planung Haushaltsjahr + 2	Planung Haushaltsjahr + 3
			2022	2023	2024	2025	2026	2027
			in EUR	in EUR	in EUR	in EUR	in EUR	in EUR
1	2	3	4	5	6	7	8	9
40	1	Steuern und ähnliche Abgaben	381.918,30	364.100	390.000	406.800	421.600	434.400
41	2	+ Zuwendungen und allgemeine Umlagen	281.353,50	311.100	288.100	292.500	312.300	321.400
42	3	+ sonstige Transfererträge	0,00	0	0	0	0	0
43	4	+ öffentlich-rechtliche Leistungsentgelte	150.615,39	62.400	65.400	65.400	65.400	65.400
441	5	+ privatrechtliche Leistungsentgelte	15.750,84	67.300	32.600	12.600	12.600	12.600
442								
446								
448	6	+ Kostenerstattungen und Kostenumlagen	1.878,00	200	200	200	200	200
45	7	+ sonstige Erträge	103.124,62	18.000	16.100	16.400	16.400	16.100
471	8	+ aktivierte Eigenleistungen	0,00	0	0	0	0	0
472	9	+/- Bestandsveränderungen	0,00	0	0	0	0	0
	10	= Erträge	934.640,65	823.100	792.400	793.900	828.500	850.100
50	11	Personalaufwendungen	2.856,78	5.900	11.100	11.200	11.400	11.600
51	12	+ Versorgungsaufwendungen	0,00	0	0	0	0	0
52	13	+ Aufwendungen für Sach- und Dienstleistungen	158.911,76	161.500	100.300	81.400	82.400	83.600
57	14	+ bilanzielle Abschreibungen	78.804,71	82.200	83.200	83.200	83.200	83.200
53	15	+ Transferaufwendungen	498.488,58	583.900	592.400	601.200	610.100	619.200
54	16	+ sonstige Aufwendungen	68.157,36	71.100	96.700	85.300	86.500	87.900
	17	= Aufwendungen (= Zeilen 11 bis 16)	807.219,19	904.600	883.700	862.300	873.600	885.500
	18	= Ergebnis der laufenden Verwaltungstätigkeit (= Zeilen 10 / 17)	127.421,46	-81.500	-91.300	-68.400	-45.100	-35.400
46	19	+ Finanzerträge	18.897,28	18.900	16.700	0	0	0
55	20	- Zinsen und sonstige Finanzaufwendungen	32,56	200	100	100	100	100
	21	= Finanzergebnis (= Zeilen 19 und 20)	18.864,72	18.700	16.600	-100	-100	-100
	22	= Jahresergebnis (= Zeilen 18 und 21)	146.286,18	-62.800	-74.700	-68.500	-45.200	-35.500
49	23	Inanspruchnahme der Ausgleichsrücklage nach § 26 Absatz 1 Satz 2 zum Haushaltsausgleich	0,00	0,00	74.700	-	-	-
	24	= Jahresergebnis unter Inanspruchnahme der Ausgleichsrücklage (=Zeilen 22 und 23)	0,00	0	0			
		Nachrichtlich:						
		Erträge und Aufwendungen aus internen Leistungsbeziehungen						
	48	+ Erträge aus internen Leistungsbeziehungen	6.496,66	0	6.500	6.500	6.500	6.500
	58	- Aufwendungen aus internen Leistungsbeziehungen	6.496,66	0	6.500	6.500	6.500	6.500
		= Ergebnis aus internen Leistungsbeziehungen	0,00	0	0	0	0	0
		Nachrichtlich:						
		Nettoabschreibungsaufwand						
	571 + 574	bilanzielle Abschreibungen auf immaterielle Vermögensgegenstände und Sachanlagen sowie geleistete Zuwendungen	78.804,71	82.200	83.200	83.200	83.200	83.200
	416 + 437	- Erträge aus der Auflösung von Sonderposten aus Zuschüssen und Zuweisungen sowie für Beiträge	15.274,32	16.100	5.400	5.400	5.400	5.400
		= Nettoabschreibungsaufwand	63.530,39	66.100	77.800	77.800	77.800	77.800

*** Ende der Liste "Ergebnisplan" ***



Ein- und Auszahlungsarten			Ergebnis des Vorjahres	Ansatz des Vorjahres	Ansatz des Haushaltsjahres	Planung Haushaltsjahr + 1	Planung Haushaltsjahr + 2	Planung Haushaltsjahr + 3
			2022	2023	2024	2025	2026	2027
			in EUR	in EUR	in EUR	in EUR	in EUR	in EUR
1	2	3	4	5	6	7	8	9
60	1	+ Steuern und ähnliche Abgaben	345.334,04	364.100	390.000	406.800	421.600	434.400
61	2	+ Zuwendungen und allgemeine Umlagen	278.161,88	295.000	282.700	287.100	306.900	316.000
62	3	+ Sonstige Transfereinzahlungen	0,00	0	0	0	0	0
63	4	+ Öffentlich-rechtliche Leistungsentgelte	65.837,00	62.400	65.400	65.400	65.400	65.400
641	5	+ Privatrechtliche Leistungsentgelte	15.750,84	67.300	32.600	12.600	12.600	12.600
642								
646								
648	6	+ Kostenerstattungen und Kostenumlagen	0,00	200	200	200	200	200
65	7	+ Sonstige Einzahlungen	13.185,09	17.900	16.100	16.300	16.300	16.100
66	8	+ Zinsen und sonstige Finanzeinzahlungen	18.978,28	19.000	16.700	100	100	0
	9	= Einzahlungen aus lfd. Verwaltungstätigkeit	737.247,13	825.900	803.700	788.500	823.100	844.700
70	10	+ Personalauszahlungen	2.856,61	5.900	11.100	11.200	11.400	11.600
71	11	+ Versorgungsauszahlungen	0,00	0	0	0	0	0
72	12	+ Auszahlungen für Sach- und Dienstleistungen	155.851,00	161.500	100.300	81.400	82.400	83.600
75	13	+ Zinsen und sonstige Finanzauszahlungen	32,56	200	100	100	100	100
73	14	+ Transferauszahlungen	515.226,62	583.900	592.400	601.200	610.100	619.200
74	15	+ Sonstige Auszahlungen	68.147,23	71.100	84.100	85.300	86.500	87.900
	16	= Auszahlungen aus laufender Verwaltungstätigkeit (Zeilen 10 bis 15)	742.114,02	822.600	788.000	779.200	790.500	802.400
	17	= Saldo aus laufender Verwaltungstätigkeit (Zeilen 9 J. 16)	-4.866,89	3.300	15.700	9.300	32.600	42.300
681	18	+ Einzahlungen aus Zuweisungen und Zuschüssen für Investitionen und Investitionsfördermaßnahmen	0,00	600	3.300	0	0	0
682	19	+ Einzahlungen aus der Veräußerung von Grundstücken und Gebäuden	0,00	0	0	0	0	0
683	20	+ Einzahlungen aus der Veräußerung von beweglichem Anlagevermögen	0,00	0	0	0	0	0
684	21	+ Einzahlungen aus der Veräußerung von Finanzanlagen	0,00	0	459.700	0	0	0
685	22	+ Einzahlungen aus der Abwicklung von Baumaßnahmen	0,00	0	0	0	0	0
686	23	+ Einzahlungen aus Rückflüssen (für Investitionen und Investitionsfördermaßnahmen Dritter)	0,00	0	0	0	0	0
688	24	+ Einzahlungen aus Beiträgen u. ä. Entgelten	6.430,02	0	0	0	0	0
689	25	+ Sonstige Investitionseinzahlungen	0,00	0	0	0	0	0
	26	= Einzahlungen aus Investitionstätigkeit	6.430,02	600	463.000	0	0	0
781	27	+ Auszahlungen von Zuweisungen und Zuschüssen für Investitionen und Investitionsförderungsmaßnahmen	0,00	0	0	0	0	0
782	28	+ Auszahlungen für den Erwerb von Grundstücken und Gebäuden	0,00	0	0	0	0	0
783	29	+ Auszahlungen für den Erwerb von beweglichem Anlagevermögen	323,68	11.700	35.000	2.000	2.000	2.000
784	30	+ Auszahlungen für den Erwerb von Finanzanlagen	0,00	0	0	0	0	0
785	31	+ Auszahlungen für Baumaßnahmen	250.299,35	55.000	0	0	0	0
786	32	+ Auszahlungen für die Gewährung von Ausleihungen (für Investitionen und Investitionsförderungsmaßnahmen Dritter)	0,00	0	0	0	0	0
787	33	+ Sonstige Investitionsauszahlungen	0,00	0	0	0	0	0
	34	= Auszahlungen aus Investitionstätigkeit (Zeilen 27 bis 33)	250.623,03	66.700	35.000	2.000	2.000	2.000
	35	= Saldo aus Investitionstätigkeit (Zeilen 26 J. 34)	-244.193,01	-66.100	428.000	-2.000	-2.000	-2.000



Ein- und Auszahlungsarten			Ergebnis des Vorjahres	Ansatz des Vorjahres	Ansatz des Haushaltsjahres	Planung Haushaltsjahr + 1	Planung Haushaltsjahr + 2	Planung Haushaltsjahr + 3
			2022	2023	2024	2025	2026	2027
			in EUR	in EUR	in EUR	in EUR	in EUR	in EUR
1	2	3	4	5	6	7	8	9
672	35a	+ Einzahlungen aus fremden Finanzmitteln	0,00	0	0	0	0	0
772	35b	- Auszahlungen aus fremden Finanzmitteln	0,00	0	0	0	0	0
	35c	= Saldo aus fremden Finanzmitteln	0,00	0	0	0	0	0
	36	= Finanzmittelüberschuss/-fehlbetrag (Zeilen 17, 35 und 35c)	-249.059,90	-62.800	443.700	7.300	30.600	40.300
692	37	+ Aufnahme von Krediten für Investitionen und Investitionsförderungsmaßnahmen	0,00	0	0	0	0	0
695	38	+ Einzahlungen aus Rückflüssen von Darlehen aus der Anlage liquider Mittel	0,00	0	0	0	0	0
693	39	+ Aufnahme von Kassenkrediten (ohne Kontokorrent)	0,00	0	0	0	0	0
792	40	- Tilgung von Krediten für Investitionen und Investitionsfördermaßnahmen	0,00	0	459.700	0	0	0
795	41	- Auszahlungen aus der Gewährung von Darlehen zur Anlage liquider Mittel	0,00	0	0	0	0	0
793	42	- Tilgung von Kassenkrediten (ohne Kontokorrent)	0,00	0	0	0	0	0
	43	= Saldo aus Finanzierungstätigkeit	0,00	0	-459.700	0	0	0
	44	= Finanzmittelsaldo (Zeilen 36 + 43)	-249.059,90	-62.800	-16.000	7.300	30.600	40.300
	44b	= Saldo des Finanzplans	-249.059,90	-62.800	-16.000	7.300	30.600	40.300
	45	+ Finanzmittelbestand am Anfang des Haushaltsjahres	899.800,63	650.741	587.941	571.941	579.241	609.841
332	46	- Anfangsbestand Kassenkredite aus Kontokorrent	0,00	0	0	0	0	0
332	47	+ Endbestand Kassenkredite aus Kontokorrent	0,00	0	0	0	0	0
	48	= Finanzmittelbestand zum Ende des Haushaltsjahres (Zeilen 44b bis 47)	650.740,73	587.941	571.941	579.241	609.841	650.141

*** Ende der Liste "Finanzplan" ***



Übersicht über Erträge und Aufwendungen nach Produktbereichen 2024

Gemeinde: 23 Remmels

Erträge und Aufwendungen		Vorvorjahr (2022)				Vorjahr (2023)				Haushaltsjahr (2024)			
Produktbereich		Erträge	Aufwendungen	Personal-aufwendungen	Jahreser-gbeinis	Erträge	Aufwendungen	Personal-aufwendungen	Jahreser-gbeinis	Erträge	Aufwendungen	Personal-aufwendungen	Jahreser-gbeinis
		in EUR	in EUR	in EUR	in EUR	in EUR	in EUR	in EUR	in EUR	in EUR	in EUR	in EUR	in EUR
1	2	3	4	5	6	7	8	9	10	11	12	13	14
1	Zentrale Verwaltung	19.041,39	65.988,70	1.713,08	-46.947,31	69.300	142.300	2.500	-73.000	36.000	62.800	2.300	-26.800
	11 Innere Verwaltung	16.230,84	43.313,28	1.215,94	-27.082,44	67.400	98.900	1.700	-31.500	32.700	23.000	1.700	9.700
	12 Sicherheit und Ordnung	2.810,55	22.675,42	497,14	-19.864,87	1.900	43.400	800	-41.500	3.300	39.800	600	-36.500
2	Schule und Kultur	0,00	134.122,99	0,00	-134.122,99	0	157.900	0	-157.900	0	171.300	0	-171.300
	21-24 Schulträgeraufgaben	0,00	133.627,99	0,00	-133.627,99	0	157.100	0	-157.100	0	170.500	0	-170.500
	25-29 Kultur und Wissenschaft	0,00	495,00	0,00	-495,00	0	800	0	-800	0	800	0	-800
3	Soziales und Jugend	0,00	122.362,24	120,00	-122.362,24	0	172.800	600	-172.800	0	166.700	600	-166.700
	31-35 Soziale Hilfen	0,00	4.052,08	0,00	-4.052,08	0	25.400	0	-25.400	0	6.700	0	-6.700
	36 Kinder-, Jugend- und Familienhilfe	0,00	118.310,16	120,00	-118.310,16	0	147.400	600	-147.400	0	160.000	600	-160.000
4	Gesundheit und Sport	0,00	1.785,02	0,00	-1.785,02	0	2.200	400	-2.200	0	2.800	400	-2.800
	41 Gesundheitsdienste	0,00	352,00	0,00	-352,00	0	400	0	-400	0	400	0	-400
	42 Sportförderung	0,00	1.433,02	0,00	-1.433,02	0	1.800	400	-1.800	0	2.400	400	-2.400
5	Gestaltung der Umwelt	261.345,19	207.714,75	1.023,70	53.630,44	94.400	126.100	2.400	-31.700	90.200	166.700	7.800	-76.500
	51 Räumliche Planung und Entwicklung	0,00	0,00	0,00	0,00	0	0	0	0	0	0	0	0
	52 Bauen und Wohnen	0,00	971,70	391,70	-971,70	0	1.300	800	-1.300	0	1.300	800	-1.300
	53 Ver- und Entsorgung	246.082,97	140.093,37	200,00	105.989,60	79.000	48.100	200	30.900	87.200	58.900	200	28.300
	54 Verkehrsflächen und -anlagen, ÖPNV	14.341,77	56.369,00	432,00	-42.027,23	14.400	51.300	900	-36.900	2.300	64.000	6.300	-61.700
	55 Natur- und Landschaftspflege	0,00	0,00	0,00	0,00	0	0	0	0	0	0	0	0
	56 Umweltschutz	0,00	0,00	0,00	0,00	0	0	0	0	0	0	0	0
	57 Wirtschaft und Tourismus	920,45	10.280,68	0,00	-9.360,23	1.000	25.400	500	-24.400	700	42.500	500	-41.800
6	Zentrale Finanzleistungen	679.648,01	281.774,71	0,00	397.873,30	678.300	303.500	0	374.800	689.400	320.000	0	369.400
	61 Allgemeine Finanzwirtschaft	679.648,01	281.774,71	0,00	397.873,30	678.300	303.500	0	374.800	689.400	320.000	0	369.400
	Gesamtsumme	960.034,59	813.748,41	2.856,78	146.286,18	842.000	904.800	5.900	-62.800	815.600	890.300	11.100	-74.700
	Davon Verwaltung	-----	-----	1.607,64	-----	-----	-----	2.500	-----	-----	-----	2.500	-----
	- In Euro je Einwohner	-----	-----	3,56	-----	-----	-----	6	-----	-----	-----	6	-----

*** Ende der Liste "Übersicht über Erträge und Aufwendungen nach Produktbereichen" ***



Übersicht über Einzahlungen und Auszahlungen nach Produktbereichen 2024

Gemeinde: 23 Remmels

Einzahlungen und Auszahlungen		Vorvorjahr (2022)						Vorjahr (2023)						Haushaltsjahr (2024)					
		lfd. Verwaltungstätigkeit			Investitionstätigkeit			lfd. Verwaltungstätigkeit			Investitionstätigkeit			lfd. Verwaltungstätigkeit			Investitionstätigkeit		
		Einzah- lung	Aus- zahlung	Saldo	Einzah- lung	Aus- zahlung	Saldo	Einzah- lung	Aus- zahlung	Saldo	Einzah- lung	Aus- zahlung	Saldo	Einzah- lung	Aus- zahlung	Saldo	Einzah- lung	Aus- zahlung	Saldo
		in EUR	in EUR	in EUR	in EUR	in EUR	in EUR	in EUR	in EUR	in EUR	in EUR	in EUR	in EUR	in EUR	in EUR	in EUR	in EUR	in EUR	in EUR
1	2	3	4	5	6	7	8	9	10	11	12	13	14	15	16	17	18	19	20
1	Zentrale Verwaltung	16.220,84	60.602,02	-44.381,18	0,00	242.558,26	-242.558,26	67.500	131.000	-63.500	600	30.700	-30.100	32.800	52.600	-19.800	3.300	20.000	-16.700
11	Innere Verwaltung	16.220,84	44.275,23	-28.054,39	0,00	0,00	0,00	67.400	98.300	-30.900	0	0	0	32.700	23.000	9.700	0	0	0
12	Sicherheit und Ordnung	0,00	16.326,79	-16.326,79	0,00	242.558,26	-242.558,26	100	32.700	-32.600	600	30.700	-30.100	100	29.600	-29.500	3.300	20.000	-16.700
2	Schule und Kultur	0,00	134.122,99	-134.122,99	0,00	0,00	0,00	0	157.900	-157.900	0	0	0	0	171.300	-171.300	0	0	0
21-24	Schulträgeraufgaben	0,00	133.627,99	-133.627,99	0,00	0,00	0,00	0	157.100	-157.100	0	0	0	0	170.500	-170.500	0	0	0
25-29	Kultur und Wissenschaft	0,00	495,00	-495,00	0,00	0,00	0,00	0	800	-800	0	0	0	0	800	-800	0	0	0
3	Soziales und Jugend	0,00	138.132,66	-138.132,66	0,00	0,00	0,00	0	172.500	-172.500	0	30.000	-30.000	0	165.900	-165.900	0	15.000	-15.000
31-35	Soziale Hilfen	0,00	22.375,51	-22.375,51	0,00	0,00	0,00	0	25.400	-25.400	0	0	0	0	6.700	-6.700	0	0	0
36	Kinder-, Jugend- und Familienhilfe	0,00	115.757,15	-115.757,15	0,00	0,00	0,00	0	147.100	-147.100	0	30.000	-30.000	0	159.200	-159.200	0	15.000	-15.000
4	Gesundheit und Sport	0,00	1.414,74	-1.414,74	0,00	0,00	0,00	0	2.200	-2.200	0	0	0	0	2.200	-2.200	0	0	0
41	Gesundheitsdienste	0,00	352,00	-352,00	0,00	0,00	0,00	0	400	-400	0	0	0	0	400	-400	0	0	0
42	Sportförderung	0,00	1.062,74	-1.062,74	0,00	0,00	0,00	0	1.800	-1.800	0	0	0	0	1.800	-1.800	0	0	0
5	Gestaltung der Umwelt	77.962,54	126.066,90	-48.104,36	6.430,02	8.064,77	-1.634,75	80.100	55.500	24.600	0	6.000	-6.000	81.500	76.000	5.500	0	0	0
51	Räumliche Planung und Entwicklung	0,00	0,00	0,00	0,00	0,00	0,00	0	0	0	0	0	0	0	0	0	0	0	0
52	Bauen und Wohnen	0,00	971,70	-971,70	0,00	0,00	0,00	0	1.300	-1.300	0	0	0	0	1.300	-1.300	0	0	0
53	Ver- und Entsorgung	77.042,09	103.087,35	-26.045,26	6.430,02	0,00	6.430,02	79.000	14.000	65.000	0	0	0	80.700	12.200	68.500	0	0	0
54	Verkehrsflächen und -anlagen, ÖPNV	0,00	13.980,15	-13.980,15	0,00	8.064,77	-8.064,77	100	17.800	-17.700	0	0	0	100	23.600	-23.500	0	0	0
55	Natur- und Landschaftspflege	0,00	0,00	0,00	0,00	0,00	0,00	0	0	0	0	0	0	0	0	0	0	0	0
56	Umweltschutz	0,00	0,00	0,00	0,00	0,00	0,00	0	0	0	0	0	0	0	0	0	0	0	0
57	Wirtschaft und Tourismus	920,45	8.027,70	-7.107,25	0,00	0,00	0,00	1.000	22.400	-21.400	0	6.000	-6.000	700	38.900	-38.200	0	0	0
6	Zentrale Finanzwirtschaft	643.063,75	281.774,71	361.289,04	0,00	0,00	0,00	678.300	303.500	374.800	0	0	0	689.400	320.000	369.400	459.700	0	459.700
61	Allgemeine Finanzwirtschaft	643.063,75	281.774,71	361.289,04	0,00	0,00	0,00	678.300	303.500	374.800	0	0	0	689.400	320.000	369.400	459.700	0	459.700
	Gesamtsumme	737.247,13	742.114,02	-4.866,89	6.430,02	250.623,03	-244.193,01	825.900	822.600	3.300	600	66.700	-66.100	803.700	788.000	15.700	463.000	35.000	428.000

*** Ende der Liste "Übersicht über Einzahlungen und Auszahlungen nach Produktbereichen" ***



Gemeinde: 23 Remmels

Hauptproduktbereich 1 Zentrale Verwaltung
 Produktbereich 11 Innere Verwaltung
 Produktgruppe 111 Verwaltungssteuerung und -Service
 Produkt 11100 Gemeindeorgane

Ertrags- und Aufwandsarten			Ergebnis des Vorjahres	Ansatz des Vorjahres	Ansatz des Haushaltsjahres	Planung Haushaltsjahr + 1	Planung Haushaltsjahr + 2	Planung Haushaltsjahr + 3
			2022	2023	2024	2025	2026	2027
			in EUR	in EUR	in EUR	in EUR	in EUR	in EUR
1	2	3	4	5	6	7	8	9
50	11	Personalaufwendungen	593,28	900	900	900	1.000	1.000
52	13	+ Aufwendungen für Sach- und Dienstleistungen	920,15	2.400	2.000	2.000	2.000	2.000
54	16	+ sonstige Aufwendungen	9.728,00	10.500	10.700	10.900	11.000	11.200
	18	= Aufwendungen (= Zeilen 11 bis 16)	11.241,43	13.800	13.600	13.800	14.000	14.200
	19	= Ergebnis der laufenden Verwaltungstätigkeit (= Zeilen 10 / 18)	-11.241,43	-13.800	-13.600	-13.800	-14.000	-14.200
	23	= Ergebnis vor Berücksichtigung der internen Leistungsbeziehungen (= Zeilen 19 und 22)	-11.241,43	-13.800	-13.600	-13.800	-14.000	-14.200
	26	= Ergebnis (= Zeilen 23, 24, 25)	-11.241,43	-13.800	-13.600	-13.800	-14.000	-14.200



Teilergebnisplan 2024

Gemeinde: 23 Remmels

Hauptproduktbereich 1 Zentrale Verwaltung
 Produktbereich 11 Innere Verwaltung
 Produktgruppe 111 Verwaltungssteuerung und -Service
 Produkt 11101 Zentrale Dienste

Ertrags- und Aufwandsarten			Ergebnis des Vorjahres	Ansatz des Vorjahres	Ansatz des Haushaltsjahres	Planung Haushaltsjahr + 1	Planung Haushaltsjahr + 2	Planung Haushaltsjahr + 3
			2022	2023	2024	2025	2026	2027
			in EUR	in EUR	in EUR	in EUR	in EUR	in EUR
1	2	3	4	5	6	7	8	9
43	4	+ öffentlich-rechtliche Leistungsentgelte	480,00	100	100	100	100	100
441	5	+ privatrechtliche Leistungsentgelte	5.719,98	54.600	0	0	0	0
442								
446								
	10	= Erträge	6.199,98	54.700	100	100	100	100
50	11	Personalaufwendungen	272,66	300	300	300	300	300
52	13	+ Aufwendungen für Sach- und Dienstleistungen	232,05	400	400	400	400	400
54	16	+ sonstige Aufwendungen	3.209,23	1.300	1.400	1.400	1.400	1.400
	18	= Aufwendungen (= Zeilen 11 bis 16)	3.713,94	2.000	2.100	2.100	2.100	2.100
	19	= Ergebnis der laufenden Verwaltungstätigkeit (= Zeilen 10 / 18)	2.486,04	52.700	-2.000	-2.000	-2.000	-2.000
	23	= Ergebnis vor Berücksichtigung der internen Leistungsbeziehungen (= Zeilen 19 und 22)	2.486,04	52.700	-2.000	-2.000	-2.000	-2.000
	26	= Ergebnis (= Zeilen 23, 24, 25)	2.486,04	52.700	-2.000	-2.000	-2.000	-2.000



Teilergebnisplan 2024

Gemeinde: 23 Remmels

Hauptproduktbereich 1 Zentrale Verwaltung
 Produktbereich 11 Innere Verwaltung
 Produktgruppe 111 Verwaltungssteuerung und -Service
 Produkt 11108 Liegenschaftsverwaltung

Ertrags- und Aufwandsarten			Ergebnis des Vorjahres	Ansatz des Vorjahres	Ansatz des Haushaltsjahres	Planung Haushaltsjahr + 1	Planung Haushaltsjahr + 2	Planung Haushaltsjahr + 3
			2022	2023	2024	2025	2026	2027
			in EUR	in EUR	in EUR	in EUR	in EUR	in EUR
1	2	3	4	5	6	7	8	9
441	5	+ privatrechtliche Leistungsentgelte	10.030,86	12.700	32.600	12.600	12.600	12.600
442								
446								
	10	= Erträge	10.030,86	12.700	32.600	12.600	12.600	12.600
50	11	Personalaufwendungen	350,00	500	500	500	500	500
52	13	+ Aufwendungen für Sach- und Dienstleistungen	27.682,91	81.600	6.400	6.500	6.600	6.600
57	14	+ bilanzielle Abschreibungen	0,00	600	0	0	0	0
54	16	+ sonstige Aufwendungen	325,00	400	400	400	400	400
	18	= Aufwendungen (= Zeilen 11 bis 16)	28.357,91	83.100	7.300	7.400	7.500	7.500
	19	= Ergebnis der laufenden Verwaltungstätigkeit (= Zeilen 10 / 18)	-18.327,05	-70.400	25.300	5.200	5.100	5.100
	23	= Ergebnis vor Berücksichtigung der internen Leistungsbeziehungen (= Zeilen 19 und 22)	-18.327,05	-70.400	25.300	5.200	5.100	5.100
	26	= Ergebnis (= Zeilen 23, 24, 25)	-18.327,05	-70.400	25.300	5.200	5.100	5.100
		Nachrichtlich:						
		Nettoabschreibungsaufwand						
571 + 574		bilanzielle Abschreibungen auf immaterielle Vermögensgegenstände und Sachanlagen sowie geleistete Zuwendungen	0,00	600	0	0	0	0
		= Nettoabschreibungsaufwand	0,00	600	0	0	0	0



Gemeinde: 23 Remmels

Hauptproduktbereich 1 Zentrale Verwaltung
Produktbereich 12 Sicherheit und Ordnung
Produktgruppe 121 Statistik und Wahlen
Produkt 12101 Wahlen

Ertrags- und Aufwandsarten			Ergebnis des Vorjahres	Ansatz des Vorjahres	Ansatz des Haushaltsjahres	Planung Haushaltsjahr + 1	Planung Haushaltsjahr + 2	Planung Haushaltsjahr + 3
			2022	2023	2024	2025	2026	2027
			in EUR	in EUR	in EUR	in EUR	in EUR	in EUR
1	2	3	4	5	6	7	8	9
54	16	+ sonstige Aufwendungen	298,52	700	0	0	0	0
	18	= Aufwendungen (= Zeilen 11 bis 16)	298,52	700	0	0	0	0
	19	= Ergebnis der laufenden Verwaltungstätigkeit (= Zeilen 10 / 18)	-298,52	-700	0	0	0	0
	23	= Ergebnis vor Berücksichtigung der internen Leistungsbeziehungen (= Zeilen 19 und 22)	-298,52	-700	0	0	0	0
	26	= Ergebnis (= Zeilen 23, 24, 25)	-298,52	-700	0	0	0	0



Teilergebnisplan 2024

Gemeinde: 23 Remmels

Hauptproduktbereich 1 Zentrale Verwaltung
 Produktbereich 12 Sicherheit und Ordnung
 Produktgruppe 126 Brandschutz
 Produkt 12600 Feuerwehr

Ertrags- und Aufwandsarten			Ergebnis des Vorjahres	Ansatz des Vorjahres	Ansatz des Haushaltsjahres	Planung Haushaltsjahr + 1	Planung Haushaltsjahr + 2	Planung Haushaltsjahr + 3
			2022	2023	2024	2025	2026	2027
			in EUR	in EUR	in EUR	in EUR	in EUR	in EUR
1	2	3	4	5	6	7	8	9
41	2	+ Zuwendungen und allgemeine Umlagen	932,55	1.800	3.200	3.200	3.200	3.200
448	6	+ Kostenerstattungen und Kostenumlagen	1.878,00	100	100	100	100	100
	10	= Erträge	2.810,55	1.900	3.300	3.300	3.300	3.300
50	11	Personalaufwendungen	497,14	800	600	600	600	600
52	13	+ Aufwendungen für Sach- und Dienstleistungen	12.209,62	24.500	22.000	22.300	22.600	23.000
57	14	+ bilanzielle Abschreibungen	3.432,38	10.700	10.200	10.200	10.200	10.200
53	15	+ Transferaufwendungen	300,00	400	400	400	400	400
54	16	+ sonstige Aufwendungen	5.937,76	6.300	6.600	6.600	6.600	6.800
	18	= Aufwendungen (= Zeilen 11 bis 16)	22.376,90	42.700	39.800	40.100	40.400	41.000
	19	= Ergebnis der laufenden Verwaltungstätigkeit (= Zeilen 10 / 18)	-19.566,35	-40.800	-36.500	-36.800	-37.100	-37.700
	23	= Ergebnis vor Berücksichtigung der internen Leistungsbeziehungen (= Zeilen 19 und 22)	-19.566,35	-40.800	-36.500	-36.800	-37.100	-37.700
	26	= Ergebnis (= Zeilen 23, 24, 25)	-19.566,35	-40.800	-36.500	-36.800	-37.100	-37.700
		Nachrichtlich:						
		Nettoabschreibungsaufwand						
571 + 574		bilanzielle Abschreibungen auf immaterielle Vermögensgegenstände und Sachanlagen sowie geleistete Zuwendungen	3.432,38	10.700	10.200	10.200	10.200	10.200
416 + 437		- Erträge aus der Auflösung von Sonderposten aus Zuschüssen und Zuweisungen sowie für Beiträge	932,55	1.800	3.200	3.200	3.200	3.200
		= Nettoabschreibungsaufwand	2.499,83	8.900	7.000	7.000	7.000	7.000



Gemeinde: 23 Remmels

Hauptproduktbereich	2	Schule und Kultur
Produktbereich	21	Allgemeine Schulen
Produktgruppe	218	Gesamtschulen / Gemeinschaftsschulen
Produkt	21820	Schulkostenbeiträge für Gemeinschaftsschulen

Ertrags- und Aufwandsarten			Ergebnis des Vorjahres	Ansatz des Vorjahres	Ansatz des Haushaltsjahres	Planung Haushaltsjahr + 1	Planung Haushaltsjahr + 2	Planung Haushaltsjahr + 3
			2022	2023	2024	2025	2026	2027
			in EUR	in EUR	in EUR	in EUR	in EUR	in EUR
1	2	3	4	5	6	7	8	9
54	16	+ sonstige Aufwendungen	894,00	0	900	900	900	900
	18	= Aufwendungen (= Zeilen 11 bis 16)	894,00	0	900	900	900	900
	19	= Ergebnis der laufenden Verwaltungstätigkeit (= Zeilen 10 / 18)	-894,00	0	-900	-900	-900	-900
	23	= Ergebnis vor Berücksichtigung der internen Leistungsbeziehungen (= Zeilen 19 und 22)	-894,00	0	-900	-900	-900	-900
	26	= Ergebnis (= Zeilen 23, 24, 25)	-894,00	0	-900	-900	-900	-900



Gemeinde: 23 Remmels

Hauptproduktbereich 2 Schule und Kultur
 Produktbereich 22 Sonderschulen
 Produktgruppe 221 Sonderschulen
 Produkt 22100 Schulkostenbeiträge für Sonderschulen (Förderschulen)

Ertrags- und Aufwandsarten			Ergebnis des Vorjahres	Ansatz des Vorjahres	Ansatz des Haushaltsjahres	Planung Haushaltsjahr + 1	Planung Haushaltsjahr + 2	Planung Haushaltsjahr + 3
			2022	2023	2024	2025	2026	2027
			in EUR	in EUR	in EUR	in EUR	in EUR	in EUR
1	2	3	4	5	6	7	8	9
54	16	+ sonstige Aufwendungen	250,99	600	300	300	300	300
	18	= Aufwendungen (= Zeilen 11 bis 16)	250,99	600	300	300	300	300
	19	= Ergebnis der laufenden Verwaltungstätigkeit (= Zeilen 10 / 18)	-250,99	-600	-300	-300	-300	-300
	23	= Ergebnis vor Berücksichtigung der internen Leistungsbeziehungen (= Zeilen 19 und 22)	-250,99	-600	-300	-300	-300	-300
	26	= Ergebnis (= Zeilen 23, 24, 25)	-250,99	-600	-300	-300	-300	-300



Teilergebnisplan 2024

Gemeinde: 23 Remmels

Hauptproduktbereich 2 Schule und Kultur
Produktbereich 24 Schülerbeförderung
Produktgruppe 243 Sonstige schulische Aufgaben
Produkt 24300 Schulverbandsumlage

Ertrags- und Aufwandsarten			Ergebnis des Vorjahres	Ansatz des Vorjahres	Ansatz des Haushaltsjahres	Planung Haushaltsjahr + 1	Planung Haushaltsjahr + 2	Planung Haushaltsjahr + 3
			2022	2023	2024	2025	2026	2027
			in EUR	in EUR	in EUR	in EUR	in EUR	in EUR
1	2	3	4	5	6	7	8	9
53	15	+ Transferaufwendungen	132.483,00	156.500	169.300	171.800	174.400	177.000
	18	= Aufwendungen (= Zeilen 11 bis 16)	132.483,00	156.500	169.300	171.800	174.400	177.000
	19	= Ergebnis der laufenden Verwaltungstätigkeit (= Zeilen 10 / 18)	-132.483,00	-156.500	-169.300	-171.800	-174.400	-177.000
	23	= Ergebnis vor Berücksichtigung der internen Leistungsbeziehungen (= Zeilen 19 und 22)	-132.483,00	-156.500	-169.300	-171.800	-174.400	-177.000
	26	= Ergebnis (= Zeilen 23, 24, 25)	-132.483,00	-156.500	-169.300	-171.800	-174.400	-177.000



Teilergebnisplan 2024

Gemeinde: 23 Remmels

Hauptproduktbereich 2 Schule und Kultur
 Produktbereich 28 Heimat- und sonstige Kulturpflege
 Produktgruppe 281 Heimat- und sonstige Kulturpflege
 Produkt 28100 Heimat- und sonstige Kulturpflege

Ertrags- und Aufwandsarten			Ergebnis des Vorjahres	Ansatz des Vorjahres	Ansatz des Haushaltsjahres	Planung Haushaltsjahr + 1	Planung Haushaltsjahr + 2	Planung Haushaltsjahr + 3
			2022	2023	2024	2025	2026	2027
			in EUR	in EUR	in EUR	in EUR	in EUR	in EUR
1	2	3	4	5	6	7	8	9
52	13	+ Aufwendungen für Sach- und Dienstleistungen	390,00	600	600	600	600	600
53	15	+ Transferaufwendungen	105,00	200	200	200	200	200
	18	= Aufwendungen (= Zeilen 11 bis 16)	495,00	800	800	800	800	800
	19	= Ergebnis der laufenden Verwaltungstätigkeit (= Zeilen 10 / 18)	-495,00	-800	-800	-800	-800	-800
	23	= Ergebnis vor Berücksichtigung der internen Leistungsbeziehungen (= Zeilen 19 und 22)	-495,00	-800	-800	-800	-800	-800
	26	= Ergebnis (= Zeilen 23, 24, 25)	-495,00	-800	-800	-800	-800	-800



Gemeinde: 23 Remmels

Hauptproduktbereich 3 Soziales und Jugend
 Produktbereich 31 Grundversorgung und Hilfen
 Produktgruppe 315 Soziale Einrichtungen (ohne Einrichtungen der Jugendhilfe)
 Produkt 31520 Soziale Einrichtungen für pflegebedürftige Menschen

Ertrags- und Aufwandsarten			Ergebnis des Vorjahres	Ansatz des Vorjahres	Ansatz des Haushaltsjahres	Planung Haushaltsjahr + 1	Planung Haushaltsjahr + 2	Planung Haushaltsjahr + 3
			2022	2023	2024	2025	2026	2027
			in EUR	in EUR	in EUR	in EUR	in EUR	in EUR
1	2	3	4	5	6	7	8	9
53	15	+ Transferaufwendungen	3.672,99	22.400	3.700	3.700	3.700	3.700
	18	= Aufwendungen (= Zeilen 11 bis 16)	3.672,99	22.400	3.700	3.700	3.700	3.700
	19	= Ergebnis der laufenden Verwaltungstätigkeit (= Zeilen 10 / 18)	-3.672,99	-22.400	-3.700	-3.700	-3.700	-3.700
	23	= Ergebnis vor Berücksichtigung der internen Leistungsbeziehungen (= Zeilen 19 und 22)	-3.672,99	-22.400	-3.700	-3.700	-3.700	-3.700
	26	= Ergebnis (= Zeilen 23, 24, 25)	-3.672,99	-22.400	-3.700	-3.700	-3.700	-3.700



Teilergebnisplan 2024

Gemeinde: 23 Remmels

Hauptproduktbereich 3 Soziales und Jugend
 Produktbereich 33 Förderung von Trägern der Wohlfahrtspflege
 Produktgruppe 331 Förderung von Trägern der Wohlfahrtspflege
 Produkt 33100 Förderung anderer Träger der Wohlfahrtspflege

Ertrags- und Aufwandsarten			Ergebnis des Vorjahres	Ansatz des Vorjahres	Ansatz des Haushaltsjahres	Planung Haushaltsjahr + 1	Planung Haushaltsjahr + 2	Planung Haushaltsjahr + 3
			2022	2023	2024	2025	2026	2027
			in EUR	in EUR	in EUR	in EUR	in EUR	in EUR
1	2	3	4	5	6	7	8	9
52	13	+ Aufwendungen für Sach- und Dienstleistungen	256,09	2.500	2.500	2.500	2.600	2.600
53	15	+ Transferaufwendungen	123,00	500	500	500	500	500
	18	= Aufwendungen (= Zeilen 11 bis 16)	379,09	3.000	3.000	3.000	3.100	3.100
	19	= Ergebnis der laufenden Verwaltungstätigkeit (= Zeilen 10 / 18)	-379,09	-3.000	-3.000	-3.000	-3.100	-3.100
	23	= Ergebnis vor Berücksichtigung der internen Leistungsbeziehungen (= Zeilen 19 und 22)	-379,09	-3.000	-3.000	-3.000	-3.100	-3.100
	26	= Ergebnis (= Zeilen 23, 24, 25)	-379,09	-3.000	-3.000	-3.000	-3.100	-3.100



Gemeinde: 23 Remmels

Hauptproduktbereich 3 Soziales und Jugend
 Produktbereich 36 Kinder-, Jugend- und Familienhilfe
 Produktgruppe 365 Tageseinrichtungen für Kinder
 Produkt 36500 Kindertagesstätten

Ertrags- und Aufwandsarten			Ergebnis des Vorjahres	Ansatz des Vorjahres	Ansatz des Haushaltsjahres	Planung Haushaltsjahr + 1	Planung Haushaltsjahr + 2	Planung Haushaltsjahr + 3
			2022	2023	2024	2025	2026	2027
			in EUR	in EUR	in EUR	in EUR	in EUR	in EUR
1	2	3	4	5	6	7	8	9
	10	= Erträge	0,00	0	0	0	0	0
53	15	+ Transferaufwendungen	79.710,44	100.200	98.000	99.500	101.000	102.500
54	16	+ sonstige Aufwendungen	37.580,00	45.700	60.000	61.000	62.000	63.000
	18	= Aufwendungen (= Zeilen 11 bis 16)	117.290,44	145.900	158.000	160.500	163.000	165.500
	19	= Ergebnis der laufenden Verwaltungstätigkeit (= Zeilen 10 / 18)	-117.290,44	-145.900	-158.000	-160.500	-163.000	-165.500
	23	= Ergebnis vor Berücksichtigung der internen Leistungsbeziehungen (= Zeilen 19 und 22)	-117.290,44	-145.900	-158.000	-160.500	-163.000	-165.500
	26	= Ergebnis (= Zeilen 23, 24, 25)	-117.290,44	-145.900	-158.000	-160.500	-163.000	-165.500



Teilergebnisplan 2024

Gemeinde: 23 Remmels

Hauptproduktbereich 3 Soziales und Jugend
 Produktbereich 36 Kinder-, Jugend- und Familienhilfe
 Produktgruppe 366 Einrichtungen der Jugendarbeit
 Produkt 36600 Spielplätze

Ertrags- und Aufwandsarten			Ergebnis des Vorjahres	Ansatz des Vorjahres	Ansatz des Haushaltsjahres	Planung Haushaltsjahr + 1	Planung Haushaltsjahr + 2	Planung Haushaltsjahr + 3
			2022	2023	2024	2025	2026	2027
			in EUR	in EUR	in EUR	in EUR	in EUR	in EUR
1	2	3	4	5	6	7	8	9
50	11	Personalaufwendungen	120,00	600	600	600	600	600
52	13	+ Aufwendungen für Sach- und Dienstleistungen	0,00	600	600	600	600	600
57	14	+ bilanzielle Abschreibungen	899,72	300	800	800	800	800
	18	= Aufwendungen (= Zeilen 11 bis 16)	1.019,72	1.500	2.000	2.000	2.000	2.000
	19	= Ergebnis der laufenden Verwaltungstätigkeit (= Zeilen 10 / 18)	-1.019,72	-1.500	-2.000	-2.000	-2.000	-2.000
	23	= Ergebnis vor Berücksichtigung der internen Leistungsbeziehungen (= Zeilen 19 und 22)	-1.019,72	-1.500	-2.000	-2.000	-2.000	-2.000
	26	= Ergebnis (= Zeilen 23, 24, 25)	-1.019,72	-1.500	-2.000	-2.000	-2.000	-2.000
		Nachrichtlich:						
		Nettoabschreibungsaufwand						
571 + 574		bilanzielle Abschreibungen auf immaterielle Vermögensgegenstände und Sachanlagen sowie geleistete Zuwendungen	899,72	300	800	800	800	800
		= Nettoabschreibungsaufwand	899,72	300	800	800	800	800



Gemeinde: 23 Remmels

Hauptproduktbereich 4 Gesundheit und Sport
Produktbereich 41 Gesundheitsdienste
Produktgruppe 412 Gesundheitseinrichtungen
Produkt 41200 Gesundheitseinrichtungen

Ertrags- und Aufwandsarten			Ergebnis des Vorjahres	Ansatz des Vorjahres	Ansatz des Haushaltsjahres	Planung Haushaltsjahr + 1	Planung Haushaltsjahr + 2	Planung Haushaltsjahr + 3
			2022	2023	2024	2025	2026	2027
			in EUR	in EUR	in EUR	in EUR	in EUR	in EUR
1	2	3	4	5	6	7	8	9
53	15	+ Transferaufwendungen	352,00	400	400	400	400	400
	18	= Aufwendungen (= Zeilen 11 bis 16)	352,00	400	400	400	400	400
	19	= Ergebnis der laufenden Verwaltungstätigkeit (= Zeilen 10 / 18)	-352,00	-400	-400	-400	-400	-400
	23	= Ergebnis vor Berücksichtigung der internen Leistungsbeziehungen (= Zeilen 19 und 22)	-352,00	-400	-400	-400	-400	-400
	26	= Ergebnis (= Zeilen 23, 24, 25)	-352,00	-400	-400	-400	-400	-400



Gemeinde: 23 Remmels

Hauptproduktbereich 4 Gesundheit und Sport
 Produktbereich 42 Sportförderung
 Produktgruppe 424 Sportstätten und Bäder
 Produkt 42400 Sportstätten

Ertrags- und Aufwandsarten			Ergebnis des Vorjahres	Ansatz des Vorjahres	Ansatz des Haushaltsjahres	Planung Haushaltsjahr + 1	Planung Haushaltsjahr + 2	Planung Haushaltsjahr + 3
			2022	2023	2024	2025	2026	2027
			in EUR	in EUR	in EUR	in EUR	in EUR	in EUR
1	2	3	4	5	6	7	8	9
50	11	Personalaufwendungen	0,00	400	400	400	400	400
52	13	+ Aufwendungen für Sach- und Dienstleistungen	918,18	1.400	1.400	1.400	1.400	1.400
	18	= Aufwendungen (= Zeilen 11 bis 16)	918,18	1.800	1.800	1.800	1.800	1.800
	19	= Ergebnis der laufenden Verwaltungstätigkeit (= Zeilen 10 / 18)	-918,18	-1.800	-1.800	-1.800	-1.800	-1.800
	23	= Ergebnis vor Berücksichtigung der internen Leistungsbeziehungen (= Zeilen 19 und 22)	-918,18	-1.800	-1.800	-1.800	-1.800	-1.800
	26	= Ergebnis (= Zeilen 23, 24, 25)	-918,18	-1.800	-1.800	-1.800	-1.800	-1.800



Gemeinde: 23 Remmels

Hauptproduktbereich 4 Gesundheit und Sport
 Produktbereich 42 Sportförderung
 Produktgruppe 424 Sportstätten und Bäder
 Produkt 42401 Schützenhaus

Ertrags- und Aufwandsarten			Ergebnis des Vorjahres	Ansatz des Vorjahres	Ansatz des Haushaltsjahres	Planung Haushaltsjahr + 1	Planung Haushaltsjahr + 2	Planung Haushaltsjahr + 3
			2022	2023	2024	2025	2026	2027
			in EUR	in EUR	in EUR	in EUR	in EUR	in EUR
1	2	3	4	5	6	7	8	9
57	14	+ bilanzielle Abschreibungen	514,84	0	600	600	600	600
	18	= Aufwendungen (= Zeilen 11 bis 16)	514,84	0	600	600	600	600
	19	= Ergebnis der laufenden Verwaltungstätigkeit (= Zeilen 10 / 18)	-514,84	0	-600	-600	-600	-600
	23	= Ergebnis vor Berücksichtigung der internen Leistungsbeziehungen (= Zeilen 19 und 22)	-514,84	0	-600	-600	-600	-600
	26	= Ergebnis (= Zeilen 23, 24, 25)	-514,84	0	-600	-600	-600	-600
		Nachrichtlich:						
		Nettoabschreibungsaufwand						
571 + 574		bilanzielle Abschreibungen auf immaterielle Vermögensgegenstände und Sachanlagen sowie geleistete Zuwendungen	514,84	0	600	600	600	600
		= Nettoabschreibungsaufwand	514,84	0	600	600	600	600



Teilergebnisplan 2024

Gemeinde: 23 Remmels

Hauptproduktbereich 5 Gestaltung der Umwelt
 Produktbereich 52 Bauen und Wohnen
 Produktgruppe 523 Denkmalschutz- und -pflege
 Produkt 52300 Denkmalschutz und -pflege

Ertrags- und Aufwandsarten			Ergebnis des Vorjahres	Ansatz des Vorjahres	Ansatz des Haushaltsjahres	Planung Haushaltsjahr + 1	Planung Haushaltsjahr + 2	Planung Haushaltsjahr + 3
			2022	2023	2024	2025	2026	2027
			in EUR	in EUR	in EUR	in EUR	in EUR	in EUR
1	2	3	4	5	6	7	8	9
50	11	Personalaufwendungen	391,70	800	800	800	800	900
52	13	+ Aufwendungen für Sach- und Dienstleistungen	580,00	500	500	500	500	500
	18	= Aufwendungen (= Zeilen 11 bis 16)	971,70	1.300	1.300	1.300	1.300	1.400
	19	= Ergebnis der laufenden Verwaltungstätigkeit (= Zeilen 10 / 18)	-971,70	-1.300	-1.300	-1.300	-1.300	-1.400
	23	= Ergebnis vor Berücksichtigung der internen Leistungsbeziehungen (= Zeilen 19 und 22)	-971,70	-1.300	-1.300	-1.300	-1.300	-1.400
	26	= Ergebnis (= Zeilen 23, 24, 25)	-971,70	-1.300	-1.300	-1.300	-1.300	-1.400



Gemeinde: 23 Remmels

Hauptproduktbereich 5 Gestaltung der Umwelt
 Produktbereich 53 Ver- und Entsorgung
 Produktgruppe 535 Kombinierte Versorgung
 Produkt 53500 Kombinierte Versorgung

Ertrags- und Aufwandsarten			Ergebnis des Vorjahres	Ansatz des Vorjahres	Ansatz des Haushaltsjahres	Planung Haushaltsjahr + 1	Planung Haushaltsjahr + 2	Planung Haushaltsjahr + 3
			2022	2023	2024	2025	2026	2027
			in EUR	in EUR	in EUR	in EUR	in EUR	in EUR
1	2	3	4	5	6	7	8	9
45	7	+ sonstige Erträge	16.845,09	17.700	16.100	16.100	16.100	16.100
	10	= Erträge	16.845,09	17.700	16.100	16.100	16.100	16.100
	19	= Ergebnis der laufenden Verwaltungstätigkeit (= Zeilen 10 / 18)	16.845,09	17.700	16.100	16.100	16.100	16.100
	23	= Ergebnis vor Berücksichtigung der internen Leistungsbeziehungen (= Zeilen 19 und 22)	16.845,09	17.700	16.100	16.100	16.100	16.100
	26	= Ergebnis (= Zeilen 23, 24, 25)	16.845,09	17.700	16.100	16.100	16.100	16.100



Gemeinde: 23 Remmels

Hauptproduktbereich 5 Gestaltung der Umwelt
 Produktbereich 53 Ver- und Entsorgung
 Produktgruppe 538 Abwasserbeseitigung
 Produkt 53800 Abwasserbeseitigung

Ertrags- und Aufwandsarten			Ergebnis des Vorjahres	Ansatz des Vorjahres	Ansatz des Haushaltsjahres	Planung Haushaltsjahr + 1	Planung Haushaltsjahr + 2	Planung Haushaltsjahr + 3
			2022	2023	2024	2025	2026	2027
			in EUR	in EUR	in EUR	in EUR	in EUR	in EUR
1	2	3	4	5	6	7	8	9
43	4	+ öffentlich-rechtliche Leistungsentgelte	135.585,69	60.000	62.900	62.900	62.900	62.900
45	7	+ sonstige Erträge	85.438,53	0	0	0	0	0
	10	= Erträge	221.024,22	60.000	62.900	62.900	62.900	62.900
50	11	Personalaufwendungen	200,00	200	200	200	200	200
52	13	+ Aufwendungen für Sach- und Dienstleistungen	93.860,23	7.300	7.300	7.400	7.500	7.600
57	14	+ bilanzielle Abschreibungen	34.023,63	34.100	34.100	34.100	34.100	34.100
54	16	+ sonstige Aufwendungen	9.611,19	5.200	16.000	3.400	3.500	3.500
	18	= Aufwendungen (= Zeilen 11 bis 16)	137.695,05	46.800	57.600	45.100	45.300	45.400
	19	= Ergebnis der laufenden Verwaltungstätigkeit (= Zeilen 10 / 18)	83.329,17	13.200	5.300	17.800	17.600	17.500
	23	= Ergebnis vor Berücksichtigung der internen Leistungsbeziehungen (= Zeilen 19 und 22)	83.329,17	13.200	5.300	17.800	17.600	17.500
48	24	+ Erträge aus internen Leistungsbeziehungen	6.496,66	0	6.500	6.500	6.500	6.500
	26	= Ergebnis (= Zeilen 23, 24, 25)	89.825,83	13.200	11.800	24.300	24.100	24.000
		Nachrichtlich:						
		Nettoabschreibungsaufwand						
571 + 574		bilanzielle Abschreibungen auf immaterielle Vermögensgegenstände und Sachanlagen sowie geleistete Zuwendungen	34.023,63	34.100	34.100	34.100	34.100	34.100
		= Nettoabschreibungsaufwand	34.023,63	34.100	34.100	34.100	34.100	34.100



Gemeinde: 23 Remmels

Hauptproduktbereich 5 Gestaltung der Umwelt
 Produktbereich 53 Ver- und Entsorgung
 Produktgruppe 538 Abwasserbeseitigung
 Produkt 53810 Klärschlammabeseitigung

Ertrags- und Aufwandsarten			Ergebnis des Vorjahres	Ansatz des Vorjahres	Ansatz des Haushaltsjahres	Planung Haushaltsjahr + 1	Planung Haushaltsjahr + 2	Planung Haushaltsjahr + 3
			2022	2023	2024	2025	2026	2027
			in EUR	in EUR	in EUR	in EUR	in EUR	in EUR
1	2	3	4	5	6	7	8	9
43	4	+ öffentlich-rechtliche Leistungsentgelte	1.717,00	1.300	1.700	1.700	1.700	1.700
	10	= Erträge	1.717,00	1.300	1.700	1.700	1.700	1.700
52	13	+ Aufwendungen für Sach- und Dienstleistungen	2.398,32	1.300	1.300	1.300	1.300	1.400
	18	= Aufwendungen (= Zeilen 11 bis 16)	2.398,32	1.300	1.300	1.300	1.300	1.400
	19	= Ergebnis der laufenden Verwaltungstätigkeit (= Zeilen 10 / 18)	-681,32	0	400	400	400	300
	23	= Ergebnis vor Berücksichtigung der internen Leistungsbeziehungen (= Zeilen 19 und 22)	-681,32	0	400	400	400	300
	26	= Ergebnis (= Zeilen 23, 24, 25)	-681,32	0	400	400	400	300



Teilergebnisplan 2024

Gemeinde: 23 Remmels

Hauptproduktbereich 5 Gestaltung der Umwelt
 Produktbereich 54 Verkehrsflächen und -anlagen, ÖPNV
 Produktgruppe 541 Gemeindestraßen
 Produkt 54100 Gemeindestraßen

Ertrags- und Aufwandsarten			Ergebnis des Vorjahres	Ansatz des Vorjahres	Ansatz des Haushaltsjahres	Planung Haushaltsjahr + 1	Planung Haushaltsjahr + 2	Planung Haushaltsjahr + 3
			2022	2023	2024	2025	2026	2027
			in EUR	in EUR	in EUR	in EUR	in EUR	in EUR
1	2	3	4	5	6	7	8	9
41	2	+ Zuwendungen und allgemeine Umlagen	2.259,07	14.300	2.200	2.200	2.200	2.200
43	4	+ öffentlich-rechtliche Leistungsentgelte	12.082,70	0	0	0	0	0
448	6	+ Kostenerstattungen und Kostenumlagen	0,00	100	100	100	100	100
	10	= Erträge	14.341,77	14.400	2.300	2.300	2.300	2.300
50	11	Personalaufwendungen	432,00	900	6.300	6.400	6.500	6.600
52	13	+ Aufwendungen für Sach- und Dienstleistungen	12.469,01	16.900	17.300	17.600	17.800	18.100
57	14	+ bilanzielle Abschreibungen	36.971,33	33.500	33.900	33.900	33.900	33.900
	18	= Aufwendungen (= Zeilen 11 bis 16)	49.872,34	51.300	57.500	57.900	58.200	58.600
	19	= Ergebnis der laufenden Verwaltungstätigkeit (= Zeilen 10 / 18)	-35.530,57	-36.900	-55.200	-55.600	-55.900	-56.300
	23	= Ergebnis vor Berücksichtigung der internen Leistungsbeziehungen (= Zeilen 19 und 22)	-35.530,57	-36.900	-55.200	-55.600	-55.900	-56.300
58	25	- Aufwendungen aus internen Leistungsbeziehungen	6.496,66	0	6.500	6.500	6.500	6.500
	26	= Ergebnis (= Zeilen 23, 24, 25)	-42.027,23	-36.900	-61.700	-62.100	-62.400	-62.800
		Nachrichtlich:						
		Nettoabschreibungsaufwand						
571 + 574		bilanzielle Abschreibungen auf immaterielle Vermögensgegenstände und Sachanlagen sowie geleistete Zuwendungen	36.971,33	33.500	33.900	33.900	33.900	33.900
416 + 437		- Erträge aus der Auflösung von Sonderposten aus Zuschüssen und Zuweisungen sowie für Beiträge	14.341,77	14.300	2.200	2.200	2.200	2.200
		= Nettoabschreibungsaufwand	22.629,56	19.200	31.700	31.700	31.700	31.700



Gemeinde: 23 Remmels

Hauptproduktbereich 5 Gestaltung der Umwelt
 Produktbereich 57 Wirtschaft und Tourismus
 Produktgruppe 573 Allgemeine Einrichtungen und Unternehmen
 Produkt 57300 Gemeindezentrum

Ertrags- und Aufwandsarten			Ergebnis des Vorjahres	Ansatz des Vorjahres	Ansatz des Haushaltsjahres	Planung Haushaltsjahr + 1	Planung Haushaltsjahr + 2	Planung Haushaltsjahr + 3
			2022	2023	2024	2025	2026	2027
			in EUR	in EUR	in EUR	in EUR	in EUR	in EUR
1	2	3	4	5	6	7	8	9
43	4	+ öffentlich-rechtliche Leistungsentgelte	120,00	500	100	100	100	100
	10	= Erträge	120,00	500	100	100	100	100
50	11	Personalaufwendungen	0,00	500	500	500	500	500
52	13	+ Aufwendungen für Sach- und Dienstleistungen	6.747,74	21.000	37.500	17.800	18.000	18.300
57	14	+ bilanzielle Abschreibungen	2.608,63	2.700	3.200	3.200	3.200	3.200
54	16	+ sonstige Aufwendungen	231,00	300	300	300	300	300
	18	= Aufwendungen (= Zeilen 11 bis 16)	9.587,37	24.500	41.500	21.800	22.000	22.300
	19	= Ergebnis der laufenden Verwaltungstätigkeit (= Zeilen 10 / 18)	-9.467,37	-24.000	-41.400	-21.700	-21.900	-22.200
	23	= Ergebnis vor Berücksichtigung der internen Leistungsbeziehungen (= Zeilen 19 und 22)	-9.467,37	-24.000	-41.400	-21.700	-21.900	-22.200
	26	= Ergebnis (= Zeilen 23, 24, 25)	-9.467,37	-24.000	-41.400	-21.700	-21.900	-22.200
		Nachrichtlich:						
		Nettoabschreibungsaufwand						
571 + 574		bilanzielle Abschreibungen auf immaterielle Vermögensgegenstände und Sachanlagen sowie geleistete Zuwendungen	2.608,63	2.700	3.200	3.200	3.200	3.200
		= Nettoabschreibungsaufwand	2.608,63	2.700	3.200	3.200	3.200	3.200



Gemeinde: 23 Remmels

Hauptproduktbereich 5 Gestaltung der Umwelt
 Produktbereich 57 Wirtschaft und Tourismus
 Produktgruppe 573 Allgemeine Einrichtungen und Unternehmen
 Produkt 57301 Sandkuhle

Ertrags- und Aufwandsarten			Ergebnis des Vorjahres	Ansatz des Vorjahres	Ansatz des Haushaltsjahres	Planung Haushaltsjahr + 1	Planung Haushaltsjahr + 2	Planung Haushaltsjahr + 3
			2022	2023	2024	2025	2026	2027
			in EUR	in EUR	in EUR	in EUR	in EUR	in EUR
1	2	3	4	5	6	7	8	9
43	4	+ öffentlich-rechtliche Leistungsentgelte	630,00	500	600	600	600	600
	10	= Erträge	630,00	500	600	600	600	600
52	13	+ Aufwendungen für Sach- und Dienstleistungen	247,46	500	500	500	500	500
57	14	+ bilanzielle Abschreibungen	354,18	300	400	400	400	400
54	16	+ sonstige Aufwendungen	91,67	100	100	100	100	100
	18	= Aufwendungen (= Zeilen 11 bis 16)	693,31	900	1.000	1.000	1.000	1.000
	19	= Ergebnis der laufenden Verwaltungstätigkeit (= Zeilen 10 / 18)	-63,31	-400	-400	-400	-400	-400
	23	= Ergebnis vor Berücksichtigung der internen Leistungsbeziehungen (= Zeilen 19 und 22)	-63,31	-400	-400	-400	-400	-400
	26	= Ergebnis (= Zeilen 23, 24, 25)	-63,31	-400	-400	-400	-400	-400
		Nachrichtlich:						
		Nettoabschreibungsaufwand						
571 + 574		bilanzielle Abschreibungen auf immaterielle Vermögensgegenstände und Sachanlagen sowie geleistete Zuwendungen	354,18	300	400	400	400	400
		= Nettoabschreibungsaufwand	354,18	300	400	400	400	400



Teilergebnisplan 2024

Gemeinde: 23 Remmels

Hauptproduktbereich 5 Gestaltung der Umwelt
Produktbereich 57 Wirtschaft und Tourismus
Produktgruppe 573 Allgemeine Einrichtungen und Unternehmen
Produkt 57304 Sonstige wirtschaftliche Unternehmen

Ertrags- und Aufwandsarten			Ergebnis des Vorjahres	Ansatz des Vorjahres	Ansatz des Haushaltsjahres	Planung Haushaltsjahr + 1	Planung Haushaltsjahr + 2	Planung Haushaltsjahr + 3
			2022	2023	2024	2025	2026	2027
			in EUR	in EUR	in EUR	in EUR	in EUR	in EUR
1	2	3	4	5	6	7	8	9
46	20	+ Finanzerträge	170,45	0	0	0	0	0
	22	= Finanzergebnis (= Zeilen 20 und 21)	170,45	0	0	0	0	0
	23	= Ergebnis vor Berücksichtigung der internen Leistungsbeziehungen (= Zeilen 19 und 22)	170,45	0	0	0	0	0
	26	= Ergebnis (= Zeilen 23, 24, 25)	170,45	0	0	0	0	0



Gemeinde: 23 Remmels

Hauptproduktbereich 6 Zentrale Finanzleistungen
 Produktbereich 61 Allgemeine Finanzwirtschaft
 Produktgruppe 611 Steuern, allgemeine Zuweisungen, allgemeine Umlagen
 Produkt 61100 Steuern, allgemeine Zuweisungen, allgemeine Umlagen

Ertrags- und Aufwandsarten			Ergebnis des Vorjahres	Ansatz des Vorjahres	Ansatz des Haushaltsjahres	Planung Haushaltsjahr + 1	Planung Haushaltsjahr + 2	Planung Haushaltsjahr + 3
			2022	2023	2024	2025	2026	2027
			in EUR	in EUR	in EUR	in EUR	in EUR	in EUR
1	2	3	4	5	6	7	8	9
40	1	Steuern und ähnliche Abgaben	381.918,30	364.100	390.000	406.800	421.600	434.400
41	2	+ Zuwendungen und allgemeine Umlagen	278.161,88	295.000	282.700	287.100	306.900	316.000
45	7	+ sonstige Erträge	756,00	300	0	300	300	0
	10	= Erträge	660.836,18	659.400	672.700	694.200	728.800	750.400
53	15	+ Transferaufwendungen	281.742,15	303.300	319.900	324.700	329.500	334.500
	18	= Aufwendungen (= Zeilen 11 bis 16)	281.742,15	303.300	319.900	324.700	329.500	334.500
	19	= Ergebnis der laufenden Verwaltungstätigkeit (= Zeilen 10 / 18)	379.094,03	356.100	352.800	369.500	399.300	415.900
55	21	- Zinsen und sonstige Finanzaufwendungen	0,00	100	0	0	0	0
	22	= Finanzergebnis (= Zeilen 20 und 21)	0,00	-100	0	0	0	0
	23	= Ergebnis vor Berücksichtigung der internen Leistungsbeziehungen (= Zeilen 19 und 22)	379.094,03	356.000	352.800	369.500	399.300	415.900
	26	= Ergebnis (= Zeilen 23, 24, 25)	379.094,03	356.000	352.800	369.500	399.300	415.900



Teilergebnisplan 2024

Gemeinde: 23 Remmels

Hauptproduktbereich 6 Zentrale Finanzleistungen
 Produktbereich 61 Allgemeine Finanzwirtschaft
 Produktgruppe 612 Sonstige allgemeine Finanzwirtschaft
 Produkt 61200 Sonstige allgemeine Finanzwirtschaft

Ertrags- und Aufwandsarten			Ergebnis des Vorjahres	Ansatz des Vorjahres	Ansatz des Haushaltsjahres	Planung Haushaltsjahr + 1	Planung Haushaltsjahr + 2	Planung Haushaltsjahr + 3
			2022	2023	2024	2025	2026	2027
			in EUR	in EUR	in EUR	in EUR	in EUR	in EUR
1	2	3	4	5	6	7	8	9
45	7	+ sonstige Erträge	85,00	0	0	0	0	0
	10	= Erträge	85,00	0	0	0	0	0
	19	= Ergebnis der laufenden Verwaltungstätigkeit (= Zeilen 10 / 18)	85,00	0	0	0	0	0
46	20	+ Finanzerträge	18.726,83	18.900	16.700	0	0	0
55	21	- Zinsen und sonstige Finanzaufwendungen	32,56	100	100	100	100	100
	22	= Finanzergebnis (= Zeilen 20 und 21)	18.694,27	18.800	16.600	-100	-100	-100
	23	= Ergebnis vor Berücksichtigung der internen Leistungsbeziehungen (= Zeilen 19 und 22)	18.779,27	18.800	16.600	-100	-100	-100
	26	= Ergebnis (= Zeilen 23, 24, 25)	18.779,27	18.800	16.600	-100	-100	-100

*** Ende der Liste "Teilergebnisplan" ***



Gemeinde: 23 Remmels

Hauptproduktbereich	1	Zentrale Verwaltung
Produktbereich	11	Innere Verwaltung
Produktgruppe	111	Verwaltungssteuerung und -Service
Produkt	11100	Gemeindeorgane

Ein- und Auszahlungsarten			Ergebnis des Vorjahres	Ansatz des Vorjahres	Ansatz des Haushaltsjahres	Verpflichtungsermächtigungen	Planung Haushaltsjahr + 1	Planung Haushaltsjahr + 2	Planung Haushaltsjahr + 3
			2022	2023	2024	2024	2025	2026	2027
			in EUR	in EUR	in EUR	in EUR	in EUR	in EUR	in EUR
1	2	3	4	5	6	7	8	9	10
Gesamtwerte									
laufende Verwaltungstätigkeit									
70	10	Personalauszahlungen	593,11	900	900	-----	900	1.000	1.000
72	12	+ Auszahlungen für Sach- u. Dienstleistungen	956,32	2.400	2.000	-----	2.000	2.000	2.000
74	15	+ sonstige Auszahlungen	9.728,00	10.500	10.700	-----	10.900	11.000	11.200
	16	= Auszahlungen aus laufender Verwaltungstätigkeit (= Zeilen 10 bis 15)	11.277,43	13.800	13.600	-----	13.800	14.000	14.200
	17	Saldo aus laufender Verwaltungstätigkeit (= Zeilen 9 / 16)	-11.277,43	-13.800	-13.600	-----	-13.800	-14.000	-14.200
Investitionstätigkeit									
	36	= Finanzmittelüberschuss/-fehlbetrag (Zeilen 17,35,35c und 35f)	-11.277,43	-13.800	-13.600	0	-13.800	-14.000	-14.200



Gemeinde: 23 Remmels

Hauptproduktbereich 1 Zentrale Verwaltung
 Produktbereich 11 Innere Verwaltung
 Produktgruppe 111 Verwaltungssteuerung und -Service
 Produkt 11101 Zentrale Dienste

Ein- und Auszahlungsarten			Ergebnis des Vorjahres	Ansatz des Vorjahres	Ansatz des Haushaltsjahres	Verpflichtungsermächtigungen	Planung Haushaltsjahr + 1	Planung Haushaltsjahr + 2	Planung Haushaltsjahr + 3
			2022	2023	2024	2024	2025	2026	2027
			in EUR	in EUR	in EUR	in EUR	in EUR	in EUR	in EUR
1	2	3	4	5	6	7	8	9	10

Gesamtwerte

laufende Verwaltungstätigkeit									
63	4	+ öffentlich-rechtliche Leistungsentgelte	470,00	100	100	-----	100	100	100
641	5	+ privatrechtliche Leistungsentgelte	5.719,98	54.600	0	-----	0	0	0
642									
646									
	9	= Einzahlungen aus laufender Verwaltungstätigkeit	6.189,98	54.700	100	-----	100	100	100
70	10	Personalauszahlungen	272,66	300	300	-----	300	300	300
72	12	+ Auszahlungen für Sach- u. Dienstleistungen	232,05	400	400	-----	400	400	400
74	15	+ sonstige Auszahlungen	3.209,23	1.300	1.400	-----	1.400	1.400	1.400
	16	= Auszahlungen aus laufender Verwaltungstätigkeit (= Zeilen 10 bis 15)	3.713,94	2.000	2.100	-----	2.100	2.100	2.100
	17	Saldo aus laufender Verwaltungstätigkeit (= Zeilen 9 / 16)	2.476,04	52.700	-2.000	-----	-2.000	-2.000	-2.000
Investitionstätigkeit									
	36	= Finanzmittelüberschuss/-fehlbetrag (Zeilen 17,35,35c und 35f)	2.476,04	52.700	-2.000	0	-2.000	-2.000	-2.000



Gemeinde: 23 Remmels

Hauptproduktbereich 1 Zentrale Verwaltung
 Produktbereich 11 Innere Verwaltung
 Produktgruppe 111 Verwaltungssteuerung und -Service
 Produkt 11108 Liegenschaftsverwaltung

Ein- und Auszahlungsarten			Ergebnis des Vorjahres	Ansatz des Vorjahres	Ansatz des Haushaltsjahres	Verpflichtungsermächtigungen 2024	Planung Haushaltsjahr + 1	Planung Haushaltsjahr + 2	Planung Haushaltsjahr + 3
			2022	2023	2024	2024	2025	2026	2027
			in EUR	in EUR	in EUR	in EUR	in EUR	in EUR	in EUR
1	2	3	4	5	6	7	8	9	10

Ohne Projektzuordnung									
laufende Verwaltungstätigkeit									
641	5	+ privatrechtliche Leistungsentgelte	10.030,86	12.700	32.600	-----	12.600	12.600	12.600
642									
646									
	9	= Einzahlungen aus laufender Verwaltungstätigkeit	10.030,86	12.700	32.600	-----	12.600	12.600	12.600
70	10	Personalauszahlungen	350,00	500	500	-----	500	500	500
72	12	+ Auszahlungen für Sach- u. Dienstleistungen	13.104,05	6.200	6.400	-----	6.500	6.600	6.600
74	15	+ sonstige Auszahlungen	325,00	400	400	-----	400	400	400
	16	= Auszahlungen aus laufender Verwaltungstätigkeit (= Zeilen 10 bis 15)	13.779,05	7.100	7.300	-----	7.400	7.500	7.500
	17	Saldo aus laufender Verwaltungstätigkeit (= Zeilen 9 / 16)	-3.748,19	5.600	25.300	-----	5.200	5.100	5.100
Investitionstätigkeit									
	26	= Summe der investiven Einzahlungen	0,00	0	0	0	0	0	0
	35	= Saldo aus Investitionstätigkeit (Zeilen 26 / 34)	0,00	0	0	0	0	0	0
	36	= Finanzmittelüberschuss/-fehlbetrag (Zeilen 17,35,35c und 35f)	-3.748,19	5.600	25.300	0	5.200	5.100	5.100

1302 Mietwohnung - Sanierung									
		HH 2022 25.700 € Sanierung							
		HH 2022 2.200 € neue Küche							
		HH 2022 12.000 € Übernahme Versicherung							
		HH 2022 8.000 € Zuschuss Amt Mittelholstein							

laufende Verwaltungstätigkeit									
72	12	+ Auszahlungen für Sach- u. Dienstleistungen	15.504,81	75.400	0	-----	0	0	0
	16	= Auszahlungen aus laufender Verwaltungstätigkeit (= Zeilen 10 bis 15)	15.504,81	75.400	0	-----	0	0	0
	17	Saldo aus laufender Verwaltungstätigkeit (= Zeilen 9 / 16)	-15.504,81	-75.400	0	-----	0	0	0
Investitionstätigkeit									
	36	= Finanzmittelüberschuss/-fehlbetrag (Zeilen 17,35,35c und 35f)	-15.504,81	-75.400	0	0	0	0	0

Gesamtwerte									
laufende Verwaltungstätigkeit									
641	5	+ privatrechtliche Leistungsentgelte	10.030,86	12.700	32.600	-----	12.600	12.600	12.600
642									
646									
	9	= Einzahlungen aus laufender Verwaltungstätigkeit	10.030,86	12.700	32.600	-----	12.600	12.600	12.600
70	10	Personalauszahlungen	350,00	500	500	-----	500	500	500
72	12	+ Auszahlungen für Sach- u. Dienstleistungen	28.608,86	81.600	6.400	-----	6.500	6.600	6.600
74	15	+ sonstige Auszahlungen	325,00	400	400	-----	400	400	400
	16	= Auszahlungen aus laufender Verwaltungstätigkeit (= Zeilen 10 bis 15)	29.283,86	82.500	7.300	-----	7.400	7.500	7.500



Gemeinde: 23 Remmels

Hauptproduktbereich 1 Zentrale Verwaltung
 Produktbereich 11 Innere Verwaltung
 Produktgruppe 111 Verwaltungssteuerung und -Service
 Produkt 11108 Liegenschaftsverwaltung

Ein- und Auszahlungsarten			Ergebnis des Vorjahres	Ansatz des Vorjahres	Ansatz des Haushaltsjahres	Verpflichtungsermächtigungen	Planung Haushaltsjahr + 1	Planung Haushaltsjahr + 2	Planung Haushaltsjahr + 3
			2022	2023	2024	2024	2025	2026	2027
			in EUR	in EUR	in EUR	in EUR	in EUR	in EUR	in EUR
1	2	3	4	5	6	7	8	9	10
	17	Saldo aus laufender Verwaltungstätigkeit (= Zeilen 9 / 16)	-19.253,00	-69.800	25.300	----	5.200	5.100	5.100
		Investitionstätigkeit							
	26	= Summe der investiven Einzahlungen	0,00	0	0	0	0	0	0
	35	= Saldo aus Investitionstätigkeit (Zeilen 26 / 34)	0,00	0	0	0	0	0	0
	36	= Finanzmittelüberschuss/-fehlbetrag (Zeilen 17,35,35c und 35f)	-19.253,00	-69.800	25.300	0	5.200	5.100	5.100



Gemeinde: 23 Remmels

Hauptproduktbereich 1 Zentrale Verwaltung
 Produktbereich 12 Sicherheit und Ordnung
 Produktgruppe 121 Statistik und Wahlen
 Produkt 12101 Wahlen

Ein- und Auszahlungsarten			Ergebnis des Vorjahres	Ansatz des Vorjahres	Ansatz des Haushaltsjahres	Verpflichtungsermächtigungen	Planung Haushaltsjahr + 1	Planung Haushaltsjahr + 2	Planung Haushaltsjahr + 3
			2022	2023	2024	2024	2025	2026	2027
			in EUR	in EUR	in EUR	in EUR	in EUR	in EUR	in EUR
1	2	3	4	5	6	7	8	9	10
Gesamtwerte									
laufende Verwaltungstätigkeit									
74	15	+ sonstige Auszahlungen	298,52	700	0	-----	0	0	0
	16	= Auszahlungen aus laufender Verwaltungstätigkeit (= Zeilen 10 bis 15)	298,52	700	0	-----	0	0	0
	17	Saldo aus laufender Verwaltungstätigkeit (= Zeilen 9 / 16)	-298,52	-700	0	-----	0	0	0
Investitionstätigkeit									
	36	= Finanzmittelüberschuss/-fehlbetrag (Zeilen 17,35,35c und 35f)	-298,52	-700	0	0	0	0	0



Gemeinde: 23 Remmels

Hauptproduktbereich 1 Zentrale Verwaltung
 Produktbereich 12 Sicherheit und Ordnung
 Produktgruppe 126 Brandschutz
 Produkt 12600 Feuerwehr

Ein- und Auszahlungsarten			Ergebnis des Vorjahres	Ansatz des Vorjahres	Ansatz des Haushaltsjahres	Verpflichtungsermächtigungen	Planung Haushaltsjahr + 1	Planung Haushaltsjahr + 2	Planung Haushaltsjahr + 3
			2022	2023	2024	2024	2025	2026	2027
			in EUR	in EUR	in EUR	in EUR	in EUR	in EUR	in EUR
1	2	3	4	5	6	7	8	9	10

Ohne Projektzuordnung									
laufende Verwaltungstätigkeit									
648	6	+ Kostenerstattungen und Kostenumlagen	0,00	100	100	-----	100	100	100
	9	= Einzahlungen aus laufender Verwaltungstätigkeit	0,00	100	100	-----	100	100	100
70	10	Personalauszahlungen	497,14	800	600	-----	600	600	600
72	12	+ Auszahlungen für Sach- u. Dienstleistungen	9.303,50	24.500	22.000	-----	22.300	22.600	23.000
73	14	+ Transferauszahlungen	300,00	400	400	-----	400	400	400
74	15	+ sonstige Auszahlungen	5.927,63	6.300	6.600	-----	6.600	6.600	6.800
	16	= Auszahlungen aus laufender Verwaltungstätigkeit (= Zeilen 10 bis 15)	16.028,27	32.000	29.600	-----	29.900	30.200	30.800
	17	Saldo aus laufender Verwaltungstätigkeit (= Zeilen 9 / 16)	-16.028,27	-31.900	-29.500	-----	-29.800	-30.100	-30.700
Investitionstätigkeit									
681	18	Einzahlungen aus Zuweisungen und Zuschüssen für Investitionen und Investitionsförderungsmaßnahmen	0,00	600	3.300	0	0	0	0
	26	= Summe der investiven Einzahlungen	0,00	600	3.300	0	0	0	0
783	29	+ Auszahlungen für den Erwerb von beweglichem Anlagevermögen	323,68	5.700	20.000	0	2.000	2.000	2.000
	34	= Summe der investiven Auszahlungen (Zeilen 27 bis 33)	323,68	5.700	20.000	0	2.000	2.000	2.000
	35	= Saldo aus Investitionstätigkeit (Zeilen 26 / 34)	-323,68	-5.100	-16.700	0	-2.000	-2.000	-2.000
	36	= Finanzmittelüberschuss/-fehlbetrag (Zeilen 17,35,35c und 35f)	-16.351,95	-37.000	-46.200	0	-31.800	-32.100	-32.700

1301 Neubau Feuerwehrgerätehaus

Die Gemeinde plant den Bau eines neuen Feuerwehrgerätehauses. Die Kosten für die Baumaßnahme belaufen sich auf insgesamt 497.500,00 €. Bereits im Haushaltsjahr 2019 hat die Gemeinde für diese Maßnahme eine Zuweisung vom Land in Höhe von 85.465,97 € erhalten. In Haushalt 2020 ist die Maßnahme eingeplant gewesen. Aufgrund der Umstellung von der Kameralistik zur Doppik muss die Maßnahme in 2021 erneut mit 493.500 € in den Haushalt eingestellt werden. Der Bau des Gerätehauses soll in 2021 abgeschlossen sein. Es ist geplant die Investition mit einem Darlehen in Höhe von 408.000 € und mit 85.500 € aus dem laufenden Haushalt zu finanzieren.

2019	Zuweisung vom Land	85.465,97 €
2020	gepl. Kosten Baumaßnahmen	497.500,00 €
	Zahlung Vermessung & Gutachten	4.000,00 €
	Abgang HH-Ansatz	493.500,00 €
2021	Baukosten Maumaßnahme	493.500,00 €
	gepl. Darlehenaufnahme	408.000,00 €
	gepl. Eigenmittel	85.500,00 €

Investitionstätigkeit									
785	31	+ Auszahlungen für Baumaßnahmen	242.234,58	25.000	0	0	0	0	0



Gemeinde: 23 Remmels

Hauptproduktbereich 1 Zentrale Verwaltung
 Produktbereich 12 Sicherheit und Ordnung
 Produktgruppe 126 Brandschutz
 Produkt 12600 Feuerwehr

Ein- und Auszahlungsarten			Ergebnis des Vorjahres	Ansatz des Vorjahres	Ansatz des Haushaltsjahres	Verpflichtungsermächtigungen	Planung Haushaltsjahr + 1	Planung Haushaltsjahr + 2	Planung Haushaltsjahr + 3
			2022	2023	2024	2024	2025	2026	2027
			in EUR	in EUR	in EUR	in EUR	in EUR	in EUR	in EUR
1	2	3	4	5	6	7	8	9	10
	34	= Summe der investiven Auszahlungen (Zeilen 27 bis 33)	242.234,58	25.000	0	0	0	0	0
	35	= Saldo aus Investitionstätigkeit (Zeilen 26 / 34)	-242.234,58	-25.000	0	0	0	0	0
	36	= Finanzmittelüberschuss/-fehlbetrag (Zeilen 17,35,35c und 35f)	-242.234,58	-25.000	0	0	0	0	0
Gesamtwerte									
laufende Verwaltungstätigkeit									
648	6	+ Kostenerstattungen und Kostenumlagen	0,00	100	100	-----	100	100	100
	9	= Einzahlungen aus laufender Verwaltungstätigkeit	0,00	100	100	-----	100	100	100
70	10	Personalauszahlungen	497,14	800	600	-----	600	600	600
72	12	+ Auszahlungen für Sach- u. Dienstleistungen	9.303,50	24.500	22.000	-----	22.300	22.600	23.000
73	14	+ Transferauszahlungen	300,00	400	400	-----	400	400	400
74	15	+ sonstige Auszahlungen	5.927,63	6.300	6.600	-----	6.600	6.600	6.800
	16	= Auszahlungen aus laufender Verwaltungstätigkeit (= Zeilen 10 bis 15)	16.028,27	32.000	29.600	-----	29.900	30.200	30.800
	17	Saldo aus laufender Verwaltungstätigkeit (= Zeilen 9 / 16)	-16.028,27	-31.900	-29.500	-----	-29.800	-30.100	-30.700
Investitionstätigkeit									
681	18	Einzahlungen aus Zuweisungen und Zuschüssen für Investitionen und Investitionsförderungsmaßnahmen	0,00	600	3.300	0	0	0	0
	26	= Summe der investiven Einzahlungen	0,00	600	3.300	0	0	0	0
783	29	+ Auszahlungen für den Erwerb von beweglichem Anlagevermögen	323,68	5.700	20.000	0	2.000	2.000	2.000
785	31	+ Auszahlungen für Baumaßnahmen	242.234,58	25.000	0	0	0	0	0
	34	= Summe der investiven Auszahlungen (Zeilen 27 bis 33)	242.558,26	30.700	20.000	0	2.000	2.000	2.000
	35	= Saldo aus Investitionstätigkeit (Zeilen 26 / 34)	-242.558,26	-30.100	-16.700	0	-2.000	-2.000	-2.000
	36	= Finanzmittelüberschuss/-fehlbetrag (Zeilen 17,35,35c und 35f)	-258.586,53	-62.000	-46.200	0	-31.800	-32.100	-32.700



Gemeinde: 23 Remmels

Hauptproduktbereich	2	Schule und Kultur
Produktbereich	21	Allgemeine Schulen
Produktgruppe	218	Gesamtschulen / Gemeinschaftsschulen
Produkt	21820	Schulkostenbeiträge für Gemeinschaftsschulen

Ein- und Auszahlungsarten			Ergebnis des Vorjahres	Ansatz des Vorjahres	Ansatz des Haushaltsjahres	Verpflichtungsermächtigungen	Planung Haushaltsjahr + 1	Planung Haushaltsjahr + 2	Planung Haushaltsjahr + 3
			2022	2023	2024	2024	2025	2026	2027
			in EUR	in EUR	in EUR	in EUR	in EUR	in EUR	in EUR
1	2	3	4	5	6	7	8	9	10
Gesamtwerte									
laufende Verwaltungstätigkeit									
74	15	+ sonstige Auszahlungen	894,00	0	900	-----	900	900	900
	16	= Auszahlungen aus laufender Verwaltungstätigkeit (= Zeilen 10 bis 15)	894,00	0	900	-----	900	900	900
	17	Saldo aus laufender Verwaltungstätigkeit (= Zeilen 9 / 16)	-894,00	0	-900	-----	-900	-900	-900
Investitionstätigkeit									
	36	= Finanzmittelüberschuss/-fehlbetrag (Zeilen 17,35,35c und 35f)	-894,00	0	-900	0	-900	-900	-900



Gemeinde: 23 Remmels

Hauptproduktbereich 2 Schule und Kultur
 Produktbereich 22 Sonderschulen
 Produktgruppe 221 Sonderschulen
 Produkt 22100 Schulkostenbeiträge für Sonderschulen (Förderschulen)

Ein- und Auszahlungsarten			Ergebnis des Vorjahres	Ansatz des Vorjahres	Ansatz des Haushaltsjahres	Verpflichtungsermächtigungen	Planung Haushaltsjahr + 1	Planung Haushaltsjahr + 2	Planung Haushaltsjahr + 3
			2022	2023	2024	2024	2025	2026	2027
			in EUR	in EUR	in EUR	in EUR	in EUR	in EUR	in EUR
1	2	3	4	5	6	7	8	9	10
Gesamtwerte									
laufende Verwaltungstätigkeit									
74	15	+ sonstige Auszahlungen	250,99	600	300	-----	300	300	300
	16	= Auszahlungen aus laufender Verwaltungstätigkeit (= Zeilen 10 bis 15)	250,99	600	300	-----	300	300	300
	17	Saldo aus laufender Verwaltungstätigkeit (= Zeilen 9 / 16)	-250,99	-600	-300	-----	-300	-300	-300
Investitionstätigkeit									
	36	= Finanzmittelüberschuss/-fehlbetrag (Zeilen 17,35,35c und 35f)	-250,99	-600	-300	0	-300	-300	-300



Gemeinde: 23 Remmels

Hauptproduktbereich	2	Schule und Kultur
Produktbereich	24	Schülerbeförderung
Produktgruppe	243	Sonstige schulische Aufgaben
Produkt	24300	Schulverbandsumlage

Ein- und Auszahlungsarten			Ergebnis des Vorjahres	Ansatz des Vorjahres	Ansatz des Haushaltsjahres	Verpflichtungsermächtigungen	Planung Haushaltsjahr + 1	Planung Haushaltsjahr + 2	Planung Haushaltsjahr + 3
			2022	2023	2024	2024	2025	2026	2027
			in EUR	in EUR	in EUR	in EUR	in EUR	in EUR	in EUR
1	2	3	4	5	6	7	8	9	10
Gesamtwerte									
laufende Verwaltungstätigkeit									
73	14	+ Transferauszahlungen	132.483,00	156.500	169.300	-----	171.800	174.400	177.000
	16	= Auszahlungen aus laufender Verwaltungstätigkeit (= Zeilen 10 bis 15)	132.483,00	156.500	169.300	-----	171.800	174.400	177.000
	17	Saldo aus laufender Verwaltungstätigkeit (= Zeilen 9 / 16)	-132.483,00	-156.500	-169.300	-----	-171.800	-174.400	-177.000
Investitionstätigkeit									
	36	= Finanzmittelüberschuss/-fehlbetrag (Zeilen 17,35,35c und 35f)	-132.483,00	-156.500	-169.300	0	-171.800	-174.400	-177.000



Gemeinde: 23 Remmels

Hauptproduktbereich	2	Schule und Kultur
Produktbereich	28	Heimat- und sonstige Kulturpflege
Produktgruppe	281	Heimat- und sonstige Kulturpflege
Produkt	28100	Heimat- und sonstige Kulturpflege

Ein- und Auszahlungsarten			Ergebnis des Vorjahres	Ansatz des Vorjahres	Ansatz des Haushaltsjahres	Verpflichtungsermächtigungen	Planung Haushaltsjahr + 1	Planung Haushaltsjahr + 2	Planung Haushaltsjahr + 3
			2022	2023	2024	2024	2025	2026	2027
			in EUR	in EUR	in EUR	in EUR	in EUR	in EUR	in EUR
1	2	3	4	5	6	7	8	9	10
Gesamtwerte									
laufende Verwaltungstätigkeit									
72	12	+ Auszahlungen für Sach- u. Dienstleistungen	390,00	600	600	-----	600	600	600
73	14	+ Transferauszahlungen	105,00	200	200	-----	200	200	200
	16	= Auszahlungen aus laufender Verwaltungstätigkeit (= Zeilen 10 bis 15)	495,00	800	800	-----	800	800	800
	17	Saldo aus laufender Verwaltungstätigkeit (= Zeilen 9 / 16)	-495,00	-800	-800	-----	-800	-800	-800
Investitionstätigkeit									
	36	= Finanzmittelüberschuss/-fehlbetrag (Zeilen 17,35,35c und 35f)	-495,00	-800	-800	0	-800	-800	-800



Gemeinde: 23 Remmels

Hauptproduktbereich	3	Soziales und Jugend
Produktbereich	31	Grundversorgung und Hilfen
Produktgruppe	315	Soziale Einrichtungen (ohne Einrichtungen der Jugendhilfe)
Produkt	31520	Soziale Einrichtungen für pflegebedürftige Menschen

Ein- und Auszahlungsarten			Ergebnis des Vorjahres	Ansatz des Vorjahres	Ansatz des Haushaltsjahres	Verpflichtungsermächtigungen	Planung Haushaltsjahr + 1	Planung Haushaltsjahr + 2	Planung Haushaltsjahr + 3
			2022	2023	2024	2024	2025	2026	2027
			in EUR	in EUR	in EUR	in EUR	in EUR	in EUR	in EUR
1	2	3	4	5	6	7	8	9	10
Gesamtwerte									
laufende Verwaltungstätigkeit									
73	14	+ Transferauszahlungen	22.064,32	22.400	3.700	-----	3.700	3.700	3.700
	16	= Auszahlungen aus laufender Verwaltungstätigkeit (= Zeilen 10 bis 15)	22.064,32	22.400	3.700	-----	3.700	3.700	3.700
	17	Saldo aus laufender Verwaltungstätigkeit (= Zeilen 9 / 16)	-22.064,32	-22.400	-3.700	-----	-3.700	-3.700	-3.700
Investitionstätigkeit									
	36	= Finanzmittelüberschuss/-fehlbetrag (Zeilen 17,35,35c und 35f)	-22.064,32	-22.400	-3.700	0	-3.700	-3.700	-3.700



Gemeinde: 23 Remmels

Hauptproduktbereich	3	Soziales und Jugend
Produktbereich	33	Förderung von Trägern der Wohlfahrtspflege
Produktgruppe	331	Förderung von Trägern der Wohlfahrtspflege
Produkt	33100	Förderung anderer Träger der Wohlfahrtspflege

Ein- und Auszahlungsarten			Ergebnis des Vorjahres	Ansatz des Vorjahres	Ansatz des Haushaltsjahres	Verpflichtungsermächtigungen	Planung Haushaltsjahr + 1	Planung Haushaltsjahr + 2	Planung Haushaltsjahr + 3
			2022	2023	2024	2024	2025	2026	2027
			in EUR	in EUR	in EUR	in EUR	in EUR	in EUR	in EUR
1	2	3	4	5	6	7	8	9	10
Gesamtwerte									
laufende Verwaltungstätigkeit									
72	12	+ Auszahlungen für Sach- u. Dienstleistungen	188,19	2.500	2.500	-----	2.500	2.600	2.600
73	14	+ Transferauszahlungen	123,00	500	500	-----	500	500	500
	16	= Auszahlungen aus laufender Verwaltungstätigkeit (= Zeilen 10 bis 15)	311,19	3.000	3.000	-----	3.000	3.100	3.100
	17	Saldo aus laufender Verwaltungstätigkeit (= Zeilen 9 / 16)	-311,19	-3.000	-3.000	-----	-3.000	-3.100	-3.100
Investitionstätigkeit									
	36	= Finanzmittelüberschuss/-fehlbetrag (Zeilen 17,35,35c und 35f)	-311,19	-3.000	-3.000	0	-3.000	-3.100	-3.100



Gemeinde: 23 Remmels

Hauptproduktbereich 3 Soziales und Jugend
 Produktbereich 36 Kinder-, Jugend- und Familienhilfe
 Produktgruppe 365 Tageseinrichtungen für Kinder
 Produkt 36500 Kindertagesstätten

Ein- und Auszahlungsarten			Ergebnis des Vorjahres	Ansatz des Vorjahres	Ansatz des Haushaltsjahres	Verpflichtungsermächtigungen	Planung Haushaltsjahr + 1	Planung Haushaltsjahr + 2	Planung Haushaltsjahr + 3
			2022	2023	2024	2024	2025	2026	2027
			in EUR	in EUR	in EUR	in EUR	in EUR	in EUR	in EUR
1	2	3	4	5	6	7	8	9	10
Gesamtwerte									
laufende Verwaltungstätigkeit									
	9	= Einzahlungen aus laufender Verwaltungstätigkeit	0,00	0	0	-----	0	0	0
73	14	+ Transferauszahlungen	78.057,15	100.200	98.000	-----	99.500	101.000	102.500
74	15	+ sonstige Auszahlungen	37.580,00	45.700	60.000	-----	61.000	62.000	63.000
	16	= Auszahlungen aus laufender Verwaltungstätigkeit (= Zeilen 10 bis 15)	115.637,15	145.900	158.000	-----	160.500	163.000	165.500
	17	Saldo aus laufender Verwaltungstätigkeit (= Zeilen 9 / 16)	-115.637,15	-145.900	-158.000	-----	-160.500	-163.000	-165.500
Investitionstätigkeit									
	36	= Finanzmittelüberschuss/-fehlbetrag (Zeilen 17,35,35c und 35f)	-115.637,15	-145.900	-158.000	0	-160.500	-163.000	-165.500



Gemeinde: 23 Remmels

Hauptproduktbereich 3 Soziales und Jugend
 Produktbereich 36 Kinder-, Jugend- und Familienhilfe
 Produktgruppe 366 Einrichtungen der Jugendarbeit
 Produkt 36600 Spielplätze

Ein- und Auszahlungsarten			Ergebnis des Vorjahres	Ansatz des Vorjahres	Ansatz des Haushaltsjahres	Verpflichtungsermächtigungen	Planung Haushaltsjahr + 1	Planung Haushaltsjahr + 2	Planung Haushaltsjahr + 3
			2022	2023	2024	2024	2025	2026	2027
			in EUR	in EUR	in EUR	in EUR	in EUR	in EUR	in EUR
1	2	3	4	5	6	7	8	9	10
Ohne Projektzuordnung									
laufende Verwaltungstätigkeit									
70	10	Personalauszahlungen	120,00	600	600	-----	600	600	600
72	12	+ Auszahlungen für Sach- u. Dienstleistungen	0,00	600	600	-----	600	600	600
	16	= Auszahlungen aus laufender Verwaltungstätigkeit (= Zeilen 10 bis 15)	120,00	1.200	1.200	-----	1.200	1.200	1.200
	17	Saldo aus laufender Verwaltungstätigkeit (= Zeilen 9 / 16)	-120,00	-1.200	-1.200	-----	-1.200	-1.200	-1.200
Investitionstätigkeit									
783	29	+ Auszahlungen für den Erwerb von beweglichem Anlagevermögen	0,00	0	15.000	0	0	0	0
	34	= Summe der investiven Auszahlungen (Zeilen 27 bis 33)	0,00	0	15.000	0	0	0	0
	35	= Saldo aus Investitionstätigkeit (Zeilen 26 / 34)	0,00	0	-15.000	0	0	0	0
	36	= Finanzmittelüberschuss/-fehlbetrag (Zeilen 17,35,35c und 35f)	-120,00	-1.200	-16.200	0	-1.200	-1.200	-1.200
1201 Spielgeräte									
HH 2023 Neubau von Spielgeräten									
Investitionstätigkeit									
785	31	+ Auszahlungen für Baumaßnahmen	0,00	30.000	0	0	0	0	0
	34	= Summe der investiven Auszahlungen (Zeilen 27 bis 33)	0,00	30.000	0	0	0	0	0
	35	= Saldo aus Investitionstätigkeit (Zeilen 26 / 34)	0,00	-30.000	0	0	0	0	0
	36	= Finanzmittelüberschuss/-fehlbetrag (Zeilen 17,35,35c und 35f)	0,00	-30.000	0	0	0	0	0
Gesamtwerte									
laufende Verwaltungstätigkeit									
70	10	Personalauszahlungen	120,00	600	600	-----	600	600	600
72	12	+ Auszahlungen für Sach- u. Dienstleistungen	0,00	600	600	-----	600	600	600
	16	= Auszahlungen aus laufender Verwaltungstätigkeit (= Zeilen 10 bis 15)	120,00	1.200	1.200	-----	1.200	1.200	1.200
	17	Saldo aus laufender Verwaltungstätigkeit (= Zeilen 9 / 16)	-120,00	-1.200	-1.200	-----	-1.200	-1.200	-1.200
Investitionstätigkeit									
783	29	+ Auszahlungen für den Erwerb von beweglichem Anlagevermögen	0,00	0	15.000	0	0	0	0
785	31	+ Auszahlungen für Baumaßnahmen	0,00	30.000	0	0	0	0	0
	34	= Summe der investiven Auszahlungen (Zeilen 27 bis 33)	0,00	30.000	15.000	0	0	0	0
	35	= Saldo aus Investitionstätigkeit (Zeilen 26 / 34)	0,00	-30.000	-15.000	0	0	0	0
	36	= Finanzmittelüberschuss/-fehlbetrag (Zeilen 17,35,35c und 35f)	-120,00	-31.200	-16.200	0	-1.200	-1.200	-1.200



Gemeinde: 23 Remmels

Hauptproduktbereich	4	Gesundheit und Sport
Produktbereich	41	Gesundheitsdienste
Produktgruppe	412	Gesundheitseinrichtungen
Produkt	41200	Gesundheitseinrichtungen

Ein- und Auszahlungsarten			Ergebnis des Vorjahres	Ansatz des Vorjahres	Ansatz des Haushaltsjahres	Verpflichtungsermächtigungen	Planung Haushaltsjahr + 1	Planung Haushaltsjahr + 2	Planung Haushaltsjahr + 3
			2022	2023	2024	2024	2025	2026	2027
			in EUR	in EUR	in EUR	in EUR	in EUR	in EUR	in EUR
1	2	3	4	5	6	7	8	9	10
Gesamtwerte									
laufende Verwaltungstätigkeit									
73	14	+ Transferauszahlungen	352,00	400	400	-----	400	400	400
	16	= Auszahlungen aus laufender Verwaltungstätigkeit (= Zeilen 10 bis 15)	352,00	400	400	-----	400	400	400
	17	Saldo aus laufender Verwaltungstätigkeit (= Zeilen 9 / 16)	-352,00	-400	-400	-----	-400	-400	-400
Investitionstätigkeit									
	36	= Finanzmittelüberschuss/-fehlbetrag (Zeilen 17,35,35c und 35f)	-352,00	-400	-400	0	-400	-400	-400



Gemeinde: 23 Remmels

Hauptproduktbereich	4	Gesundheit und Sport
Produktbereich	42	Sportförderung
Produktgruppe	424	Sportstätten und Bäder
Produkt	42400	Sportstätten

Ein- und Auszahlungsarten			Ergebnis des Vorjahres	Ansatz des Vorjahres	Ansatz des Haushaltsjahres	Verpflichtungsermächtigungen	Planung Haushaltsjahr + 1	Planung Haushaltsjahr + 2	Planung Haushaltsjahr + 3
			2022	2023	2024	2024	2025	2026	2027
			in EUR	in EUR	in EUR	in EUR	in EUR	in EUR	in EUR
1	2	3	4	5	6	7	8	9	10
Gesamtwerte									
laufende Verwaltungstätigkeit									
70	10	Personalauszahlungen	0,00	400	400	-----	400	400	400
72	12	+ Auszahlungen für Sach- u. Dienstleistungen	1.062,74	1.400	1.400	-----	1.400	1.400	1.400
	16	= Auszahlungen aus laufender Verwaltungstätigkeit (= Zeilen 10 bis 15)	1.062,74	1.800	1.800	-----	1.800	1.800	1.800
	17	Saldo aus laufender Verwaltungstätigkeit (= Zeilen 9 / 16)	-1.062,74	-1.800	-1.800	-----	-1.800	-1.800	-1.800
Investitionstätigkeit									
	36	= Finanzmittelüberschuss/-fehlbetrag (Zeilen 17,35,35c und 35f)	-1.062,74	-1.800	-1.800	0	-1.800	-1.800	-1.800



Gemeinde: 23 Remmels

Hauptproduktbereich 5 Gestaltung der Umwelt
 Produktbereich 52 Bauen und Wohnen
 Produktgruppe 523 Denkmalschutz- und -pflege
 Produkt 52300 Denkmalschutz und -pflege

Ein- und Auszahlungsarten			Ergebnis des Vorjahres	Ansatz des Vorjahres	Ansatz des Haushaltsjahres	Verpflichtungsermächtigungen	Planung Haushaltsjahr + 1	Planung Haushaltsjahr + 2	Planung Haushaltsjahr + 3
			2022	2023	2024	2024	2025	2026	2027
			in EUR	in EUR	in EUR	in EUR	in EUR	in EUR	in EUR
1	2	3	4	5	6	7	8	9	10
Gesamtwerte									
laufende Verwaltungstätigkeit									
70	10	Personalauszahlungen	391,70	800	800	-----	800	800	900
72	12	+ Auszahlungen für Sach- u. Dienstleistungen	580,00	500	500	-----	500	500	500
	16	= Auszahlungen aus laufender Verwaltungstätigkeit (= Zeilen 10 bis 15)	971,70	1.300	1.300	-----	1.300	1.300	1.400
	17	Saldo aus laufender Verwaltungstätigkeit (= Zeilen 9 / 16)	-971,70	-1.300	-1.300	-----	-1.300	-1.300	-1.400
Investitionstätigkeit									
	36	= Finanzmittelüberschuss/-fehlbetrag (Zeilen 17,35,35c und 35f)	-971,70	-1.300	-1.300	0	-1.300	-1.300	-1.400



Gemeinde: 23 Remmels

Hauptproduktbereich	5	Gestaltung der Umwelt
Produktbereich	53	Ver- und Entsorgung
Produktgruppe	535	Kombinierte Versorgung
Produkt	53500	Kombinierte Versorgung

Ein- und Auszahlungsarten			Ergebnis des Vorjahres	Ansatz des Vorjahres	Ansatz des Haushaltsjahres	Verpflichtungsermächtigungen	Planung Haushaltsjahr + 1	Planung Haushaltsjahr + 2	Planung Haushaltsjahr + 3
			2022	2023	2024	2024	2025	2026	2027
			in EUR	in EUR	in EUR	in EUR	in EUR	in EUR	in EUR
1	2	3	4	5	6	7	8	9	10
Gesamtwerte									
laufende Verwaltungstätigkeit									
65	7	+ sonstige Einzahlungen	12.425,09	17.700	16.100	-----	16.100	16.100	16.100
	9	= Einzahlungen aus laufender Verwaltungstätigkeit	12.425,09	17.700	16.100	-----	16.100	16.100	16.100
	17	Saldo aus laufender Verwaltungstätigkeit (= Zeilen 9 / 16)	12.425,09	17.700	16.100	-----	16.100	16.100	16.100
Investitionstätigkeit									
36		= Finanzmittelüberschuss/-fehlbetrag (Zeilen 17,35,35c und 35f)	12.425,09	17.700	16.100	0	16.100	16.100	16.100



Gemeinde: 23 Remmels

Hauptproduktbereich	5	Gestaltung der Umwelt
Produktbereich	53	Ver- und Entsorgung
Produktgruppe	538	Abwasserbeseitigung
Produkt	53800	Abwasserbeseitigung

Ein- und Auszahlungsarten			Ergebnis des Vorjahres	Ansatz des Vorjahres	Ansatz des Haushaltsjahres	Verpflichtungsermächtigungen	Planung Haushaltsjahr + 1	Planung Haushaltsjahr + 2	Planung Haushaltsjahr + 3
			2022	2023	2024	2024	2025	2026	2027
			in EUR	in EUR	in EUR	in EUR	in EUR	in EUR	in EUR
1	2	3	4	5	6	7	8	9	10
Gesamtwerte									
laufende Verwaltungstätigkeit									
63	4	+ öffentlich-rechtliche Leistungsentgelte	62.900,00	60.000	62.900	-----	62.900	62.900	62.900
	9	= Einzahlungen aus laufender Verwaltungstätigkeit	62.900,00	60.000	62.900	-----	62.900	62.900	62.900
70	10	Personalauszahlungen	200,00	200	200	-----	200	200	200
72	12	+ Auszahlungen für Sach- u. Dienstleistungen	90.877,84	7.300	7.300	-----	7.400	7.500	7.600
74	15	+ sonstige Auszahlungen	9.611,19	5.200	3.400	-----	3.400	3.500	3.500
	16	= Auszahlungen aus laufender Verwaltungstätigkeit (= Zeilen 10 bis 15)	100.689,03	12.700	10.900	-----	11.000	11.200	11.300
	17	Saldo aus laufender Verwaltungstätigkeit (= Zeilen 9 / 16)	-37.789,03	47.300	52.000	-----	51.900	51.700	51.600
Investitionstätigkeit									
688	24	+ Einzahlungen aus Beiträgen u. ä. Entgelten	6.430,02	0	0	0	0	0	0
	26	= Summe der investiven Einzahlungen	6.430,02	0	0	0	0	0	0
	34	= Summe der investiven Auszahlungen (Zeilen 27 bis 33)	0,00	0	0	0	0	0	0
	35	= Saldo aus Investitionstätigkeit (Zeilen 26 / 34)	6.430,02	0	0	0	0	0	0
	36	= Finanzmittelüberschuss/-fehlbetrag (Zeilen 17,35,35c und 35f)	-31.359,01	47.300	52.000	0	51.900	51.700	51.600



Gemeinde: 23 Remmels

Hauptproduktbereich	5	Gestaltung der Umwelt
Produktbereich	53	Ver- und Entsorgung
Produktgruppe	538	Abwasserbeseitigung
Produkt	53810	Klärschlammabeseitigung

Ein- und Auszahlungsarten			Ergebnis des Vorjahres	Ansatz des Vorjahres	Ansatz des Haushaltsjahres	Verpflichtungsermächtigungen	Planung Haushaltsjahr + 1	Planung Haushaltsjahr + 2	Planung Haushaltsjahr + 3
			2022	2023	2024	2024	2025	2026	2027
			in EUR	in EUR	in EUR	in EUR	in EUR	in EUR	in EUR
1	2	3	4	5	6	7	8	9	10
Gesamtwerte									
laufende Verwaltungstätigkeit									
63	4	+ öffentlich-rechtliche Leistungsentgelte	1.717,00	1.300	1.700	-----	1.700	1.700	1.700
	9	= Einzahlungen aus laufender Verwaltungstätigkeit	1.717,00	1.300	1.700	-----	1.700	1.700	1.700
72	12	+ Auszahlungen für Sach- u. Dienstleistungen	2.398,32	1.300	1.300	-----	1.300	1.300	1.400
	16	= Auszahlungen aus laufender Verwaltungstätigkeit (= Zeilen 10 bis 15)	2.398,32	1.300	1.300	-----	1.300	1.300	1.400
	17	Saldo aus laufender Verwaltungstätigkeit (= Zeilen 9 / 16)	-681,32	0	400	-----	400	400	300
Investitionstätigkeit									
	36	= Finanzmittelüberschuss/-fehlbetrag (Zeilen 17,35,35c und 35f)	-681,32	0	400	0	400	400	300



Gemeinde: 23 Remmels

Hauptproduktbereich	5	Gestaltung der Umwelt
Produktbereich	54	Verkehrsflächen und -anlagen, ÖPNV
Produktgruppe	541	Gemeindestraßen
Produkt	54100	Gemeindestraßen

Ein- und Auszahlungsarten			Ergebnis des Vorjahres	Ansatz des Vorjahres	Ansatz des Haushaltsjahres	Verpflichtungsermächtigungen	Planung Haushaltsjahr + 1	Planung Haushaltsjahr + 2	Planung Haushaltsjahr + 3
			2022	2023	2024	2024	2025	2026	2027
			in EUR	in EUR	in EUR	in EUR	in EUR	in EUR	in EUR
1	2	3	4	5	6	7	8	9	10

Ohne Projektzuordnung									
laufende Verwaltungstätigkeit									
648	6	+ Kostenerstattungen und Kostenumlagen	0,00	100	100	-----	100	100	100
	9	= Einzahlungen aus laufender Verwaltungstätigkeit	0,00	100	100	-----	100	100	100
70	10	Personalauszahlungen	432,00	900	6.300	-----	6.400	6.500	6.600
72	12	+ Auszahlungen für Sach- u. Dienstleistungen	13.548,15	16.900	17.300	-----	17.600	17.800	18.100
	16	= Auszahlungen aus laufender Verwaltungstätigkeit (= Zeilen 10 bis 15)	13.980,15	17.800	23.600	-----	24.000	24.300	24.700
	17	Saldo aus laufender Verwaltungstätigkeit (= Zeilen 9 / 16)	-13.980,15	-17.700	-23.500	-----	-23.900	-24.200	-24.600
Investitionstätigkeit									
	34	= Summe der investiven Auszahlungen (Zeilen 27 bis 33)	0,00	0	0	0	0	0	0
	35	= Saldo aus Investitionstätigkeit (Zeilen 26 / 34)	0,00	0	0	0	0	0	0
	36	= Finanzmittelüberschuss/-fehlbetrag (Zeilen 17,35,35c und 35f)	-13.980,15	-17.700	-23.500	0	-23.900	-24.200	-24.600

2101 Gehweg Hörsten bis Aublick

Für das Haushaltsjahr 2021 ist geplant den Gehweg Hörsten bis Aublick zu erneuern. Die Kosten der Maßnahme werden auf 150.000 € geschätzt. Die Maßnahme soll aus Eigenmitteln finanziert werden.

HH 2021 Erneuerung Geweg 150.000 €

Investitionstätigkeit									
785	31	+ Auszahlungen für Baumaßnahmen	8.064,77	0	0	0	0	0	0
	34	= Summe der investiven Auszahlungen (Zeilen 27 bis 33)	8.064,77	0	0	0	0	0	0
	35	= Saldo aus Investitionstätigkeit (Zeilen 26 / 34)	-8.064,77	0	0	0	0	0	0
	36	= Finanzmittelüberschuss/-fehlbetrag (Zeilen 17,35,35c und 35f)	-8.064,77	0	0	0	0	0	0

Gesamtwerte

laufende Verwaltungstätigkeit									
648	6	+ Kostenerstattungen und Kostenumlagen	0,00	100	100	-----	100	100	100
	9	= Einzahlungen aus laufender Verwaltungstätigkeit	0,00	100	100	-----	100	100	100
70	10	Personalauszahlungen	432,00	900	6.300	-----	6.400	6.500	6.600
72	12	+ Auszahlungen für Sach- u. Dienstleistungen	13.548,15	16.900	17.300	-----	17.600	17.800	18.100
	16	= Auszahlungen aus laufender Verwaltungstätigkeit (= Zeilen 10 bis 15)	13.980,15	17.800	23.600	-----	24.000	24.300	24.700
	17	Saldo aus laufender Verwaltungstätigkeit (= Zeilen 9 / 16)	-13.980,15	-17.700	-23.500	-----	-23.900	-24.200	-24.600
Investitionstätigkeit									
785	31	+ Auszahlungen für Baumaßnahmen	8.064,77	0	0	0	0	0	0
	34	= Summe der investiven Auszahlungen (Zeilen 27 bis 33)	8.064,77	0	0	0	0	0	0



Gemeinde: 23 Remmels

Hauptproduktbereich 5 Gestaltung der Umwelt
 Produktbereich 54 Verkehrsflächen und -anlagen, ÖPNV
 Produktgruppe 541 Gemeindestraßen
 Produkt 54100 Gemeindestraßen

Ein- und Auszahlungsarten			Ergebnis des Vorjahres	Ansatz des Vorjahres	Ansatz des Haushaltsjahres	Verpflichtungsermächtigungen	Planung Haushaltsjahr + 1	Planung Haushaltsjahr + 2	Planung Haushaltsjahr + 3
			2022	2023	2024	2024	2025	2026	2027
			in EUR	in EUR	in EUR	in EUR	in EUR	in EUR	in EUR
1	2	3	4	5	6	7	8	9	10
	35	= Saldo aus Investitionstätigkeit (Zeilen 26 / 34)	-8.064,77	0	0	0	0	0	0
	36	= Finanzmittelüberschuss/-fehlbetrag (Zeilen 17,35,35c und 35f)	-22.044,92	-17.700	-23.500	0	-23.900	-24.200	-24.600



Gemeinde: 23 Remmels

Hauptproduktbereich 5 Gestaltung der Umwelt
 Produktbereich 57 Wirtschaft und Tourismus
 Produktgruppe 573 Allgemeine Einrichtungen und Unternehmen
 Produkt 57300 Gemeindezentrum

Ein- und Auszahlungsarten			Ergebnis des Vorjahres	Ansatz des Vorjahres	Ansatz des Haushaltsjahres	Verpflichtungsermächtigungen	Planung Haushaltsjahr + 1	Planung Haushaltsjahr + 2	Planung Haushaltsjahr + 3
			2022	2023	2024	2024	2025	2026	2027
			in EUR	in EUR	in EUR	in EUR	in EUR	in EUR	in EUR
1	2	3	4	5	6	7	8	9	10
Gesamtwerte									
laufende Verwaltungstätigkeit									
63	4	+ öffentlich-rechtliche Leistungsentgelte	120,00	500	100	-----	100	100	100
	9	= Einzahlungen aus laufender Verwaltungstätigkeit	120,00	500	100	-----	100	100	100
70	10	Personalauszahlungen	0,00	500	500	-----	500	500	500
72	12	+ Auszahlungen für Sach- u. Dienstleistungen	7.457,57	21.000	37.500	-----	17.800	18.000	18.300
74	15	+ sonstige Auszahlungen	231,00	300	300	-----	300	300	300
	16	= Auszahlungen aus laufender Verwaltungstätigkeit (= Zeilen 10 bis 15)	7.688,57	21.800	38.300	-----	18.600	18.800	19.100
	17	Saldo aus laufender Verwaltungstätigkeit (= Zeilen 9 / 16)	-7.568,57	-21.300	-38.200	-----	-18.500	-18.700	-19.000
Investitionstätigkeit									
783	29	+ Auszahlungen für den Erwerb von beweglichem Anlagevermögen	0,00	6.000	0	0	0	0	0
	34	= Summe der investiven Auszahlungen (Zeilen 27 bis 33)	0,00	6.000	0	0	0	0	0
	35	= Saldo aus Investitionstätigkeit (Zeilen 26 / 34)	0,00	-6.000	0	0	0	0	0
	36	= Finanzmittelüberschuss/-fehlbetrag (Zeilen 17,35,35c und 35f)	-7.568,57	-27.300	-38.200	0	-18.500	-18.700	-19.000



Gemeinde: 23 Remmels

Hauptproduktbereich 5 Gestaltung der Umwelt
 Produktbereich 57 Wirtschaft und Tourismus
 Produktgruppe 573 Allgemeine Einrichtungen und Unternehmen
 Produkt 57301 Sandkuhle

Ein- und Auszahlungsarten			Ergebnis des Vorjahres	Ansatz des Vorjahres	Ansatz des Haushaltsjahres	Verpflichtungsermächtigungen	Planung Haushaltsjahr + 1	Planung Haushaltsjahr + 2	Planung Haushaltsjahr + 3
			2022	2023	2024	2024	2025	2026	2027
			in EUR	in EUR	in EUR	in EUR	in EUR	in EUR	in EUR
1	2	3	4	5	6	7	8	9	10
Gesamtwerte									
laufende Verwaltungstätigkeit									
63	4	+ öffentlich-rechtliche Leistungsentgelte	630,00	500	600	-----	600	600	600
	9	= Einzahlungen aus laufender Verwaltungstätigkeit	630,00	500	600	-----	600	600	600
72	12	+ Auszahlungen für Sach- u. Dienstleistungen	247,46	500	500	-----	500	500	500
74	15	+ sonstige Auszahlungen	91,67	100	100	-----	100	100	100
	16	= Auszahlungen aus laufender Verwaltungstätigkeit (= Zeilen 10 bis 15)	339,13	600	600	-----	600	600	600
	17	Saldo aus laufender Verwaltungstätigkeit (= Zeilen 9 / 16)	290,87	-100	0	-----	0	0	0
Investitionstätigkeit									
	36	= Finanzmittelüberschuss/-fehlbetrag (Zeilen 17,35,35c und 35f)	290,87	-100	0	0	0	0	0



Gemeinde: 23 Remmels

Hauptproduktbereich 5 Gestaltung der Umwelt
 Produktbereich 57 Wirtschaft und Tourismus
 Produktgruppe 573 Allgemeine Einrichtungen und Unternehmen
 Produkt 57304 Sonstige wirtschaftliche Unternehmen

Ein- und Auszahlungsarten			Ergebnis des Vorjahres	Ansatz des Vorjahres	Ansatz des Haushaltsjahres	Verpflichtungsermächtigungen	Planung Haushaltsjahr + 1	Planung Haushaltsjahr + 2	Planung Haushaltsjahr + 3
			2022	2023	2024	2024	2025	2026	2027
			in EUR	in EUR	in EUR	in EUR	in EUR	in EUR	in EUR
1	2	3	4	5	6	7	8	9	10
Gesamtwerte									
laufende Verwaltungstätigkeit									
66	8	+ Zinsen und sonstige Finanzeinzahlungen	170,45	0	0	-----	0	0	0
	9	= Einzahlungen aus laufender Verwaltungstätigkeit	170,45	0	0	-----	0	0	0
	17	Saldo aus laufender Verwaltungstätigkeit (= Zeilen 9 / 16)	170,45	0	0	-----	0	0	0
Investitionstätigkeit									
36		= Finanzmittelüberschuss/-fehlbetrag (Zeilen 17,35,35c und 35f)	170,45	0	0	0	0	0	0



Gemeinde: 23 Remmels

Hauptproduktbereich 6 Zentrale Finanzleistungen
 Produktbereich 61 Allgemeine Finanzwirtschaft
 Produktgruppe 611 Steuern, allgemeine Zuweisungen, allgemeine Umlagen
 Produkt 61100 Steuern, allgemeine Zuweisungen, allgemeine Umlagen

Ein- und Auszahlungsarten			Ergebnis des Vorjahres	Ansatz des Vorjahres	Ansatz des Haushaltsjahres	Verpflichtungsermächtigungen	Planung Haushaltsjahr + 1	Planung Haushaltsjahr + 2	Planung Haushaltsjahr + 3
			2022	2023	2024	2024	2025	2026	2027
			in EUR	in EUR	in EUR	in EUR	in EUR	in EUR	in EUR
1	2	3	4	5	6	7	8	9	10
Gesamtwerte									
laufende Verwaltungstätigkeit									
60	1	Steuern und ähnliche Abgaben	345.334,04	364.100	390.000	-----	406.800	421.600	434.400
61	2	+ Zuweisungen und allgemeine Umlagen	278.161,88	295.000	282.700	-----	287.100	306.900	316.000
65	7	+ sonstige Einzahlungen	675,00	200	0	-----	200	200	0
66	8	+ Zinsen und sonstige Finanzeinzahlungen	81,00	100	0	-----	100	100	0
	9	= Einzahlungen aus laufender Verwaltungstätigkeit	624.251,92	659.400	672.700	-----	694.200	728.800	750.400
75	13	+ Zinsen und sonstige Finanzauszahlungen	0,00	100	0	-----	0	0	0
73	14	+ Transferauszahlungen	281.742,15	303.300	319.900	-----	324.700	329.500	334.500
	16	= Auszahlungen aus laufender Verwaltungstätigkeit (= Zeilen 10 bis 15)	281.742,15	303.400	319.900	-----	324.700	329.500	334.500
	17	Saldo aus laufender Verwaltungstätigkeit (= Zeilen 9 / 16)	342.509,77	356.000	352.800	-----	369.500	399.300	415.900
Investitionstätigkeit									
	36	= Finanzmittelüberschuss/-fehlbetrag (Zeilen 17,35,35c und 35f)	342.509,77	356.000	352.800	0	369.500	399.300	415.900



Gemeinde: 23 Remmels

Hauptproduktbereich 6 Zentrale Finanzleistungen
 Produktbereich 61 Allgemeine Finanzwirtschaft
 Produktgruppe 612 Sonstige allgemeine Finanzwirtschaft
 Produkt 61200 Sonstige allgemeine Finanzwirtschaft

Ein- und Auszahlungsarten			Ergebnis des Vorjahres	Ansatz des Vorjahres	Ansatz des Haushaltsjahres	Verpflichtungsermächtigungen	Planung Haushaltsjahr + 1	Planung Haushaltsjahr + 2	Planung Haushaltsjahr + 3
			2022	2023	2024	2024	2025	2026	2027
			in EUR	in EUR	in EUR	in EUR	in EUR	in EUR	in EUR
1	2	3	4	5	6	7	8	9	10

Ohne Projektzuordnung									
laufende Verwaltungstätigkeit									
65	7	+ sonstige Einzahlungen	85,00	0	0	-----	0	0	0
66	8	+ Zinsen und sonstige Finanzeinzahlungen	18.726,83	18.900	16.700	-----	0	0	0
9 = Einzahlungen aus laufender Verwaltungstätigkeit			18.811,83	18.900	16.700	-----	0	0	0
75	13	+ Zinsen und sonstige Finanzauszahlungen	32,56	100	100	-----	100	100	100
16 = Auszahlungen aus laufender Verwaltungstätigkeit (= Zeilen 10 bis 15)			32,56	100	100	-----	100	100	100
17 Saldo aus laufender Verwaltungstätigkeit (= Zeilen 9 / 16)			18.779,27	18.800	16.600	-----	-100	-100	-100
Investitionstätigkeit									
684	21	+ Einzahlungen aus der Veräußerung von Finanzanlagen	0,00	0	459.700	0	0	0	0
26 = Summe der investiven Einzahlungen			0,00	0	459.700	0	0	0	0
35 = Saldo aus Investitionstätigkeit (Zeilen 26 / 34)			0,00	0	459.700	0	0	0	0
36 = Finanzmittelüberschuss/-fehlbetrag (Zeilen 17,35,35c und 35f)			18.779,27	18.800	476.300	0	-100	-100	-100
792	39	- Tilgung von Krediten für Investitionen und Investitionsförderungsmaßnahmen	0,00	0	459.700	0	0	0	0
41 = Saldo aus Finanzierungstätigkeit			18.779,27	18.800	16.600	0	-100	-100	-100
42 = Änderung des Bestandes an eigenen Finanzmitteln (Zeilen 36 und 41)			18.779,27	18.800	16.600	0	-100	-100	-100
42c = Saldo des Teilfinanzplans			18.779,27	18.800	16.600	0	-100	-100	-100

Gesamtwerte									
laufende Verwaltungstätigkeit									
65	7	+ sonstige Einzahlungen	85,00	0	0	-----	0	0	0
66	8	+ Zinsen und sonstige Finanzeinzahlungen	18.726,83	18.900	16.700	-----	0	0	0
9 = Einzahlungen aus laufender Verwaltungstätigkeit			18.811,83	18.900	16.700	-----	0	0	0
75	13	+ Zinsen und sonstige Finanzauszahlungen	32,56	100	100	-----	100	100	100
16 = Auszahlungen aus laufender Verwaltungstätigkeit (= Zeilen 10 bis 15)			32,56	100	100	-----	100	100	100
17 Saldo aus laufender Verwaltungstätigkeit (= Zeilen 9 / 16)			18.779,27	18.800	16.600	-----	-100	-100	-100
Investitionstätigkeit									
684	21	+ Einzahlungen aus der Veräußerung von Finanzanlagen	0,00	0	459.700	0	0	0	0
26 = Summe der investiven Einzahlungen			0,00	0	459.700	0	0	0	0
35 = Saldo aus Investitionstätigkeit (Zeilen 26 / 34)			0,00	0	459.700	0	0	0	0
36 = Finanzmittelüberschuss/-fehlbetrag (Zeilen 17,35,35c und 35f)			18.779,27	18.800	476.300	0	-100	-100	-100
792	39	- Tilgung von Krediten für Investitionen und Investitionsförderungsmaßnahmen	0,00	0	459.700	0	0	0	0
41 = Saldo aus Finanzierungstätigkeit			18.779,27	18.800	16.600	0	-100	-100	-100
42 = Änderung des Bestandes an eigenen Finanzmitteln (Zeilen 36 und 41)			18.779,27	18.800	16.600	0	-100	-100	-100



Gemeinde: 23 Remmels

Hauptproduktbereich	6	Zentrale Finanzleistungen
Produktbereich	61	Allgemeine Finanzwirtschaft
Produktgruppe	612	Sonstige allgemeine Finanzwirtschaft
Produkt	61200	Sonstige allgemeine Finanzwirtschaft

Ein- und Auszahlungsarten			Ergebnis des Vorjahres	Ansatz des Vorjahres	Ansatz des Haushaltsjahres	Verpflichtungsermächtigungen	Planung Haushaltsjahr + 1	Planung Haushaltsjahr + 2	Planung Haushaltsjahr + 3
			2022	2023	2024	2024	2025	2026	2027
			in EUR	in EUR	in EUR	in EUR	in EUR	in EUR	in EUR
1	2	3	4	5	6	7	8	9	10
	42c	= Saldo des Teilfinanzplans	18.779,27	18.800	16.600	0	-100	-100	-100

*** Ende der Liste "Teilfinanzplan" ***



Gemeinde: 23 Remmels

A: Ergebnisplan		
Budget Nr.	Bezeichnung	Zugeordnete Erträge und Aufwendungen der Teilpläne
0011	Gremien	<i>11100.5231000 Mieten und Pachten, Erbbauzinsen 11100.5271000 Besondere Verwaltungs- und Betriebsaufwendungen 11100.5291000 Aufwendungen für sonstige Dienstleistungen 11100.5431100 Aufwendungen für Post- und Fernmeldegebühren 11101.4321000 Benutzungsgebühren und ähnliche Entgelte 11101.4461200 Erstattungen für Schadenfälle FBI (privatrechtlich) 11101.4461300 Erstattungen für Schadenfälle FBIII (privatrechtlich) 11101.5271000 Besondere Verwaltungs- und Betriebsaufwendungen 11101.5291100 Arbeitsmedizin und -sicherheit 11101.5429000 Inanspruchnahme von Rechten und Diensten- sonstige Aufwendungen - (u.a. Mitgliedsbeiträge) 11101.5431000 Geschäftsaufwendungen 11101.5441000 Steuern, Versicherungen, Schadensfälle - Sachversicherungen 11101.5441200 Schadenfälle FBI (privatrechtlich) 11101.5441300 Schadenfälle FBIII (privatrechtlich) 11101.5456000 Erstattungen von Aufwendungen von Dritten aus lfd. Verwaltungstätigkeit sonstige</i>
0050	Personalaufwendungen	<i>11100.5039000 Beiträge zur gesetzlichen Sozialversicherung für sonstige Beschäftigte und Ehrenbeamte/-innen 11100.5421000 Aufwendungen für Ehrenbeamte und Ehrenbeamtinnen 11101.5032111 Unfallversicherungen 11108.5019000 Dienstbezüge Sonstige Beschäftigte 12600.5012000 Dienstbezüge Arbeitnehmerinnen und Arbeitnehmer 12600.5041000 Beihilfen und Unterstützungsleistungen und dgl. für Beschäftigte 12600.5421000 Aufwendungen für Ehrenbeamte und Ehrenbeamtinnen 36600.5012000 Dienstbezüge Arbeitnehmerinnen und Arbeitnehmer 42400.5012000 Dienstbezüge Arbeitnehmerinnen und Arbeitnehmer 52300.5012000 Dienstbezüge Arbeitnehmerinnen und Arbeitnehmer 53800.5012000 Dienstbezüge Arbeitnehmerinnen und Arbeitnehmer 54100.5012000 Dienstbezüge Arbeitnehmerinnen und Arbeitnehmer 57300.5012000 Dienstbezüge Arbeitnehmerinnen und Arbeitnehmer</i>
0111	Liegenschaften	<i>11108.4411000 Mieten und Pachten 11108.4411001 Mieten und Pachten aus PK (Absummierungskonto) 11108.5211000 Unterhaltung der Grundstücke und baulichen Anlagen 11108.5231000 Mieten und Pachten, Erbbauzinsen 11108.5241000 Bewirtschaftung der Grundstücke, baulichen Anlagen usw.. 11108.5271000 Besondere Verwaltungs- und Betriebsaufwendungen 11108.5429000 Inanspruchnahme von Rechten und Diensten- sonstige Aufwendungen - (u.a. Mitgliedsbeiträge) 11108.5452000 Erstattungen von Aufwendungen von Dritten aus lfd. Verwaltungstätigkeit Gemeinden (GV)</i>
0126	Feuerwehr	<i>12600.4162000 Erträge aus der Auflösung von Sonderposten aus Zuweisungen 12600.4482000 Erträge aus Kostenerstattungen, Kostenumlagen Gemeinden (GV) 12600.4488000 Erträge aus Kostenerstattungen, Kostenumlagen übrige Bereiche 12600.5211000 Unterhaltung der Grundstücke und baulichen Anlagen 12600.5241000 Bewirtschaftung der Grundstücke, baulichen Anlagen usw.. 12600.5251000 Haltung von Fahrzeugen 12600.5261000 Dienst- und Schutzkleidung, persönliche Ausrüstungsgegenstände 12600.5262000 Aus- und Fortbildung, Umschulung 12600.5271000 Besondere Verwaltungs- und Betriebsaufwendungen 12600.5291000 Aufwendungen für sonstige Dienstleistungen 12600.5318000 Zuweisungen und Zuschüsse für lfd. Zwecke übrige Bereiche 12600.5429000 Inanspruchnahme von Rechten und Diensten- sonstige Aufwendungen - (u.a. Mitgliedsbeiträge) 12600.5431000 Geschäftsaufwendungen</i>



A: Ergebnisplan		
Budget Nr.	Bezeichnung	Zugeordnete Erträge und Aufwendungen der Teilpläne
0126	Feuerwehr	12600.5431100 Aufwendungen für Post- und Fernmeldegebühren 12600.5441100 Personenversicherungen - Unfallversicherungen u.ä. 12600.5457000 Erstattung von Aufwendungen von Dritten für lfd. Verwaltungstätigkeit private
0210	Schulkostenbeiträge	21820.5451000 Erstattungen von Aufwendungen von Dritten aus lfd. Verwaltungstätigkeit Land
0281	Heimat- u. Kulturpflege	28100.5291000 Aufwendungen für sonstige Dienstleistungen 28100.5318000 Zuweisungen und Zuschüsse für lfd. Zwecke übrige Bereiche
0331	Wohlfahrtspflege	33100.5291000 Aufwendungen für sonstige Dienstleistungen 33100.5317000 Zuweisungen und Zuschüsse für lfd. Zwecke private Unternehmen 33100.5318100 Zuweisungen und Zuschüsse für lfd. Zwecke übrige Bereiche
0365	Kindertagesstätte	36500.5312100 Aufwendungen für Zuweisungen für laufende Zwecke an Gemeinden/Kreis - Wohnsitzabgabe KiTa-Kinder 36500.5312300 Aufwendungen für Zuweisungen für laufende Zwecke an Gemeinden/Kreis - Wohnsitzabgabe Tagespflege 36500.5452997 Aufwendungen aus GKZ-übergreifenden Leistungsverrechnungen
0366	Einrichtungen für Kinder und Jugend	36600.5221000 Unterhaltung des sonstigen unbeweglichen Vermögens 36600.5241000 Bewirtschaftung der Grundstücke, baulichen Anlagen usw.. 36600.5271000 Besondere Verwaltungs- und Betriebsaufwendungen
0424	Sportplätze	42400.5221000 Unterhaltung des sonstigen unbeweglichen Vermögens 42400.5241000 Bewirtschaftung der Grundstücke, baulichen Anlagen usw.. 42400.5271000 Besondere Verwaltungs- und Betriebsaufwendungen 42400.5291000 Aufwendungen für sonstige Dienstleistungen
0538	Abwasserbeseitigung	53800.4321000 Benutzungsgebühren und ähnliche Entgelte 53800.4381000 Erträge aus der Auflösung von Sonderposten für den Gebührenaussgleich 53800.4582300 Erträge aus der Auflösung oder Herabsetzung der Rückstellung für später entstehende Kosten 53800.4811000 Erträge aus internen Leistungsbeziehungen 53800.5221000 Unterhaltung des sonstigen unbeweglichen Vermögens 53800.5241000 Bewirtschaftung der Grundstücke, baulichen Anlagen usw.. 53800.5271000 Besondere Verwaltungs- und Betriebsaufwendungen 53800.5431000 Geschäftsaufwendungen 53800.5441000 Steuern, Versicherungen, Schadensfälle - Sachversicherungen 53800.5452000 Erstattungen von Aufwendungen von Dritten aus lfd. Verwaltungstätigkeit Gemeinden (GV) 53800.5457000 Erstattungen von Aufwendungen von Dritten aus lfd. Verwaltungstätigkeit private Unternehmen 53800.5498000 Aufwendungen aus der Zuführung zu Sonderposten
0541	Gemeindestraßen	54100.4162000 Erträge aus der Auflösung von Sonderposten aus Zuweisungen 54100.4371000 Erträge aus der Auflösung von Sonderposten für Beiträge 54100.4488000 Erträge aus Kostenerstattungen, Kostenumlagen übrige Bereiche 54100.5221000 Unterhaltung des sonstigen unbeweglichen Vermögens 54100.5241000 Bewirtschaftung der Grundstücke, baulichen Anlagen usw.. 54100.5271000 Besondere Verwaltungs- und Betriebsaufwendungen
0573	Gemeindezentrum	57300.4321000 Benutzungsgebühren und ähnliche Entgelte 57300.5211000 Unterhaltung der Grundstücke und baulichen Anlagen 57300.5241000 Bewirtschaftung der Grundstücke, baulichen Anlagen usw.. 57300.5271000 Besondere Verwaltungs- und Betriebsaufwendungen 57300.5452000 Erstattungen von Aufwendungen von Dritten aus lfd. Verwaltungstätigkeit Gemeinden (GV)
5381	Klärschlambeseitigung	



Übersicht über die gebildeten Budgets 2024

Gemeinde: 23 Remmels

A: Ergebnisplan		
Budget Nr.	Bezeichnung	Zugeordnete Erträge und Aufwendungen der Teilpläne
5381	Klärschlambeseitigung	53810.4321001 <i>Benutzungsgebühren aus PK (Absummierungskonto)</i> 53810.5241000 <i>Bewirtschaftung der Grundstücke, baulichen Anlagen usw..</i>
5731	Sandkuhle	57301.4321000 <i>Benutzungsgebühren und ähnliche Entgelte</i> 57301.5211000 <i>Unterhaltung der Grundstücke und baulichen Anlagen</i> 57301.5241000 <i>Bewirtschaftung der Grundstücke, baulichen Anlagen usw..</i> 57301.5271000 <i>Besondere Verwaltungs- und Betriebsaufwendungen</i> 57301.5452000 <i>Erstattungen von Aufwendungen von Dritten aus lfd. Verwaltungstätigkeit Gemeinden (GV)</i>

*** Ende der Liste "Übersicht über die gebildeten Budgets" ***