

Haushaltsplan 2024



Nindorf

Haushaltssatzung der Gemeinde Nindorf für das Haushaltsjahr 2024



Aufgrund des § 4 Abs. 1 Satz 1 und § 77 der Gemeindeordnung für Schleswig-Holstein (GO) vom 28. Februar 2003 (GVOBl. Schl.-Holst., S. 57) in der zuletzt geänderten Fassung vom 27. Oktober 2023 (GVOBl. Schl.-Holst., S. 514) sowie des § 25 Grundsteuergesetz (GrStG) vom 07. August 1973 (BGBl I S. 965) in der zuletzt geänderten Fassung vom 16. Dezember 2022 (BGBl I S. 2294) und des § 16 Gewerbesteuergesetz (GewStG) in der Fassung der Bekanntmachung vom 15. Oktober 2002 (BGBl I S. 4167) in der zuletzt geänderten Fassung vom 16. Dezember 2022 (BGBl I S. 2294) wird nach Beschluss der Gemeindevertretung vom 04. Dezember 2023 folgende Haushaltssatzung erlassen:

§ 1

Der Haushaltsplan für das Haushaltsjahr 2024 wird

1. im Ergebnisplan mit	
einem Gesamtbetrag der Erträge auf	1.510.000,00 EUR
einem Gesamtbetrag der Aufwendungen auf	1.535.200,00 EUR
einem Jahresüberschuss/Jahresfehlbetrag von	-25.200,00 EUR
2. im Finanzplan mit	
einem Gesamtbetrag der Einzahlungen aus laufender Verwaltungstätigkeit auf	1.488.400,00 EUR
einem Gesamtbetrag der Auszahlungen aus laufender Verwaltungstätigkeit auf	1.401.100,00 EUR
einem Gesamtbetrag der Einzahlungen aus der Investitionstätigkeit und der Finanzierungstätigkeit auf	48.300,00 EUR
einem Gesamtbetrag der Auszahlungen aus der Investitionstätigkeit und der Finanzierungstätigkeit auf	164.100,00 EUR

festgesetzt.

§ 2

Es werden festgesetzt:

1. der Gesamtbetrag der Kredite für Investitionen und Investitionsförderungsmaßnahmen auf	0,00 EUR
2. der Gesamtbetrag der Verpflichtungsermächtigungen auf	0,00 EUR
3. der Höchstbetrag der Kassenkredite auf	0,00 EUR
4. die Gesamtzahl der im Stellenplan ausgewiesenen Stellen auf	7,11 Stellen.

§ 3

Die Hebesätze für die Realsteuern werden wie folgt festgesetzt:

(1) Grundsteuer	
für die land- und forstwirtschaftlichen	
a) Betriebe (Grundsteuer A)	320 %
b) für die Grundstücke (Grundsteuer B)	320 %
(2) Gewerbesteuer	310 %

§ 4

Der Höchstbetrag für unerhebliche über- und außerplanmäßige Aufwendungen und Auszahlungen und Verpflichtungsermächtigungen, für deren Leistung oder Eingehung die Bürgermeisterin ihre oder der Bürgermeister seine Zustimmung nach § 82 Gemeindeordnung erteilen kann, beträgt 5.000,00 EUR. Die Zustimmung der gilt in diesen Fällen als erteilt. Die Bürgermeisterin oder der Bürgermeister ist verpflichtet, der Gemeindevertretung mindestens halbjährlich über die geleisteten über- und außerplanmäßigen Ausgaben nach Satz 1 zu berichten.

§ 5

Im Teilfinanzplan (§ 4 Abs. 5 GemHVO-Doppik) sind als Einzelmaßnahmen Investitionen oder Investitionsförderungsmaßnahmen auszuweisen, wenn der Auszahlungsbetrag für die Investition oder Investitionsförderungsmaßnahme mindestens 1.000,00 EUR beträgt.

Nindorf, den 07.12.2023

gez.

(L.S.)

Jörn Wieben
(Bürgermeister)

Die vorstehende Haushaltssatzung für das Haushaltsjahr 2024 wird hiermit öffentlich bekannt gemacht. Jeder kann Einsicht in die Haushaltssatzung und den Haushaltsplan mit den Anlagen nehmen. Einsicht ist während der Dienstzeit möglich beim Amt Mittelholstein, Am Markt 15, 24594 Hohenwestedt, Zimmer 100, oder auf der Homepage des Amtes Mittelholstein unter www.amt-mittelholstein.de.

Vorbericht

zum Haushaltsplan der Gemeinde Nindorf für das Haushaltsjahr 2024

1. Allgemeines zur Haushaltsführung

Der vorliegende Haushaltsplan der Gemeinde Nindorf ist nach den Grundsätzen des kommunalen Haushaltsrechts nach der Gemeindeordnung Schleswig-Holstein (GO) in Verbindung mit der Gemeindehaushaltsverordnung-Doppik des Landes Schleswig-Holstein (GemHVO-Doppik) aufgestellt. Die Umstellung auf die doppische Haushaltsführung erfolgte erstmalig mit der Haushaltsplanung für das Jahr 2021.

Der Haushaltsplan wird in einen Ergebnisplan und einen Finanzplan unterschieden.

Der Ergebnisplan enthält die zu erwartenden Erträge (Ressourcenzuwachs) und voraussichtlichen Aufwendungen (Verbrauch von Ressourcen). In der Doppik werden auch die Abschreibungen (Werteverzehr) und die eingegangenen Verpflichtungen abgebildet. Durch die periodengerechte Zuordnung werden die Erträge und Aufwendungen der Periode zugeordnet in der sie wirtschaftlich entstanden sind. Der Saldo zeigt das geplante Jahresergebnis.

Der Finanzplan stellt die Einzahlungen und Auszahlungen dar.

Grundsätzlich sind die meisten Erträge und Aufwendungen, Einzahlungen und Auszahlungen in gleicher Höhe und wirken sich somit parallel zur Ergebnisrechnung auch auf die Finanzrechnung aus. Aus diesem Grund sind die Haushaltsansätze meist identisch.

Allerdings bilden beispielsweise Abschreibungen und Zuführungen an Rückstellungen eine Ausnahme. Diese Vorgänge verursachen einen Aufwand, ziehen jedoch keine Auszahlung nach sich. Bei den Erträgen ist die Herabsetzung von Rückstellungen nicht zahlungswirksam und wird somit nicht im Finanzplan dargestellt.

Die Anschaffung von Vermögensgegenständen wiederum, stellt eine Auszahlung dar, begründet jedoch keinen Aufwand. Wirkt sich allerdings als Zugang im Vermögen in der Bilanz aus.

Der Haushaltsausgleich stellt sich im Vergleich zur Kameralistik auch anders dar. Der Haushalt ist ausgeglichen, wenn unter Berücksichtigung von Fehlbeträgen aus den Vorjahren, der Gesamtbetrag der ordentlichen Erträge die Höhe des Gesamtbetrages der ordentlichen Aufwendungen erreicht oder übersteigt. Der Haushalt gilt auch als ausgeglichen, wenn im Ergebnishaushalt ein Fehlbetrag erreicht wird, dieser aber mit Hilfe der Ergebnisrücklage gedeckt werden kann.

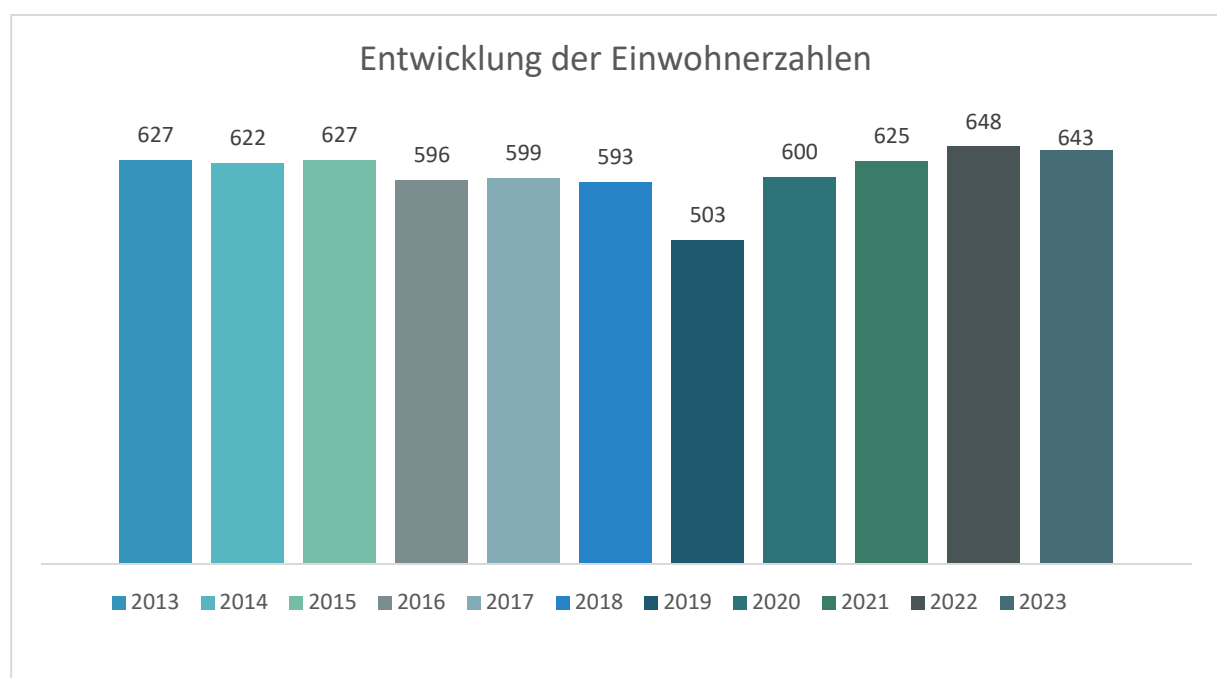
Der Saldo der Ergebnisrechnung geht in die Passivseite der Bilanz ein und erhöht mit einem Jahresüberschuss das Eigenkapital, mit einem Jahresfehlbetrag hingegen vermindert sich das Eigenkapital.

Der Saldo der Finanzrechnung fließt in die Aktivseite der Bilanz. Er erhöht mit einem Liquiditätsüberschuss das Umlaufvermögen (liquide Mittel) und mindert es bei einem Liquiditätsfehlbetrag.

In der doppischen Haushaltsführung ist, wie bereits dargestellt, periodengerecht abzugrenzen.

Die Umstellung des Buchführungssystems führte insgesamt zu einem erheblichen Mehraufwand, welcher unter anderem dazu führte, dass der Jahresabschluss 2022 noch nicht fertiggestellt werden konnte. Das Haushaltsgenehmigungsverfahren unterliegt damit einer besonderen Beurteilung der Kommunalaufsichtsbehörde.

2. Entwicklung der Zahl der Einwohnerinnen und Einwohner:



3. Größe des Gemeindegebietes, wirtschaftliche Struktur, Sonderlasten

Die Größe des Gemeindegebietes beträgt unverändert 1.404 ha.

Die Gemeinde Nindorf hat eine gemischte Gemeindestruktur.

4. Sondervermögen, Zweckverbände, Gesellschaften, Beteiligungen und Bürgschaften

Die Gemeinde unterhält die Kameradschaftskasse der freiwilligen Feuerwehr als Sondervermögen.

Die Gemeinde hat im Jahr 2016 Beteiligungen an der Schleswig-Holstein Netz AG, in Form von 144 Aktien erworben.

5. Entwicklung der Erfolgs- und Finanzlage der Sondervermögen

Eine Gewinn-/Erfolgserzielung ist durch das Sondervermögen in Form der Kameradschaftskasse der freiwilligen Feuerwehr nicht vorgesehen.

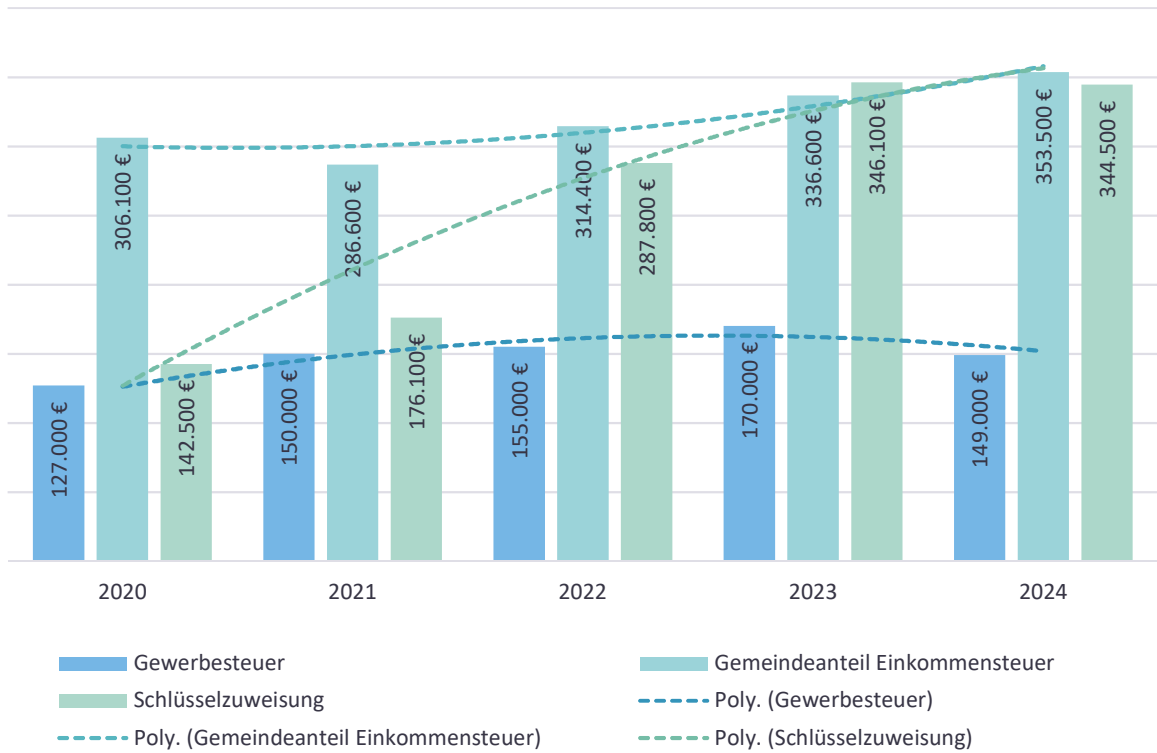
Zu den Aktien wurde eine Mindestdividende vereinbart, die seit dem Erwerb jährlich ausgeschüttet wurde.

6. Aufgliederung des Gewerbesteueraufkommens

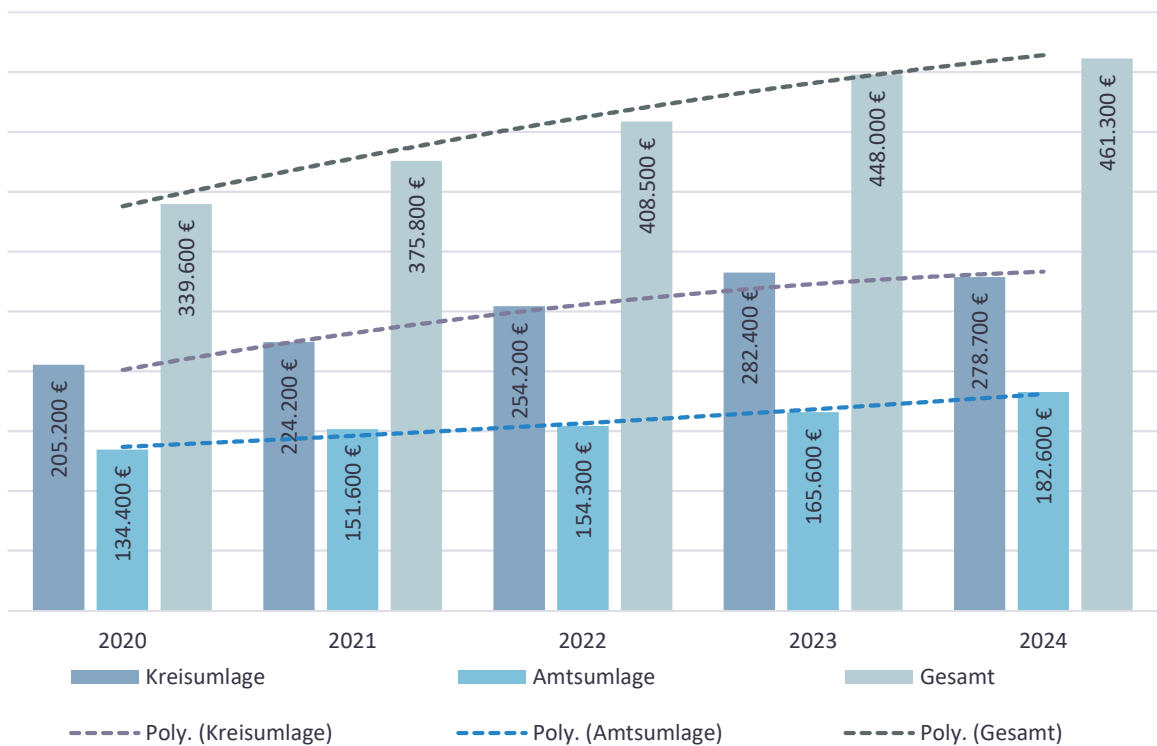
Von den 64 Gewerbebetrieben zahlten im Jahr 2023

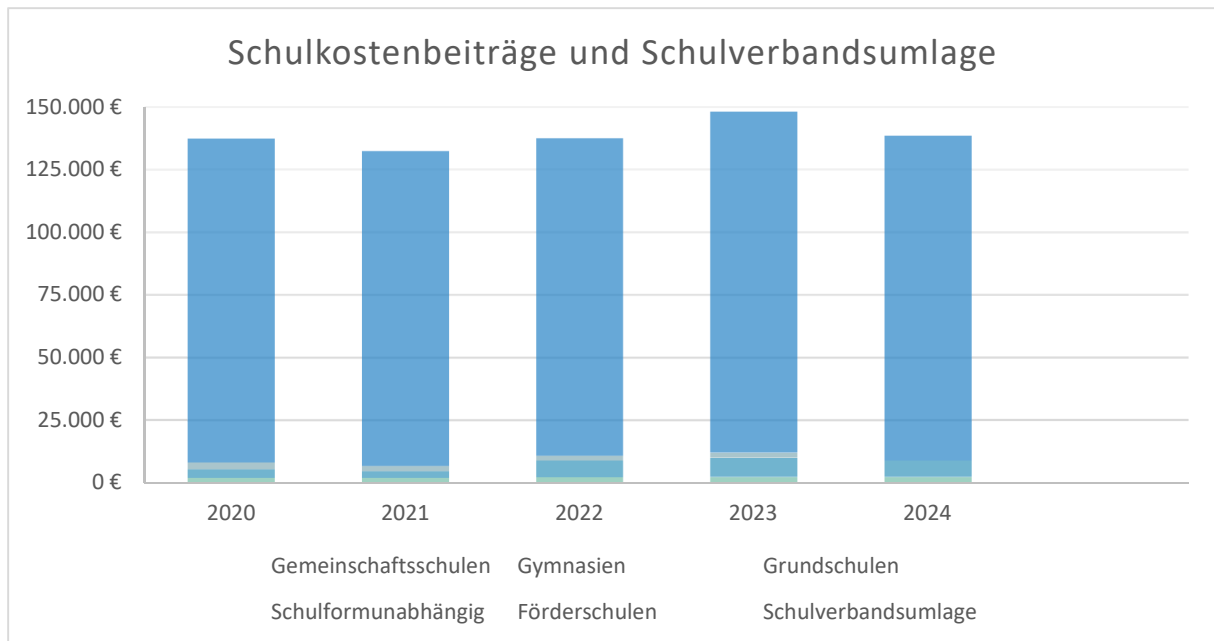
47 Betriebe (73,45 %)	keine Gewerbesteuer,
1 Betrieb (1,56 %)	bis 1.000 €,
11 Betriebe (17,18 %)	1.001 € bis 10.000 €,
5 Betriebe (7,81 %)	10.001 € bis 100.000 €,
0 Betriebe (0,00 %)	über 100.000 €

Steuereinnahmen und wichtigste Finanzausweisungen



Entwicklung der Kreis- und Amtsumlage





7. Erhebliche Investitionen und Investitionsförderungsmaßnahmen im Haushaltsjahr sowie deren finanzielle Auswirkungen auf die folgenden Jahre

Für das Haushaltsjahr 2024 ist der weitere Bau des Nahwärmenetzes vorgesehen.

8. Rahmenbedingungen der Planung

Zur Ermittlung des Mittelbedarfs wurde eine umfangreiche Abfrage der mittelbewirtschaftenden Mitarbeitenden durchgeführt.

Den Einrichtungen und der Feuerwehr wurde zusätzlich die Möglichkeit gegeben, ihren Mittelbedarf anzumelden.

Die allgemeinen Erträge wie die Schlüsselzuweisungen, Einkommens- und Umsatzsteueranteile der Gemeinde wurden auf Grundlage des Haushaltserlasses 2024 sowie der Steuerschätzung von Mai 2023 ermittelt.

9. Zielsetzung der Planung

Ziel der Planungen ist es, die ungewissen Auswirkungen, die durch die hohe Inflation, die Energiekosten und den Ukraine-Krieg entstehen könnten bestmöglich zu berücksichtigen und einen ausgeglichenen Haushalt aufzustellen.

Übersicht über die Steuereinnahmen und wichtigsten Finanzausweisungen sowie die Umlagen - in TEUR -

	Ergebnis 2020 in TEUR	Ergebnis 2021 in TEUR	Ergebnis 2022 in TEUR	Ansatz 2023 in TEUR	Ansatz 2024 in TEUR
1	2	3	4	5	6
Grundsteuer A	14,90	14,50	13,20	16,60	16,30
Grundsteuer B	44,70	46,80	48,77	60,40	60,40
Gewerbsteuer	100,00	150,00	155,60	170,00	149,00
Gemeindeanteil an der Einkommensteuer	306,20	286,60	314,40	336,60	353,50
Gemeindeanteil an der Umsatzsteuer	10,10	11,20	10,20	10,70	11,20
Vergnügungssteuern	0,00	0,00	0,00	0,00	0,00
Hundesteuer	3,00	2,80	2,60	2,80	2,80
Zweitwohnungssteuer	0,00	0,00	0,00	0,00	0,00
andere Steuern	0,00	0,00	0,00	0,00	0,00
allgemeine Schlüsselzuweisungen	175,70	240,70	287,80	346,10	344,50
Sonderschlüsselzuweisungen	0,00	0,00	0,00	0,00	0,00
Schlüsselzuweisungen nach § 10 FAG	0,00	0,00	0,00	0,00	0,00
Ausgleichsleistungen nach dem Familienleistungsausgleich (§ 31 FAG)	29,80	28,30	33,30	33,50	34,80
sonstige allgemeine Finanzausweisungen	0,00	0,00	0,00	0,00	0,00
Summe der allgemeinen Deckungsmittel	684,40	780,90	865,87	976,70	972,50
Veränderung Vorjahr (in %)	-	14%	11%	13%	0%
Gewerbsteuerumlage	12,00	20,00	23,40	21,70	16,90
allgemeine Kreisumlage	219,20	224,20	254,20	282,40	278,70
zusätzliche Kreisumlage	0,00	0,00	0,00	0,00	0,00
Amtsumlage	134,40	151,60	154,30	165,60	182,60
Zusatzamtsumlage	1,50	3,30	1,30	0,00	0,00
Finanzausgleichsumlage	0,00	0,00	0,00	0,00	0,00
Summe der Umlagen	367,10	399,10	433,20	469,70	478,20
Veränderung Vorjahr (in %)	-	9%	9%	8%	2%

Übersicht über die Entwicklung der Verbindlichkeiten aus Krediten (ohne Umschuldung)

Haushaltsjahre	Stand am 01.01.	+ Kredit- aufnahmen	- Tilgung	Stand am 31.12.		nachrichtlich: Restkredit- ermächtigung
	TEUR	TEUR	TEUR	TEUR	EUR/Ew.	TEUR
1	2	3	4	5	6	9
Ist - 2020	1641,50	0,00	51,50	1590,00	2.636,82	
Ist - 2021	1590,00	260,00	51,50	1798,50	2.877,60	
Ist - 2022	1798,50	0,00	51,50	1747,00	2.695,99	
Soll - 2023	1747,00	0,00	51,50	1695,50	2.636,86	
Soll im Haushaltsjahr 2024	1695,00	0,00	51,50	1643,50	2.555,99	
Soll - 2025	1643,50	0,00	51,50	1592,00	2.475,89	
Soll - 2026	1592,00	0,00	51,50	1540,50	2.395,80	
Soll - 2027	1540,50	0,00	51,50	1489,00	2.315,71	

Stand der Einwohner am	31.03. 2020	603
	31.03. 2021	625
	31.03. 2022	648
	31.03. 2023	643

**Übersicht über die übernommenen Bürgschaften, Verpflichtungen aus Gewährverträgen sowie Rechtsgeschäften,
die diesen wirtschaftlich gleichkommen**

	Datum der Übernahme	Zweck	Ursprungshöhe - in TEUR -	voraussichtliche Höhe zu Beginn des Haushaltsjahres - in TEUR -	voraussicht- liches Datum des Auslaufens der Bürgschaft
1	2	3	4	5	6
I. Bürgschaften					
1) Wasserversorgung	16.09.2008	Neubau Brunnen	70.000		
2)					
3)					
Summe			70.000	0	
II. Verpflichtungen					
1)					
2)					
3)					
Summe			0	0	

Übersicht über den voraussichtlichen Stand der Sonderrücklage, der Sonderposten und der Rückstellungen

		Stand zu Beginn des Vorvor- jahres in TEUR	Stand zu Beginn des Vorjahres in TEUR	Stand zu Beginn des Haushalts- jahres in TEUR	Zuführung in TEUR	Entnahme in TEUR	Stand zum Ende des Haushalts- jahres in TEUR
1	2	3	4	5	6	7	8
1	Sonderrücklage						
1.1.	nicht aufzulösende Zuschüsse	630,46	630,46	630,46	0	0	630,46
1.2.	nicht aufzulösende Zuweisungen						
1.3	Stellplatzrücklage						
1.4	Zwischensumme zu 1	630,46	630,46	630,46	0	0	630,46
2	Sonderposten						
2.1	aufzulösende Zuschüsse						
2.2	aufzulösende Zuwendungen						
2.3	aufzulösende Beiträge						
2.4	nicht aufzulösende Beiträge	258,16	258,16	258,16	0	0	258,16
2.5	Gebührenaussgleich						
2.6	Treuhandvermögen						
2.7	Dauergrabpflege						
2.8	Sonstige Sonderposten						
2.9	Zwischensumme zu 2	258,16	258,16	258,16	0	0	258,16
3	Rückstellungen nach § 24 GemHVO-Doppik						
3.1	Pensionsrückstellungen						
3.2	Beihilferückstellungen						
3.3	Altersteilzeitrückstellungen						
3.4	Rückstellungen für später entstehende Kosten	28	32	36	4	0	40
3.5	Altlastenrückstellung						
3.6	Steuerrückstellung						
3.7	Verfahrensrückstellung						
3.8	Finanzausgleichsrückstellung						
3.9	Instandhaltungsrückstellung						
3.10	Sonstige Rückstellungen nach § 24 Satz 2 GemHVO-Doppik						
3.11	Zwischensumme zu 3	28	32	36	4	0	40

Übersicht über die Ausgaben für Investitionen und Investitionsförderungsmaßnahmen

Haushaltsjahr	Fortgeschriebener Planansatz	Ist	Nicht mehr benötigte Ermächtigungen	In das Folgejahr übertragen		<u>nachrichtlich:</u> Investitionsvolumen geplanter kreditähnlicher Rechtsgeschäfte
				Gesamt	aus Planungen der Vorjahre	
	in TEUR	in TEUR	in TEUR	in TEUR	in TEUR	in TEUR
1	2	3	4	5	6	7
2020	245,70	362,40				
2021	89,70	72,65				
2022	1292,30	96,50				
2023	23,30					
2024	118,20	-	-	-	-	
2025	3,00	-	-	-	-	
2026	3,00	-	-	-	-	
2027	3,00	-	-	-	-	

**Übersicht über die Sondervermögen, Zweckverbände, Gesellschaften,
Kommunalunternehmen nach § 106 a GO, gemeinsame
Kommunalunternehmen nach § 19 b GkZ und die anderen Anstalten, die von
der Gemeinde getragen werden, mit Ausnahme der öffentlich-rechtlichen
Sparkassen**

Name	Stammkapital	Anteil der Gemeinde am Stammkapital		Gewinnabführung (+) Verlustabdeckung (-) Umlagen (-)		
	in TEUR	in TEUR	%	2020 in TEUR	2021 in TEUR	2022 in TEUR
1	2	3	4	5	6	7
I. Sondervermögen						
1) Kameradschaftskasse						
2)						
II. Zweckverbände						
1) Altenheim Hohenwestedt				-30,80	-32,10	-32,10
2) Schulverband Hwst.				-128,30	-129,10	-125,70
III. Gesellschaften						
1) S-H Netz AG	23.454	693,00	2,95%	0,00	18,44	18,44
2)						
IV. Kommunalunternehmen nach § 106 a GO						
1)						
2)						
V. gemeinsame Kommunalunternehmen nach § 19 b GkZ						
1)						
2)						
VI. andere Anstalten, die von der Gemeinde getragen werden, mit Ausnahme der öffentlich-rechtlichen Sparkassen						
1)						
2)						

Nachrichtlich:

Mitgliedschaften in Wasser- und Bodenverbänden:

Luhnau
Haaleraugebiet

Übersicht über die Gesamtverschuldung der Gemeinde jeweils am 31. Dezember

HH-Jahre	Schulden des Haushalts aus Krediten für Investitionen und Investitionsförderungsmaßnahmen	Kassenkredite des Haushalts	Eigenbetriebe nach § 106 GO	Sondervermögen nach § 97 GO	Unternehmen und Einrichtungen, die nach § 101 Abs. 4 GO ganz oder teilweise nach Eigenbetriebsverordnung geführt werden	Kommunalunternehmen nach § 106 a GO	Gesellschaften	andere Anstalten	Gesamt I (Summe Spalten 2 und 4 bis 9)		gemeinsame Kommunalunternehmen nach § 19 b GkZ	andere Gesellschaften	Treuhandvermögen	Stiftungen	Gesamt II (Summe Spalten 2 bis 9 und 12 bis 15)		kreditähnliche Rechtsgeschäfte	Gesamt III (Summe Spalten 16 und 18)		Bürgschaften		
	Mio. €	Mio. €	Mio. €	Mio. €	Mio. €	Mio. €	Mio. €	Mio. €	Mio. €	€/Ew.	Mio. €	Mio. €	Mio. €	Mio. €	Mio. €	€/Ew.	Mio. €	€/Ew.	Mio. €	€/Ew.	Mio. €	€/Ew.
1	2	3	4	5	6	7	8	9	10	11	12	13	14	15	16	17	18	19	20	21	22	23
2020	1,59								1,59						1,59				1,59			
2021	1,79								1,79						1,79				1,79			
2022	1,74								1,74						1,74				1,74			
2023	1,69								1,69						1,69				1,69			
2024	1,64								1,64						1,64				1,64			
2025	1,59								1,59						1,59				1,59			
2026	1,54								1,54						1,54				1,54			
2027	1,48								1,48						1,48				1,48			



Ergebnisplan 2024

Gemeinde: 18 Nindorf

Seite : 1
Datum: 22.11.2023
Uhrzeit: 08:34:08

Ertrags- und Aufwandsarten			Ergebnis des Vorvorjahres	Ansatz des Vorjahres	Ansatz des Haushaltsjahres	Planung Haushaltsjahr + 1	Planung Haushaltsjahr + 2	Planung Haushaltsjahr + 3
			2022	2023	2024	2025	2026	2027
			in EUR	in EUR	in EUR	in EUR	in EUR	in EUR
1	2	3	4	5	6	7	8	9
40	1	Steuern und ähnliche Abgaben	578.268,35	629.800	628.000	638.100	657.500	657.500
41	2	+ Zuwendungen und allgemeine Umlagen	586.590,18	670.700	669.300	643.100	643.100	643.100
42	3	+ sonstige Transfererträge	0,00	0	0	0	0	0
43	4	+ öffentlich-rechtliche Leistungsentgelte	111.382,85	115.100	120.400	121.600	121.600	121.600
441	5	+ privatrechtliche Leistungsentgelte	54.526,53	51.400	55.500	55.000	55.000	55.000
442								
446								
448	6	+ Kostenerstattungen und Kostenumlagen	1.918,39	3.300	900	900	900	900
45	7	+ sonstige Erträge	18.916,87	17.200	17.200	16.700	16.700	17.000
471	8	+ aktivierte Eigenleistungen	0,00	0	0	0	0	0
472	9	+/- Bestandsveränderungen	0,00	0	0	0	0	0
	10	= Erträge	1.351.603,17	1.487.500	1.491.300	1.475.400	1.494.800	1.495.100
50	11	Personalaufwendungen	261.668,65	325.800	347.100	344.800	344.800	344.800
51	12	+ Versorgungsaufwendungen	0,00	0	0	0	0	0
52	13	+ Aufwendungen für Sach- und Dienstleistungen	167.693,07	318.800	165.300	148.700	148.700	148.700
57	14	+ bilanzielle Abschreibungen	98.137,40	122.500	127.100	126.900	126.900	126.900
53	15	+ Transferaufwendungen	715.191,20	821.800	817.600	780.700	780.700	780.000
54	16	+ sonstige Aufwendungen	70.867,17	77.800	74.300	72.800	72.800	72.800
	17	= Aufwendungen (= Zeilen 11 bis 16)	1.313.557,49	1.666.700	1.531.400	1.473.900	1.473.900	1.473.200
	18	= Ergebnis der laufenden Verwaltungstätigkeit (= Zeilen 10 / 17)	38.045,68	-179.200	-40.100	1.500	20.900	21.900
46	19	+ Finanzerträge	24.860,25	24.700	18.700	300	300	300
55	20	- Zinsen und sonstige Finanzaufwendungen	3.816,62	3.900	3.800	3.200	3.100	3.000
	21	= Finanzergebnis (= Zeilen 19 und 20)	21.043,63	20.800	14.900	-2.900	-2.800	-2.700
	22	= Jahresergebnis (= Zeilen 18 und 21)	59.089,31	-158.400	-25.200	-1.400	18.100	19.200
		Nachrichtlich:						
		Erträge und Aufwendungen aus internen Leistungsbeziehungen						
	48	+ Erträge aus internen Leistungsbeziehungen	0,00	0	7.200	7.200	7.200	7.200
	58	- Aufwendungen aus internen Leistungsbeziehungen	0,00	0	7.300	7.300	7.300	7.300
		= Ergebnis aus internen Leistungsbeziehungen	0,00	0	-100	-100	-100	-100
		Nachrichtlich:						
		Nettoabschreibungsaufwand						
	571 + 574	bilanzielle Abschreibungen auf immaterielle Vermögensgegenstände und Sachanlagen sowie geleistete Zuwendungen	98.000,00	122.500	127.100	126.900	126.900	126.900
	416 + 437	Erträge aus der Auflösung von Sonderposten aus Zuschüssen und Zuweisungen sowie für Beiträge	20.900,00	20.900	21.600	21.600	21.600	21.600
		= Nettoabschreibungsaufwand	77.100,00	101.600	105.500	105.300	105.300	105.300

*** Ende der Liste "Ergebnisplan" ***



Ein- und Auszahlungsarten			Ergebnis des Vorvorjahres	Ansatz des Vorjahres	Ansatz des Haushaltsjahres	Planung Haushaltsjahr + 1	Planung Haushaltsjahr + 2	Planung Haushaltsjahr + 3
			2022	2023	2024	2025	2026	2027
			in EUR	in EUR	in EUR	in EUR	in EUR	in EUR
1	2	3	4	5	6	7	8	9
60	1	+ Steuern und ähnliche Abgaben	582.366,51	629.800	628.000	638.100	657.500	657.500
61	2	+ Zuwendungen und allgemeine Umlagen	568.349,58	653.400	651.300	625.100	625.100	625.100
62	3	+ Sonstige Transfereinzahlungen	0,00	0	0	0	0	0
63	4	+ Öffentlich-rechtliche Leistungsentgelte	109.192,49	111.500	116.800	118.000	118.000	118.000
641	5	+ Privatrechtliche Leistungsentgelte	54.258,82	51.400	55.500	55.000	55.000	55.000
642								
646								
648	6	+ Kostenerstattungen und Kostenumlagen	1.918,39	3.300	900	900	900	900
65	7	+ Sonstige Einzahlungen	14.344,87	16.900	16.900	16.700	16.700	16.700
66	8	+ Zinsen und sonstige Finanzeinzahlungen	25.062,25	25.000	19.000	300	300	300
	9	= Einzahlungen aus lfd. Verwaltungstätigkeit	1.355.492,91	1.491.300	1.488.400	1.454.100	1.473.500	1.473.500
70	10	+ Personalauszahlungen	261.668,54	325.800	347.100	344.800	344.800	344.800
71	11	+ Versorgungsauszahlungen	0,00	0	0	0	0	0
72	12	+ Auszahlungen für Sach- und Dienstleistungen	164.356,05	318.800	165.300	148.700	148.700	148.700
75	13	+ Zinsen und sonstige Finanzauszahlungen	3.816,62	3.900	3.800	3.200	3.100	3.000
73	14	+ Transferauszahlungen	734.763,66	821.800	817.600	780.700	780.700	780.000
74	15	+ Sonstige Auszahlungen	63.930,52	74.300	67.300	65.800	65.800	65.800
	16	= Auszahlungen aus laufender Verwaltungstätigkeit (Zeilen 10 bis 15)	1.228.535,39	1.544.600	1.401.100	1.343.200	1.343.100	1.342.300
	17	= Saldo aus laufender Verwaltungstätigkeit (Zeilen 9 J. 16)	126.957,52	-53.300	87.300	110.900	130.400	131.200
681	18	+ Einzahlungen aus Zuweisungen und Zuschüssen für Investitionen und Investitionsfördermaßnahmen	15.427,16	3.500	48.300	0	0	0
682	19	+ Einzahlungen aus der Veräußerung von Grundstücken und Gebäuden	0,00	0	0	0	0	0
683	20	+ Einzahlungen aus der Veräußerung von beweglichem Anlagevermögen	0,00	0	0	0	0	0
684	21	+ Einzahlungen aus der Veräußerung von Finanzanlagen	0,00	0	0	0	0	0
685	22	+ Einzahlungen aus der Abwicklung von Baumaßnahmen	0,00	50.000	0	0	0	0
686	23	+ Einzahlungen aus Rückflüssen (für Investitionen und Investitionsfördermaßnahmen Dritter)	0,00	0	0	0	0	0
688	24	+ Einzahlungen aus Beiträgen u. ä. Entgelten	5.246,83	0	0	0	0	0
689	25	+ Sonstige Investitionseinzahlungen	0,00	0	0	0	0	0
	26	= Einzahlungen aus Investitionstätigkeit	20.673,99	53.500	48.300	0	0	0
781	27	+ Auszahlungen von Zuweisungen und Zuschüssen für Investitionen und Investitionsförderungsmaßnahmen	0,00	0	0	0	0	0
782	28	+ Auszahlungen für den Erwerb von Grundstücken und Gebäuden	0,00	0	0	0	0	0
783	29	+ Auszahlungen für den Erwerb von beweglichem Anlagevermögen	18.829,32	10.200	8.200	3.000	3.000	3.000
784	30	+ Auszahlungen für den Erwerb von Finanzanlagen	0,00	0	0	0	0	0
785	31	+ Auszahlungen für Baumaßnahmen	77.684,34	13.100	110.000	0	0	0
786	32	+ Auszahlungen für die Gewährung von Ausleihungen (für Investitionen und Investitionsförderungsmaßnahmen Dritter)	0,00	0	0	0	0	0
787	33	+ Sonstige Investitionsauszahlungen	0,00	0	0	0	0	0
	34	= Auszahlungen aus Investitionstätigkeit (Zeilen 27 bis 33)	96.513,66	23.300	118.200	3.000	3.000	3.000
	35	= Saldo aus Investitionstätigkeit (Zeilen 26 J. 34)	-75.839,67	30.200	-69.900	-3.000	-3.000	-3.000
672	35a	+ Einzahlungen aus fremden Finanzmitteln	5.318,44	0	0	0	0	0
772	35b	- Auszahlungen aus fremden Finanzmitteln	5.318,44	0	0	0	0	0



Ein- und Auszahlungsarten			Ergebnis des Vorjahres	Ansatz des Vorjahres	Ansatz des Haushaltsjahres	Planung Haushaltsjahr + 1	Planung Haushaltsjahr + 2	Planung Haushaltsjahr + 3
			2022	2023	2024	2025	2026	2027
1	2	3	4	5	6	7	8	9
	35c	= Saldo aus fremden Finanzmitteln	0,00	0	0	0	0	0
	36	= Finanzmittelüberschuss/-fehlbetrag (Zeilen 17, 35 und 35c)	51.117,85	-23.100	17.400	107.900	127.400	128.200
692	37	+ Aufnahme von Krediten für Investitionen und Investitionsförderungsmaßnahmen	0,00	0	0	0	0	0
695	38	+ Einzahlungen aus Rückflüssen von Darlehen aus der Anlage liquider Mittel	0,00	0	0	0	0	0
693	39	+ Aufnahme von Kassenkrediten (ohne Kontokorrent)	0,00	0	0	0	0	0
792	40	- Tilgung von Krediten für Investitionen und Investitionsfördermaßnahmen	60.816,00	45.900	45.900	45.900	22.100	22.100
795	41	- Auszahlungen aus der Gewährung von Darlehen zur Anlage liquider Mittel	0,00	0	0	0	0	0
793	42	- Tilgung von Kassenkrediten (ohne Kontokorrent)	0,00	0	0	0	0	0
	43	= Saldo aus Finanzierungstätigkeit	-60.816,00	-45.900	-45.900	-45.900	-22.100	-22.100
	44	= Finanzmittelsaldo (Zeilen 36 + 43)	-9.698,15	-69.000	-28.500	62.000	105.300	106.100
	44b	= Saldo des Finanzplans	-9.698,15	-69.000	-28.500	62.000	105.300	106.100
	45	+ Finanzmittelbestand am Anfang des Haushaltsjahres	332.298,15	322.600	253.600	225.100	287.100	392.400
332	46	- Anfangsbestand Kassenkredite aus Kontokorrent	0,00	0	0	0	0	0
332	47	+ Endbestand Kassenkredite aus Kontokorrent	0,00	0	0	0	0	0
	48	= Finanzmittelbestand zum Ende des Haushaltsjahres (Zeilen 44b bis 47)	322.600,00	253.600	225.100	287.100	392.400	498.500

*** Ende der Liste "Finanzplan" ***



Teilergebnisplan 2024

Gemeinde: 18 Nindorf

Seite : 1
 Datum: 22.11.2023
 Uhrzeit: 08:35:06

Hauptproduktbereich 1 Zentrale Verwaltung
 Produktbereich 11 Innere Verwaltung
 Produktgruppe 111 Verwaltungssteuerung und -Service
 Produkt 11100 Gemeindeorgane

Ertrags- und Aufwandsarten			Ergebnis des Vorjahres	Ansatz des Vorjahres	Ansatz des Haushaltsjahres	Planung Haushaltsjahr + 1	Planung Haushaltsjahr + 2	Planung Haushaltsjahr + 3
			2022	2023	2024	2025	2026	2027
			in EUR	in EUR	in EUR	in EUR	in EUR	in EUR
1	2	3	4	5	6	7	8	9
50	11	Personalaufwendungen	353,04	600	200	600	600	600
		5039000 Beiträge zur gesetzlichen Sozialversicherung für sonstige Beschäftigte und Ehrenbeamte/-innen	353,04	600	200	600	600	600
52	13	+ Aufwendungen für Sach- und Dienstleistungen	5.179,74	3.900	2.400	2.300	2.300	2.300
		5231000 Mieten und Pachten, Erbbauszinsen	468,00	500	500	500	500	500
		5271000 Besondere Verwaltungs- und Betriebsaufwendungen	121,00	400	400	300	300	300
		5291000 Aufwendungen für sonstige Dienstleistungen	4.590,74	3.000	1.500	1.500	1.500	1.500
54	16	+ sonstige Aufwendungen	12.707,00	13.000	13.000	13.000	13.000	13.000
		5421000 Aufwendungen für Ehrenbeamte und Ehrenbeamtinnen	6.816,00	6.900	6.900	6.900	6.900	6.900
		BGM 370+RK58 *12, Vertreter 2*12*74€,						
		5421100 Aufwendungen für ehrenamtliche Tätigkeiten	5.711,00	5.900	5.900	5.900	5.900	5.900
		Sitzungsgelder						
		5431100 Aufwendungen für Post- und Fernmeldegebühren	180,00	200	200	200	200	200
	18	= Aufwendungen (= Zeilen 11 bis 16)	18.239,78	17.500	15.600	15.900	15.900	15.900
	19	= Ergebnis der laufenden Verwaltungstätigkeit (= Zeilen 10 / 18)	-18.239,78	-17.500	-15.600	-15.900	-15.900	-15.900
	23	= Ergebnis vor Berücksichtigung der internen Leistungsbeziehungen (= Zeilen 19 und 22)	-18.239,78	-17.500	-15.600	-15.900	-15.900	-15.900
	26	= Ergebnis (= Zeilen 23, 24, 25)	-18.239,78	-17.500	-15.600	-15.900	-15.900	-15.900



Teilergebnisplan 2024

Gemeinde: 18 Nindorf

Seite : 2
 Datum: 22.11.2023
 Uhrzeit: 08:35:06

Hauptproduktbereich 1 Zentrale Verwaltung
 Produktbereich 11 Innere Verwaltung
 Produktgruppe 111 Verwaltungssteuerung und -Service
 Produkt 11101 Zentrale Dienste

Ertrags- und Aufwandsarten			Ergebnis des Vorjahres	Ansatz des Vorjahres	Ansatz des Haushaltsjahres	Planung Haushaltsjahr + 1	Planung Haushaltsjahr + 2	Planung Haushaltsjahr + 3
			2022	2023	2024	2025	2026	2027
			in EUR	in EUR	in EUR	in EUR	in EUR	in EUR
1	2	3	4	5	6	7	8	9
441	5	+ privatrechtliche Leistungsentgelte	4.522,50	1.200	0	0	0	0
442								
446		4461200 Erstattungen für Schadenfälle FBI (privatrechtlich)	4.522,50	1.200	0	0	0	0
	10	= Erträge	4.522,50	1.200	0	0	0	0
50	11	Personalaufwendungen	0,00	1.700	1.700	0	0	0
		5019000 Dienstbezüge Sonstige Beschäftigte	0,00	1.700	1.700	0	0	0
52	13	+ Aufwendungen für Sach- und Dienstleistungen	202,75	300	400	200	200	200
		5271000 Besondere Verwaltungs- und Betriebsaufwendungen	0,00	100	100	100	100	100
		5291100 Arbeitsmedizin und -sicherheit	202,75	200	300	100	100	100
54	16	+ sonstige Aufwendungen	3.695,12	5.400	5.000	4.500	4.500	4.500
		5411000 Sonstige Personal- und Versorgungsaufwendungen	0,00	200	200	100	100	100
		5429000 Inanspruchnahme von Rechten und Dienstsonstige Aufwendungen - (u.a. Mitgliedsbeiträge) Beitrag SHGT	543,28	600	700	600	600	600
		5431000 Geschäftsaufwendungen	451,30	1.000	1.000	1.000	1.000	1.000
		5441000 Unfallversicherungen	384,14	500	0	0	0	0
		Zukünftig unter 5032111						
		5456000 Erstattungen von Aufwendungen von Dritten aus lfd. Verwaltungstätigkeit sonstige Erhöhung KDO Kosten	2.316,40	3.100	3.100	2.800	2.800	2.800
	18	= Aufwendungen (= Zeilen 11 bis 16)	3.897,87	7.400	7.100	4.700	4.700	4.700
	19	= Ergebnis der laufenden Verwaltungstätigkeit (= Zeilen 10 / 18)	624,63	-6.200	-7.100	-4.700	-4.700	-4.700
	23	= Ergebnis vor Berücksichtigung der internen Leistungsbeziehungen (= Zeilen 19 und 22)	624,63	-6.200	-7.100	-4.700	-4.700	-4.700
	26	= Ergebnis (= Zeilen 23, 24, 25)	624,63	-6.200	-7.100	-4.700	-4.700	-4.700



Teilergebnisplan 2024

Gemeinde: 18 Nindorf

Seite : 3
Datum: 22.11.2023
Uhrzeit: 08:35:06

Hauptproduktbereich 1 Zentrale Verwaltung
 Produktbereich 11 Innere Verwaltung
 Produktgruppe 111 Verwaltungssteuerung und -Service
 Produkt 11108 Liegenschaftsverwaltung

Ertrags- und Aufwandsarten			Ergebnis des Vorjahres	Ansatz des Vorjahres	Ansatz des Haushaltsjahres	Planung Haushaltsjahr + 1	Planung Haushaltsjahr + 2	Planung Haushaltsjahr + 3
			2022	2023	2024	2025	2026	2027
1	2	3	in EUR	in EUR	in EUR	in EUR	in EUR	in EUR
4	5	6	7	8	9			
41	2	+ Zuwendungen und allgemeine Umlagen 4162000 Erträge aus der Auflösung von Sonderposten aus Zuweisungen Aufsfg. SoPo 750 €	0,00	700	700	700	700	700
			0,00	700	700	700	700	700
441	5	+ privatrechtliche Leistungsentgelte	16.164,22	13.400	14.500	14.000	14.000	14.000
442								
446		4411000 Mieten und Pachten Kita, ITP; Landpachten, Jagdpacht, Stellplatzmiete	16.164,22	13.400	14.500	14.000	14.000	14.000
448	6	+ Kostenerstattungen und Kostenumlagen 4488000 Erträge aus Kostenerstattungen, Kostenumlagen übrige Bereiche Heizkostenpauschale und Stromkostenerstattung Kyffhäuser	684,71	3.000	600	600	600	600
			684,71	3.000	600	600	600	600
	10	= Erträge	16.848,93	17.100	15.800	15.300	15.300	15.300
52	13	+ Aufwendungen für Sach- und Dienstleistungen 5211000 Unterhaltung der Grundstücke und baulichen Anlagen 5241000 Bewirtschaftung der Grundstücke, baulichen Anlagen usw. Ansatzhöhung wg. Erhöhung mtl. Gas-Abschläge Dorfstr. 24; Gebäudeversicherung ca. 600 € teurer geworden 5271000 Besondere Verwaltungs- und Betriebsaufwendungen	11.897,61	13.100	13.100	13.100	13.100	13.100
			300,00	1.000	1.000	1.000	1.000	1.000
			11.597,61	12.000	12.000	12.000	12.000	12.000
			0,00	100	100	100	100	100
57	14	+ bilanzielle Abschreibungen 5711030 Abschreibungen auf bebaute Grundstücke und grundstücksgleiche Rechte AfA 6.992,69 € 5711080 Abschreibungen auf Betriebs- und Geschäftsausstattung	0,00	7.200	7.200	7.000	7.000	7.000
			0,00	7.000	7.000	7.000	7.000	7.000
			0,00	200	200	0	0	0
	18	= Aufwendungen (= Zeilen 11 bis 16)	11.897,61	20.300	20.300	20.100	20.100	20.100
	19	= Ergebnis der laufenden Verwaltungstätigkeit (= Zeilen 10 / 18)	4.951,32	-3.200	-4.500	-4.800	-4.800	-4.800
	23	= Ergebnis vor Berücksichtigung der internen Leistungsbeziehungen (= Zeilen 19 und 22)	4.951,32	-3.200	-4.500	-4.800	-4.800	-4.800
	26	= Ergebnis (= Zeilen 23, 24, 25)	4.951,32	-3.200	-4.500	-4.800	-4.800	-4.800
		Nachrichtlich:						
		Nettoabschreibungsaufwand						
571 + 574		bilanzielle Abschreibungen auf immaterielle Vermögensgegenstände und Sachanlagen sowie geleistete Zuwendungen 5711030 Abschreibungen auf bebaute Grundstücke und grundstücksgleiche Rechte AfA 6.992,69 € 5711080 Abschreibungen auf Betriebs- und Geschäftsausstattung	0,00	7.200	7.200	7.000	7.000	7.000
			0,00	7.000	7.000	7.000	7.000	7.000
			0,00	200	200	0	0	0
416 + 437		Erträge aus der Auflösung von Sonderposten aus Zuschüssen und Zuweisungen sowie für Beiträge	0,00	700	700	700	700	700



Teilergebnisplan 2024

Gemeinde: 18 Nindorf

Seite : 4

Datum: 22.11.2023

Uhrzeit: 08:35:06

Hauptproduktbereich 1 Zentrale Verwaltung
Produktbereich 11 Innere Verwaltung
Produktgruppe 111 Verwaltungssteuerung und -Service
Produkt 11108 Liegenschaftsverwaltung

Ertrags- und Aufwandsarten			Ergebnis des Vorjahres	Ansatz des Vorjahres	Ansatz des Haushaltsjahres	Planung Haushaltsjahr + 1	Planung Haushaltsjahr + 2	Planung Haushaltsjahr + 3
			2022	2023	2024	2025	2026	2027
1	2	3	4	5	6	7	8	9
			in EUR	in EUR	in EUR	in EUR	in EUR	in EUR
		4162000 Erträge aus der Auflösung von Sonderposten aus Zuweisungen Auflsg. SoPo 750 €	0,00	700	700	700	700	700
		= Nettoabschreibungsaufwand	0,00	6.500	6.500	6.300	6.300	6.300



Teilergebnisplan 2024

Gemeinde: 18 Nindorf

Seite : 5
 Datum: 22.11.2023
 Uhrzeit: 08:35:06

Hauptproduktbereich 1 Zentrale Verwaltung
 Produktbereich 11 Innere Verwaltung
 Produktgruppe 111 Verwaltungssteuerung und -Service
 Produkt 11109 Dorfstraße 18/20

Ertrags- und Aufwandsarten			Ergebnis des Vorvorjahres	Ansatz des Vorjahres	Ansatz des Haushaltsjahres	Planung Haushaltsjahr + 1	Planung Haushaltsjahr + 2	Planung Haushaltsjahr + 3
			2022	2023	2024	2025	2026	2027
			in EUR	in EUR	in EUR	in EUR	in EUR	in EUR
1	2	3	4	5	6	7	8	9
441	5	+ privatrechtliche Leistungsentgelte	33.839,81	30.800	35.000	35.000	35.000	35.000
442								
446		4411001 Mieten und Pachten aus PK (Absummierungskonto)	33.839,81	30.800	35.000	35.000	35.000	35.000
	10	= Erträge	33.839,81	30.800	35.000	35.000	35.000	35.000
50	11	Personalaufwendungen	0,00	1.300	700	700	700	700
		5019000 Dienstbezüge Sonstige Beschäftigte	0,00	1.000	500	500	500	500
		5039000 Beiträge zur gesetzlichen Sozialversicherung für sonstige Beschäftigte und Ehrenbeamt/-innen	0,00	300	200	200	200	200
52	13	+ Aufwendungen für Sach- und Dienstleistungen	19.183,71	14.500	14.500	10.200	10.200	10.200
		5211000 Unterhaltung der Grundstücke und baulichen Anlagen	4.803,61	2.000	2.000	2.000	2.000	2.000
		5241000 Bewirtschaftung der Grundstücke, baulichen Anlagen usw. Heizöl Kostenvergleich 2021/2022, Mehrkosten: 3500 EUR Stromkosten: Verbrauch aus Vorjahr x 0,35 EUR zzgl 10% zzgl Verbrauchs aus Vorjahr gerundet, (Mehrkosten: 800 EUR)	14.380,10	12.500	12.500	8.200	8.200	8.200
57	14	+ bilanzielle Abschreibungen	0,00	9.700	19.700	19.700	19.700	19.700
		5711030 Abschreibungen auf bebaute Grundstücke und grundstücksgleiche Rechte AfA 9.611,20 € + Planzahl 2024: 10.000 € (Heizungsanlage)	0,00	9.700	19.700	19.700	19.700	19.700
54	16	+ sonstige Aufwendungen	2.182,70	1.400	1.400	1.300	1.300	1.300
		5452000 Erstattungen von Aufwendungen von Dritten aus lfd. Verwaltungstätigkeit Gemeinden (GV)	1.375,00	1.400	1.400	1.300	1.300	1.300
		5473698 Aufwendungen aus Pauschalwertberichtigungen auf sonstige privatrechtliche Forderungen	807,70	0	0	0	0	0
	18	= Aufwendungen (= Zeilen 11 bis 16)	21.366,41	26.900	36.300	31.900	31.900	31.900
	19	= Ergebnis der laufenden Verwaltungstätigkeit (= Zeilen 10 / 18)	12.473,40	3.900	-1.300	3.100	3.100	3.100
	23	= Ergebnis vor Berücksichtigung der internen Leistungsbeziehungen (= Zeilen 19 und 22)	12.473,40	3.900	-1.300	3.100	3.100	3.100
	26	= Ergebnis (= Zeilen 23, 24, 25)	12.473,40	3.900	-1.300	3.100	3.100	3.100
		Nachrichtlich:						
		Nettoabschreibungsaufwand						
	571 + 574	bilanzielle Abschreibungen auf immaterielle Vermögensgegenstände und Sachanlagen sowie geleistete Zuwendungen	0,00	9.700	19.700	19.700	19.700	19.700
		5711030 Abschreibungen auf bebaute Grundstücke und grundstücksgleiche Rechte AfA 9.611,20 € + Planzahl 2024: 10.000 € (Heizungsanlage)	0,00	9.700	19.700	19.700	19.700	19.700
		= Nettoabschreibungsaufwand	0,00	9.700	19.700	19.700	19.700	19.700



Teilergebnisplan 2024

Gemeinde: 18 Nindorf

Seite : 6
Datum: 22.11.2023
Uhrzeit: 08:35:06

Hauptproduktbereich 1 Zentrale Verwaltung
Produktbereich 12 Sicherheit und Ordnung
Produktgruppe 121 Statistik und Wahlen
Produkt 12101 Wahlen

Ertrags- und Aufwandsarten			Ergebnis des Vorvorjahres	Ansatz des Vorjahres	Ansatz des Haushaltsjahres	Planung Haushaltsjahr + 1	Planung Haushaltsjahr + 2	Planung Haushaltsjahr + 3
			2022	2023	2024	2025	2026	2027
			in EUR	in EUR	in EUR	in EUR	in EUR	in EUR
1	2	3	4	5	6	7	8	9
54	16	+ sonstige Aufwendungen	35,24	1.000	0	0	0	0
		5421100 Aufwendungen für ehrenamtliche Tätigkeiten Kommunalwahl	0,00	400	0	0	0	0
		5431000 Geschäftsaufwendungen Kommunalwahl	35,24	600	0	0	0	0
	18	= Aufwendungen (= Zeilen 11 bis 16)	35,24	1.000	0	0	0	0
	19	= Ergebnis der laufenden Verwaltungstätigkeit (= Zeilen 10 / 18)	-35,24	-1.000	0	0	0	0
	23	= Ergebnis vor Berücksichtigung der internen Leistungsbeziehungen (= Zeilen 19 und 22)	-35,24	-1.000	0	0	0	0
	26	= Ergebnis (= Zeilen 23, 24, 25)	-35,24	-1.000	0	0	0	0



Teilergebnisplan 2024

Gemeinde: 18 Nindorf

Seite : 7
 Datum: 22.11.2023
 Uhrzeit: 08:35:06

Hauptproduktbereich 1 Zentrale Verwaltung
 Produktbereich 12 Sicherheit und Ordnung
 Produktgruppe 126 Brandschutz
 Produkt 12600 Feuerwehr

Ertrags- und Aufwandsarten			Ergebnis des Vorjahres	Ansatz des Vorjahres	Ansatz des Haushaltsjahres	Planung Haushaltsjahr + 1	Planung Haushaltsjahr + 2	Planung Haushaltsjahr + 3
			2022	2023	2024	2025	2026	2027
			in EUR	in EUR	in EUR	in EUR	in EUR	in EUR
1	2	3	4	5	6	7	8	9
41	2	+ Zuwendungen und allgemeine Umlagen	20.900,00	2.100	2.100	2.100	2.100	2.100
		4161000 Erträge aus der Auflösung von Sonderposten aus Zuschüssen	20.900,00	0	0	0	0	0
		4162000 Erträge aus der Auflösung von Sonderposten aus Zuweisungen	0,00	2.100	2.100	2.100	2.100	2.100
		Aufl. SoPo 2.139,99 €						
448	6	+ Kostenerstattungen und Kostenumlagen	1.233,68	300	300	300	300	300
		4482000 Erträge aus Kostenerstattungen, Kostenumlagen Gemeinden (GV)	0,00	300	300	300	300	300
		Erstattung von Ausbildungskosten						
		4488000 Erträge aus Kostenerstattungen, Kostenumlagen übrige Bereiche	1.233,68	0	0	0	0	0
	10	= Erträge	22.133,68	2.400	2.400	2.400	2.400	2.400
50	11	Personalaufwendungen	503,07	1.600	1.600	1.600	1.600	1.600
		5019000 Dienstbezüge Sonstige Beschäftigte	0,00	100	100	100	100	100
		5041000 Arbeitsmedizin und -sicherheit	503,07	1.500	1.500	1.500	1.500	1.500
		Atenschutzuntersuchungen						
52	13	+ Aufwendungen für Sach- und Dienstleistungen	14.553,61	21.500	11.100	7.400	7.400	7.400
		5211000 Unterhaltung der Grundstücke und baulichen Anlagen	8.809,88	3.000	2.000	600	600	600
		Ansatzhöhung wg. Mehrausgaben Vorjahre						
		5241000 Bewirtschaftung der Grundstücke, baulichen Anlagen usw.	2.253,69	3.400	2.000	2.000	2.000	2.000
		Stromkosten: Verbrauch aus Vorjahr x 0,35 EUR zzgl 10% zzgl Verbrauchs aus Vorjahr gerundet, (Mehrkosten: 1400 EUR)						
		5251000 Haltung von Fahrzeugen	986,90	1.800	1.800	1.800	1.800	1.800
		5261000 Dienst- und Schutzkleidung, persönliche Ausrüstungsgegenstände	796,22	2.500	2.500	1.200	1.200	1.200
		5262000 Aus- und Fortbildung, Umschulung	0,00	800	800	800	800	800
		5271000 Besondere Verwaltungs- und Betriebsaufwendungen	825,69	5.500	1.000	500	500	500
		5291000 Aufwendungen für sonstige Dienstleistungen	881,23	4.500	1.000	500	500	500
57	14	+ bilanzielle Abschreibungen	98.000,00	21.100	12.900	12.900	12.900	12.900
		5711000 Abschreibungen auf immaterielle Vermögensgegenstände und Sachanlagen	98.000,00	0	0	0	0	0
		AfA 3.266,47 €, Zugang 2021: 5.859,18 € (FW-Umbau)						
		5711030 Abschreibungen auf bebaute Grundstücke und grundstücksgleiche Rechte	0,00	15.400	9.700	9.700	9.700	9.700
		AfA 9.610,43 €						
		5711070 Abschreibungen auf Maschinen und technische Anlagen, Fahrzeuge	0,00	1.100	1.100	1.100	1.100	1.100
		AfA 1.087,22 €						
		5711080 Abschreibungen auf Betriebs- und Geschäftsausstattung	0,00	4.600	2.100	2.100	2.100	2.100
		AfA 2.091,50 €						
53	15	+ Transferaufwendungen	1.150,00	1.200	1.200	1.100	1.100	1.100
		5318000 Zuweisungen und Zuschüsse für lfd. Zwecke übrige Bereiche	1.150,00	1.200	1.200	1.100	1.100	1.100



Teilergebnisplan 2024

Gemeinde: 18 Nindorf

Seite : 8
 Datum: 22.11.2023
 Uhrzeit: 08:35:06

Hauptproduktbereich 1 Zentrale Verwaltung
 Produktbereich 12 Sicherheit und Ordnung
 Produktgruppe 126 Brandschutz
 Produkt 12600 Feuerwehr

Ertrags- und Aufwandsarten			Ergebnis des Vorjahres	Ansatz des Vorjahres	Ansatz des Haushaltsjahres	Planung Haushaltsjahr + 1	Planung Haushaltsjahr + 2	Planung Haushaltsjahr + 3
			2022	2023	2024	2025	2026	2027
1	2	3	in EUR	in EUR	in EUR	in EUR	in EUR	in EUR
4	5	6	7	8	9			
54	16	+ sonstige Aufwendungen	7.162,59	8.500	8.300	8.100	8.100	8.100
		5421000 Aufwendungen für Ehrenbeamte und Ehrenbeamtinnen	3.496,56	3.500	3.500	3.500	3.500	3.500
		5421100 Aufwendungen für ehrenamtliche Tätigkeiten	1.488,00	1.500	1.500	1.500	1.500	1.500
		5429000 Inanspruchnahme von Rechten und Dienstsonstige Aufwendungen - (u.a. Mitgliedsbeiträge)	548,90	600	700	500	500	500
		Mitgliedsbeitrag Kreisfeuerwehrverband zzt. 9,98 €/Mitglied						
		5431000 Geschäftsaufwendungen	198,23	500	500	500	500	500
		5441000 Steuern, Versicherungen, Schadensfälle - Sachversicherungen	1.430,90	1.600	1.600	1.600	1.600	1.600
		Beitrag/Umlage HFUK						
		5457000 Erstattungen von Aufwendungen von Dritten aus lfd. Verwaltungstätigkeit private Unternehmen (Verdienstausfall)	0,00	800	500	500	500	500
		Verdienstausfall für Einsätze u.ä.						
	18	= Aufwendungen (= Zeilen 11 bis 16)	121.369,27	53.900	35.100	31.100	31.100	31.100
	19	= Ergebnis der laufenden Verwaltungstätigkeit (= Zeilen 10 / 18)	-99.235,59	-51.500	-32.700	-28.700	-28.700	-28.700
	23	= Ergebnis vor Berücksichtigung der internen Leistungsbeziehungen (= Zeilen 19 und 22)	-99.235,59	-51.500	-32.700	-28.700	-28.700	-28.700
	26	= Ergebnis (= Zeilen 23, 24, 25)	-99.235,59	-51.500	-32.700	-28.700	-28.700	-28.700
		Nachrichtlich:						
		Nettoabschreibungsaufwand						
571 + 574		bilanzielle Abschreibungen auf immaterielle Vermögensgegenstände und Sachanlagen sowie geleistete Zuwendungen	98.000,00	21.100	12.900	12.900	12.900	12.900
		5711000 Abschreibungen auf immaterielle Vermögensgegenstände und Sachanlagen	98.000,00	0	0	0	0	0
		AfA 3.266,47 €, Zugang 2021: 5.859,18 € (FW-Umbau)						
		5711030 Abschreibungen auf bebaute Grundstücke und grundstücksgleiche Rechte	0,00	15.400	9.700	9.700	9.700	9.700
		AfA 9.610,43 €						
		5711070 Abschreibungen auf Maschinen und technische Anlagen, Fahrzeuge	0,00	1.100	1.100	1.100	1.100	1.100
		AfA 1.087,22 €						
		5711080 Abschreibungen auf Betriebs- und Geschäftsausstattung	0,00	4.600	2.100	2.100	2.100	2.100
		AfA 2.091,50 €						
416 + 437		Erträge aus der Auflösung von Sonderposten aus Zuschüssen und Zuweisungen sowie für Beiträge	20.900,00	2.100	2.100	2.100	2.100	2.100
		4161000 Erträge aus der Auflösung von Sonderposten aus Zuschüssen	20.900,00	0	0	0	0	0
		4162000 Erträge aus der Auflösung von Sonderposten aus Zuweisungen	0,00	2.100	2.100	2.100	2.100	2.100
		Aufl. SoPo 2.139,99 €						
		= Nettoabschreibungsaufwand	77.100,00	19.000	10.800	10.800	10.800	10.800



Teilergebnisplan 2024

Gemeinde: 18 Nindorf

Seite : 9

Datum: 22.11.2023

Uhrzeit: 08:35:06

Hauptproduktbereich	1	Zentrale Verwaltung
Produktbereich	12	Sicherheit und Ordnung
Produktgruppe	126	Brandschutz
Produkt	12600	Feuerwehr

Ertrags- und Aufwandsarten			Ergebnis des Vorjahres	Ansatz des Vorjahres	Ansatz des Haushaltsjahres	Planung Haushaltsjahr + 1	Planung Haushaltsjahr + 2	Planung Haushaltsjahr + 3
			2022	2023	2024	2025	2026	2027
1	2	3	4	5	6	7	8	9
			in EUR	in EUR	in EUR	in EUR	in EUR	in EUR



Teilergebnisplan 2024

Gemeinde: 18 Nindorf

Seite : 10
 Datum: 22.11.2023
 Uhrzeit: 08:35:06

Hauptproduktbereich 2 Schule und Kultur
 Produktbereich 21 Allgemeine Schulen
 Produktgruppe 211 Grundschulen
 Produkt 21100 Schulkostenbeiträge für Grundschulen

Ertrags- und Aufwandsarten			Ergebnis des Vorvorjahres	Ansatz des Vorjahres	Ansatz des Haushaltsjahres	Planung Haushaltsjahr + 1	Planung Haushaltsjahr + 2	Planung Haushaltsjahr + 3
			2022	2023	2024	2025	2026	2027
			in EUR	in EUR	in EUR	in EUR	in EUR	in EUR
1	2	3	4	5	6	7	8	9
54	16	+ sonstige Aufwendungen	6.597,64	7.700	6.600	6.900	6.900	6.900
		5451000 Erstattungen von Aufwendungen von Dritten aus lfd. Verwaltungstätigkeit Land keine SuS	0,00	1.100	0	0	0	0
		5452000 Erstattungen von Aufwendungen von Dritten aus lfd. Verwaltungstätigkeit Gemeinde 3 SuS	6.597,64	6.600	6.600	6.900	6.900	6.900
	18	= Aufwendungen (= Zeilen 11 bis 16)	6.597,64	7.700	6.600	6.900	6.900	6.900
	19	= Ergebnis der laufenden Verwaltungstätigkeit (= Zeilen 10 / 18)	-6.597,64	-7.700	-6.600	-6.900	-6.900	-6.900
	23	= Ergebnis vor Berücksichtigung der internen Leistungsbeziehungen (= Zeilen 19 und 22)	-6.597,64	-7.700	-6.600	-6.900	-6.900	-6.900
	26	= Ergebnis (= Zeilen 23, 24, 25)	-6.597,64	-7.700	-6.600	-6.900	-6.900	-6.900



Teilergebnisplan 2024

Gemeinde: 18 Nindorf

Seite : 11
 Datum: 22.11.2023
 Uhrzeit: 08:35:06

Hauptproduktbereich	2	Schule und Kultur
Produktbereich	21	Allgemeine Schulen
Produktgruppe	218	Gesamtschulen / Gemeinschaftsschulen
Produkt	21820	Schulkostenbeiträge für Gemeinschaftsschulen

Ertrags- und Aufwandsarten			Ergebnis des Vorjahres	Ansatz des Vorjahres	Ansatz des Haushaltsjahres	Planung Haushaltsjahr + 1	Planung Haushaltsjahr + 2	Planung Haushaltsjahr + 3
			2022	2023	2024	2025	2026	2027
			in EUR	in EUR	in EUR	in EUR	in EUR	in EUR
1	2	3	4	5	6	7	8	9
54	16	+ sonstige Aufwendungen	2.122,19	2.200	2.200	2.000	2.000	2.000
		5452000 Erstattungen von Aufwendungen von Dritten aus lfd. Verwaltungstätigkeit Gemeinden (GV)	2.122,19	2.200	2.200	2.000	2.000	2.000
		1 Schüler						
	18	= Aufwendungen (= Zeilen 11 bis 16)	2.122,19	2.200	2.200	2.000	2.000	2.000
	19	= Ergebnis der laufenden Verwaltungstätigkeit (= Zeilen 10 / 18)	-2.122,19	-2.200	-2.200	-2.000	-2.000	-2.000
	23	= Ergebnis vor Berücksichtigung der internen Leistungsbeziehungen (= Zeilen 19 und 22)	-2.122,19	-2.200	-2.200	-2.000	-2.000	-2.000
	26	= Ergebnis (= Zeilen 23, 24, 25)	-2.122,19	-2.200	-2.200	-2.000	-2.000	-2.000



Teilergebnisplan 2024

Gemeinde: 18 Nindorf

Seite : 12

Datum: 22.11.2023

Uhrzeit: 08:35:06

Hauptproduktbereich	2	Schule und Kultur
Produktbereich	24	Schülerbeförderung
Produktgruppe	241	Schülerbeförderung
Produkt	24100	Beförderungskosten für Schülerbeförderung

Ertrags- und Aufwandsarten			Ergebnis des Vorvorjahres	Ansatz des Vorjahres	Ansatz des Haushaltsjahres	Planung Haushaltsjahr + 1	Planung Haushaltsjahr + 2	Planung Haushaltsjahr + 3
			2022	2023	2024	2025	2026	2027
			in EUR	in EUR	in EUR	in EUR	in EUR	in EUR
1	2	3	4	5	6	7	8	9
54	16	+ sonstige Aufwendungen 5429000 Inanspruchnahme von Rechten und Dienstsonstige Aufwendungen - (u.a. Mitgliedsbeiträge) Beförderung zu Förderzentren - Abr. SJ 20/21- 2 SuS	1.455,73	1.500	1.500	1.400	1.400	1.400
			1.455,73	1.500	1.500	1.400	1.400	1.400
	18	= Aufwendungen (= Zeilen 11 bis 16)	1.455,73	1.500	1.500	1.400	1.400	1.400
	19	= Ergebnis der laufenden Verwaltungstätigkeit (= Zeilen 10 / 18)	-1.455,73	-1.500	-1.500	-1.400	-1.400	-1.400
	23	= Ergebnis vor Berücksichtigung der internen Leistungsbeziehungen (= Zeilen 19 und 22)	-1.455,73	-1.500	-1.500	-1.400	-1.400	-1.400
	26	= Ergebnis (= Zeilen 23, 24, 25)	-1.455,73	-1.500	-1.500	-1.400	-1.400	-1.400



Teilergebnisplan 2024

Gemeinde: 18 Nindorf

Seite : 13
Datum: 22.11.2023
Uhrzeit: 08:35:06

Hauptproduktbereich	2	Schule und Kultur
Produktbereich	24	Schülerbeförderung
Produktgruppe	243	Sonstige schulische Aufgaben
Produkt	24300	Schulverbandsumlage

Ertrags- und Aufwandsarten			Ergebnis des Vorvorjahres	Ansatz des Vorjahres	Ansatz des Haushaltsjahres	Planung Haushaltsjahr + 1	Planung Haushaltsjahr + 2	Planung Haushaltsjahr + 3
			2022	2023	2024	2025	2026	2027
			in EUR	in EUR	in EUR	in EUR	in EUR	in EUR
1	2	3	4	5	6	7	8	9
53	15	+ Transferaufwendungen 5313000 Zuweisungen und Zuschüsse für lfd. Zwecke Zweckverbände vorbehaltlich Beschluss Verbandsversammlung	126.558,00	136.000	129.500	129.500	129.500	129.500
			126.558,00	136.000	129.500	129.500	129.500	129.500
	18	= Aufwendungen (= Zeilen 11 bis 16)	126.558,00	136.000	129.500	129.500	129.500	129.500
	19	= Ergebnis der laufenden Verwaltungstätigkeit (= Zeilen 10 / 18)	-126.558,00	-136.000	-129.500	-129.500	-129.500	-129.500
	23	= Ergebnis vor Berücksichtigung der internen Leistungsbeziehungen (= Zeilen 19 und 22)	-126.558,00	-136.000	-129.500	-129.500	-129.500	-129.500
	26	= Ergebnis (= Zeilen 23, 24, 25)	-126.558,00	-136.000	-129.500	-129.500	-129.500	-129.500



Teilergebnisplan 2024

Gemeinde: 18 Nindorf

Seite : 14
 Datum: 22.11.2023
 Uhrzeit: 08:35:06

Hauptproduktbereich	2	Schule und Kultur
Produktbereich	28	Heimat- und sonstige Kulturpflege
Produktgruppe	281	Heimat- und sonstige Kulturpflege
Produkt	28100	Heimat- und sonstige Kulturpflege

Ertrags- und Aufwandsarten			Ergebnis des Vorvorjahres	Ansatz des Vorjahres	Ansatz des Haushaltsjahres	Planung Haushaltsjahr + 1	Planung Haushaltsjahr + 2	Planung Haushaltsjahr + 3
			2022	2023	2024	2025	2026	2027
			in EUR	in EUR	in EUR	in EUR	in EUR	in EUR
1	2	3	4	5	6	7	8	9
41	2	+ Zuwendungen und allgemeine Umlagen	3.500,00	400	100	0	0	0
		4147000 Zuweisungen und Zuschüsse für lfd. Zwecke private Unternehmen	2.100,00	300	0	0	0	0
		4148000 Zuweisungen und Zuschüsse für lfd. Zwecke übrige Bereiche	1.400,00	100	100	0	0	0
	10	= Erträge	3.500,00	400	100	0	0	0
52	13	+ Aufwendungen für Sach- und Dienstleistungen	355,00	500	500	500	500	500
		5291000 Aufwendungen für sonstige Dienstleistungen Kulturelle Veranstaltungen, Volkstrauertag	355,00	500	500	500	500	500
53	15	+ Transferaufwendungen	4.370,18	1.600	1.300	1.300	1.300	1.300
		5317000 Zuweisungen und Zuschüsse für lfd. Zwecke private Unternehmen Zuschuss Kyffhäuserkameradschaft	4.370,18	1.600	1.300	1.300	1.300	1.300
54	16	+ sonstige Aufwendungen	0,00	100	100	100	100	100
		5429000 Inanspruchnahme von Rechten und Dienstleistungen - (u.a. Mitgliedsbeiträge) Mitgliedsbeitrag Heimatbund	0,00	100	100	100	100	100
	18	= Aufwendungen (= Zeilen 11 bis 16)	4.725,18	2.200	1.900	1.900	1.900	1.900
	19	= Ergebnis der laufenden Verwaltungstätigkeit (= Zeilen 10 / 18)	-1.225,18	-1.800	-1.800	-1.900	-1.900	-1.900
	23	= Ergebnis vor Berücksichtigung der internen Leistungsbeziehungen (= Zeilen 19 und 22)	-1.225,18	-1.800	-1.800	-1.900	-1.900	-1.900
	26	= Ergebnis (= Zeilen 23, 24, 25)	-1.225,18	-1.800	-1.800	-1.900	-1.900	-1.900



Teilergebnisplan 2024

Gemeinde: 18 Nindorf

Seite : 15

Datum: 22.11.2023

Uhrzeit: 08:35:06

Hauptproduktbereich	3	Soziales und Jugend
Produktbereich	31	Grundversorgung und Hilfen
Produktgruppe	315	Soziale Einrichtungen (ohne Einrichtungen der Jugendhilfe)
Produkt	31510	Soziale Einrichtungen für Senioren

Ertrags- und Aufwandsarten			Ergebnis des Vorvorjahres	Ansatz des Vorjahres	Ansatz des Haushaltsjahres	Planung Haushaltsjahr + 1	Planung Haushaltsjahr + 2	Planung Haushaltsjahr + 3
			2022	2023	2024	2025	2026	2027
			in EUR	in EUR	in EUR	in EUR	in EUR	in EUR
1	2	3	4	5	6	7	8	9
53	15	+ Transferaufwendungen 5318000 Zuweisungen und Zuschüsse für lfd. Zwecke übrige Bereiche neu bei 31520.5373000	4.962,35	29.900	0	0	0	0
			4.962,35	29.900	0	0	0	0
	18	= Aufwendungen (= Zeilen 11 bis 16)	4.962,35	29.900	0	0	0	0
	19	= Ergebnis der laufenden Verwaltungstätigkeit (= Zeilen 10 / 18)	-4.962,35	-29.900	0	0	0	0
	23	= Ergebnis vor Berücksichtigung der internen Leistungsbeziehungen (= Zeilen 19 und 22)	-4.962,35	-29.900	0	0	0	0
	26	= Ergebnis (= Zeilen 23, 24, 25)	-4.962,35	-29.900	0	0	0	0



Teilergebnisplan 2024

Gemeinde: 18 Nindorf

Seite : 16
 Datum: 22.11.2023
 Uhrzeit: 08:35:06

Hauptproduktbereich	3	Soziales und Jugend
Produktbereich	31	Grundversorgung und Hilfen
Produktgruppe	315	Soziale Einrichtungen (ohne Einrichtungen der Jugendhilfe)
Produkt	31520	Soziale Einrichtungen für pflegebedürftige Menschen

Ertrags- und Aufwandsarten			Ergebnis des Vorvorjahres	Ansatz des Vorjahres	Ansatz des Haushaltsjahres	Planung Haushaltsjahr + 1	Planung Haushaltsjahr + 2	Planung Haushaltsjahr + 3
			2022	2023	2024	2025	2026	2027
			in EUR	in EUR	in EUR	in EUR	in EUR	in EUR
1	2	3	4	5	6	7	8	9
53	15	+ Transferaufwendungen <i>5373000 Allgemeine Umlage Zweckverbände vorher bei 31510.5318000</i>	0,00 0,00	0 0	29.900 29.900	29.900 29.900	29.900 29.900	29.000 29.000
	18	= Aufwendungen (= Zeilen 11 bis 16)	0,00	0	29.900	29.900	29.900	29.000
	19	= Ergebnis der laufenden Verwaltungstätigkeit (= Zeilen 10 / 18)	0,00	0	-29.900	-29.900	-29.900	-29.000
	23	= Ergebnis vor Berücksichtigung der internen Leistungsbeziehungen (= Zeilen 19 und 22)	0,00	0	-29.900	-29.900	-29.900	-29.000
	26	= Ergebnis (= Zeilen 23, 24, 25)	0,00	0	-29.900	-29.900	-29.900	-29.000



Teilergebnisplan 2024

Gemeinde: 18 Nindorf

Seite : 17
 Datum: 22.11.2023
 Uhrzeit: 08:35:06

Hauptproduktbereich 3 Soziales und Jugend
 Produktbereich 33 Förderung von Trägern der Wohlfahrtspflege
 Produktgruppe 331 Förderung von Trägern der Wohlfahrtspflege
 Produkt 33100 Förderung anderer Träger der Wohlfahrtspflege

Ertrags- und Aufwandsarten			Ergebnis des Vorvorjahres	Ansatz des Vorjahres	Ansatz des Haushaltsjahres	Planung Haushaltsjahr + 1	Planung Haushaltsjahr + 2	Planung Haushaltsjahr + 3
			2022	2023	2024	2025	2026	2027
			in EUR	in EUR	in EUR	in EUR	in EUR	in EUR
1	2	3	4	5	6	7	8	9
41	2	+ Zuwendungen und allgemeine Umlagen	568,00	0	0	0	0	0
		4147000 Zuweisungen und Zuschüsse für lfd. Zwecke private Unternehmen	568,00	0	0	0	0	0
		Zuwendungen auf Antrag bei der Seniorenstiftung						
	10	= Erträge	568,00	0	0	0	0	0
52	13	+ Aufwendungen für Sach- und Dienstleistungen	0,00	500	500	500	500	500
		5291000 Aufwendungen für sonstige Dienstleistungen	0,00	500	500	500	500	500
		Veranstaltungen für Senioren						
53	15	+ Transferaufwendungen	1.367,60	1.800	1.200	1.800	1.800	1.800
		5317000 Zuweisungen und Zuschüsse für lfd. Zwecke private Unternehmen	590,00	600	600	600	600	600
		Hozpizverein, DRK OV Nindorf, Müttergen.Werk, Volksb. Dt. Kriegsgräberfürs. u. a.						
		5318000 Zuweisungen und Zuschüsse für lfd. Zwecke übrige Bereiche	0,00	600	0	600	600	600
		5318100 Zuweisungen und Zuschüsse für lfd. Zwecke übrige Bereiche	777,60	600	600	600	600	600
		Zuschuss Altenbetreuung						
	18	= Aufwendungen (= Zeilen 11 bis 16)	1.367,60	2.300	1.700	2.300	2.300	2.300
	19	= Ergebnis der laufenden Verwaltungstätigkeit (= Zeilen 10 / 18)	-799,60	-2.300	-1.700	-2.300	-2.300	-2.300
	23	= Ergebnis vor Berücksichtigung der internen Leistungsbeziehungen (= Zeilen 19 und 22)	-799,60	-2.300	-1.700	-2.300	-2.300	-2.300
	26	= Ergebnis (= Zeilen 23, 24, 25)	-799,60	-2.300	-1.700	-2.300	-2.300	-2.300



Teilergebnisplan 2024

Gemeinde: 18 Nindorf

Seite : 18

Datum: 22.11.2023

Uhrzeit: 08:35:06

Hauptproduktbereich	3	Soziales und Jugend
Produktbereich	36	Kinder-, Jugend- und Familienhilfe
Produktgruppe	362	Jugendarbeit
Produkt	36200	Jugendarbeit

Ertrags- und Aufwandsarten			Ergebnis des Vorvorjahres	Ansatz des Vorjahres	Ansatz des Haushaltsjahres	Planung Haushaltsjahr + 1	Planung Haushaltsjahr + 2	Planung Haushaltsjahr + 3
			2022	2023	2024	2025	2026	2027
			in EUR	in EUR	in EUR	in EUR	in EUR	in EUR
1	2	3	4	5	6	7	8	9
53	15	+ Transferaufwendungen <i>5317000 Zuweisungen und Zuschüsse für lfd. Zwecke private Unternehmen</i>	0,00 0,00	300 300	300 300	300 300	300 300	300 300
	18	= Aufwendungen (= Zeilen 11 bis 16)	0,00	300	300	300	300	300
	19	= Ergebnis der laufenden Verwaltungstätigkeit (= Zeilen 10 / 18)	0,00	-300	-300	-300	-300	-300
	23	= Ergebnis vor Berücksichtigung der internen Leistungsbeziehungen (= Zeilen 19 und 22)	0,00	-300	-300	-300	-300	-300
	26	= Ergebnis (= Zeilen 23, 24, 25)	0,00	-300	-300	-300	-300	-300



Teilergebnisplan 2024

Gemeinde: 18 Nindorf

Seite : 19
 Datum: 22.11.2023
 Uhrzeit: 08:35:06

Hauptproduktbereich 3 Soziales und Jugend
 Produktbereich 36 Kinder-, Jugend- und Familienhilfe
 Produktgruppe 365 Tageseinrichtungen für Kinder
 Produkt 36500 Kindertagesstätten

Ertrags- und Aufwandsarten			Ergebnis des Vorjahres	Ansatz des Vorjahres	Ansatz des Haushaltsjahres	Planung Haushaltsjahr + 1	Planung Haushaltsjahr + 2	Planung Haushaltsjahr + 3
			2022	2023	2024	2025	2026	2027
			in EUR	in EUR	in EUR	in EUR	in EUR	in EUR
1	2	3	4	5	6	7	8	9
53	15	+ Transferaufwendungen	143.950,25	178.600	175.200	171.000	171.000	171.000
		5312100 Wohnsitzabgabe KiTa-Kinder	133.298,72	160.800	158.500	155.000	155.000	155.000
		<i>lt. Hochrechnung tats. Wohnsitzabgabe Stand 09/2023</i>						
		5312300 Wohnsitzabgabe Tagespflege	10.651,53	17.800	16.700	16.000	16.000	16.000
		<i>lt. Hochrechnung tats. Wohnsitzabgabe Stand 09/2023</i>						
54	16	+ sonstige Aufwendungen	5.623,60	6.200	3.700	3.000	3.000	3.000
		5452997 Aufwendungen aus GKZ-übergreifenden Leistungsverrechnungen	5.623,60	6.200	3.700	3.000	3.000	3.000
		<i>Voraus lt. BKA Vorjahr</i>						
	18	= Aufwendungen (= Zeilen 11 bis 16)	149.573,85	184.800	178.900	174.000	174.000	174.000
	19	= Ergebnis der laufenden Verwaltungstätigkeit (= Zeilen 10 / 18)	-149.573,85	-184.800	-178.900	-174.000	-174.000	-174.000
	23	= Ergebnis vor Berücksichtigung der internen Leistungsbeziehungen (= Zeilen 19 und 22)	-149.573,85	-184.800	-178.900	-174.000	-174.000	-174.000
	26	= Ergebnis (= Zeilen 23, 24, 25)	-149.573,85	-184.800	-178.900	-174.000	-174.000	-174.000



Teilergebnisplan 2024

Gemeinde: 18 Nindorf

Seite : 20
 Datum: 22.11.2023
 Uhrzeit: 08:35:06

Hauptproduktbereich 3 Soziales und Jugend
 Produktbereich 36 Kinder-, Jugend- und Familienhilfe
 Produktgruppe 365 Tageseinrichtungen für Kinder
 Produkt 36501 Kindertagesstätte

Ertrags- und Aufwandsarten			Ergebnis des Vorjahres	Ansatz des Vorjahres	Ansatz des Haushaltsjahres	Planung Haushaltsjahr + 1	Planung Haushaltsjahr + 2	Planung Haushaltsjahr + 3
			2022	2023	2024	2025	2026	2027
			in EUR	in EUR	in EUR	in EUR	in EUR	in EUR
1	2	3	4	5	6	7	8	9
41	2	+ Zuwendungen und allgemeine Umlagen	264.336,75	301.600	301.400	290.500	290.500	290.500
		4141000 Zuweisungen und Zuschüsse für lfd. Zwecke Land	1.231,80	3.200	0	0	0	0
		4142100 Zuweisungen und Zuschüsse für lfd. Zwecke von Gemeinden	12.557,10	15.600	15.700	10.000	10.000	10.000
		Sozialstaffelregelung, Hochrechnung lt. 1. + 2. Quartal 2023						
		4142200 Zuweisungen und Zuschüsse für lfd. Zwecke von Gemeinden/Kreis	0,00	2.200	2.000	0	0	0
		Förderung Minderheitensprachen (Plattdeutsch)						
		4142300 Zuweisungen und Zuschüsse für lfd. Zwecke von Gemeinden/Kreis - Gruppenförderung	225.231,00	260.300	263.400	260.000	260.000	260.000
		lt. Hochrechnung Gruppenförderung (Prognosetool 6.0 - für 2024) (ab 01/24 wieder 1 KG + 1 AG)						
		4142400 Zuweisungen und Zuschüsse für lfd. Zwecke von Gemeinden/Kreis - Anerkennungsbetrag und Sachaufwandspauschale	23.498,41	19.800	19.800	20.000	20.000	20.000
		Lt. aktueller Belegung						
		4147000 Zuweisungen und Zuschüsse für lfd. Zwecke private Unternehmen	1.818,44	100	100	100	100	100
		4161000 Erträge aus der Auflösung von Sonderposten aus Zuschüssen	0,00	400	400	400	400	400
		Aufl. SoPo 439,38 €						
43	4	+ öffentlich-rechtliche Leistungsentgelte	57.748,45	59.800	59.800	60.500	60.500	60.500
		4321001 Benutzungsgebühren aus PK (Absummierungskonto)	46.492,45	48.800	48.800	50.000	50.000	50.000
		Lt. Hochrechnung aktuelle Belegung						
		4321100 Benutzungsgebühren und ähnliche Entgelte ()	650,00	600	600	500	500	500
		Essengeld lt. Hochrechnung aktuelle Belegung						
		4321101 Gebühren für Mittagessen aus PK (Absummierungskonto)	10.606,00	10.400	10.400	10.000	10.000	10.000
		Essengeld lt. Hochrechnung aktuelle Belegung						
45	7	+ sonstige Erträge	90,00	0	0	0	0	300
		4573000 Erträge aus der Auflösung von sonstigen Sonderposten	0,00	0	0	0	0	300
		4583198 Erträge aus der Auflösung von Pauschalwertberichtigungen auf öffentlich-rechtliche Forderungen aus Dienstleistungen	90,00	0	0	0	0	0
	10	= Erträge	322.175,20	361.400	361.200	351.000	351.000	351.300
50	11	Personalaufwendungen	251.854,95	310.300	332.600	332.000	332.000	332.000
		5012100 Dienstbezüge Arbeitnehmer/-innen - Pädagogik	170.599,75	205.000	224.100	224.000	224.000	224.000
		Mehrkosten durch Tarifsteigerung						
		5012101 Dienstbezüge Arbeitnehmer/-innen - Sachkosten	13.893,31	14.200	13.700	13.500	13.500	13.500
		Mehrkosten durch Tarifsteigerung						
		5012102 Dienstbezüge Arbeitnehmer/-innen - ITP	22.733,89	34.000	35.600	35.300	35.300	35.300
		Stundenerhöhung, SUE Zulage, 3,5 % Tarifsteigerung eingeplant						
		5019000 Dienstbezüge Sonstige Beschäftigte	0,00	4.000	0	0	0	0
		5032100 Beiträge zur gesetzlichen Sozialversicherung - Pädagogik	35.539,78	41.000	46.900	46.900	46.900	46.900



Teilergebnisplan 2024

Gemeinde: 18 Nindorf

Seite : 21
 Datum: 22.11.2023
 Uhrzeit: 08:35:06

Hauptproduktbereich 3 Soziales und Jugend
 Produktbereich 36 Kinder-, Jugend- und Familienhilfe
 Produktgruppe 365 Tageseinrichtungen für Kinder
 Produkt 36501 Kindertagesstätte

Ertrags- und Aufwandsarten			Ergebnis des Vorjahres	Ansatz des Vorjahres	Ansatz des Haushaltsjahres	Planung Haushaltsjahr + 1	Planung Haushaltsjahr + 2	Planung Haushaltsjahr + 3
			2022	2023	2024	2025	2026	2027
1	2	3	4	5	6	7	8	9
			in EUR	in EUR	in EUR	in EUR	in EUR	in EUR
		5032101 Beiträge zur gesetzlichen Sozialversicherung - Sachkosten	3.181,54	3.800	3.600	3.600	3.600	3.600
		5032102 Beiträge zur gesetzlichen Sozialversicherung - ITP	4.659,81	7.000	7.400	7.400	7.400	7.400
		5032111 Unfallversicherungen	1.246,87	1.300	1.300	1.300	1.300	1.300
		Beitrag UK Nord, Aufteilung Gemeinde/Kita						
52	13	+ Aufwendungen für Sach- und Dienstleistungen	26.881,00	38.300	40.400	34.900	34.900	34.900
		5211000 Unterhaltung der Grundstücke und baulichen Anlagen	1.245,63	200	500	200	200	200
		5231000 Mieten und Pachten, Erbbauzinsen	12.000,00	12.000	12.000	12.000	12.000	12.000
		5241000 Bewirtschaftung der Grundstücke, baulichen Anlagen usw..	961,43	2.800	2.800	2.800	2.800	2.800
		5262000 Aus- und Fortbildung, Umschulung Erl.: auch ITP	800,40	1.100	1.100	1.000	1.000	1.000
		5262100 Fachberatung/Qualitätsentwicklung gem. Konzept Kita-Leitung	1.309,00	4.000	6.700	800	800	800
		5271000 Besondere Verwaltungs- und Betriebsaufwendungen Ersatzgeschirr 100€, Sortierboxen, Einlegeböden, Kleinmöbel 1000 €	1.048,93	2.000	1.100	2.000	2.000	2.000
		5271100 Besondere Verwaltungs- und Betriebsaufwendungen (Verbrauchsmittel allgemein)	902,45	1.900	2.000	2.000	2.000	2.000
		Hygienemittel 830 €, Reisekosten Essen abholen 1140 €						
		5291000 Aufwendungen für sonstige Dienstleistungen Bastelmaterial 1000€, Spielzeug 1200 €, Fotos 100€, Bücher 100€	970,45	2.500	2.400	2.400	2.400	2.400
		5291100 Arbeitsmedizin und -sicherheit	217,66	400	400	300	300	300
		5291300 Aufwendungen für sonstige Dienstleistungen - Minderheitensprache	0,00	2.000	2.000	2.000	2.000	2.000
		5291400 Aufwendungen für sonstige Dienstleistungen - Mittagsverpflegung	7.425,05	9.400	9.400	9.400	9.400	9.400
		Hochrechnung lt. Essenskinder Stand 09/2021						
57	14	+ bilanzielle Abschreibungen	0,00	2.800	2.100	2.100	2.100	2.100
		5711080 Abschreibungen auf Betriebs- und Geschäftsausstattung	0,00	2.800	2.100	2.100	2.100	2.100
53	15	+ Transferaufwendungen	0,00	1.900	0	0	0	0
		5358000 Allgemeine Zuweisungen übrige Bereiche	0,00	1.900	0	0	0	0
54	16	+ sonstige Aufwendungen	15.716,05	15.300	15.000	14.800	14.800	14.800
		5431000 Geschäftsaufwendungen Bürobedarf 700€, Abo's 18 €	566,56	600	800	800	800	800
		5431100 Aufwendungen für Post- und Fernmeldegebühren	656,74	900	800	900	900	900
		5431300 Bekanntmachungen	764,87	200	200	0	0	0
		5431400 Reisekostenvergütung	569,60	200	200	0	0	0
		5441000 Steuern, Versicherungen, Schadensfälle - Sachversicherungen	12,00	100	100	100	100	100
		5441100 Personenversicherungen - Unfallversicherungen u.ä. Hochrechnung lt. Essenskinder Stand 09/2021	1.841,28	1.900	1.900	2.000	2.000	2.000
		5452000 Erstattungen von Aufwendungen von Dritten aus lfd. Verwaltungstätigkeit Gemeinde	11.305,00	11.400	11.000	11.000	11.000	11.000
		Neue Pauschale ab 2022 342,00 € je Platz						



Teilergebnisplan 2024

Gemeinde: 18 Nindorf

Seite : 22

Datum: 22.11.2023

Uhrzeit: 08:35:06

Hauptproduktbereich	3	Soziales und Jugend
Produktbereich	36	Kinder-, Jugend- und Familienhilfe
Produktgruppe	365	Tageseinrichtungen für Kinder
Produkt	36501	Kindertagesstätte

Ertrags- und Aufwandsarten			Ergebnis des Vorjahres	Ansatz des Vorjahres	Ansatz des Haushaltsjahres	Planung Haushaltsjahr + 1	Planung Haushaltsjahr + 2	Planung Haushaltsjahr + 3
			2022	2023	2024	2025	2026	2027
			in EUR	in EUR	in EUR	in EUR	in EUR	in EUR
1	2	3	4	5	6	7	8	9
	18	= Aufwendungen (= Zeilen 11 bis 16)	294.452,00	368.600	390.100	383.800	383.800	383.800
	19	= Ergebnis der laufenden Verwaltungstätigkeit (= Zeilen 10 / 18)	27.723,20	-7.200	-28.900	-32.800	-32.800	-32.500
	23	= Ergebnis vor Berücksichtigung der internen Leistungsbeziehungen (= Zeilen 19 und 22)	27.723,20	-7.200	-28.900	-32.800	-32.800	-32.500
	26	= Ergebnis (= Zeilen 23, 24, 25)	27.723,20	-7.200	-28.900	-32.800	-32.800	-32.500
Nachrichtlich:								
Nettoabschreibungsaufwand								
571 + 574		bilanzielle Abschreibungen auf immaterielle Vermögensgegenstände und Sachanlagen sowie geleistete Zuwendungen	0,00	2.800	2.100	2.100	2.100	2.100
		5711080 Abschreibungen auf Betriebs- und Geschäftsausstattung	0,00	2.800	2.100	2.100	2.100	2.100
416 + 437		Erträge aus der Auflösung von Sonderposten aus Zuschüssen und Zuweisungen sowie für Beiträge	0,00	400	400	400	400	400
		4161000 Erträge aus der Auflösung von Sonderposten aus Zuschüssen	0,00	400	400	400	400	400
		Aufl. SoPo 439,38 €						
		= Nettoabschreibungsaufwand	0,00	2.400	1.700	1.700	1.700	1.700



Teilergebnisplan 2024

Gemeinde: 18 Nindorf

Seite : 23
 Datum: 22.11.2023
 Uhrzeit: 08:35:06

Hauptproduktbereich 3 Soziales und Jugend
 Produktbereich 36 Kinder-, Jugend- und Familienhilfe
 Produktgruppe 366 Einrichtungen der Jugendarbeit
 Produkt 36600 Spielplätze

Ertrags- und Aufwandsarten			Ergebnis des Vorjahres	Ansatz des Vorjahres	Ansatz des Haushaltsjahres	Planung Haushaltsjahr + 1	Planung Haushaltsjahr + 2	Planung Haushaltsjahr + 3
			2022	2023	2024	2025	2026	2027
			in EUR	in EUR	in EUR	in EUR	in EUR	in EUR
1	2	3	4	5	6	7	8	9
52	13	+ Aufwendungen für Sach- und Dienstleistungen	186,14	400	300	300	300	300
		5221000 Unterhaltung des sonstigen unbeweglichen Vermögens	186,14	300	200	200	200	200
		5241000 Bewirtschaftung der Grundstücke, baulichen Anlagen usw..	0,00	100	100	100	100	100
57	14	+ bilanzielle Abschreibungen	0,00	0	100	100	100	100
		5711080 Abschreibungen auf Betriebs- und Geschäftsausstattung	0,00	0	100	100	100	100
		AfA 97,93 €						
	18	= Aufwendungen (= Zeilen 11 bis 16)	186,14	400	400	400	400	400
	19	= Ergebnis der laufenden Verwaltungstätigkeit (= Zeilen 10 / 18)	-186,14	-400	-400	-400	-400	-400
	23	= Ergebnis vor Berücksichtigung der internen Leistungsbeziehungen (= Zeilen 19 und 22)	-186,14	-400	-400	-400	-400	-400
	26	= Ergebnis (= Zeilen 23, 24, 25)	-186,14	-400	-400	-400	-400	-400
		Nachrichtlich:						
		Nettoabschreibungsaufwand						
571 + 574		bilanzielle Abschreibungen auf immaterielle Vermögensgegenstände und Sachanlagen sowie geleistete Zuwendungen	0,00	0	100	100	100	100
		5711080 Abschreibungen auf Betriebs- und Geschäftsausstattung	0,00	0	100	100	100	100
		AfA 97,93 €						
		= Nettoabschreibungsaufwand	0,00	0	100	100	100	100



Teilergebnisplan 2024

Gemeinde: 18 Nindorf

Seite : 24

Datum: 22.11.2023

Uhrzeit: 08:35:06

Hauptproduktbereich	4	Gesundheit und Sport
Produktbereich	41	Gesundheitsdienste
Produktgruppe	412	Gesundheitseinrichtungen
Produkt	41200	Gesundheitseinrichtungen und Pflegeeinrichtungen, Tagespflege

Ertrags- und Aufwandsarten			Ergebnis des Vorvorjahres	Ansatz des Vorjahres	Ansatz des Haushaltsjahres	Planung Haushaltsjahr + 1	Planung Haushaltsjahr + 2	Planung Haushaltsjahr + 3
			2022	2023	2024	2025	2026	2027
			in EUR	in EUR	in EUR	in EUR	in EUR	in EUR
1	2	3	4	5	6	7	8	9
53	15	+ Transferaufwendungen	480,00	500	500	500	500	700
		<i>5317000 Zuweisungen und Zuschüsse für lfd. Zwecke private Unternehmen</i>	480,00	500	500	500	500	700
	18	= Aufwendungen (= Zeilen 11 bis 16)	480,00	500	500	500	500	700
	19	= Ergebnis der laufenden Verwaltungstätigkeit (= Zeilen 10 / 18)	-480,00	-500	-500	-500	-500	-700
	23	= Ergebnis vor Berücksichtigung der internen Leistungsbeziehungen (= Zeilen 19 und 22)	-480,00	-500	-500	-500	-500	-700
	26	= Ergebnis (= Zeilen 23, 24, 25)	-480,00	-500	-500	-500	-500	-700



Teilergebnisplan 2024

Gemeinde: 18 Nindorf

Seite : 25

Datum: 22.11.2023

Uhrzeit: 08:35:06

Hauptproduktbereich	4	Gesundheit und Sport
Produktbereich	42	Sportförderung
Produktgruppe	421	Förderung des Sports
Produkt	42100	Förderung des Sports

Ertrags- und Aufwandsarten			Ergebnis des Vorvorjahres	Ansatz des Vorjahres	Ansatz des Haushaltsjahres	Planung Haushaltsjahr + 1	Planung Haushaltsjahr + 2	Planung Haushaltsjahr + 3
			2022	2023	2024	2025	2026	2027
			in EUR	in EUR	in EUR	in EUR	in EUR	in EUR
1	2	3	4	5	6	7	8	9
53	15	+ Transferaufwendungen <i>5317000 Zuweisungen und Zuschüsse für lfd. Zwecke private Unternehmen</i>	250,00 250,00	300 300	300 300	300 300	300 300	300 300
	18	= Aufwendungen (= Zeilen 11 bis 16)	250,00	300	300	300	300	300
	19	= Ergebnis der laufenden Verwaltungstätigkeit (= Zeilen 10 / 18)	-250,00	-300	-300	-300	-300	-300
	23	= Ergebnis vor Berücksichtigung der internen Leistungsbeziehungen (= Zeilen 19 und 22)	-250,00	-300	-300	-300	-300	-300
	26	= Ergebnis (= Zeilen 23, 24, 25)	-250,00	-300	-300	-300	-300	-300



Teilergebnisplan 2024

Gemeinde: 18 Nindorf

Seite : 26
 Datum: 22.11.2023
 Uhrzeit: 08:35:06

Hauptproduktbereich 4 Gesundheit und Sport
 Produktbereich 42 Sportförderung
 Produktgruppe 424 Sportstätten und Bäder
 Produkt 42400 Sportstätten

Ertrags- und Aufwandsarten			Ergebnis des Vorvorjahres	Ansatz des Vorjahres	Ansatz des Haushaltsjahres	Planung Haushaltsjahr + 1	Planung Haushaltsjahr + 2	Planung Haushaltsjahr + 3
			2022	2023	2024	2025	2026	2027
1	2	3	in EUR	in EUR	in EUR	in EUR	in EUR	in EUR
1	2	3	4	5	6	7	8	9
41	2	+ Zuwendungen und allgemeine Umlagen 4162000 Erträge aus der Auflösung von Sonderposten aus Zuweisungen Aufl. SoPo 5.682,59 €	0,00	5.600	5.600	5.600	5.600	5.600
	10	= Erträge	0,00	5.600	5.600	5.600	5.600	5.600
50	11	Personalaufwendungen 5019000 Dienstbezüge Sonstige Beschäftigte	0,00	100	100	100	100	100
52	13	+ Aufwendungen für Sach- und Dienstleistungen 5221000 Unterhaltung des sonstigen unbeweglichen Vermögens 5241000 Bewirtschaftung der Grundstücke, baulichen Anlagen usw.. 5271000 Besondere Verwaltungs- und Betriebsaufwendungen	2.444,90 1.704,61 740,29 0,00	1.400 300 900 200	1.300 300 800 200	1.400 300 800 300	1.400 300 800 300	1.400 300 800 300
57	14	+ bilanzielle Abschreibungen 5711030 Abschreibungen auf bebaute Grundstücke und grundstücksgleiche Rechte AfA 15.011,76 €	0,00	15.100	15.100	15.100	15.100	15.100
54	16	+ sonstige Aufwendungen 5452000 Erstattungen von Aufwendungen von Dritten aus lfd. Verwaltungstätigkeit Gemeinden (GV)	44,00 44,00	100 100	100 100	100 100	100 100	100 100
	18	= Aufwendungen (= Zeilen 11 bis 16)	2.488,90	16.700	16.600	16.700	16.700	16.700
	19	= Ergebnis der laufenden Verwaltungstätigkeit (= Zeilen 10 / 18)	-2.488,90	-11.100	-11.000	-11.100	-11.100	-11.100
	23	= Ergebnis vor Berücksichtigung der internen Leistungsbeziehungen (= Zeilen 19 und 22)	-2.488,90	-11.100	-11.000	-11.100	-11.100	-11.100
	26	= Ergebnis (= Zeilen 23, 24, 25)	-2.488,90	-11.100	-11.000	-11.100	-11.100	-11.100
		Nachrichtlich:						
		Nettoabschreibungsaufwand						
571 + 574		bilanzielle Abschreibungen auf immaterielle Vermögensgegenstände und Sachanlagen sowie geleistete Zuwendungen 5711030 Abschreibungen auf bebaute Grundstücke und grundstücksgleiche Rechte AfA 15.011,76 €	0,00	15.100	15.100	15.100	15.100	15.100
416 + 437		Erträge aus der Auflösung von Sonderposten aus Zuschüssen und Zuweisungen sowie für Beiträge 4162000 Erträge aus der Auflösung von Sonderposten aus Zuweisungen Aufl. SoPo 5.682,59 €	0,00	5.600	5.600	5.600	5.600	5.600
		= Nettoabschreibungsaufwand	0,00	9.500	9.500	9.500	9.500	9.500



Teilergebnisplan 2024

Gemeinde: 18 Nindorf

Seite : 27

Datum: 22.11.2023

Uhrzeit: 08:35:06

Hauptproduktbereich	5	Gestaltung der Umwelt
Produktbereich	51	Räumliche Planung und Entwicklung
Produktgruppe	511	Räumliche Planungs- und Entwicklungsmaßnahmen
Produkt	51100	Orts- und Regionalplanung einschl. Verkehrsplanung

Ertrags- und Aufwandsarten			Ergebnis des Vorvorjahres	Ansatz des Vorjahres	Ansatz des Haushaltsjahres	Planung Haushaltsjahr + 1	Planung Haushaltsjahr + 2	Planung Haushaltsjahr + 3
			2022	2023	2024	2025	2026	2027
			in EUR	in EUR	in EUR	in EUR	in EUR	in EUR
1	2	3	4	5	6	7	8	9
54	16	+ sonstige Aufwendungen	357,20	0	0	0	0	0
		5431500 Aufwendungen für Sachverständigen-, Gerichts- und Beratungskosten	357,20	0	0	0	0	0
	18	= Aufwendungen (= Zeilen 11 bis 16)	357,20	0	0	0	0	0
	19	= Ergebnis der laufenden Verwaltungstätigkeit (= Zeilen 10 / 18)	-357,20	0	0	0	0	0
	23	= Ergebnis vor Berücksichtigung der internen Leistungsbeziehungen (= Zeilen 19 und 22)	-357,20	0	0	0	0	0
	26	= Ergebnis (= Zeilen 23, 24, 25)	-357,20	0	0	0	0	0



Teilergebnisplan 2024

Gemeinde: 18 Nindorf

Seite : 28

Datum: 22.11.2023

Uhrzeit: 08:35:06

Hauptproduktbereich 5 Gestaltung der Umwelt
 Produktbereich 52 Bauen und Wohnen
 Produktgruppe 523 Denkmalschutz- und -pflege
 Produkt 52300 Denkmalschutz und -pflege

Ertrags- und Aufwandsarten			Ergebnis des Vorjahres	Ansatz des Vorjahres	Ansatz des Haushaltsjahres	Planung Haushaltsjahr + 1	Planung Haushaltsjahr + 2	Planung Haushaltsjahr + 3
			2022	2023	2024	2025	2026	2027
			in EUR	in EUR	in EUR	in EUR	in EUR	in EUR
1	2	3	4	5	6	7	8	9
50	11	Personalaufwendungen	500,00	700	700	700	700	700
		5019000 Dienstbezüge Sonstige Beschäftigte	500,00	600	600	600	600	600
		5039000 Beiträge zur gesetzlichen Sozialversicherung für sonstige Beschäftigte und Ehrenbeamte/-innen	0,00	100	100	100	100	100
52	13	+ Aufwendungen für Sach- und Dienstleistungen	60,94	1.100	1.000	800	800	800
		5221000 Unterhaltung des sonstigen unbeweglichen Vermögens	60,94	800	700	500	500	500
		5271000 Besondere Verwaltungs- und Betriebsaufwendungen	0,00	300	300	300	300	300
	18	= Aufwendungen (= Zeilen 11 bis 16)	560,94	1.800	1.700	1.500	1.500	1.500
	19	= Ergebnis der laufenden Verwaltungstätigkeit (= Zeilen 10 / 18)	-560,94	-1.800	-1.700	-1.500	-1.500	-1.500
	23	= Ergebnis vor Berücksichtigung der internen Leistungsbeziehungen (= Zeilen 19 und 22)	-560,94	-1.800	-1.700	-1.500	-1.500	-1.500
	26	= Ergebnis (= Zeilen 23, 24, 25)	-560,94	-1.800	-1.700	-1.500	-1.500	-1.500



Teilergebnisplan 2024

Gemeinde: 18 Nindorf

Seite : 29
 Datum: 22.11.2023
 Uhrzeit: 08:35:06

Hauptproduktbereich	5	Gestaltung der Umwelt
Produktbereich	53	Ver- und Entsorgung
Produktgruppe	531	Elektrizitätsversorgung
Produkt	53100	Elektrizitätsversorgung

Ertrags- und Aufwandsarten			Ergebnis des Vorjahres	Ansatz des Vorjahres	Ansatz des Haushaltsjahres	Planung Haushaltsjahr + 1	Planung Haushaltsjahr + 2	Planung Haushaltsjahr + 3
			2022	2023	2024	2025	2026	2027
			in EUR	in EUR	in EUR	in EUR	in EUR	in EUR
1	2	3	4	5	6	7	8	9
45	7	+ sonstige Erträge	16.691,48	14.800	14.800	15.000	15.000	15.000
		4511000 Konzessionsabgaben	16.691,48	14.800	14.800	15.000	15.000	15.000
	10	= Erträge	16.691,48	14.800	14.800	15.000	15.000	15.000
52	13	+ Aufwendungen für Sach- und Dienstleistungen	492,00	5.000	5.000	5.000	5.000	5.000
		5241000 Bewirtschaftung der Grundstücke, baulichen Anlagen usw..	492,00	5.000	5.000	5.000	5.000	5.000
		Stromkosten E-Ladesäule						
	18	= Aufwendungen (= Zeilen 11 bis 16)	492,00	5.000	5.000	5.000	5.000	5.000
	19	= Ergebnis der laufenden Verwaltungstätigkeit (= Zeilen 10 / 18)	16.199,48	9.800	9.800	10.000	10.000	10.000
	23	= Ergebnis vor Berücksichtigung der internen Leistungsbeziehungen (= Zeilen 19 und 22)	16.199,48	9.800	9.800	10.000	10.000	10.000
	26	= Ergebnis (= Zeilen 23, 24, 25)	16.199,48	9.800	9.800	10.000	10.000	10.000



Teilergebnisplan 2024

Gemeinde: 18 Nindorf

Seite : 30

Datum: 22.11.2023

Uhrzeit: 08:35:06

Hauptproduktbereich	5	Gestaltung der Umwelt
Produktbereich	53	Ver- und Entsorgung
Produktgruppe	532	Gasversorgung
Produkt	53200	Gasversorgung

Ertrags- und Aufwandsarten			Ergebnis des Vorjahres	Ansatz des Vorjahres	Ansatz des Haushaltsjahres	Planung Haushaltsjahr + 1	Planung Haushaltsjahr + 2	Planung Haushaltsjahr + 3
			2022	2023	2024	2025	2026	2027
			in EUR	in EUR	in EUR	in EUR	in EUR	in EUR
1	2	3	4	5	6	7	8	9
45	7	+ sonstige Erträge <i>4511000 Konzessionsabgaben</i>	1.850,05	2.000	2.000	1.700	1.700	1.700
	10	= Erträge	1.850,05	2.000	2.000	1.700	1.700	1.700
	19	= Ergebnis der laufenden Verwaltungstätigkeit (= Zeilen 10 / 18)	1.850,05	2.000	2.000	1.700	1.700	1.700
	23	= Ergebnis vor Berücksichtigung der internen Leistungsbeziehungen (= Zeilen 19 und 22)	1.850,05	2.000	2.000	1.700	1.700	1.700
	26	= Ergebnis (= Zeilen 23, 24, 25)	1.850,05	2.000	2.000	1.700	1.700	1.700



Teilergebnisplan 2024

Gemeinde: 18 Nindorf

Hauptproduktbereich 5 Gestaltung der Umwelt
 Produktbereich 53 Ver- und Entsorgung
 Produktgruppe 538 Abwasserbeseitigung
 Produkt 53800 Abwasserbeseitigung

Ertrags- und Aufwandsarten			Ergebnis des Vorvorjahres	Ansatz des Vorjahres	Ansatz des Haushaltsjahres	Planung Haushaltsjahr + 1	Planung Haushaltsjahr + 2	Planung Haushaltsjahr + 3
			2022	2023	2024	2025	2026	2027
1	2	3	in EUR	in EUR	in EUR	in EUR	in EUR	in EUR
4	5	6	7	8	9			
43	4	+ öffentlich-rechtliche Leistungsentgelte	50.094,40	49.500	55.000	55.000	55.000	55.000
		4321000 Benutzungsgebühren und ähnliche Entgelte	33.800,00	35.000	55.000	55.000	55.000	55.000
		Anhebung der Abwassergebühren auf 0,95 €/m³						
		4321100 Benutzungsgebühren und ähnliche Entgelte ()	14.506,54	14.500	0	0	0	0
		künftig bei 53800.4811000						
		4381000 Erträge aus der Auflösung von Sonderposten für den	1.787,86	0	0	0	0	0
		Gebührenaussgleich						
	10	= Erträge	50.094,40	49.500	55.000	55.000	55.000	55.000
50	11	Personalaufwendungen	0,00	300	300	300	300	300
		5019000 Dienstbezüge Sonstige Beschäftigte	0,00	300	300	300	300	300
52	13	+ Aufwendungen für Sach- und Dienstleistungen	19.826,51	32.000	23.000	23.000	23.000	23.000
		5221000 Unterhaltung des sonstigen unbeweglichen	13.366,65	20.000	15.000	15.000	15.000	15.000
		Vermögens						
		5241000 Bewirtschaftung der Grundstücke, baulichen Anlagen	6.459,86	12.000	8.000	8.000	8.000	8.000
		usw..						
		Grundansatz + SüVO + Stromkosten						
57	14	+ bilanzielle Abschreibungen	0,00	20.600	21.700	21.700	21.700	21.700
		5711040 Abschreibungen auf Infrastrukturvermögen	0,00	20.600	21.700	21.700	21.700	21.700
		gem. Gebührenvorkalkulation 2024-2026 21.695,00 € AfA						
54	16	+ sonstige Aufwendungen	12.286,27	14.300	16.300	16.500	16.500	16.500
		5431000 Geschäftsaufwendungen	0,00	300	300	300	300	300
		5441000 Steuern, Versicherungen, Schadensfälle -	4.800,92	5.000	5.000	5.000	5.000	5.000
		Sachversicherungen						
		Abwasserabgabe						
		5452000 Erstattungen von Aufwendungen von Dritten aus lfd.	113,00	0	0	0	0	0
		Verwaltungstätigkeit Gemeinde						
		5452997 Aufwendungen aus GKZ-übergreifenden	1.212,53	2.800	1.200	1.500	1.500	1.500
		Leistungsverrechnungen						
		Kalkulation K+W						
		5457000 Erstattungen von Aufwendungen von Dritten aus lfd.	2.659,82	2.700	2.800	2.700	2.700	2.700
		Verwaltungstätigkeit private Unternehmen						
		5491000 Aufwendungen aus der Zuführung von Rückstellungen	3.500,00	3.500	7.000	7.000	7.000	7.000
		für später entstehende Kosten						
		Anpassung durch höhere Zusatzgebühr						
	18	= Aufwendungen (= Zeilen 11 bis 16)	32.112,78	67.200	61.300	61.500	61.500	61.500
	19	= Ergebnis der laufenden Verwaltungstätigkeit (= Zeilen 10 / 18)	17.981,62	-17.700	-6.300	-6.500	-6.500	-6.500
	23	= Ergebnis vor Berücksichtigung der internen	17.981,62	-17.700	-6.300	-6.500	-6.500	-6.500
		Leistungsbeziehungen (= Zeilen 19 und 22)						
48	24	+ Erträge aus internen Leistungsbeziehungen	0,00	0	7.200	7.200	7.200	7.200
		4811000 Erträge aus internen Leistungsbeziehungen	0,00	0	7.200	7.200	7.200	7.200
		Betriebskostenanteil Straßenentwässerung 2.578,42 € + BKZ						
		(AfA) Straßenentwässerung 4.648,60 €						
	26	= Ergebnis (= Zeilen 23, 24, 25)	17.981,62	-17.700	900	700	700	700
		Nachrichtlich:						



Teilergebnisplan 2024

Gemeinde: 18 Nindorf

Seite : 32

Datum: 22.11.2023

Uhrzeit: 08:35:06

Hauptproduktbereich	5	Gestaltung der Umwelt
Produktbereich	53	Ver- und Entsorgung
Produktgruppe	538	Abwasserbeseitigung
Produkt	53800	Abwasserbeseitigung

Ertrags- und Aufwandsarten			Ergebnis des Vorjahres	Ansatz des Vorjahres	Ansatz des Haushaltsjahres	Planung Haushaltsjahr + 1	Planung Haushaltsjahr + 2	Planung Haushaltsjahr + 3
			2022	2023	2024	2025	2026	2027
			in EUR	in EUR	in EUR	in EUR	in EUR	in EUR
1	2	3	4	5	6	7	8	9
		Nettoabschreibungsaufwand						
571 + 574		bilanzielle Abschreibungen auf immaterielle Vermögensgegenstände und Sachanlagen sowie geleistete Zuwendungen	0,00	20.600	21.700	21.700	21.700	21.700
		5711040 Abschreibungen auf Infrastrukturvermögen gem. Gebührenvorkalkulation 2024-2026 21.695,00 € AfA	0,00	20.600	21.700	21.700	21.700	21.700
		= Nettoabschreibungsaufwand	0,00	20.600	21.700	21.700	21.700	21.700



Teilergebnisplan 2024

Gemeinde: 18 Nindorf

Seite : 33

Datum: 22.11.2023

Uhrzeit: 08:35:06

Hauptproduktbereich	5	Gestaltung der Umwelt
Produktbereich	53	Ver- und Entsorgung
Produktgruppe	538	Abwasserbeseitigung
Produkt	53810	Klärschlammabeseitigung

Ertrags- und Aufwandsarten			Ergebnis des Vorvorjahres	Ansatz des Vorjahres	Ansatz des Haushaltsjahres	Planung Haushaltsjahr + 1	Planung Haushaltsjahr + 2	Planung Haushaltsjahr + 3
			2022	2023	2024	2025	2026	2027
			in EUR	in EUR	in EUR	in EUR	in EUR	in EUR
1	2	3	4	5	6	7	8	9
43	4	+ öffentlich-rechtliche Leistungsentgelte	850,00	700	500	500	500	500
		4321001 <i>Benutzungsgebühren aus PK (Absummierungskonto)</i>	850,00	700	500	500	500	500
	10	= Erträge	850,00	700	500	500	500	500
52	13	+ Aufwendungen für Sach- und Dienstleistungen	1.266,10	800	500	500	500	500
		5241000 <i>Bewirtschaftung der Grundstücke, baulichen Anlagen usw..</i>	1.266,10	800	500	500	500	500
	18	= Aufwendungen (= Zeilen 11 bis 16)	1.266,10	800	500	500	500	500
	19	= Ergebnis der laufenden Verwaltungstätigkeit (= Zeilen 10 / 18)	-416,10	-100	0	0	0	0
	23	= Ergebnis vor Berücksichtigung der internen Leistungsbeziehungen (= Zeilen 19 und 22)	-416,10	-100	0	0	0	0
	26	= Ergebnis (= Zeilen 23, 24, 25)	-416,10	-100	0	0	0	0



Teilergebnisplan 2024

Gemeinde: 18 Nindorf

Seite : 34
Datum: 22.11.2023
Uhrzeit: 08:35:06

Hauptproduktbereich 5 Gestaltung der Umwelt
Produktbereich 54 Verkehrsflächen und -anlagen, ÖPNV
Produktgruppe 541 Gemeindefstraßen
Produkt 54100 Gemeindefstraßen

Ertrags- und Aufwandsarten			Ergebnis des Vorjahres	Ansatz des Vorjahres	Ansatz des Haushaltsjahres	Planung Haushaltsjahr + 1	Planung Haushaltsjahr + 2	Planung Haushaltsjahr + 3
			2022	2023	2024	2025	2026	2027
1	2	3	in EUR	in EUR	in EUR	in EUR	in EUR	in EUR
4	5	6	7	8	9			
41	2	+ Zuwendungen und allgemeine Umlagen	0,00	8.500	9.200	9.200	9.200	9.200
		4161000 Erträge aus der Auflösung von Sonderposten aus Zuschüssen	0,00	0	700	700	700	700
		Aufl. SoPo 771,36 €						
		4162000 Erträge aus der Auflösung von Sonderposten aus Zuweisungen	0,00	8.500	8.500	8.500	8.500	8.500
		Aufl. SoPo 8.582,79 €						
43	4	+ öffentlich-rechtliche Leistungsentgelte	0,00	3.600	3.600	3.600	3.600	3.600
		4371000 Erträge aus der Auflösung von Sonderposten für Beiträge	0,00	3.600	3.600	3.600	3.600	3.600
		10 = Erträge	0,00	12.100	12.800	12.800	12.800	12.800
50	11	Personalaufwendungen	7.617,59	8.100	8.100	7.700	7.700	7.700
		5019000 Dienstbezüge Sonstige Beschäftigte	6.066,08	6.500	6.500	6.100	6.100	6.100
		Einsatz Gemeindearbeiter mind. 40 Std./Monat/520 €						
		5039000 Beiträge zur gesetzlichen Sozialversicherung für sonstige Beschäftigte und Ehrenbeamte/-innen	1.551,51	1.600	1.600	1.600	1.600	1.600
52	13	+ Aufwendungen für Sach- und Dienstleistungen	54.322,51	162.400	26.200	25.500	25.500	25.500
		5221000 Unterhaltung des sonstigen unbeweglichen Vermögens	35.276,70	150.000	20.000	20.000	20.000	20.000
		Grundansatz						
		5241000 Bewirtschaftung der Grundstücke, baulichen Anlagen usw..	3.471,03	5.600	5.000	4.300	4.300	4.300
		5241100 Bewirtschaftung der Grundstücke - Betriebskostenanteil Straßenentwässerung künftig bei 54100.5811000	14.506,54	5.600	0	0	0	0
		5271000 Besondere Verwaltungs- und Betriebsaufwendungen	1.068,24	1.200	1.200	1.200	1.200	1.200
57	14	+ bilanzielle Abschreibungen	0,00	31.200	32.700	32.700	32.700	32.700
		5711040 Abschreibungen auf Infrastrukturvermögen	0,00	31.000	31.000	31.000	31.000	31.000
		AfA 30.904,15 €						
		5711080 Abschreibungen auf Betriebs- und Geschäftsausstattung	0,00	200	1.700	1.700	1.700	1.700
		AfA 1.638,10 €						
		18 = Aufwendungen (= Zeilen 11 bis 16)	61.940,10	201.700	67.000	65.900	65.900	65.900
		19 = Ergebnis der laufenden Verwaltungstätigkeit (= Zeilen 10 / 18)	-61.940,10	-189.600	-54.200	-53.100	-53.100	-53.100
		23 = Ergebnis vor Berücksichtigung der internen Leistungsbeziehungen (= Zeilen 19 und 22)	-61.940,10	-189.600	-54.200	-53.100	-53.100	-53.100
58	25	- Aufwendungen aus internen Leistungsbeziehungen	0,00	0	7.300	7.300	7.300	7.300
		5811000 Aufwendungen aus internen Leistungsbeziehungen	0,00	0	7.300	7.300	7.300	7.300
		Betriebskostenanteil Straßenentwässerung 2.578,42 € + BKZ (AfA) Straßenentwässerung 4.648,60 €						
		26 = Ergebnis (= Zeilen 23, 24, 25)	-61.940,10	-189.600	-61.500	-60.400	-60.400	-60.400
		Nachrichtlich:						
		Nettoabschreibungsaufwand						



Teilergebnisplan 2024

Gemeinde: 18 Nindorf

Seite : 35

Datum: 22.11.2023

Uhrzeit: 08:35:06

Hauptproduktbereich	5	Gestaltung der Umwelt
Produktbereich	54	Verkehrsflächen und -anlagen, ÖPNV
Produktgruppe	541	Gemeindestraßen
Produkt	54100	Gemeindestraßen

Ertrags- und Aufwandsarten			Ergebnis des Vorjahres	Ansatz des Vorjahres	Ansatz des Haushaltsjahres	Planung Haushaltsjahr + 1	Planung Haushaltsjahr + 2	Planung Haushaltsjahr + 3
			2022	2023	2024	2025	2026	2027
			in EUR	in EUR	in EUR	in EUR	in EUR	in EUR
1	2	3	4	5	6	7	8	9
571 + 574	bilanzielle Abschreibungen auf immaterielle Vermögensgegenstände und Sachanlagen sowie geleistete Zuwendungen		0,00	31.200	32.700	32.700	32.700	32.700
	5711040 Abschreibungen auf Infrastrukturvermögen		0,00	31.000	31.000	31.000	31.000	31.000
	AfA 30.904,15 €							
	5711080 Abschreibungen auf Betriebs- und Geschäftsausstattung		0,00	200	1.700	1.700	1.700	1.700
	AfA 1.638,10 €							
416 + 437	Erträge aus der Auflösung von Sonderposten aus Zuschüssen und Zuweisungen sowie für Beiträge		0,00	12.100	12.800	12.800	12.800	12.800
	4161000 Erträge aus der Auflösung von Sonderposten aus Zuschüssen		0,00	0	700	700	700	700
	Aufl. SoPo 771,36 €							
	4162000 Erträge aus der Auflösung von Sonderposten aus Zuweisungen		0,00	8.500	8.500	8.500	8.500	8.500
	Aufl. SoPo 8.582,79 €							
	4371000 Erträge aus der Auflösung von Sonderposten für Beiträge		0,00	3.600	3.600	3.600	3.600	3.600
	= Nettoabschreibungsaufwand		0,00	19.100	19.900	19.900	19.900	19.900



Teilergebnisplan 2024

Gemeinde: 18 Nindorf

Seite : 36

Datum: 22.11.2023

Uhrzeit: 08:35:06

Hauptproduktbereich	5	Gestaltung der Umwelt
Produktbereich	55	Natur- und Landschaftspflege
Produktgruppe	551	Öffentliches Grün / Landschaftsbau
Produkt	55100	Öffentliches Grün / Landschaftsbau

Ertrags- und Aufwandsarten			Ergebnis des Vorvorjahres	Ansatz des Vorjahres	Ansatz des Haushaltsjahres	Planung Haushaltsjahr + 1	Planung Haushaltsjahr + 2	Planung Haushaltsjahr + 3
			2022	2023	2024	2025	2026	2027
			in EUR	in EUR	in EUR	in EUR	in EUR	in EUR
1	2	3	4	5	6	7	8	9
54	16	+ sonstige Aufwendungen 5429000 <i>Inanspruchnahme von Rechten und Dienstsonstige Aufwendungen - (u.a. Mitgliedsbeiträge)</i> <i>Naturpark Aukrug, Schutzgemeinschaft deutscher Wald</i>	280,40	400	400	400	400	400
			280,40	400	400	400	400	400
	18	= Aufwendungen (= Zeilen 11 bis 16)	280,40	400	400	400	400	400
	19	= Ergebnis der laufenden Verwaltungstätigkeit (= Zeilen 10 / 18)	-280,40	-400	-400	-400	-400	-400
	23	= Ergebnis vor Berücksichtigung der internen Leistungsbeziehungen (= Zeilen 19 und 22)	-280,40	-400	-400	-400	-400	-400
	26	= Ergebnis (= Zeilen 23, 24, 25)	-280,40	-400	-400	-400	-400	-400



Teilergebnisplan 2024

Gemeinde: 18 Nindorf

Seite : 37
 Datum: 22.11.2023
 Uhrzeit: 08:35:06

Hauptproduktbereich 5 Gestaltung der Umwelt
 Produktbereich 57 Wirtschaft und Tourismus
 Produktgruppe 573 Allgemeine Einrichtungen und Unternehmen
 Produkt 57301 Dorfgemeinschaftshaus

Ertrags- und Aufwandsarten			Ergebnis des Vorjahres	Ansatz des Vorjahres	Ansatz des Haushaltsjahres	Planung Haushaltsjahr + 1	Planung Haushaltsjahr + 2	Planung Haushaltsjahr + 3
			2022	2023	2024	2025	2026	2027
1	2	3	in EUR	in EUR	in EUR	in EUR	in EUR	in EUR
4			4	5	6	7	8	9
43	4	+ öffentlich-rechtliche Leistungsentgelte	2.690,00	1.500	1.500	2.000	2.000	2.000
		4321000 Benutzungsgebühren und ähnliche Entgelte	2.690,00	1.500	1.500	2.000	2.000	2.000
441	5	+ privatrechtliche Leistungsentgelte	0,00	6.000	6.000	6.000	6.000	6.000
442								
446		4411000 Mieten und Pachten	0,00	6.000	6.000	6.000	6.000	6.000
		Miete Kita						
	10	= Erträge	2.690,00	7.500	7.500	8.000	8.000	8.000
50	11	Personalaufwendungen	840,00	1.100	1.100	1.100	1.100	1.100
		5019000 Dienstbezüge Sonstige Beschäftigte	840,00	1.000	1.000	1.000	1.000	1.000
		5039000 Beiträge zur gesetzlichen Sozialversicherung für sonstige Beschäftigte und Ehrenbeamte/-innen	0,00	100	100	100	100	100
52	13	+ Aufwendungen für Sach- und Dienstleistungen	10.840,55	23.100	25.100	23.100	23.100	23.100
		5211000 Unterhaltung der Grundstücke und baulichen Anlagen	2.758,56	2.800	2.800	2.800	2.800	2.800
		5241000 Bewirtschaftung der Grundstücke, baulichen Anlagen usw.	7.819,99	20.000	22.000	20.000	20.000	20.000
		Gaskosten: Kosten aus Vorjahr verdreifacht (Mehrkosten: 8400 EUR) Stromkosten: Verbrauch aus Vorjahr x 0,35 EUR zzgl 10% zzgl Verbrauchs aus Vorjahr gerundet, (Mehrkosten: 3100 EUR)						
		5271000 Besondere Verwaltungs- und Betriebsaufwendungen	262,00	300	300	300	300	300
57	14	+ bilanzielle Abschreibungen	0,00	14.800	15.600	15.600	15.600	15.600
		5711030 Abschreibungen auf bebaute Grundstücke und grundstücksgleiche Rechte	0,00	12.100	12.100	12.100	12.100	12.100
		AfA 12.086,04 €						
		5711070 Abschreibungen auf Maschinen und technische Anlagen, Fahrzeuge	0,00	1.100	1.100	1.100	1.100	1.100
		AfA 1.030,61 €						
		5711080 Abschreibungen auf Betriebs- und Geschäftsausstattung	0,00	1.600	2.400	2.400	2.400	2.400
		AfA 2.350,17 €						
54	16	+ sonstige Aufwendungen	601,44	700	700	700	700	700
		5431100 Aufwendungen für Post- und Fernmeldegebühren	73,44	100	100	100	100	100
		5452000 Erstattungen von Aufwendungen von Dritten aus lfd. Verwaltungstätigkeit Gemeinde	528,00	600	600	600	600	600
		Neue Pauschale ab 2022						
	18	= Aufwendungen (= Zeilen 11 bis 16)	12.281,99	39.700	42.500	40.500	40.500	40.500
	19	= Ergebnis der laufenden Verwaltungstätigkeit (= Zeilen 10 / 18)	-9.591,99	-32.200	-35.000	-32.500	-32.500	-32.500
	23	= Ergebnis vor Berücksichtigung der internen Leistungsbeziehungen (= Zeilen 19 und 22)	-9.591,99	-32.200	-35.000	-32.500	-32.500	-32.500
	26	= Ergebnis (= Zeilen 23, 24, 25)	-9.591,99	-32.200	-35.000	-32.500	-32.500	-32.500
		Nachrichtlich:						
		Nettoabschreibungsaufwand						



Teilergebnisplan 2024

Gemeinde: 18 Nindorf

Seite : 38

Datum: 22.11.2023

Uhrzeit: 08:35:06

Hauptproduktbereich	5	Gestaltung der Umwelt
Produktbereich	57	Wirtschaft und Tourismus
Produktgruppe	573	Allgemeine Einrichtungen und Unternehmen
Produkt	57301	Dorfgemeinschaftshaus

Ertrags- und Aufwandsarten			Ergebnis des Vorjahres	Ansatz des Vorjahres	Ansatz des Haushaltsjahres	Planung Haushaltsjahr + 1	Planung Haushaltsjahr + 2	Planung Haushaltsjahr + 3
			2022	2023	2024	2025	2026	2027
			in EUR	in EUR	in EUR	in EUR	in EUR	in EUR
1	2	3	4	5	6	7	8	9
571 + 574	bilanzielle Abschreibungen auf immaterielle Vermögensgegenstände und Sachanlagen sowie geleistete Zuwendungen		0,00	14.800	15.600	15.600	15.600	15.600
	5711030 Abschreibungen auf bebaute Grundstücke und grundstücksgleiche Rechte		0,00	12.100	12.100	12.100	12.100	12.100
	AfA 12.086,04 €							
	5711070 Abschreibungen auf Maschinen und technische Anlagen, Fahrzeuge		0,00	1.100	1.100	1.100	1.100	1.100
	AfA 1.030,61 €							
	5711080 Abschreibungen auf Betriebs- und Geschäftsausstattung		0,00	1.600	2.400	2.400	2.400	2.400
	AfA 2.350,17 €							
	= Nettoabschreibungsaufwand		0,00	14.800	15.600	15.600	15.600	15.600



Teilergebnisplan 2024

Gemeinde: 18 Nindorf

Seite : 39

Datum: 22.11.2023

Uhrzeit: 08:35:06

Hauptproduktbereich	5	Gestaltung der Umwelt
Produktbereich	57	Wirtschaft und Tourismus
Produktgruppe	573	Allgemeine Einrichtungen und Unternehmen
Produkt	57304	Sonstige wirtschaftliche Unternehmen

Ertrags- und Aufwandsarten			Ergebnis des Vorvorjahres	Ansatz des Vorjahres	Ansatz des Haushaltsjahres	Planung Haushaltsjahr + 1	Planung Haushaltsjahr + 2	Planung Haushaltsjahr + 3
			2022	2023	2024	2025	2026	2027
			in EUR	in EUR	in EUR	in EUR	in EUR	in EUR
1	2	3	4	5	6	7	8	9
46	20	+ Finanzerträge	340,91	0	300	300	300	300
		4691000 Sonstige Finanzerträge	340,91	0	300	300	300	300
		Ausschüttung Jahresüberschuss Förde Sparkasse						
	22	= Finanzergebnis (= Zeilen 20 und 21)	340,91	0	300	300	300	300
	23	= Ergebnis vor Berücksichtigung der internen Leistungsbeziehungen (= Zeilen 19 und 22)	340,91	0	300	300	300	300
	26	= Ergebnis (= Zeilen 23, 24, 25)	340,91	0	300	300	300	300



Teilergebnisplan 2024

Gemeinde: 18 Nindorf

Seite : 40
Datum: 22.11.2023
Uhrzeit: 08:35:06

Hauptproduktbereich 6 Zentrale Finanzleistungen
 Produktbereich 61 Allgemeine Finanzwirtschaft
 Produktgruppe 611 Steuern, allgemeine Zuweisungen, allgemeine Umlagen
 Produkt 61100 Steuern, allgemeine Zuweisungen, allgemeine Umlagen

Ertrags- und Aufwandsarten			Ergebnis des Vorvorjahres	Ansatz des Vorjahres	Ansatz des Haushaltsjahres	Planung Haushaltsjahr + 1	Planung Haushaltsjahr + 2	Planung Haushaltsjahr + 3
			2022	2023	2024	2025	2026	2027
			in EUR	in EUR	in EUR	in EUR	in EUR	in EUR
1	2	3	4	5	6	7	8	9
40	1	Steuern und ähnliche Abgaben	578.268,35	629.800	628.000	638.100	657.500	657.500
		4011000 Grundsteuer A	13.180,95	16.600	16.300	16.600	16.600	16.600
		Hebesatz neu: 320%						
		4012000 Grundsteuer B	48.775,47	60.400	60.400	60.400	60.400	60.400
		Hebesatz neu: 320%						
		4013000 Gewerbesteuer	155.600,93	170.000	149.000	130.000	130.000	130.000
		4021000 Gemeindeanteil an der Einkommensteuer	314.425,00	336.600	353.500	384.100	403.400	403.400
		gem. Haushaltserlass 2024, Schlüsselzahl 2023						
		4022000 Gemeindeanteil an der Umsatzsteuer	10.267,00	10.700	11.200	11.000	11.100	11.100
		gem. Steuerschätzung Oktober 2022						
		4032000 Hundesteuer	2.671,00	2.800	2.800	3.000	3.000	3.000
		4051000 Bedarfsunabhängige Zuweisung gem. § 32 FAG	33.348,00	32.700	34.800	33.000	33.000	33.000
		gem. Haushaltserlass 2024, Schlüsselzahl 2023						
41	2	+ Zuwendungen und allgemeine Umlagen	297.285,43	351.800	350.200	335.000	335.000	335.000
		4111000 Schlüsselzuweisungen	287.868,00	346.100	344.500	330.000	330.000	330.000
		gem. Haushaltserlass 2024, Schlüsselzahl 2023						
		4131000 Allgemeine Zuweisungen Land	8.187,29	4.000	4.000	4.000	4.000	4.000
		Zuweisung Infrastrukturmaßnahmen						
		4131100 Allgemeine Zuweisungen Land - Zuweisungen für die	1.230,14	1.700	1.700	1.000	1.000	1.000
		Aufnahme und Integration nach § 21 FAG						
45	7	+ sonstige Erträge	227,00	400	400	0	0	0
		4562501 Verspätungszuschläge (aus Personenkonten)	25,00	100	100	0	0	0
		4565201 Nachzahlungszinsen (aus Personenkonten)	202,00	300	300	0	0	0
	10	= Erträge	875.780,78	982.000	978.600	973.100	992.500	992.500
57	14	+ bilanzielle Abschreibungen	137,40	0	0	0	0	0
		5731270 Abschreibungen auf Forderungen aus Grundsteuer A	2,40	0	0	0	0	0
		5731276 Abschreibungen auf Forderungen aus Hundesteuer	135,00	0	0	0	0	0
53	15	+ Transferaufwendungen	432.102,82	469.700	478.200	445.000	445.000	445.000
		5341000 Gewerbesteuerumlage	23.481,00	21.700	16.900	15.000	15.000	15.000
		5372001 Allgemeine Kreisumlage	254.292,00	282.400	278.700	270.000	270.000	270.000
		Umlagesatz 29 %						
		5372003 Amtsumlage	154.329,82	165.600	182.600	160.000	160.000	160.000
		Umlagesatz 19 %						
	18	= Aufwendungen (= Zeilen 11 bis 16)	432.240,22	469.700	478.200	445.000	445.000	445.000
	19	= Ergebnis der laufenden Verwaltungstätigkeit (= Zeilen 10 / 18)	443.540,56	512.300	500.400	528.100	547.500	547.500
55	21	- Zinsen und sonstige Finanzaufwendungen	0,00	300	300	0	0	0
		5592101 Erstattungszinsen (aus Personenkonten)	0,00	300	300	0	0	0
	22	= Finanzergebnis (= Zeilen 20 und 21)	0,00	-300	-300	0	0	0
	23	= Ergebnis vor Berücksichtigung der internen Leistungsbeziehungen (= Zeilen 19 und 22)	443.540,56	512.000	500.100	528.100	547.500	547.500
	26	= Ergebnis (= Zeilen 23, 24, 25)	443.540,56	512.000	500.100	528.100	547.500	547.500



Teilergebnisplan 2024

Gemeinde: 18 Nindorf

Seite : 41

Datum: 22.11.2023

Uhrzeit: 08:35:06

Hauptproduktbereich	6	Zentrale Finanzleistungen
Produktbereich	61	Allgemeine Finanzwirtschaft
Produktgruppe	612	Sonstige allgemeine Finanzwirtschaft
Produkt	61200	Sonstige allgemeine Finanzwirtschaft

Ertrags- und Aufwandsarten			Ergebnis des Vorjahres	Ansatz des Vorjahres	Ansatz des Haushaltsjahres	Planung Haushaltsjahr + 1	Planung Haushaltsjahr + 2	Planung Haushaltsjahr + 3
			2022	2023	2024	2025	2026	2027
			in EUR	in EUR	in EUR	in EUR	in EUR	in EUR
1	2	3	4	5	6	7	8	9
45	7	+ sonstige Erträge	58,34	0	0	0	0	0
		4562401 Säumniszuschläge (aus Personenkonten)	58,34	0	0	0	0	0
	10	= Erträge	58,34	0	0	0	0	0
	19	= Ergebnis der laufenden Verwaltungstätigkeit (= Zeilen 10 / 18)	58,34	0	0	0	0	0
46	20	+ Finanzerträge	24.519,34	24.700	18.400	0	0	0
		4651000 Gewinnanteile aus verbundenen Unternehmen und Beteiligungen	24.519,34	24.700	18.400	0	0	0
55	21	- Zinsen und sonstige Finanzaufwendungen	3.816,62	3.600	3.500	3.200	3.100	3.000
		5517000 Zinsaufwendungen an Kreditinstitute	3.816,62	3.600	3.500	3.200	3.100	3.000
	22	= Finanzergebnis (= Zeilen 20 und 21)	20.702,72	21.100	14.900	-3.200	-3.100	-3.000
	23	= Ergebnis vor Berücksichtigung der internen Leistungsbeziehungen (= Zeilen 19 und 22)	20.761,06	21.100	14.900	-3.200	-3.100	-3.000
	26	= Ergebnis (= Zeilen 23, 24, 25)	20.761,06	21.100	14.900	-3.200	-3.100	-3.000

*** Ende der Liste "Teilergebnisplan" ***



Teilfinanzplan 2024

Gemeinde: 18 Nindorf

Seite : 1
 Datum: 22.11.2023
 Uhrzeit: 08:37:51

Hauptproduktbereich	1	Zentrale Verwaltung
Produktbereich	11	Innere Verwaltung
Produktgruppe	111	Verwaltungssteuerung und -Service
Produkt	11100	Gemeindeorgane

Ein- und Auszahlungsarten			Ergebnis des Vorjahres	Ansatz des Vorjahres	Ansatz des Haushaltsjahres	Verpflichtungsermächtigungen	Planung Haushaltsjahr + 1	Planung Haushaltsjahr + 2	Planung Haushaltsjahr + 3
			2022	2023	2024	2024	2025	2026	2027
			in EUR	in EUR	in EUR	in EUR	in EUR	in EUR	in EUR
1	2	3	4	5	6	7	8	9	10
		laufende Verwaltungstätigkeit							
70	10	Personalauszahlungen	352,93	600	200	----	600	600	600
		7039000 Beiträge zur gesetzlichen Sozialversicherung für sonstige Beschäftigte und Ehrenbeamte/-innen	352,93	600	200	----	600	600	600
72	12	+ Auszahlungen für Sach- u. Dienstleistungen	4.999,33	3.900	2.400	----	2.300	2.300	2.300
		7231000 Mieten und Pachten	468,00	500	500	----	500	500	500
		7271000 Besondere Verwaltungs- und Betriebsauszahlungen	121,00	400	400	----	300	300	300
		7291000 Auszahlungen für sonstige Dienstleistungen	4.410,33	3.000	1.500	----	1.500	1.500	1.500
74	15	+ sonstige Auszahlungen	12.707,00	13.000	13.000	----	13.000	13.000	13.000
		7421000 Auszahlungen für ehrenamtliche und sonstige Tätigkeit	6.816,00	6.900	6.900	----	6.900	6.900	6.900
		BGM 370+RK58 *12, Vertreter 2*12*74€, 7421100 Auszahlung für ehrenamtliche Tätigkeiten	5.711,00	5.900	5.900	----	5.900	5.900	5.900
		Sitzungsgelder							
		7431100 Auszahlungen für Post- und Fernmeldegebühren	180,00	200	200	----	200	200	200
	16	= Auszahlungen aus laufender Verwaltungstätigkeit (= Zeilen 10 bis 15)	18.059,26	17.500	15.600	----	15.900	15.900	15.900
	17	Saldo aus laufender Verwaltungstätigkeit (= Zeilen 9 / 16)	-18.059,26	-17.500	-15.600	----	-15.900	-15.900	-15.900
		Investitionstätigkeit							
	36	= Finanzmittelüberschuss/-fehlbetrag (Zeilen 17,35,35c und 35f)	-18.059,26	-17.500	-15.600	0	-15.900	-15.900	-15.900



Teilfinanzplan 2024

Gemeinde: 18 Nindorf

Seite : 2
Datum: 22.11.2023
Uhrzeit: 08:37:51

Hauptproduktbereich	1	Zentrale Verwaltung
Produktbereich	11	Innere Verwaltung
Produktgruppe	111	Verwaltungssteuerung und -Service
Produkt	11101	Zentrale Dienste

Ein- und Auszahlungsarten			Ergebnis des Vorjahres	Ansatz des Vorjahres	Ansatz des Haushaltsjahres	Verpflichtungsermächtigungen	Planung Haushaltsjahr + 1	Planung Haushaltsjahr + 2	Planung Haushaltsjahr + 3
			2022	2023	2024	2024	2025	2026	2027
			in EUR	in EUR	in EUR	in EUR	in EUR	in EUR	in EUR
1	2	3	4	5	6	7	8	9	10
		laufende Verwaltungstätigkeit							
641	5	+ privatrechtliche Leistungsentgelte	4.522,50	1.200	0	----	0	0	0
642									
646		6461200 Schadenfälle FBI (privatrechtlich)	4.522,50	1.200	0	----	0	0	0
	9	= Einzahlungen aus laufender Verwaltungstätigkeit	4.522,50	1.200	0	----	0	0	0
70	10	Personalauszahlungen	0,00	1.700	1.700	----	0	0	0
		7019000 Dienstbezüge Sonstige Beschäftigungsentgelte	0,00	1.700	1.700	----	0	0	0
72	12	+ Auszahlungen für Sach- u. Dienstleistungen	202,75	300	400	----	200	200	200
		7271000 Besondere Verwaltungs- und Betriebsauszahlungen	0,00	100	100	----	100	100	100
		7291100 Auszahlungen für Arbeitsmedizin und -sicherheit	202,75	200	300	----	100	100	100
74	15	+ sonstige Auszahlungen	3.481,90	5.400	5.000	----	4.500	4.500	4.500
		7411000 Sonstige Personal- und Versorgungsauszahlungen	0,00	200	200	----	100	100	100
		7429000 Sonstige Auszahlungen für die Inanspruchnahme von Rechten und Diensten	543,28	600	700	----	600	600	600
		Beitrag SHGT							
		7431000 Geschäftsauszahlungen	238,08	1.000	1.000	----	1.000	1.000	1.000
		7441000 Auszahlungen für Steuern, Versicherungen, Schadensfälle - Sachversicherungen	384,14	500	0	----	0	0	0
		Zukünftig unter 5032111							
		7456000 Erstattung für Auszahlungen von Dritten aus laufender Verwaltungstätigkeit, sonstige öffentliche Sonderrechnungen	2.316,40	3.100	3.100	----	2.800	2.800	2.800
		Erhöhung KDO Kosten							
	16	= Auszahlungen aus laufender Verwaltungstätigkeit (= Zeilen 10 bis 15)	3.684,65	7.400	7.100	----	4.700	4.700	4.700
	17	Saldo aus laufender Verwaltungstätigkeit (= Zeilen 9 / 16)	837,85	-6.200	-7.100	----	-4.700	-4.700	-4.700
		Investitionstätigkeit							
	36	= Finanzmittelüberschuss/-fehlbetrag (Zeilen 17,35,35c und 35f)	837,85	-6.200	-7.100	0	-4.700	-4.700	-4.700



Teilfinanzplan 2024

Gemeinde: 18 Nindorf

Seite : 3

Datum: 22.11.2023

Uhrzeit: 08:37:51

Hauptproduktbereich	1	Zentrale Verwaltung
Produktbereich	11	Innere Verwaltung
Produktgruppe	111	Verwaltungssteuerung und -Service
Produkt	11108	Liegenschaftsverwaltung

Ein- und Auszahlungsarten			Ergebnis des Vorjahres	Ansatz des Vorjahres	Ansatz des Haushaltsjahres	Verpflichtungsermächtigungen	Planung Haushaltsjahr + 1	Planung Haushaltsjahr + 2	Planung Haushaltsjahr + 3
			2022	2023	2024	2024	2025	2026	2027
			in EUR	in EUR	in EUR	in EUR	in EUR	in EUR	in EUR
1	2	3	4	5	6	7	8	9	10
		laufende Verwaltungstätigkeit							
641	5	+ privatrechtliche Leistungsentgelte	16.164,22	13.400	14.500	-----	14.000	14.000	14.000
642									
646		6411000 Mieten und Pachten Kita, ITP; Landpachten, Jagdpacht, Stellplatzmiete	16.164,22	13.400	14.500	-----	14.000	14.000	14.000
648	6	+ Kostenerstattungen und Kostenumlagen	684,71	3.000	600	-----	600	600	600
		6488000 Einzahlungen aus Kostenerstattungen, Kostenumlagen übrige Bereiche Heizkostenpauschale und Stromkostenerstattung Kyffhäuser	684,71	3.000	600	-----	600	600	600
	9	= Einzahlungen aus laufender Verwaltungstätigkeit	16.848,93	16.400	15.100	-----	14.600	14.600	14.600
72	12	+ Auszahlungen für Sach- u. Dienstleistungen	10.434,06	13.100	13.100	-----	13.100	13.100	13.100
		7211000 Unterhaltung der Grundstücke und baulichen Anlagen	300,00	1.000	1.000	-----	1.000	1.000	1.000
		7241000 Bewirtschaftung der Grundstücke, baulichen Anlagen usw.. Ansatzhöhung wg. Erhöhung mtl. Gas-Abschläge Dorfstr 24; Gebäudeversicherung ca. 600 € teurer geworden	10.134,06	12.000	12.000	-----	12.000	12.000	12.000
		7271000 Besondere Verwaltungs- und Betriebsauszahlungen	0,00	100	100	-----	100	100	100
	16	= Auszahlungen aus laufender Verwaltungstätigkeit (= Zeilen 10 bis 15)	10.434,06	13.100	13.100	-----	13.100	13.100	13.100
	17	Saldo aus laufender Verwaltungstätigkeit (= Zeilen 9 / 16)	6.414,87	3.300	2.000	-----	1.500	1.500	1.500
		Investitionstätigkeit							
	36	= Finanzmittelüberschuss/-fehlbetrag (Zeilen 17,35,35c und 35f)	6.414,87	3.300	2.000	0	1.500	1.500	1.500



Teilfinanzplan 2024

Gemeinde: 18 Nindorf

Seite : 4
Datum: 22.11.2023
Uhrzeit: 08:37:51

Hauptproduktbereich 1 Zentrale Verwaltung
 Produktbereich 11 Innere Verwaltung
 Produktgruppe 111 Verwaltungssteuerung und -Service
 Produkt 11109 Dorfstraße 18/20

Ein- und Auszahlungsarten			Ergebnis des Vorjahres	Ansatz des Vorjahres	Ansatz des Haushaltsjahres	Verpflichtungsermächtigungen	Planung Haushaltsjahr + 1	Planung Haushaltsjahr + 2	Planung Haushaltsjahr + 3
			2022	2023	2024	2024	2025	2026	2027
			in EUR	in EUR	in EUR	in EUR	in EUR	in EUR	in EUR
1	2	3	4	5	6	7	8	9	10
		laufende Verwaltungstätigkeit							
641	5	+ privatrechtliche Leistungsentgelte	33.572,10	30.800	35.000	-----	35.000	35.000	35.000
642									
646		6411001 Einzahlungen Mieten und Pachten aus PK (Absummierungskonto)	33.572,10	30.800	35.000	-----	35.000	35.000	35.000
	9	= Einzahlungen aus laufender Verwaltungstätigkeit	33.572,10	30.800	35.000	-----	35.000	35.000	35.000
70	10	Personalauszahlungen	0,00	1.300	700	-----	700	700	700
		7019000 Dienstbezüge Sonstige Beschäftigungsentgelte	0,00	1.000	500	-----	500	500	500
		7039000 Beiträge zur gesetzlichen Sozialversicherung für sonstige Beschäftigte und Ehrenbeamte/-innen	0,00	300	200	-----	200	200	200
72	12	+ Auszahlungen für Sach- u. Dienstleistungen	18.924,87	14.500	14.500	-----	10.200	10.200	10.200
		7211000 Unterhaltung der Grundstücke und baulichen Anlagen	4.173,52	2.000	2.000	-----	2.000	2.000	2.000
		7241000 Bewirtschaftung der Grundstücke, baulichen Anlagen usw. Heizöl Kostenvergleich 2021/2022, Mehrkosten: 3500 EUR Stromkosten: Verbrauch aus Vorjahr x 0,35 EUR zzgl 10% zzgl Verbrauchs aus Vorjahr gerundet, (Mehrkosten: 800 EUR)	14.751,35	12.500	12.500	-----	8.200	8.200	8.200
74	15	+ sonstige Auszahlungen	1.375,00	1.400	1.400	-----	1.300	1.300	1.300
		7452000 Erstattung für Auszahlungen von Dritten aus laufender Verwaltungstätigkeit, Gemeinden (GV)	1.375,00	1.400	1.400	-----	1.300	1.300	1.300
	16	= Auszahlungen aus laufender Verwaltungstätigkeit (= Zeilen 10 bis 15)	20.299,87	17.200	16.600	-----	12.200	12.200	12.200
	17	Saldo aus laufender Verwaltungstätigkeit (= Zeilen 9 / 16)	13.272,23	13.600	18.400	-----	22.800	22.800	22.800
		Investitionstätigkeit							
681	18	Einzahlungen aus Zuweisungen und Zuschüssen für Investitionen und Investitionsförderungsmaßnahmen	0,00	0	46.500	0	0	0	0
		6810000 Investitionszuwendungen vom Bund 40%-Förderung Heizungsanlage	0,00	0	46.500	0	0	0	0
	26	= Summe der investiven Einzahlungen	0,00	0	46.500	0	0	0	0
785	31	+ Auszahlungen für Baumaßnahmen	0,00	0	110.000	0	0	0	0
		7851000 Auszahlungen aus Hochbaumaßnahmen regenerative Heizungsanlage	0,00	0	110.000	0	0	0	0
	34	= Summe der investiven Auszahlungen (Zeilen 27 bis 33)	0,00	0	110.000	0	0	0	0
	35	= Saldo aus Investitionstätigkeit (Zeilen 26 / 34)	0,00	0	-63.500	0	0	0	0
	36	= Finanzmittelüberschuss/-fehlbetrag (Zeilen 17,35,35c und 35f)	13.272,23	13.600	-45.100	0	22.800	22.800	22.800



Teilfinanzplan 2024

Gemeinde: 18 Nindorf

Seite : 5
 Datum: 22.11.2023
 Uhrzeit: 08:37:51

Hauptproduktbereich	1	Zentrale Verwaltung
Produktbereich	12	Sicherheit und Ordnung
Produktgruppe	121	Statistik und Wahlen
Produkt	12101	Wahlen

Ein- und Auszahlungsarten			Ergebnis des Vorjahres	Ansatz des Vorjahres	Ansatz des Haushaltsjahres	Verpflichtungsermächtigungen	Planung Haushaltsjahr + 1	Planung Haushaltsjahr + 2	Planung Haushaltsjahr + 3
			2022	2023	2024	2024	2025	2026	2027
			in EUR	in EUR	in EUR	in EUR	in EUR	in EUR	in EUR
1	2	3	4	5	6	7	8	9	10
		laufende Verwaltungstätigkeit							
74	15	+ sonstige Auszahlungen	35,24	1.000	0	----	0	0	0
		7421100 Auszahlung für ehrenamtliche Tätigkeiten Kommunalwahl	0,00	400	0	----	0	0	0
		7431000 Geschäftsauszahlungen Kommunalwahl	35,24	600	0	----	0	0	0
	16	= Auszahlungen aus laufender Verwaltungstätigkeit (= Zeilen 10 bis 15)	35,24	1.000	0	----	0	0	0
	17	Saldo aus laufender Verwaltungstätigkeit (= Zeilen 9 / 16)	-35,24	-1.000	0	----	0	0	0
		Investitionstätigkeit							
	36	= Finanzmittelüberschuss/-fehlbetrag (Zeilen 17,35,35c und 35f)	-35,24	-1.000	0	0	0	0	0



Hauptproduktbereich 1 Zentrale Verwaltung
 Produktbereich 12 Sicherheit und Ordnung
 Produktgruppe 126 Brandschutz
 Produkt 12600 Feuerwehr

Ein- und Auszahlungsarten			Ergebnis des Vorjahres	Ansatz des Vorjahres	Ansatz des Haushaltsjahres	Verpflichtungsermächtigungen	Planung Haushaltsjahr + 1	Planung Haushaltsjahr + 2	Planung Haushaltsjahr + 3
			2022	2023	2024	2024	2025	2026	2027
			in EUR	in EUR	in EUR	in EUR	in EUR	in EUR	in EUR
1	2	3	4	5	6	7	8	9	10
		laufende Verwaltungstätigkeit							
648	6	+ Kostenerstattungen und Kostenumlagen	1.233,68	300	300	----	300	300	300
		6482000 Einzahlungen aus Kostenerstattungen, Kostenumlagen Gemeinden (GV)	0,00	300	300	----	300	300	300
		Erstattung von Ausbildungskosten							
		6488000 Einzahlungen aus Kostenerstattungen, Kostenumlagen übrige Bereiche	1.233,68	0	0	----	0	0	0
	9	= Einzahlungen aus laufender Verwaltungstätigkeit	1.233,68	300	300	----	300	300	300
70	10	Personalauszahlungen	503,07	1.600	1.600	----	1.600	1.600	1.600
		7019000 Dienstbezüge Sonstige Beschäftigungsentgelte	0,00	100	100	----	100	100	100
		7041000 Beihilfen, Unterstützungsleistungen und dgl. für Beschäftigte	503,07	1.500	1.500	----	1.500	1.500	1.500
		Atemschutzuntersuchungen							
72	12	+ Auszahlungen für Sach- u. Dienstleistungen	13.073,50	21.500	11.100	----	7.400	7.400	7.400
		7211000 Unterhaltung der Grundstücke und baulichen Anlagen	5.908,71	3.000	2.000	----	600	600	600
		Ansatzserhöhung wg. Mehrausgaben Vorjahre							
		7241000 Bewirtschaftung der Grundstücke, baulichen Anlagen usw..	2.303,94	3.400	2.000	----	2.000	2.000	2.000
		Stromkosten: Verbrauch aus Vorjahr x 0,35 EUR zzgl 10% zzgl Verbrauchs aus Vorjahr gerundet, (Mehrkosten: 1400 EUR)							
		7251000 Haltung von Fahrzeugen	2.708,52	1.800	1.800	----	1.800	1.800	1.800
		7261000 Dienst- und Schutzbekleidung, persönliche Ausrüstungsgegenstände	796,22	2.500	2.500	----	1.200	1.200	1.200
		7262000 Aus- und Fortbildung, Umschulung	0,00	800	800	----	800	800	800
		7271000 Besondere Verwaltungs- und Betriebsauszahlungen	605,78	5.500	1.000	----	500	500	500
		7291000 Auszahlungen für sonstige Dienstleistungen	750,33	4.500	1.000	----	500	500	500
73	14	+ Transferauszahlungen	1.150,00	1.200	1.200	----	1.100	1.100	1.100
		7318000 Auszahlungen für Zuweisungen und Zuschüsse für laufende Zwecke an übrige Bereiche	1.150,00	1.200	1.200	----	1.100	1.100	1.100
74	15	+ sonstige Auszahlungen	7.162,59	8.500	8.300	----	8.100	8.100	8.100
		7421000 Auszahlungen für ehrenamtliche und sonstige Tätigkeit	3.496,56	3.500	3.500	----	3.500	3.500	3.500
		7421100 Auszahlung für ehrenamtliche Tätigkeiten	1.488,00	1.500	1.500	----	1.500	1.500	1.500
		7429000 Sonstige Auszahlungen für die Inanspruchnahme von Rechten und Diensten	548,90	600	700	----	500	500	500
		Mitgliedsbeitrag Kreisfeuerwehrverband zzt. 9,98 €/Mitglied							
		7431000 Geschäftsauszahlungen	198,23	500	500	----	500	500	500
		7441000 Auszahlungen für Steuern, Versicherungen, Schadensfälle - Sachversicherungen	1.430,90	1.600	1.600	----	1.600	1.600	1.600
		Beitrag/Umlage HFUK							
		7457000 Erstattung für Auszahlungen von Dritten aus laufender Verwaltungstätigkeit, private Unternehmen	0,00	800	500	----	500	500	500
		Verdienstausfall für Einsätze u.ä.							



Teilfinanzplan 2024

Gemeinde: 18 Nindorf

Seite : 7
 Datum: 22.11.2023
 Uhrzeit: 08:37:51

Hauptproduktbereich 1 Zentrale Verwaltung
 Produktbereich 12 Sicherheit und Ordnung
 Produktgruppe 126 Brandschutz
 Produkt 12600 Feuerwehr

Ein- und Auszahlungsarten			Ergebnis des Vorjahres	Ansatz des Vorjahres	Ansatz des Haushaltsjahres	Verpflichtungsermächtigungen	Planung Haushaltsjahr + 1	Planung Haushaltsjahr + 2	Planung Haushaltsjahr + 3
			2022	2023	2024	2024	2025	2026	2027
			in EUR	in EUR	in EUR	in EUR	in EUR	in EUR	in EUR
1	2	3	4	5	6	7	8	9	10
	16	= Auszahlungen aus laufender Verwaltungstätigkeit (= Zeilen 10 bis 15)	21.889,16	32.800	22.200	----	18.200	18.200	18.200
	17	Saldo aus laufender Verwaltungstätigkeit (= Zeilen 9 / 16)	-20.655,48	-32.500	-21.900	----	-17.900	-17.900	-17.900
		Investitionstätigkeit							
681	18	Einzahlungen aus Zuweisungen und Zuschüssen für Investitionen und Investitionsförderungsmaßnahmen <i>6811000 Investitionszuwendungen vom Land Zuweisung für Atemschutzgeräte</i>	0,00 0,00	3.500 3.500	1.800 1.800	0 0	0 0	0 0	0 0
	26	= Summe der investiven Einzahlungen	0,00	3.500	1.800	0	0	0	0
783	29	+ Auszahlungen für den Erwerb von beweglichem Anlagevermögen <i>7831080 Auszahlungen aus dem Erwerb von Betriebs- und Geschäftsausstattung 7832089 Auszahlungen aus dem Erwerb von Sammelposten für Vermögensgegenstände des Anlagevermögens deren Anschaffungs- oder Herstellungskosten 150 Euro ohne Umsatzsteuer überschreiten, aber 1.000 Euro ohne Ums Grundansatz, Atemschutzgeräte</i>	15.287,49 13.767,27 1.520,22	2.500 0 2.500	2.500 0 2.500	0 0 0	1.000 0 1.000	1.000 0 1.000	1.000 0 1.000
	34	= Summe der investiven Auszahlungen (Zeilen 27 bis 33)	15.287,49	2.500	2.500	0	1.000	1.000	1.000
	35	= Saldo aus Investitionstätigkeit (Zeilen 26 / 34)	-15.287,49	1.000	-700	0	-1.000	-1.000	-1.000
	36	= Finanzmittelüberschuss/-fehlbetrag (Zeilen 17,35,35c und 35f)	-35.942,97	-31.500	-22.600	0	-18.900	-18.900	-18.900



Teilfinanzplan 2024

Gemeinde: 18 Nindorf

Seite : 8
Datum: 22.11.2023
Uhrzeit: 08:37:51

Hauptproduktbereich	2	Schule und Kultur
Produktbereich	21	Allgemeine Schulen
Produktgruppe	211	Grundschulen
Produkt	21100	Schulkostenbeiträge für Grundschulen

Ein- und Auszahlungsarten			Ergebnis des Vorjahres	Ansatz des Vorjahres	Ansatz des Haushaltsjahres	Verpflichtungsermächtigungen	Planung Haushaltsjahr + 1	Planung Haushaltsjahr + 2	Planung Haushaltsjahr + 3
			2022	2023	2024	2024	2025	2026	2027
			in EUR	in EUR	in EUR	in EUR	in EUR	in EUR	in EUR
1	2	3	4	5	6	7	8	9	10
		laufende Verwaltungstätigkeit							
74	15	+ sonstige Auszahlungen	5.588,64	7.700	6.600	----	6.900	6.900	6.900
		7451000 Erstattung für Auszahlungen von Dritten aus laufender Verwaltungstätigkeit, Land keine SuS	-1.009,00	1.100	0	----	0	0	0
		7452000 Erstattung für Auszahlungen von Dritten aus laufender Verwaltungstätigkeit, Gemeinden (GV) 3 SuS	6.597,64	6.600	6.600	----	6.900	6.900	6.900
	16	= Auszahlungen aus laufender Verwaltungstätigkeit (= Zeilen 10 bis 15)	5.588,64	7.700	6.600	----	6.900	6.900	6.900
	17	Saldo aus laufender Verwaltungstätigkeit (= Zeilen 9 / 16)	-5.588,64	-7.700	-6.600	----	-6.900	-6.900	-6.900
		Investitionstätigkeit							
	36	= Finanzmittelüberschuss/-fehlbetrag (Zeilen 17,35,35c und 35f)	-5.588,64	-7.700	-6.600	0	-6.900	-6.900	-6.900



Teilfinanzplan 2024

Gemeinde: 18 Nindorf

Seite : 9
Datum: 22.11.2023
Uhrzeit: 08:37:51

Hauptproduktbereich	2	Schule und Kultur
Produktbereich	21	Allgemeine Schulen
Produktgruppe	217	Gymnasien, Kollegs
Produkt	21700	Schulkostenbeiträge für Gymnasien

Ein- und Auszahlungsarten			Ergebnis des Vorjahres	Ansatz des Vorjahres	Ansatz des Haushaltsjahres	Verpflichtungsermächtigungen	Planung Haushaltsjahr + 1	Planung Haushaltsjahr + 2	Planung Haushaltsjahr + 3
			2022	2023	2024	2024	2025	2026	2027
			in EUR	in EUR	in EUR	in EUR	in EUR	in EUR	in EUR
1	2	3	4	5	6	7	8	9	10
		laufende Verwaltungstätigkeit							
74	15	+ sonstige Auszahlungen	-1.458,00	0	0	----	0	0	0
		<i>7451000 Erstattung für Auszahlungen von Dritten aus laufender Verwaltungstätigkeit, Land</i>	-1.458,00	0	0	----	0	0	0
	16	= Auszahlungen aus laufender Verwaltungstätigkeit (= Zeilen 10 bis 15)	-1.458,00	0	0	----	0	0	0
	17	Saldo aus laufender Verwaltungstätigkeit (= Zeilen 9 / 16)	1.458,00	0	0	----	0	0	0
		Investitionstätigkeit							
	36	= Finanzmittelüberschuss/-fehlbetrag (Zeilen 17,35,35c und 35f)	1.458,00	0	0	0	0	0	0



Hauptproduktbereich	2	Schule und Kultur
Produktbereich	21	Allgemeine Schulen
Produktgruppe	218	Gesamtschulen / Gemeinschaftsschulen
Produkt	21820	Schulkostenbeiträge für Gemeinschaftsschulen

Ein- und Auszahlungsarten			Ergebnis des Vorjahres	Ansatz des Vorjahres	Ansatz des Haushaltsjahres	Verpflichtungsermächtigungen	Planung Haushaltsjahr + 1	Planung Haushaltsjahr + 2	Planung Haushaltsjahr + 3
			2022	2023	2024	2024	2025	2026	2027
			in EUR	in EUR	in EUR	in EUR	in EUR	in EUR	in EUR
1	2	3	4	5	6	7	8	9	10
		laufende Verwaltungstätigkeit							
74	15	+ sonstige Auszahlungen	2.122,19	2.200	2.200	-----	2.000	2.000	2.000
		7452000 Erstattung für Auszahlungen von Dritten aus laufender Verwaltungstätigkeit, Gemeinden (GV)	2.122,19	2.200	2.200	-----	2.000	2.000	2.000
		1 Schüler							
	16	= Auszahlungen aus laufender Verwaltungstätigkeit (= Zeilen 10 bis 15)	2.122,19	2.200	2.200	-----	2.000	2.000	2.000
	17	Saldo aus laufender Verwaltungstätigkeit (= Zeilen 9 / 16)	-2.122,19	-2.200	-2.200	-----	-2.000	-2.000	-2.000
		Investitionstätigkeit							
	36	= Finanzmittelüberschuss/-fehlbetrag (Zeilen 17,35,35c und 35f)	-2.122,19	-2.200	-2.200	0	-2.000	-2.000	-2.000



Hauptproduktbereich	2	Schule und Kultur
Produktbereich	24	Schülerbeförderung
Produktgruppe	241	Schülerbeförderung
Produkt	24100	Beförderungskosten für Schülerbeförderung

Ein- und Auszahlungsarten			Ergebnis des Vorjahres	Ansatz des Vorjahres	Ansatz des Haushaltsjahres	Verpflichtungsermächtigungen	Planung Haushaltsjahr + 1	Planung Haushaltsjahr + 2	Planung Haushaltsjahr + 3
			2022	2023	2024	2024	2025	2026	2027
			in EUR	in EUR	in EUR	in EUR	in EUR	in EUR	in EUR
1	2	3	4	5	6	7	8	9	10
		laufende Verwaltungstätigkeit							
74	15	+ sonstige Auszahlungen	1.455,73	1.500	1.500	-----	1.400	1.400	1.400
		<i>7429000 Sonstige Auszahlungen für die Inanspruchnahme von Rechten und Diensten</i>	1.455,73	1.500	1.500	-----	1.400	1.400	1.400
		<i>Beförderung zu Förderzentren - Abr. SJ 20/21- 2 SuS</i>							
	16	= Auszahlungen aus laufender Verwaltungstätigkeit (= Zeilen 10 bis 15)	1.455,73	1.500	1.500	-----	1.400	1.400	1.400
	17	Saldo aus laufender Verwaltungstätigkeit (= Zeilen 9 / 16)	-1.455,73	-1.500	-1.500	-----	-1.400	-1.400	-1.400
		Investitionstätigkeit							
	36	= Finanzmittelüberschuss/-fehlbetrag (Zeilen 17,35,35c und 35f)	-1.455,73	-1.500	-1.500	0	-1.400	-1.400	-1.400



Teilfinanzplan 2024

Gemeinde: 18 Nindorf

Seite : 12

Datum: 22.11.2023

Uhrzeit: 08:37:51

Hauptproduktbereich	2	Schule und Kultur
Produktbereich	24	Schülerbeförderung
Produktgruppe	243	Sonstige schulische Aufgaben
Produkt	24300	Schulverbandsumlage

Ein- und Auszahlungsarten			Ergebnis des Vorjahres	Ansatz des Vorjahres	Ansatz des Haushaltsjahres	Verpflichtungsermächtigungen	Planung Haushaltsjahr + 1	Planung Haushaltsjahr + 2	Planung Haushaltsjahr + 3
			2022	2023	2024	2024	2025	2026	2027
			in EUR	in EUR	in EUR	in EUR	in EUR	in EUR	in EUR
1	2	3	4	5	6	7	8	9	10
		laufende Verwaltungstätigkeit							
73	14	+ Transferauszahlungen <i>7313000 Auszahlungen für Zuweisungen und Zuschüsse für laufende Zwecke an Zweckverbände vorbehaltlich Beschluss Verbandsversammlung</i>	126.558,00 126.558,00	136.000 136.000	129.500 129.500	----- -----	129.500 129.500	129.500 129.500	129.500 129.500
	16	= Auszahlungen aus laufender Verwaltungstätigkeit (= Zeilen 10 bis 15)	126.558,00	136.000	129.500	-----	129.500	129.500	129.500
	17	Saldo aus laufender Verwaltungstätigkeit (= Zeilen 9 / 16)	-126.558,00	-136.000	-129.500	-----	-129.500	-129.500	-129.500
		Investitionstätigkeit							
	36	= Finanzmittelüberschuss/-fehlbetrag (Zeilen 17,35,35c und 35f)	-126.558,00	-136.000	-129.500	0	-129.500	-129.500	-129.500



Hauptproduktbereich	2	Schule und Kultur
Produktbereich	28	Heimat- und sonstige Kulturpflege
Produktgruppe	281	Heimat- und sonstige Kulturpflege
Produkt	28100	Heimat- und sonstige Kulturpflege

Ein- und Auszahlungsarten			Ergebnis des Vorjahres	Ansatz des Vorjahres	Ansatz des Haushaltsjahres	Verpflichtungsermächtigungen	Planung Haushaltsjahr + 1	Planung Haushaltsjahr + 2	Planung Haushaltsjahr + 3
			2022	2023	2024	2024	2025	2026	2027
			in EUR	in EUR	in EUR	in EUR	in EUR	in EUR	in EUR
1	2	3	4	5	6	7	8	9	10
		laufende Verwaltungstätigkeit							
61	2	+ Zuweisungen und allgemeine Umlagen	3.500,00	400	100	----	0	0	0
		6147000 Zuweisungen und Zuschüsse für laufende Zwecke von privaten Unternehmen	2.100,00	300	0	----	0	0	0
		6148000 Zuweisungen und Zuschüsse für laufende Zwecke von übrigen Bereichen	1.400,00	100	100	----	0	0	0
	9	= Einzahlungen aus laufender Verwaltungstätigkeit	3.500,00	400	100	----	0	0	0
72	12	+ Auszahlungen für Sach- u. Dienstleistungen	355,00	500	500	----	500	500	500
		7291000 Auszahlungen für sonstige Dienstleistungen	355,00	500	500	----	500	500	500
		Kulturelle Veranstaltungen, Volkstrauertag							
73	14	+ Transferauszahlungen	4.070,18	1.600	1.300	----	1.300	1.300	1.300
		7317000 Auszahlungen für Zuweisungen und Zuschüsse für laufende Zwecke an private Unternehmen	4.070,18	1.600	1.300	----	1.300	1.300	1.300
		Zuschuss Kyffhäuserkameradschaft							
74	15	+ sonstige Auszahlungen	0,00	100	100	----	100	100	100
		7429000 Sonstige Auszahlungen für die Inanspruchnahme von Rechten und Diensten	0,00	100	100	----	100	100	100
		Mitgliedsbeitrag Heimatbund							
	16	= Auszahlungen aus laufender Verwaltungstätigkeit (= Zeilen 10 bis 15)	4.425,18	2.200	1.900	----	1.900	1.900	1.900
	17	Saldo aus laufender Verwaltungstätigkeit (= Zeilen 9 / 16)	-925,18	-1.800	-1.800	----	-1.900	-1.900	-1.900
		Investitionstätigkeit							
	36	= Finanzmittelüberschuss/-fehlbetrag (Zeilen 17,35,35c und 35f)	-925,18	-1.800	-1.800	0	-1.900	-1.900	-1.900



Teilfinanzplan 2024

Gemeinde: 18 Nindorf

Seite : 14

Datum: 22.11.2023

Uhrzeit: 08:37:51

Hauptproduktbereich	3	Soziales und Jugend
Produktbereich	31	Grundversorgung und Hilfen
Produktgruppe	315	Soziale Einrichtungen (ohne Einrichtungen der Jugendhilfe)
Produkt	31510	Soziale Einrichtungen für Senioren

Ein- und Auszahlungsarten			Ergebnis des Vorjahres	Ansatz des Vorjahres	Ansatz des Haushaltsjahres	Verpflichtungsermächtigungen	Planung Haushaltsjahr + 1	Planung Haushaltsjahr + 2	Planung Haushaltsjahr + 3
			2022	2023	2024	2024	2025	2026	2027
			in EUR	in EUR	in EUR	in EUR	in EUR	in EUR	in EUR
1	2	3	4	5	6	7	8	9	10
		laufende Verwaltungstätigkeit							
73	14	+ Transferauszahlungen <i>7318000 Auszahlungen für Zuweisungen und Zuschüsse für laufende Zwecke an übrige Bereiche neu bei 31520.5373000</i>	29.809,76 29.809,76	29.900 29.900	0 0	----- -----	0 0	0 0	0 0
	16	= Auszahlungen aus laufender Verwaltungstätigkeit (= Zeilen 10 bis 15)	29.809,76	29.900	0	-----	0	0	0
	17	Saldo aus laufender Verwaltungstätigkeit (= Zeilen 9 / 16)	-29.809,76	-29.900	0	-----	0	0	0
		Investitionstätigkeit							
	36	= Finanzmittelüberschuss/-fehlbetrag (Zeilen 17,35,35c und 35f)	-29.809,76	-29.900	0	0	0	0	0



Teilfinanzplan 2024

Gemeinde: 18 Nindorf

Seite : 15

Datum: 22.11.2023

Uhrzeit: 08:37:51

Hauptproduktbereich	3	Soziales und Jugend
Produktbereich	31	Grundversorgung und Hilfen
Produktgruppe	315	Soziale Einrichtungen (ohne Einrichtungen der Jugendhilfe)
Produkt	31520	Soziale Einrichtungen für pflegebedürftige Menschen

Ein- und Auszahlungsarten			Ergebnis des Vorjahres	Ansatz des Vorjahres	Ansatz des Haushaltsjahres	Verpflichtungsermächtigungen	Planung Haushaltsjahr + 1	Planung Haushaltsjahr + 2	Planung Haushaltsjahr + 3
			2022	2023	2024	2024	2025	2026	2027
			in EUR	in EUR	in EUR	in EUR	in EUR	in EUR	in EUR
1	2	3	4	5	6	7	8	9	10
		laufende Verwaltungstätigkeit							
73	14	+ Transferauszahlungen <i>7373000 Allgemeine Umlagen, Zweckverbänden und dergl. vorher bei 31510.5318000</i>	0,00 0,00	0 0	29.900 29.900	----- -----	29.900 29.900	29.900 29.900	29.000 29.000
	16	= Auszahlungen aus laufender Verwaltungstätigkeit (= Zeilen 10 bis 15)	0,00	0	29.900	-----	29.900	29.900	29.000
	17	Saldo aus laufender Verwaltungstätigkeit (= Zeilen 9 / 16)	0,00	0	-29.900	-----	-29.900	-29.900	-29.000
		Investitionstätigkeit							
	36	= Finanzmittelüberschuss/-fehlbetrag (Zeilen 17,35,35c und 35f)	0,00	0	-29.900	0	-29.900	-29.900	-29.000



Hauptproduktbereich	3	Soziales und Jugend
Produktbereich	33	Förderung von Trägern der Wohlfahrtspflege
Produktgruppe	331	Förderung von Trägern der Wohlfahrtspflege
Produkt	33100	Förderung anderer Träger der Wohlfahrtspflege

Ein- und Auszahlungsarten			Ergebnis des Vorjahres	Ansatz des Vorjahres	Ansatz des Haushaltsjahres	Verpflichtungsermächtigungen	Planung Haushaltsjahr + 1	Planung Haushaltsjahr + 2	Planung Haushaltsjahr + 3
			2022	2023	2024	2024	2025	2026	2027
			in EUR	in EUR	in EUR	in EUR	in EUR	in EUR	in EUR
1	2	3	4	5	6	7	8	9	10
		laufende Verwaltungstätigkeit							
72	12	+ Auszahlungen für Sach- u. Dienstleistungen	0,00	500	500	-----	500	500	500
		7291000 Auszahlungen für sonstige Dienstleistungen	0,00	500	500	-----	500	500	500
		Veranstaltungen für Senioren							
73	14	+ Transferauszahlungen	1.367,60	1.800	1.200	-----	1.800	1.800	1.800
		7317000 Auszahlungen für Zuweisungen und Zuschüsse für laufende Zwecke an private Unternehmen	590,00	600	600	-----	600	600	600
		Hospizverein, DRK OV Nindorf, Müttergen.Werk, Volksb. Dt. Kriegsgräberfürs. u. a.							
		7318000 Auszahlungen für Zuweisungen und Zuschüsse für laufende Zwecke an übrige Bereiche	0,00	600	0	-----	600	600	600
		7318100 Auszahlungen für Zuweisungen und Zuschüsse für laufende Zwecke an übrige Bereiche	777,60	600	600	-----	600	600	600
		Zuschuss Altenbetreuung							
	16	= Auszahlungen aus laufender Verwaltungstätigkeit (= Zeilen 10 bis 15)	1.367,60	2.300	1.700	-----	2.300	2.300	2.300
	17	Saldo aus laufender Verwaltungstätigkeit (= Zeilen 9 / 16)	-1.367,60	-2.300	-1.700	-----	-2.300	-2.300	-2.300
		Investitionstätigkeit							
	36	= Finanzmittelüberschuss/-fehlbetrag (Zeilen 17,35,35c und 35f)	-1.367,60	-2.300	-1.700	0	-2.300	-2.300	-2.300



Teilfinanzplan 2024

Gemeinde: 18 Nindorf

Seite : 17

Datum: 22.11.2023

Uhrzeit: 08:37:51

Hauptproduktbereich	3	Soziales und Jugend
Produktbereich	36	Kinder-, Jugend- und Familienhilfe
Produktgruppe	362	Jugendarbeit
Produkt	36200	Jugendarbeit

Ein- und Auszahlungsarten			Ergebnis des Vorjahres	Ansatz des Vorjahres	Ansatz des Haushaltsjahres	Verpflichtungsermächtigungen	Planung Haushaltsjahr + 1	Planung Haushaltsjahr + 2	Planung Haushaltsjahr + 3
			2022	2023	2024	2024	2025	2026	2027
			in EUR	in EUR	in EUR	in EUR	in EUR	in EUR	in EUR
1	2	3	4	5	6	7	8	9	10
		laufende Verwaltungstätigkeit							
73	14	+ Transferauszahlungen <i>7317000 Auszahlungen für Zuweisungen und Zuschüsse für laufende Zwecke an private Unternehmen</i>	0,00 <i>0,00</i>	300 <i>300</i>	300 300	----- <i>-----</i>	300 <i>300</i>	300 <i>300</i>	300 <i>300</i>
	16	= Auszahlungen aus laufender Verwaltungstätigkeit (= Zeilen 10 bis 15)	0,00	300	300	-----	300	300	300
	17	Saldo aus laufender Verwaltungstätigkeit (= Zeilen 9 / 16)	0,00	-300	-300	-----	-300	-300	-300
		Investitionstätigkeit							
	36	= Finanzmittelüberschuss/-fehlbetrag (Zeilen 17,35,35c und 35f)	0,00	-300	-300	0	-300	-300	-300



Teilfinanzplan 2024

Gemeinde: 18 Nindorf

Seite : 18
 Datum: 22.11.2023
 Uhrzeit: 08:37:51

Hauptproduktbereich	3	Soziales und Jugend
Produktbereich	36	Kinder-, Jugend- und Familienhilfe
Produktgruppe	365	Tageseinrichtungen für Kinder
Produkt	36500	Kindertagesstätten

Ein- und Auszahlungsarten			Ergebnis des Vorjahres	Ansatz des Vorjahres	Ansatz des Haushaltsjahres	Verpflichtungsermächtigungen	Planung Haushaltsjahr + 1	Planung Haushaltsjahr + 2	Planung Haushaltsjahr + 3
			2022	2023	2024	2024	2025	2026	2027
			in EUR	in EUR	in EUR	in EUR	in EUR	in EUR	in EUR
1	2	3	4	5	6	7	8	9	10
		laufende Verwaltungstätigkeit							
73	14	+ Transferauszahlungen	138.975,30	178.600	175.200	----	171.000	171.000	171.000
		7312100 Auszahlungen für Zuweisungen für laufende Zwecke an Gemeinden/Kreis - Wohnsitzabgabe KiTa-Kinder lt. Hochrechnung tats. Wohnsitzabgabe Stand 09/2023	128.373,61	160.800	158.500	----	155.000	155.000	155.000
		7312300 Auszahlungen für Zuweisungen für laufende Zwecke an Gemeinden/Kreis - Wohnsitzabgabe Tagespflege lt. Hochrechnung tats. Wohnsitzabgabe Stand 09/2023	10.601,69	17.800	16.700	----	16.000	16.000	16.000
74	15	+ sonstige Auszahlungen	5.623,60	6.200	3.700	----	3.000	3.000	3.000
		7452097 Auszahlungen aus GKZ-übergreifenden Leistungsverrechnungen Voraus lt. BKA Vorjahr	5.623,60	6.200	3.700	----	3.000	3.000	3.000
	16	= Auszahlungen aus laufender Verwaltungstätigkeit (= Zeilen 10 bis 15)	144.598,90	184.800	178.900	----	174.000	174.000	174.000
	17	Saldo aus laufender Verwaltungstätigkeit (= Zeilen 9 / 16)	-144.598,90	-184.800	-178.900	----	-174.000	-174.000	-174.000
		Investitionstätigkeit							
	36	= Finanzmittelüberschuss/-fehlbetrag (Zeilen 17,35,35c und 35f)	-144.598,90	-184.800	-178.900	0	-174.000	-174.000	-174.000



Hauptproduktbereich 3 Soziales und Jugend
 Produktbereich 36 Kinder-, Jugend- und Familienhilfe
 Produktgruppe 365 Tageseinrichtungen für Kinder
 Produkt 36501 Kindertagesstätte

Ein- und Auszahlungsarten			Ergebnis des Vorjahres	Ansatz des Vorjahres	Ansatz des Haushaltsjahres	Verpflichtungsermächtigungen	Planung Haushaltsjahr + 1	Planung Haushaltsjahr + 2	Planung Haushaltsjahr + 3
			2022	2023	2024	2024	2025	2026	2027
			in EUR	in EUR	in EUR	in EUR	in EUR	in EUR	in EUR
1	2	3	4	5	6	7	8	9	10
		laufende Verwaltungstätigkeit							
61	2	+ Zuweisungen und allgemeine Umlagen	267.564,15	301.200	301.000	----	290.100	290.100	290.100
		6141000 Zuweisungen und Zuschüsse für laufende Zwecke vom Land	1.231,80	3.200	0	----	0	0	0
		6142100 Zuweisungen und Zuschüsse für lfd. Zwecke von Gemeinden Sozialstaffelregelung, Hochrechnung lt. 1. + 2. Quartal 2023	15.784,50	15.600	15.700	----	10.000	10.000	10.000
		6142200 Zuweisungen und Zuschüsse für lfd. Zwecke von Gemeinden/Kreis Förderung Minderheitensprachen (Plattdeutsch)	0,00	2.200	2.000	----	0	0	0
		6142300 Zuweisungen und Zuschüsse für lfd. Zwecke von Gemeinden/Kreis - Gruppenförderung lt. Hochrechnung Gruppenförderung (Prognosetool 6.0 - für 2024) (ab 01/24 wieder 1 KG + 1 AG)	225.231,00	260.300	263.400	----	260.000	260.000	260.000
		6142400 Zuweisungen und Zuschüsse für lfd. Zwecke von Gemeinden/Kreis - Anerkennungsbetrag und Sachaufwand lt. aktueller Belegung	23.498,41	19.800	19.800	----	20.000	20.000	20.000
		6147000 Zuweisungen und Zuschüsse für laufende Zwecke von privaten Unternehmen	1.818,44	100	100	----	100	100	100
63	4	+ öffentlich-rechtliche Leistungsentgelte	57.813,25	59.800	59.800	----	60.500	60.500	60.500
		6321001 Einzahlungen Benutzungsgebühren aus PK (Absummierungskonto) lt. Hochrechnung aktuelle Belegung	46.752,25	48.800	48.800	----	50.000	50.000	50.000
		6321100 Benutzungsgebühren und ähnliche Entgelte Essengeld lt. Hochrechnung aktuelle Belegung	715,00	600	600	----	500	500	500
		6321101 Einzahlungen Mittag aus PK (Absummierungskonto) Essengeld lt. Hochrechnung aktuelle Belegung	10.346,00	10.400	10.400	----	10.000	10.000	10.000
	9	= Einzahlungen aus laufender Verwaltungstätigkeit	325.377,40	361.000	360.800	----	350.600	350.600	350.600
70	10	Personalauszahlungen	251.854,95	310.300	332.600	----	332.000	332.000	332.000
		7012100 Dienstbezüge Arbeitnehmer/-innen - Pädagogik Mehrkosten durch Tarifsteigerung	170.599,75	205.000	224.100	----	224.000	224.000	224.000
		7012101 Dienstbezüge Arbeitnehmer/-innen - Sachkosten Mehrkosten durch Tarifsteigerung	13.893,31	14.200	13.700	----	13.500	13.500	13.500
		7012102 Dienstbezüge Arbeitnehmer/-innen - ITP Stundenerhöhung, SUE Zulage, 3,5 % Tarifsteigerung eingeplant	22.733,89	34.000	35.600	----	35.300	35.300	35.300
		7019000 Dienstbezüge Sonstige Beschäftigungsentgelte	0,00	4.000	0	----	0	0	0
		7032100 Beiträge zur gesetzlichen Sozialversicherung - Pädagogik	35.539,78	41.000	46.900	----	46.900	46.900	46.900
		7032101 Beiträge zur gesetzlichen Sozialversicherung - Sachkosten	3.181,54	3.800	3.600	----	3.600	3.600	3.600
		7032102 Beiträge zur gesetzlichen Sozialversicherung - ITP	4.659,81	7.000	7.400	----	7.400	7.400	7.400



Teilfinanzplan 2024

Gemeinde: 18 Nindorf

Seite : 20
 Datum: 22.11.2023
 Uhrzeit: 08:37:51

Hauptproduktbereich 3 Soziales und Jugend
 Produktbereich 36 Kinder-, Jugend- und Familienhilfe
 Produktgruppe 365 Tageseinrichtungen für Kinder
 Produkt 36501 Kindertagesstätte

Ein- und Auszahlungsarten			Ergebnis des Vorjahres	Ansatz des Vorjahres	Ansatz des Haushaltsjahres	Verpflichtungsermächtigungen	Planung Haushaltsjahr + 1	Planung Haushaltsjahr + 2	Planung Haushaltsjahr + 3
			2022	2023	2024	2024	2025	2026	2027
			in EUR	in EUR	in EUR	in EUR	in EUR	in EUR	in EUR
1	2	3	4	5	6	7	8	9	10
		7032111 Auszahlungen für Unfallversicherungen Beitrag UK Nord, Aufteilung Gemeinde/Kita	1.246,87	1.300	1.300	----	1.300	1.300	1.300
72	12	+ Auszahlungen für Sach- u. Dienstleistungen	26.989,21	38.300	40.400	----	34.900	34.900	34.900
		7211000 Unterhaltung der Grundstücke und baulichen Anlagen	1.245,63	200	500	----	200	200	200
		7231000 Mieten und Pachten	12.000,00	12.000	12.000	----	12.000	12.000	12.000
		7241000 Bewirtschaftung der Grundstücke, baulichen Anlagen usw..	961,43	2.800	2.800	----	2.800	2.800	2.800
		7262000 Aus- und Fortbildung, Umschulung Erl.: auch ITP	800,40	1.100	1.100	----	1.000	1.000	1.000
		7262100 Auszahlungen für Aus- und Fortbildung, Umschulung gem. Konzept Kita-Leitung	1.200,80	4.000	6.700	----	800	800	800
		7271000 Besondere Verwaltungs- und Betriebsauszahlungen Ersatzgeschirr 100€, Sortierboxen, Einlegebögen, Kleinmöbel 1000 €	1.057,34	2.000	1.100	----	2.000	2.000	2.000
		7271100 Besondere Verwaltungs- und Betriebsauszahlungen Hygienemittel 830 €, Reisekosten Essen abholen 1140 €	902,45	1.900	2.000	----	2.000	2.000	2.000
		7291000 Auszahlungen für sonstige Dienstleistungen Bastelmaterial 1000€, Spielzeug 1200 €, Fotos 100€, Bücher 100€	1.013,45	2.500	2.400	----	2.400	2.400	2.400
		7291100 Auszahlungen für Arbeitsmedizin und -sicherheit	217,66	400	400	----	300	300	300
		7291300 Auszahlungen für sonstige Dienstleistungen	0,00	2.000	2.000	----	2.000	2.000	2.000
		7291400 Auszahlungen für sonstige Dienstleistungen Hochrechnung lt. Essenskinder Stand 09/2021	7.590,05	9.400	9.400	----	9.400	9.400	9.400
73	14	+ Transferauszahlungen	0,00	1.900	0	----	0	0	0
		7358000 Allgemeine Zuweisungen, übrige Bereiche	0,00	1.900	0	----	0	0	0
74	15	+ sonstige Auszahlungen	15.767,32	15.300	15.000	----	14.800	14.800	14.800
		7431000 Geschäftsauszahlungen Bürobedarf 700€, Abo's 18 €	566,56	600	800	----	800	800	800
		7431100 Auszahlungen für Post- und Fernmeldegebühren	708,01	900	800	----	900	900	900
		7431300 Auszahlungen für Bekanntmachungen	764,87	200	200	----	0	0	0
		7431400 Auszahlungen für Reisekostenvergütung	569,60	200	200	----	0	0	0
		7441000 Auszahlungen für Steuern, Versicherungen, Schadensfälle - Sachversicherungen	12,00	100	100	----	100	100	100
		7441100 Auszahlungen für Personenversicherungen - Unfallversicherungen u.ä. Hochrechnung lt. Essenskinder Stand 09/2021	1.841,28	1.900	1.900	----	2.000	2.000	2.000
		7452000 Erstattung für Auszahlungen von Dritten aus laufender Verwaltungstätigkeit, Gemeinden (GV) Neue Pauschale ab 2022 342,00 € je Platz	11.305,00	11.400	11.000	----	11.000	11.000	11.000
	16	= Auszahlungen aus laufender Verwaltungstätigkeit (= Zeilen 10 bis 15)	294.611,48	365.800	388.000	----	381.700	381.700	381.700



Teilfinanzplan 2024

Gemeinde: 18 Nindorf

Seite : 21

Datum: 22.11.2023

Uhrzeit: 08:37:51

Hauptproduktbereich	3	Soziales und Jugend
Produktbereich	36	Kinder-, Jugend- und Familienhilfe
Produktgruppe	365	Tageseinrichtungen für Kinder
Produkt	36501	Kindertagesstätte

Ein- und Auszahlungsarten			Ergebnis des Vorjahres	Ansatz des Vorjahres	Ansatz des Haushaltsjahres	Verpflichtungsermächtigungen	Planung Haushaltsjahr + 1	Planung Haushaltsjahr + 2	Planung Haushaltsjahr + 3
			2022	2023	2024	2024	2025	2026	2027
			in EUR	in EUR	in EUR	in EUR	in EUR	in EUR	in EUR
1	2	3	4	5	6	7	8	9	10
	17	Saldo aus laufender Verwaltungstätigkeit (= Zeilen 9 / 16)	30.765,92	-4.800	-27.200	-----	-31.100	-31.100	-31.100
		Investitionstätigkeit							
685	22	+ Einzahlungen aus der Abwicklung von Baumaßnahmen <i>6851090 Einzahlungen aus der Veräußerung von geleisteten Anzahlungen, Anzahlungen im Bau Neubau Kita</i>	0,00 0,00	50.000 50.000	0 0	0 0	0 0	0 0	0 0
	26	= Summe der investiven Einzahlungen	0,00	50.000	0	0	0	0	0
783	29	+ Auszahlungen für den Erwerb von beweglichem Anlagevermögen <i>7831080 Auszahlungen aus dem Erwerb von Betriebs- und Geschäftsausstattung Grundansatz 1000€, Krippenwagen 1600 € 7832089 Auszahlungen aus dem Erwerb von Sammelposten für Vermögensgegenstände des Anlagevermögens deren Anschaffungs- oder Herstellungskosten 150 Euro ohne Umsatzsteuer überschreiten, aber 1.000 Euro ohne Ums Grundansatz 500 €, Sonnenschutz 1200 €, Kindersitzgruppen 900 €</i>	2.356,06 0,00 2.356,06	7.200 4.800 2.400	5.200 2.600 2.600	0 0 0	1.500 1.000 500	1.500 1.000 500	1.500 1.000 500
785	31	+ Auszahlungen für Baumaßnahmen <i>7851000 Auszahlungen aus Hochbaumaßnahmen Neubau Kita</i>	6.968,66 6.968,66	0 0	0 0	0 0	0 0	0 0	0 0
	34	= Summe der investiven Auszahlungen (Zeilen 27 bis 33)	9.324,72	7.200	5.200	0	1.500	1.500	1.500
	35	= Saldo aus Investitionstätigkeit (Zeilen 26 / 34)	-9.324,72	42.800	-5.200	0	-1.500	-1.500	-1.500
	36	= Finanzmittelüberschuss/-fehlbetrag (Zeilen 17,35,35c und 35f)	21.441,20	38.000	-32.400	0	-32.600	-32.600	-32.600



Teilfinanzplan 2024

Gemeinde: 18 Nindorf

Seite : 22

Datum: 22.11.2023

Uhrzeit: 08:37:51

Hauptproduktbereich	3	Soziales und Jugend
Produktbereich	36	Kinder-, Jugend- und Familienhilfe
Produktgruppe	366	Einrichtungen der Jugendarbeit
Produkt	36600	Spielplätze

Ein- und Auszahlungsarten			Ergebnis des Vorjahres	Ansatz des Vorjahres	Ansatz des Haushaltsjahres	Verpflichtungsermächtigungen	Planung Haushaltsjahr + 1	Planung Haushaltsjahr + 2	Planung Haushaltsjahr + 3
			2022	2023	2024	2024	2025	2026	2027
			in EUR	in EUR	in EUR	in EUR	in EUR	in EUR	in EUR
1	2	3	4	5	6	7	8	9	10
		laufende Verwaltungstätigkeit							
72	12	+ Auszahlungen für Sach- u. Dienstleistungen	273,61	400	300	----	300	300	300
		7221000 Unterhaltung des sonstigen unbeweglichen Vermögens	273,61	300	200	----	200	200	200
		7241000 Bewirtschaftung der Grundstücke, baulichen Anlagen usw..	0,00	100	100	----	100	100	100
	16	= Auszahlungen aus laufender Verwaltungstätigkeit (= Zeilen 10 bis 15)	273,61	400	300	----	300	300	300
	17	Saldo aus laufender Verwaltungstätigkeit (= Zeilen 9 / 16)	-273,61	-400	-300	----	-300	-300	-300
		Investitionstätigkeit							
	36	= Finanzmittelüberschuss/-fehlbetrag (Zeilen 17,35,35c und 35f)	-273,61	-400	-300	0	-300	-300	-300



Hauptproduktbereich	4	Gesundheit und Sport
Produktbereich	41	Gesundheitsdienste
Produktgruppe	412	Gesundheitseinrichtungen
Produkt	41200	Gesundheitseinrichtungen und Pflegeeinrichtungen, Tagespflege

Ein- und Auszahlungsarten			Ergebnis des Vorjahres	Ansatz des Vorjahres	Ansatz des Haushaltsjahres	Verpflichtungsermächtigungen	Planung Haushaltsjahr + 1	Planung Haushaltsjahr + 2	Planung Haushaltsjahr + 3
			2022	2023	2024	2024	2025	2026	2027
			in EUR	in EUR	in EUR	in EUR	in EUR	in EUR	in EUR
1	2	3	4	5	6	7	8	9	10
		laufende Verwaltungstätigkeit							
73	14	+ Transferauszahlungen	480,00	500	500	----	500	500	700
		<i>7317000 Auszahlungen für Zuweisungen und Zuschüsse für laufende Zwecke an private Unternehmen</i>	480,00	500	500	----	500	500	700
	16	= Auszahlungen aus laufender Verwaltungstätigkeit (= Zeilen 10 bis 15)	480,00	500	500	----	500	500	700
	17	Saldo aus laufender Verwaltungstätigkeit (= Zeilen 9 / 16)	-480,00	-500	-500	----	-500	-500	-700
		Investitionstätigkeit							
	36	= Finanzmittelüberschuss/-fehlbetrag (Zeilen 17,35,35c und 35f)	-480,00	-500	-500	0	-500	-500	-700



Teilfinanzplan 2024

Gemeinde: 18 Nindorf

Seite : 24

Datum: 22.11.2023

Uhrzeit: 08:37:51

Hauptproduktbereich	4	Gesundheit und Sport
Produktbereich	42	Sportförderung
Produktgruppe	421	Förderung des Sports
Produkt	42100	Förderung des Sports

Ein- und Auszahlungsarten			Ergebnis des Vorjahres	Ansatz des Vorjahres	Ansatz des Haushaltsjahres	Verpflichtungsermächtigungen	Planung Haushaltsjahr + 1	Planung Haushaltsjahr + 2	Planung Haushaltsjahr + 3
			2022	2023	2024	2024	2025	2026	2027
			in EUR	in EUR	in EUR	in EUR	in EUR	in EUR	in EUR
1	2	3	4	5	6	7	8	9	10
		laufende Verwaltungstätigkeit							
73	14	+ Transferauszahlungen <i>7317000 Auszahlungen für Zuweisungen und Zuschüsse für laufende Zwecke an private Unternehmen</i>	250,00 250,00	300 300	300 300	----- -----	300 300	300 300	300 300
	16	= Auszahlungen aus laufender Verwaltungstätigkeit (= Zeilen 10 bis 15)	250,00	300	300	-----	300	300	300
	17	Saldo aus laufender Verwaltungstätigkeit (= Zeilen 9 / 16)	-250,00	-300	-300	-----	-300	-300	-300
		Investitionstätigkeit							
	36	= Finanzmittelüberschuss/-fehlbetrag (Zeilen 17,35,35c und 35f)	-250,00	-300	-300	0	-300	-300	-300



Teilfinanzplan 2024

Gemeinde: 18 Nindorf

Seite : 25

Datum: 22.11.2023

Uhrzeit: 08:37:51

Hauptproduktbereich	4	Gesundheit und Sport
Produktbereich	42	Sportförderung
Produktgruppe	424	Sportstätten und Bäder
Produkt	42400	Sportstätten

Ein- und Auszahlungsarten			Ergebnis des Vorjahres	Ansatz des Vorjahres	Ansatz des Haushaltsjahres	Verpflichtungsermächtigungen	Planung Haushaltsjahr + 1	Planung Haushaltsjahr + 2	Planung Haushaltsjahr + 3
			2022	2023	2024	2024	2025	2026	2027
			in EUR	in EUR	in EUR	in EUR	in EUR	in EUR	in EUR
1	2	3	4	5	6	7	8	9	10
		laufende Verwaltungstätigkeit							
70	10	Personalauszahlungen	0,00	100	100	-----	100	100	100
		<i>7019000 Dienstbezüge Sonstige Beschäftigungsentgelte</i>	<i>0,00</i>	<i>100</i>	<i>100</i>	<i>-----</i>	<i>100</i>	<i>100</i>	<i>100</i>
72	12	+ Auszahlungen für Sach- u. Dienstleistungen	1.756,93	1.400	1.300	-----	1.400	1.400	1.400
		<i>7221000 Unterhaltung des sonstigen unbeweglichen Vermögens</i>	<i>1.016,64</i>	<i>300</i>	<i>300</i>	<i>-----</i>	<i>300</i>	<i>300</i>	<i>300</i>
		<i>7241000 Bewirtschaftung der Grundstücke, baulichen Anlagen usw..</i>	<i>740,29</i>	<i>900</i>	<i>800</i>	<i>-----</i>	<i>800</i>	<i>800</i>	<i>800</i>
		<i>7271000 Besondere Verwaltungs- und Betriebsauszahlungen</i>	<i>0,00</i>	<i>200</i>	<i>200</i>	<i>-----</i>	<i>300</i>	<i>300</i>	<i>300</i>
74	15	+ sonstige Auszahlungen	44,00	100	100	-----	100	100	100
		<i>7452000 Erstattung für Auszahlungen von Dritten aus laufender Verwaltungstätigkeit, Gemeinden (GV)</i>	<i>44,00</i>	<i>100</i>	<i>100</i>	<i>-----</i>	<i>100</i>	<i>100</i>	<i>100</i>
	16	= Auszahlungen aus laufender Verwaltungstätigkeit (= Zeilen 10 bis 15)	1.800,93	1.600	1.500	-----	1.600	1.600	1.600
	17	Saldo aus laufender Verwaltungstätigkeit (= Zeilen 9 / 16)	-1.800,93	-1.600	-1.500	-----	-1.600	-1.600	-1.600
		Investitionstätigkeit							
	36	= Finanzmittelüberschuss/-fehlbetrag (Zeilen 17,35,35c und 35f)	-1.800,93	-1.600	-1.500	0	-1.600	-1.600	-1.600



Hauptproduktbereich	5	Gestaltung der Umwelt
Produktbereich	51	Räumliche Planung und Entwicklung
Produktgruppe	511	Räumliche Planungs- und Entwicklungsmaßnahmen
Produkt	51100	Orts- und Regionalplanung einschl. Verkehrsplanung

Ein- und Auszahlungsarten			Ergebnis des Vorjahres	Ansatz des Vorjahres	Ansatz des Haushaltsjahres	Verpflichtungsermächtigungen	Planung Haushaltsjahr + 1	Planung Haushaltsjahr + 2	Planung Haushaltsjahr + 3
			2022	2023	2024	2024	2025	2026	2027
			in EUR	in EUR	in EUR	in EUR	in EUR	in EUR	in EUR
1	2	3	4	5	6	7	8	9	10
		laufende Verwaltungstätigkeit							
74	15	+ sonstige Auszahlungen	357,20	0	0	----	0	0	0
		<i>7431500 Auszahlungen für Sachverständigen-, Gerichts- und Beratungskosten</i>	<i>357,20</i>	<i>0</i>	<i>0</i>	<i>----</i>	<i>0</i>	<i>0</i>	<i>0</i>
	16	= Auszahlungen aus laufender Verwaltungstätigkeit (= Zeilen 10 bis 15)	357,20	0	0	----	0	0	0
	17	Saldo aus laufender Verwaltungstätigkeit (= Zeilen 9 / 16)	-357,20	0	0	----	0	0	0
		Investitionstätigkeit							
785	31	+ Auszahlungen für Baumaßnahmen	0,00	12.500	0	0	0	0	0
		<i>7853000 Auszahlungen aus sonstigen Baumaßnahmen</i>	<i>0,00</i>	<i>12.500</i>	<i>0</i>	<i>0</i>	<i>0</i>	<i>0</i>	<i>0</i>
	34	= Summe der investiven Auszahlungen (Zeilen 27 bis 33)	0,00	12.500	0	0	0	0	0
	35	= Saldo aus Investitionstätigkeit (Zeilen 26 / 34)	0,00	-12.500	0	0	0	0	0
	36	= Finanzmittelüberschuss/-fehlbetrag (Zeilen 17,35,35c und 35f)	-357,20	-12.500	0	0	0	0	0



Hauptproduktbereich	5	Gestaltung der Umwelt
Produktbereich	52	Bauen und Wohnen
Produktgruppe	523	Denkmalschutz- und -pflege
Produkt	52300	Denkmalschutz und -pflege

Ein- und Auszahlungsarten			Ergebnis des Vorjahres	Ansatz des Vorjahres	Ansatz des Haushaltsjahres	Verpflichtungsermächtigungen	Planung Haushaltsjahr + 1	Planung Haushaltsjahr + 2	Planung Haushaltsjahr + 3
			2022	2023	2024	2024	2025	2026	2027
			in EUR	in EUR	in EUR	in EUR	in EUR	in EUR	in EUR
1	2	3	4	5	6	7	8	9	10
		laufende Verwaltungstätigkeit							
70	10	Personalauszahlungen	500,00	700	700	-----	700	700	700
		7019000 Dienstbezüge Sonstige Beschäftigungsentgelte	500,00	600	600	-----	600	600	600
		7039000 Beiträge zur gesetzlichen Sozialversicherung für sonstige Beschäftigte und Ehrenbeamte/-innen	0,00	100	100	-----	100	100	100
72	12	+ Auszahlungen für Sach- u. Dienstleistungen	60,94	1.100	1.000	-----	800	800	800
		7221000 Unterhaltung des sonstigen unbeweglichen Vermögens	60,94	800	700	-----	500	500	500
		7271000 Besondere Verwaltungs- und Betriebsauszahlungen	0,00	300	300	-----	300	300	300
	16	= Auszahlungen aus laufender Verwaltungstätigkeit (= Zeilen 10 bis 15)	560,94	1.800	1.700	-----	1.500	1.500	1.500
	17	Saldo aus laufender Verwaltungstätigkeit (= Zeilen 9 / 16)	-560,94	-1.800	-1.700	-----	-1.500	-1.500	-1.500
		Investitionstätigkeit							
	36	= Finanzmittelüberschuss/-fehlbetrag (Zeilen 17,35,35c und 35f)	-560,94	-1.800	-1.700	0	-1.500	-1.500	-1.500



Hauptproduktbereich	5	Gestaltung der Umwelt
Produktbereich	53	Ver- und Entsorgung
Produktgruppe	531	Elektrizitätsversorgung
Produkt	53100	Elektrizitätsversorgung

Ein- und Auszahlungsarten			Ergebnis des Vorjahres	Ansatz des Vorjahres	Ansatz des Haushaltsjahres	Verpflichtungsermächtigungen	Planung Haushaltsjahr + 1	Planung Haushaltsjahr + 2	Planung Haushaltsjahr + 3
			2022	2023	2024	2024	2025	2026	2027
			in EUR	in EUR	in EUR	in EUR	in EUR	in EUR	in EUR
1	2	3	4	5	6	7	8	9	10
		laufende Verwaltungstätigkeit							
65	7	+ sonstige Einzahlungen	12.841,48	14.800	14.800	-----	15.000	15.000	15.000
		<i>6511000 Konzessionsabgaben</i>	12.841,48	14.800	14.800	-----	15.000	15.000	15.000
	9	= Einzahlungen aus laufender Verwaltungstätigkeit	12.841,48	14.800	14.800	-----	15.000	15.000	15.000
72	12	+ Auszahlungen für Sach- u. Dienstleistungen	-213,80	5.000	5.000	-----	5.000	5.000	5.000
		<i>7241000 Bewirtschaftung der Grundstücke, baulichen Anlagen usw..</i>	-213,80	5.000	5.000	-----	5.000	5.000	5.000
		<i>Stromkosten E-Ladesäule</i>							
	16	= Auszahlungen aus laufender Verwaltungstätigkeit (= Zeilen 10 bis 15)	-213,80	5.000	5.000	-----	5.000	5.000	5.000
	17	Saldo aus laufender Verwaltungstätigkeit (= Zeilen 9 / 16)	13.055,28	9.800	9.800	-----	10.000	10.000	10.000
		Investitionstätigkeit							
	36	= Finanzmittelüberschuss/-fehlbetrag (Zeilen 17,35,35c und 35f)	13.055,28	9.800	9.800	0	10.000	10.000	10.000



Teilfinanzplan 2024

Gemeinde: 18 Nindorf

Seite : 29

Datum: 22.11.2023

Uhrzeit: 08:37:51

Hauptproduktbereich	5	Gestaltung der Umwelt
Produktbereich	53	Ver- und Entsorgung
Produktgruppe	532	Gasversorgung
Produkt	53200	Gasversorgung

Ein- und Auszahlungsarten			Ergebnis	Ansatz	Ansatz	Ver-	Planung	Planung	Planung
			des	des	des	pflich-	Haus-	Haus-	Haus-
			Vorvor-	Vorjah-	Haus-	tungs-	halts-	halts-	halts-
			jahres	res	halts-	ermäch-	jahr	jahr	jahr
			2022	2023	2024	tigungen	+ 1	+ 2	+ 3
			2024	2024	2024	2024	2025	2026	2027
			in EUR	in EUR	in EUR	in EUR	in EUR	in EUR	in EUR
1	2	3	4	5	6	7	8	9	10
		laufende Verwaltungstätigkeit							
65	7	+ sonstige Einzahlungen	1.420,05	2.000	2.000	-----	1.700	1.700	1.700
		6511000 Konzessionsabgaben	1.420,05	2.000	2.000	-----	1.700	1.700	1.700
	9	= Einzahlungen aus laufender Verwaltungstätigkeit	1.420,05	2.000	2.000	-----	1.700	1.700	1.700
	17	Saldo aus laufender Verwaltungstätigkeit (= Zeilen 9 / 16)	1.420,05	2.000	2.000	-----	1.700	1.700	1.700
		Investitionstätigkeit							
	36	= Finanzmittelüberschuss/-fehlbetrag (Zeilen 17,35,35c und 35f)	1.420,05	2.000	2.000	0	1.700	1.700	1.700



Hauptproduktbereich	5	Gestaltung der Umwelt
Produktbereich	53	Ver- und Entsorgung
Produktgruppe	538	Abwasserbeseitigung
Produkt	53800	Abwasserbeseitigung

Ein- und Auszahlungsarten			Ergebnis des Vorjahres	Ansatz des Vorjahres	Ansatz des Haushaltsjahres	Verpflichtungsermächtigungen	Planung Haushaltsjahr + 1	Planung Haushaltsjahr + 2	Planung Haushaltsjahr + 3
			2022	2023	2024	2024	2025	2026	2027
			in EUR	in EUR	in EUR	in EUR	in EUR	in EUR	in EUR
1	2	3	4	5	6	7	8	9	10
		laufende Verwaltungstätigkeit							
63	4	+ öffentlich-rechtliche Leistungsentgelte	48.306,54	49.500	55.000	-----	55.000	55.000	55.000
		6321000 Benutzungsgebühren und ähnliche Entgelte	33.800,00	35.000	55.000	-----	55.000	55.000	55.000
		Anhebung der Abwassergebühren auf 0,95 €/m³							
		6321100 Benutzungsgebühren und ähnliche Entgelte	14.506,54	14.500	0	-----	0	0	0
		künftig bei 53800.4811000							
	9	= Einzahlungen aus laufender Verwaltungstätigkeit	48.306,54	49.500	55.000	-----	55.000	55.000	55.000
70	10	Personalauszahlungen	0,00	300	300	-----	300	300	300
		7019000 Dienstbezüge Sonstige Beschäftigungsentgelte	0,00	300	300	-----	300	300	300
72	12	+ Auszahlungen für Sach- u. Dienstleistungen	16.973,02	32.000	23.000	-----	23.000	23.000	23.000
		7221000 Unterhaltung des sonstigen unbeweglichen Vermögens	12.811,65	20.000	15.000	-----	15.000	15.000	15.000
		7241000 Bewirtschaftung der Grundstücke, baulichen Anlagen usw.	4.161,37	12.000	8.000	-----	8.000	8.000	8.000
		Grundansatz + SüVO + Stromkosten							
74	15	+ sonstige Auszahlungen	8.786,27	10.800	9.300	-----	9.500	9.500	9.500
		7431000 Geschäftsauszahlungen	0,00	300	300	-----	300	300	300
		7441000 Auszahlungen für Steuern, Versicherungen, Schadensfälle - Sachversicherungen	4.800,92	5.000	5.000	-----	5.000	5.000	5.000
		Abwasserabgabe							
		7452000 Erstattung für Auszahlungen von Dritten aus laufender Verwaltungstätigkeit, Gemeinden (GV)	113,00	0	0	-----	0	0	0
		7452097 Auszahlungen aus GKZ-übergreifenden Leistungsverrechnungen	1.212,53	2.800	1.200	-----	1.500	1.500	1.500
		Kalkulation K+W							
		7457000 Erstattung für Auszahlungen von Dritten aus laufender Verwaltungstätigkeit, private Unternehmen	2.659,82	2.700	2.800	-----	2.700	2.700	2.700
	16	= Auszahlungen aus laufender Verwaltungstätigkeit (= Zeilen 10 bis 15)	25.759,29	43.100	32.600	-----	32.800	32.800	32.800
	17	Saldo aus laufender Verwaltungstätigkeit (= Zeilen 9 / 16)	22.547,25	6.400	22.400	-----	22.200	22.200	22.200
		Investitionstätigkeit							
688	24	+ Einzahlungen aus Beiträgen u. ä. Entgelten	5.246,83	0	0	0	0	0	0
		6881000 Beiträge und ähnliche Entgelte	5.246,83	0	0	0	0	0	0
	26	= Summe der investiven Einzahlungen	5.246,83	0	0	0	0	0	0
785	31	+ Auszahlungen für Baumaßnahmen	35.631,23	0	0	0	0	0	0
		7852044 Auszahlungen für den Erwerb von Entwässerungs- und Abwasserbeseitigungsanlagen	35.631,23	0	0	0	0	0	0
		Hausanschlüsse und Kapazitätserweiterung Klärteichanlage							
	34	= Summe der investiven Auszahlungen (Zeilen 27 bis 33)	35.631,23	0	0	0	0	0	0
	35	= Saldo aus Investitionstätigkeit (Zeilen 26 / 34)	-30.384,40	0	0	0	0	0	0
	36	= Finanzmittelüberschuss/-fehlbetrag (Zeilen 17,35,35c und 35f)	-7.837,15	6.400	22.400	0	22.200	22.200	22.200



Teilfinanzplan 2024

Gemeinde: 18 Nindorf

Seite : 31

Datum: 22.11.2023

Uhrzeit: 08:37:51

Hauptproduktbereich	5	Gestaltung der Umwelt
Produktbereich	53	Ver- und Entsorgung
Produktgruppe	538	Abwasserbeseitigung
Produkt	53800	Abwasserbeseitigung

Ein- und Auszahlungsarten			Ergebnis	Ansatz	Ansatz	Ver-	Planung	Planung	Planung
			des	des	des	pflich-	Haus-	Haus-	Haus-
			Vorvor-	Vorjah-	Haus-	tungs-	haltsjahr	haltsjahr	haltsjahr
			jahres	res	haltsjahres	ermäch-	+ 1	+ 2	+ 3
			2022	2023	2024	2024	2025	2026	2027
			in EUR	in EUR	in EUR	in EUR	in EUR	in EUR	in EUR
1	2	3	4	5	6	7	8	9	10



Hauptproduktbereich	5	Gestaltung der Umwelt
Produktbereich	53	Ver- und Entsorgung
Produktgruppe	538	Abwasserbeseitigung
Produkt	53810	Klärschlammabeseitigung

Ein- und Auszahlungsarten			Ergebnis des Vorjahres	Ansatz des Vorjahres	Ansatz des Haushaltsjahres	Verpflichtungsermächtigungen	Planung Haushaltsjahr + 1	Planung Haushaltsjahr + 2	Planung Haushaltsjahr + 3
			2022	2023	2024	2024	2025	2026	2027
			in EUR	in EUR	in EUR	in EUR	in EUR	in EUR	in EUR
1	2	3	4	5	6	7	8	9	10
		laufende Verwaltungstätigkeit							
63	4	+ öffentlich-rechtliche Leistungsentgelte	731,00	700	500	-----	500	500	500
		6321001 <i>Einzahlungen Benutzungsgebühren aus PK (Absummierungskonto)</i>	731,00	700	500	-----	500	500	500
	9	= Einzahlungen aus laufender Verwaltungstätigkeit	731,00	700	500	-----	500	500	500
72	12	+ Auszahlungen für Sach- u. Dienstleistungen	1.266,10	800	500	-----	500	500	500
		7241000 <i>Bewirtschaftung der Grundstücke, baulichen Anlagen usw..</i>	1.266,10	800	500	-----	500	500	500
	16	= Auszahlungen aus laufender Verwaltungstätigkeit (= Zeilen 10 bis 15)	1.266,10	800	500	-----	500	500	500
	17	Saldo aus laufender Verwaltungstätigkeit (= Zeilen 9 / 16)	-535,10	-100	0	-----	0	0	0
		Investitionstätigkeit							
	36	= Finanzmittelüberschuss/-fehlbetrag (Zeilen 17,35,35c und 35f)	-535,10	-100	0	0	0	0	0



Teilfinanzplan 2024

Gemeinde: 18 Nindorf

Seite : 33
Datum: 22.11.2023
Uhrzeit: 08:37:51

Hauptproduktbereich	5	Gestaltung der Umwelt
Produktbereich	54	Verkehrsflächen und -anlagen, ÖPNV
Produktgruppe	541	Gemeindestraßen
Produkt	54100	Gemeindestraßen

Ein- und Auszahlungsarten			Ergebnis des Vorjahres	Ansatz des Vorjahres	Ansatz des Haushaltsjahres	Verpflichtungsermächtigungen	Planung Haushaltsjahr + 1	Planung Haushaltsjahr + 2	Planung Haushaltsjahr + 3
			2022	2023	2024	2024	2025	2026	2027
			in EUR	in EUR	in EUR	in EUR	in EUR	in EUR	in EUR
1	2	3	4	5	6	7	8	9	10
		laufende Verwaltungstätigkeit							
70	10	Personalauszahlungen	7.617,59	8.100	8.100	----	7.700	7.700	7.700
		7019000 Dienstbezüge Sonstige Beschäftigungsentgelte	6.066,08	6.500	6.500	----	6.100	6.100	6.100
		Einsatz Gemeindearbeiter mind. 40 Std./Monat/520 €							
		7039000 Beiträge zur gesetzlichen Sozialversicherung für sonstige Beschäftigte und Ehrenbeamte/-innen	1.551,51	1.600	1.600	----	1.600	1.600	1.600
72	12	+ Auszahlungen für Sach- u. Dienstleistungen	56.780,14	162.400	26.200	----	25.500	25.500	25.500
		7221000 Unterhaltung des sonstigen unbeweglichen Vermögens	38.096,82	150.000	20.000	----	20.000	20.000	20.000
		Grundansatz							
		7241000 Bewirtschaftung der Grundstücke, baulichen Anlagen usw..	3.108,54	5.600	5.000	----	4.300	4.300	4.300
		7241100 Bewirtschaftung der Grundstücke - Betriebskostenanteil Straßenentwässerung künftig bei 54100.5811000	14.506,54	5.600	0	----	0	0	0
		7271000 Besondere Verwaltungs- und Betriebsauszahlungen	1.068,24	1.200	1.200	----	1.200	1.200	1.200
	16	= Auszahlungen aus laufender Verwaltungstätigkeit (= Zeilen 10 bis 15)	64.397,73	170.500	34.300	----	33.200	33.200	33.200
	17	Saldo aus laufender Verwaltungstätigkeit (= Zeilen 9 / 16)	-64.397,73	-170.500	-34.300	----	-33.200	-33.200	-33.200
		Investitionstätigkeit							
681	18	Einzahlungen aus Zuweisungen und Zuschüssen für Investitionen und Investitionsförderungsmaßnahmen	15.427,16	0	0	0	0	0	0
		6811000 Investitionszuwendungen vom Land	15.427,16	0	0	0	0	0	0
	26	= Summe der investiven Einzahlungen	15.427,16	0	0	0	0	0	0
783	29	+ Auszahlungen für den Erwerb von beweglichem Anlagevermögen	1.185,77	0	0	0	0	0	0
		7831080 Auszahlungen aus dem Erwerb von Betriebs- und Geschäftsausstattung	400,00	0	0	0	0	0	0
		7832089 Auszahlungen aus dem Erwerb von Sammelposten für Vermögensgegenstände des Anlagevermögens deren Anschaffungs- oder Herstellungskosten 150 Euro ohne Umsatzsteuer überschreiten, aber 1.000 Euro ohne Ums	785,77	0	0	0	0	0	0
785	31	+ Auszahlungen für Baumaßnahmen	35.084,45	600	0	0	0	0	0
		7851000 Auszahlungen aus Hochbaumaßnahmen	24.660,10	600	0	0	0	0	0
		7852000 Auszahlungen aus Tiefbaumaßnahmen ant. Ingenieurleistungen Radweg Nindorf-Heinkenborstel	10.424,35	0	0	0	0	0	0
	34	= Summe der investiven Auszahlungen (Zeilen 27 bis 33)	36.270,22	600	0	0	0	0	0
	35	= Saldo aus Investitionstätigkeit (Zeilen 26 / 34)	-20.843,06	-600	0	0	0	0	0
	36	= Finanzmittelüberschuss/-fehlbetrag (Zeilen 17,35,35c und 35f)	-85.240,79	-171.100	-34.300	0	-33.200	-33.200	-33.200



Teilfinanzplan 2024

Gemeinde: 18 Nindorf

Seite : 34

Datum: 22.11.2023

Uhrzeit: 08:37:51

Hauptproduktbereich	5	Gestaltung der Umwelt
Produktbereich	54	Verkehrsflächen und -anlagen, ÖPNV
Produktgruppe	541	Gemeindestraßen
Produkt	54100	Gemeindestraßen

Ein- und Auszahlungsarten			Ergebnis des Vorvorjahres	Ansatz des Vorjahres	Ansatz des Haushaltsjahres	Verpflichtungsermächtigungen	Planung Haushaltsjahr + 1	Planung Haushaltsjahr + 2	Planung Haushaltsjahr + 3
			2022	2023	2024	2024	2025	2026	2027
			in EUR	in EUR	in EUR	in EUR	in EUR	in EUR	in EUR
1	2	3	4	5	6	7	8	9	10



Teilfinanzplan 2024

Gemeinde: 18 Nindorf

Seite : 35

Datum: 22.11.2023

Uhrzeit: 08:37:51

Hauptproduktbereich	5	Gestaltung der Umwelt
Produktbereich	55	Natur- und Landschaftspflege
Produktgruppe	551	Öffentliches Grün / Landschaftsbau
Produkt	55100	Öffentliches Grün / Landschaftsbau

Ein- und Auszahlungsarten			Ergebnis des Vorjahres	Ansatz des Vorjahres	Ansatz des Haushaltsjahres	Verpflichtungsermächtigungen	Planung Haushaltsjahr + 1	Planung Haushaltsjahr + 2	Planung Haushaltsjahr + 3
			2022	2023	2024	2024	2025	2026	2027
			in EUR	in EUR	in EUR	in EUR	in EUR	in EUR	in EUR
1	2	3	4	5	6	7	8	9	10
		laufende Verwaltungstätigkeit							
74	15	+ sonstige Auszahlungen	280,40	400	400	-----	400	400	400
		<i>7429000 Sonstige Auszahlungen für die Inanspruchnahme von Rechten und Diensten</i>	280,40	400	400	-----	400	400	400
		<i>Naturpark Aukrug, Schutzgemeinschaft deutscher Wald</i>							
	16	= Auszahlungen aus laufender Verwaltungstätigkeit (= Zeilen 10 bis 15)	280,40	400	400	-----	400	400	400
	17	Saldo aus laufender Verwaltungstätigkeit (= Zeilen 9 / 16)	-280,40	-400	-400	-----	-400	-400	-400
		Investitionstätigkeit							
	36	= Finanzmittelüberschuss/-fehlbetrag (Zeilen 17,35,35c und 35f)	-280,40	-400	-400	0	-400	-400	-400



Hauptproduktbereich 5 Gestaltung der Umwelt
 Produktbereich 57 Wirtschaft und Tourismus
 Produktgruppe 573 Allgemeine Einrichtungen und Unternehmen
 Produkt 57301 Dorfgemeinschaftshaus

Ein- und Auszahlungsarten			Ergebnis des Vorjahres	Ansatz des Vorjahres	Ansatz des Haushaltsjahres	Verpflichtungsermächtigungen	Planung Haushaltsjahr + 1	Planung Haushaltsjahr + 2	Planung Haushaltsjahr + 3
			2022	2023	2024	2024	2025	2026	2027
			in EUR	in EUR	in EUR	in EUR	in EUR	in EUR	in EUR
1	2	3	4	5	6	7	8	9	10
		laufende Verwaltungstätigkeit							
63	4	+ öffentlich-rechtliche Leistungsentgelte	2.341,70	1.500	1.500	-----	2.000	2.000	2.000
		6321000 Benutzungsgebühren und ähnliche Entgelte	2.341,70	1.500	1.500	-----	2.000	2.000	2.000
641	5	+ privatrechtliche Leistungsentgelte	0,00	6.000	6.000	-----	6.000	6.000	6.000
642									
646		6411000 Mieten und Pachten	0,00	6.000	6.000	-----	6.000	6.000	6.000
		Miete Kita							
	9	= Einzahlungen aus laufender Verwaltungstätigkeit	2.341,70	7.500	7.500	-----	8.000	8.000	8.000
70	10	Personalauszahlungen	840,00	1.100	1.100	-----	1.100	1.100	1.100
		7019000 Dienstbezüge Sonstige Beschäftigungsentgelte	840,00	1.000	1.000	-----	1.000	1.000	1.000
		7039000 Beiträge zur gesetzlichen Sozialversicherung für sonstige Beschäftigte und Ehrenbeamte/-innen	0,00	100	100	-----	100	100	100
72	12	+ Auszahlungen für Sach- u. Dienstleistungen	12.480,39	23.100	25.100	-----	23.100	23.100	23.100
		7211000 Unterhaltung der Grundstücke und baulichen Anlagen	2.758,56	2.800	2.800	-----	2.800	2.800	2.800
		7241000 Bewirtschaftung der Grundstücke, baulichen Anlagen usw.	9.095,66	20.000	22.000	-----	20.000	20.000	20.000
		Gaskosten: Kosten aus Vorjahr verdreifacht (Mehrkosten: 8400 EUR) Stromkosten: Verbrauch aus Vorjahr x 0,35 EUR zzgl 10% zzgl Verbrauchs aus Vorjahr gerundet, (Mehrkosten: 3100 EUR)							
		7271000 Besondere Verwaltungs- und Betriebsauszahlungen	626,17	300	300	-----	300	300	300
74	15	+ sonstige Auszahlungen	601,44	700	700	-----	700	700	700
		7431100 Auszahlungen für Post- und Fernmeldegebühren	73,44	100	100	-----	100	100	100
		7452000 Erstattung für Auszahlungen von Dritten aus laufender Verwaltungstätigkeit, Gemeinden (GV) Neue Pauschale ab 2022	528,00	600	600	-----	600	600	600
	16	= Auszahlungen aus laufender Verwaltungstätigkeit (= Zeilen 10 bis 15)	13.921,83	24.900	26.900	-----	24.900	24.900	24.900
	17	Saldo aus laufender Verwaltungstätigkeit (= Zeilen 9 / 16)	-11.580,13	-17.400	-19.400	-----	-16.900	-16.900	-16.900
		Investitionstätigkeit							
783	29	+ Auszahlungen für den Erwerb von beweglichem Anlagevermögen	0,00	500	500	0	500	500	500
		7832089 Auszahlungen aus dem Erwerb von Sammelposten für Vermögensgegenstände des Anlagevermögens deren Anschaffungs- oder Herstellungskosten 150 Euro ohne Umsatzsteuer überschreiten, aber 1.000 Euro ohne Ums Grundansatz	0,00	500	500	0	500	500	500
	34	= Summe der investiven Auszahlungen (Zeilen 27 bis 33)	0,00	500	500	0	500	500	500



Teilfinanzplan 2024

Gemeinde: 18 Nindorf

Seite : 37

Datum: 22.11.2023

Uhrzeit: 08:37:51

Hauptproduktbereich	5	Gestaltung der Umwelt
Produktbereich	57	Wirtschaft und Tourismus
Produktgruppe	573	Allgemeine Einrichtungen und Unternehmen
Produkt	57301	Dorfgemeinschaftshaus

Ein- und Auszahlungsarten			Ergebnis des Vorjahres	Ansatz des Vorjahres	Ansatz des Haushaltsjahres	Verpflichtungsermächtigungen	Planung Haushaltsjahr + 1	Planung Haushaltsjahr + 2	Planung Haushaltsjahr + 3
			2022	2023	2024	2024	2025	2026	2027
			in EUR	in EUR	in EUR	in EUR	in EUR	in EUR	in EUR
1	2	3	4	5	6	7	8	9	10
	35	= Saldo aus Investitionstätigkeit (Zeilen 26 / 34)	0,00	-500	-500	0	-500	-500	-500
	36	= Finanzmittelüberschuss/-fehlbetrag (Zeilen 17,35,35c und 35f)	-11.580,13	-17.900	-19.900	0	-17.400	-17.400	-17.400



Teilfinanzplan 2024

Gemeinde: 18 Nindorf

Seite : 38

Datum: 22.11.2023

Uhrzeit: 08:37:51

Hauptproduktbereich	5	Gestaltung der Umwelt
Produktbereich	57	Wirtschaft und Tourismus
Produktgruppe	573	Allgemeine Einrichtungen und Unternehmen
Produkt	57304	Sonstige wirtschaftliche Unternehmen

Ein- und Auszahlungsarten			Ergebnis des Vorjahres	Ansatz des Vorjahres	Ansatz des Haushaltsjahres	Verpflichtungsermächtigungen	Planung Haushaltsjahr + 1	Planung Haushaltsjahr + 2	Planung Haushaltsjahr + 3
			2022	2023	2024	2024	2025	2026	2027
			in EUR	in EUR	in EUR	in EUR	in EUR	in EUR	in EUR
1	2	3	4	5	6	7	8	9	10
		laufende Verwaltungstätigkeit							
66	8	+ Zinsen und sonstige Finanzeinzahlungen	340,91	0	300	----	300	300	300
		6691000 Sonstige Finanzeinzahlungen	340,91	0	300	----	300	300	300
		Ausschüttung Jahresüberschuss Förde Sparkasse							
	9	= Einzahlungen aus laufender Verwaltungstätigkeit	340,91	0	300	----	300	300	300
	17	Saldo aus laufender Verwaltungstätigkeit (= Zeilen 9 / 16)	340,91	0	300	----	300	300	300
		Investitionstätigkeit							
	36	= Finanzmittelüberschuss/-fehlbetrag (Zeilen 17,35,35c und 35f)	340,91	0	300	0	300	300	300



Teilfinanzplan 2024

Gemeinde: 18 Nindorf

Seite : 39
Datum: 22.11.2023
Uhrzeit: 08:37:51

Hauptproduktbereich	6	Zentrale Finanzleistungen
Produktbereich	61	Allgemeine Finanzwirtschaft
Produktgruppe	611	Steuern, allgemeine Zuweisungen, allgemeine Umlagen
Produkt	61100	Steuern, allgemeine Zuweisungen, allgemeine Umlagen

Ein- und Auszahlungsarten			Ergebnis des Vorjahres	Ansatz des Vorjahres	Ansatz des Haushaltsjahres	Verpflichtungsermächtigungen	Planung Haushaltsjahr + 1	Planung Haushaltsjahr + 2	Planung Haushaltsjahr + 3
			2022	2023	2024	2024	2025	2026	2027
			in EUR	in EUR	in EUR	in EUR	in EUR	in EUR	in EUR
1	2	3	4	5	6	7	8	9	10
		laufende Verwaltungstätigkeit							
60	1	Steuern und ähnliche Abgaben	582.366,51	629.800	628.000	----	638.100	657.500	657.500
		6011000 Grundsteuer A	13.272,01	16.600	16.300	----	16.600	16.600	16.600
		Hebesatz neu: 320%							
		6012000 Grundsteuer B	48.577,22	60.400	60.400	----	60.400	60.400	60.400
		Hebesatz neu: 320%							
		6013000 Gewerbesteuer	159.827,28	170.000	149.000	----	130.000	130.000	130.000
		6021000 Gemeindeanteil an der Einkommensteuer	314.425,00	336.600	353.500	----	384.100	403.400	403.400
		gem. Haushaltserlass 2024, Schlüsselzahl 2023							
		6022000 Gemeindeanteil an der Umsatzsteuer	10.267,00	10.700	11.200	----	11.000	11.100	11.100
		gem. Steuerschätzung Oktober 2022							
		6032000 Hundesteuer	2.650,00	2.800	2.800	----	3.000	3.000	3.000
		6051000 Leistungen nach dem Familienleistungsausgleich	33.348,00	32.700	34.800	----	33.000	33.000	33.000
		gem. Haushaltserlass 2024, Schlüsselzahl 2023							
61	2	+ Zuweisungen und allgemeine Umlagen	297.285,43	351.800	350.200	----	335.000	335.000	335.000
		6111000 Schlüsselzuweisungen	287.868,00	346.100	344.500	----	330.000	330.000	330.000
		gem. Haushaltserlass 2024, Schlüsselzahl 2023							
		6131000 Sonstige allgemeine Zuweisungen Land	8.187,29	4.000	4.000	----	4.000	4.000	4.000
		Zuweisung Infrastrukturmaßnahmen							
		6131100 Allgemeine Zuweisungen Land - Zuweisungen für	1.230,14	1.700	1.700	----	1.000	1.000	1.000
		die Aufnahme und Integration nach § 21 FAG							
65	7	+ sonstige Einzahlungen	25,00	100	100	----	0	0	0
		6562501 Verspätungszuschläge (aus Personenkonten)	25,00	100	100	----	0	0	0
66	8	+ Zinsen und sonstige Finanzeinzahlungen	202,00	300	300	----	0	0	0
		6692201 Nachzahlungszinsen (aus Personenkonten)	202,00	300	300	----	0	0	0
		9 = Einzahlungen aus laufender Verwaltungstätigkeit	879.878,94	982.000	978.600	----	973.100	992.500	992.500
75	13	+ Zinsen und sonstige Finanzauszahlungen	0,00	300	300	----	0	0	0
		7592101 Erstattungszinsen (aus Personenkonten)	0,00	300	300	----	0	0	0
73	14	+ Transferauszahlungen	432.102,82	469.700	478.200	----	445.000	445.000	445.000
		7341000 Gewerbesteuerumlage	23.481,00	21.700	16.900	----	15.000	15.000	15.000
		7372001 Allgemeine Kreisumlage	254.292,00	282.400	278.700	----	270.000	270.000	270.000
		Umlagesatz 29 %							
		7372003 Amtsumlage	154.329,82	165.600	182.600	----	160.000	160.000	160.000
		Umlagesatz 19 %							
		16 = Auszahlungen aus laufender Verwaltungstätigkeit (= Zeilen 10 bis 15)	432.102,82	470.000	478.500	----	445.000	445.000	445.000
		17 Saldo aus laufender Verwaltungstätigkeit (= Zeilen 9 / 16)	447.776,12	512.000	500.100	----	528.100	547.500	547.500
		Investitionstätigkeit							
		36 = Finanzmittelüberschuss/-fehlbetrag (Zeilen 17,35,35c und 35f)	447.776,12	512.000	500.100	0	528.100	547.500	547.500



Teilfinanzplan 2024

Gemeinde: 18 Nindorf

Seite : 40

Datum: 22.11.2023

Uhrzeit: 08:37:51

Hauptproduktbereich	6	Zentrale Finanzleistungen
Produktbereich	61	Allgemeine Finanzwirtschaft
Produktgruppe	612	Sonstige allgemeine Finanzwirtschaft
Produkt	61200	Sonstige allgemeine Finanzwirtschaft

Ein- und Auszahlungsarten			Ergebnis des Vorjahres	Ansatz des Vorjahres	Ansatz des Haushaltsjahres	Verpflichtungsermächtigungen	Planung Haushaltsjahr + 1	Planung Haushaltsjahr + 2	Planung Haushaltsjahr + 3
			2022	2023	2024	2024	2025	2026	2027
			in EUR	in EUR	in EUR	in EUR	in EUR	in EUR	in EUR
1	2	3	4	5	6	7	8	9	10
		laufende Verwaltungstätigkeit							
65	7	+ sonstige Einzahlungen	58,34	0	0	----	0	0	0
		6562401 Säumniszuschläge (aus Personenkonten)	58,34	0	0	----	0	0	0
66	8	+ Zinsen und sonstige Finanzeinzahlungen	24.519,34	24.700	18.400	----	0	0	0
		6651000 Gewinnanteile aus verbundenen Unternehmen, Beteiligungen	24.519,34	24.700	18.400	----	0	0	0
	9	= Einzahlungen aus laufender Verwaltungstätigkeit	24.577,68	24.700	18.400	----	0	0	0
75	13	+ Zinsen und sonstige Finanzauszahlungen	3.816,62	3.600	3.500	----	3.200	3.100	3.000
		7517000 Zinsauszahlungen an Kreditinstitute	3.816,62	3.600	3.500	----	3.200	3.100	3.000
	16	= Auszahlungen aus laufender Verwaltungstätigkeit (= Zeilen 10 bis 15)	3.816,62	3.600	3.500	----	3.200	3.100	3.000
	17	Saldo aus laufender Verwaltungstätigkeit (= Zeilen 9 / 16)	20.761,06	21.100	14.900	----	-3.200	-3.100	-3.000
		Investitionstätigkeit							
	36	= Finanzmittelüberschuss/-fehlbetrag (Zeilen 17,35,35c und 35f)	20.761,06	21.100	14.900	0	-3.200	-3.100	-3.000
792	39	- Tilgung von Krediten für Investitionen und Investitionsförderungsmaßnahmen	60.816,00	45.900	45.900	0	45.900	22.100	22.100
		7921735 Tilgung von Krediten für Investitionen und Investitionsförderungsmaßnahmen Kreditinstitute Laufzeit (mehr als 5 Jahre) ordentliche Tilgung Kita-Neubau, regenerative Heizungsanlage, Radweg Nindorf-Heinkenborstel	60.816,00	45.900	45.900	0	45.900	22.100	22.100
	41	= Saldo aus Finanzierungstätigkeit	-40.054,94	-24.800	-31.000	0	-49.100	-25.200	-25.100
	42	= Änderung des Bestandes an eigenen Finanzmitteln (Zeilen 36 und 41)	-40.054,94	-24.800	-31.000	0	-49.100	-25.200	-25.100
	42c	= Saldo des Teilfinanzplans	-40.054,94	-24.800	-31.000	0	-49.100	-25.200	-25.100



Teilfinanzplan 2024

Gemeinde: 18 Nindorf

Seite : 41

Datum: 22.11.2023

Uhrzeit: 08:37:51

Hauptproduktbereich	6	Zentrale Finanzleistungen
Produktbereich	61	Allgemeine Finanzwirtschaft
Produktgruppe	619	Durchlaufende Gelder (VV-Konten)
Produkt	61999	Durchlaufende Gelder

Ein- und Auszahlungsarten			Ergebnis des Vorvorjahres	Ansatz des Vorjahres	Ansatz des Haushaltsjahres	Verpflichtungsermächtigungen	Planung Haushaltsjahr + 1	Planung Haushaltsjahr + 2	Planung Haushaltsjahr + 3
			2022	2023	2024	2024	2025	2026	2027
			in EUR	in EUR	in EUR	in EUR	in EUR	in EUR	in EUR
1	2	3	4	5	6	7	8	9	10
		Investitionstätigkeit							
672	35a	+ Einzahlungen aus fremden Finanzmitteln	5.318,44	0	0	0	0	0	0
		6721305 Spendeneinzahlungen - Verwahrkonto	5.318,44	0	0	0	0	0	0
772	35b	+ Auszahlungen aus fremden Finanzmitteln	5.318,44	0	0	0	0	0	0
		7721305 Spendeneinzahlungen - Verwahrkonto	5.318,44	0	0	0	0	0	0
	35c	= Saldo aus fremden Finanzmitteln	0,00	0	0	0	0	0	0

*** Ende der Liste "Teilfinanzplan" ***



Investitionsplan 2024

Gemeinde: 18 Nindorf

Seite : 1

Datum: 22.11.2023

Uhrzeit: 08:40:03

Hauptproduktbereich	1	Zentrale Verwaltung
Produktbereich	11	Innere Verwaltung
Produktgruppe	111	Verwaltungssteuerung und -Service
Produkt	11109	Dorfstraße 18/20

Pos. Inhalt	Ergebnis des Vorjahres 2022	Ansatz des Vorjahres (lfd. HH-Jahr) 2023	Ansatz des HH-Jahres (Planjahr) 2024	Verpflichtungs- ermäch- tigung	das	das zweite	das dritte	Bisher be- reitgestellt (einschl. Spalte 2)	Gesamt- einzah- lungen/ -auszahl.
					auf das Haushaltsjahr folgende Jahr				
					2025	2026	2027		
					EUR				
1	2	3	4	5	6	7	8	9	
1. Einzahlungen aus Investitionszuwendungen <i>6810000 Investitionszuwendungen vom Bund 40%-Förderung Heizungsanlage</i>	0,00	0	46.500	0	0	0	0	0	46.500
8. Einzahlungen aus Investitionstätigkeit	0,00	0	46.500	0	0	0	0	0	46.500
9. Auszahlungen für Baumaßnahmen <i>7851000 Auszahlungen aus Hochbaumaßnahmen regenerative Heizungsanlage</i>	0,00	0	110.000	0	0	0	0	0	110.000
16. Auszahlungen aus Investitionstätigkeit	0,00	0	110.000	0	0	0	0	0	110.000
17. Saldo aus Investitionstätigkeit	0,00	0	-63.500	0	0	0	0	0	-63.500



Investitionsplan 2024

Gemeinde: 18 Nindorf

Seite : 2

Datum: 22.11.2023

Uhrzeit: 08:40:03

Hauptproduktbereich	1	Zentrale Verwaltung
Produktbereich	12	Sicherheit und Ordnung
Produktgruppe	126	Brandschutz
Produkt	12600	Feuerwehr

Pos. Inhalt	Ergebnis des Vorjahres 2022	Ansatz des Vorjahres (lfd. HH-Jahr) 2023	Ansatz des HH-Jahres (Planjahr) 2024	Verpflichtungs- ermäch- tigung	das	das zweite	das dritte	Bisher be- reitgestellt (einschl. Spalte 2)	Gesamt- einzah- lungen/- auszahl.
					auf das Haushaltsjahr folgende Jahr				
	2025	2026	2027						
	EUR								
1	2	3	4	5	6	7	8	9	
1. Einzahlungen aus Investitionszuwendungen	0,00	3.500	1.800	0	0	0	0	3.500	5.300
6811000 Investitionszuwendungen vom Land	0,00	3.500	1.800	0	0	0	0	3.500	5.300
Zuweisung für Atemschutzgeräte									
8. Einzahlungen aus Investitionstätigkeit	0,00	3.500	1.800	0	0	0	0	3.500	5.300
12. Auszahlungen für den Erwerb von übrigen	15.287,49	2.500	2.500	0	1.000	1.000	1.000	17.787	23.287
Sachanlagevermögen									
7831080 Auszahlungen aus dem Erwerb von	13.767,27	0	0	0	0	0	0	13.767	13.767
Betriebs- und Geschäftsausstattung									
7832089 Auszahlungen aus dem Erwerb von	1.520,22	2.500	2.500	0	1.000	1.000	1.000	4.020	9.520
Sammelposten für Vermögensgegenstände des									
Anlagevermögens deren Anschaffungs- oder									
Herstellungskosten 150 Euro ohne Umsatzsteuer									
überschreiten, aber 1.000 Euro ohne Ums									
Grundansatz, Atemschutzgeräte									
16. Auszahlungen aus Investitionstätigkeit	15.287,49	2.500	2.500	0	1.000	1.000	1.000	17.787	23.287
17. Saldo aus Investitionstätigkeit	-15.287,49	1.000	-700	0	-1.000	-1.000	-1.000	-14.287	-17.987



Investitionsplan 2024

Gemeinde: 18 Nindorf

Seite : 3
 Datum: 22.11.2023
 Uhrzeit: 08:40:03

Hauptproduktbereich	3	Soziales und Jugend
Produktbereich	36	Kinder-, Jugend- und Familienhilfe
Produktgruppe	365	Tageseinrichtungen für Kinder
Produkt	36501	Kindertagesstätte

Pos. Inhalt	Ergebnis des Vorjahres 2022	Ansatz des Vorjahres (lfd. HH-Jahr) 2023	Ansatz des HH-Jahres (Planjahr) 2024	Verpflichtungs- ermäch- tigung	das	das zweite	das dritte	Bisher be- reitgestellt (einschl. Spalte 2)	Gesamt- einzah- lungen/- auszahl.
					auf das Haushaltsjahr folgende Jahr				
					2025	2026	2027		
					EUR				
1	2	3	4	5	6	7	8	9	
7. Sonstige Einzahlungen aus Investitionstätigkeit	0,00	50.000	0	0	0	0	0	50.000	50.000
6851090 Einzahlungen aus der Veräußerung von geleisteten Anzahlungen, Anzahlungen im Bau	0,00	50.000	0	0	0	0	0	50.000	50.000
Neubau Kita									
8. Einzahlungen aus Investitionstätigkeit	0,00	50.000	0	0	0	0	0	50.000	50.000
9. Auszahlungen für Baumaßnahmen	6.968,66	0	0	0	0	0	0	6.968	6.968
7851000 Auszahlungen aus Hochbaumaßnahmen	6.968,66	0	0	0	0	0	0	6.968	6.968
Neubau Kita									
12. Auszahlungen für den Erwerb von übrigen Sachanlagevermögen	2.356,06	7.200	5.200	0	1.500	1.500	1.500	9.556	19.256
7831080 Auszahlungen aus dem Erwerb von Betriebs- und Geschäftsausstattung	0,00	4.800	2.600	0	1.000	1.000	1.000	4.800	10.400
Grundansatz 1000€, Krippenwagen 1600 €									
7832089 Auszahlungen aus dem Erwerb von Sammelposten für Vermögensgegenstände des Anlagevermögens deren Anschaffungs- oder Herstellungskosten 150 Euro ohne Umsatzsteuer überschreiten, aber 1.000 Euro ohne Ums	2.356,06	2.400	2.600	0	500	500	500	4.756	8.856
Grundansatz 500 €, Sonnenschutz 1200 €, Kindersitzgruppen 900 €									
16. Auszahlungen aus Investitionstätigkeit	9.324,72	7.200	5.200	0	1.500	1.500	1.500	16.524	26.224
17. Saldo aus Investitionstätigkeit	-9.324,72	42.800	-5.200	0	-1.500	-1.500	-1.500	33.475	23.775



Investitionsplan 2024

Gemeinde: 18 Nindorf

Seite : 4

Datum: 22.11.2023

Uhrzeit: 08:40:03

Hauptproduktbereich	5	Gestaltung der Umwelt
Produktbereich	51	Räumliche Planung und Entwicklung
Produktgruppe	511	Räumliche Planungs- und Entwicklungsmaßnahmen
Produkt	51100	Orts- und Regionalplanung einschl. Verkehrsplanung

Pos. Inhalt	Ergebnis des Vorjahres 2022	Ansatz des Vorjahres (lfd. HH-Jahr) 2023	Ansatz des HH-Jahres (Planjahr) 2024	Verpflichtungs- ermäch- tigung	das	das zweite	das dritte	Bisher be- reitgestellt (einschl. Spalte 2)	Gesamt- einzah- lungen/ -auszahl.
					auf das Haushaltsjahr folgende Jahr				
					2025	2026	2027		
					EUR				
1	2	3	4	5	6	7	8	9	
9. Auszahlungen für Baumaßnahmen	0,00	12.500	0	0	0	0	0	12.500	12.500
7853000 Auszahlungen aus sonstigen Baumaßnahmen	0,00	12.500	0	0	0	0	0	12.500	12.500
16. Auszahlungen aus Investitionstätigkeit	0,00	12.500	0	0	0	0	0	12.500	12.500
17. Saldo aus Investitionstätigkeit	0,00	-12.500	0	0	0	0	0	-12.500	-12.500



Investitionsplan 2024

Gemeinde: 18 Nindorf

Seite : 5

Datum: 22.11.2023

Uhrzeit: 08:40:03

Hauptproduktbereich	5	Gestaltung der Umwelt
Produktbereich	53	Ver- und Entsorgung
Produktgruppe	538	Abwasserbeseitigung
Produkt	53800	Abwasserbeseitigung

Pos. Inhalt	Ergebnis des Vorjahres 2022	Ansatz des Vorjahres (lfd. HH-Jahr) 2023	Ansatz des HH-Jahres (Planjahr) 2024	Verpflichtungs- ermäch- tigung	das	das zweite	das dritte	Bisher be- reitgestellt (einschl. Spalte 2)	Gesamt- einzah- lungen/ - auszahl.
					auf das Haushaltsjahr folgende Jahr				
	2025	2026	2027						
	EUR								
	1	2	3	4	5	6	7	8	9
2. Einzahlungen aus Beiträgen und Entgelten	5.246,83	0	0	0	0	0	0	5.246	5.246
<i>6881000 Beiträge und ähnliche Entgelte</i>	<i>5.246,83</i>	<i>0</i>	<i>0</i>	<i>0</i>	<i>0</i>	<i>0</i>	<i>0</i>	<i>5.246</i>	<i>5.246</i>
8. Einzahlungen aus Investitionstätigkeit	5.246,83	0	0	0	0	0	0	5.246	5.246
9. Auszahlungen für Baumaßnahmen	35.631,23	0	0	0	0	0	0	35.631	35.631
<i>7852044 Auszahlungen für den Erwerb von Entwässerungs- und Abwasserbeseitigungsanlagen Hausanschlüsse und Kapazitätserweiterung Klärteichanlage</i>	<i>35.631,23</i>	<i>0</i>	<i>0</i>	<i>0</i>	<i>0</i>	<i>0</i>	<i>0</i>	<i>35.631</i>	<i>35.631</i>
16. Auszahlungen aus Investitionstätigkeit	35.631,23	0	0	0	0	0	0	35.631	35.631
17. Saldo aus Investitionstätigkeit	-30.384,40	0	0	0	0	0	0	-30.384	-30.384



Investitionsplan 2024

Gemeinde: 18 Nindorf

Seite : 6
 Datum: 22.11.2023
 Uhrzeit: 08:40:03

Hauptproduktbereich	5	Gestaltung der Umwelt
Produktbereich	54	Verkehrsflächen und -anlagen, ÖPNV
Produktgruppe	541	Gemeindestraßen
Produkt	54100	Gemeindestraßen

Pos. Inhalt	Ergebnis des Vorjahres 2022	Ansatz des Vorjahres (lfd. HH-Jahr) 2023	Ansatz des HH-Jahres (Planjahr) 2024	Verpflichtungs- ermäch- tigung	das	das zweite	das dritte	Bisher be- reitgestellt (einschl. Spalte 2)	Gesamt- einzah- lungen/- auszahl.
					auf das Haushaltsjahr folgende Jahr				
	2025	2026	2027						
	EUR								
	1	2	3	4	5	6	7	8	9
1. Einzahlungen aus Investitionszuwendungen	15.427,16	0	0	0	0	0	0	15.427	15.427
6811000 Investitionszuwendungen vom Land	15.427,16	0	0	0	0	0	0	15.427	15.427
8. Einzahlungen aus Investitionstätigkeit	15.427,16	0	0	0	0	0	0	15.427	15.427
9. Auszahlungen für Baumaßnahmen	35.084,45	600	0	0	0	0	0	35.684	35.684
7851000 Auszahlungen aus Hochbaumaßnahmen	24.660,10	600	0	0	0	0	0	25.260	25.260
7852000 Auszahlungen aus Tiefbaumaßnahmen anf. Ingenieurleistungen Radweg Nindorf-Heinkenborstel	10.424,35	0	0	0	0	0	0	10.424	10.424
12. Auszahlungen für den Erwerb von übrigen Sachanlagevermögen	1.185,77	0	0	0	0	0	0	1.185	1.185
7831080 Auszahlungen aus dem Erwerb von Betriebs- und Geschäftsausstattung	400,00	0	0	0	0	0	0	400	400
7832089 Auszahlungen aus dem Erwerb von Sammelposten für Vermögensgegenstände des Anlagevermögens deren Anschaffungs- oder Herstellungskosten 150 Euro ohne Umsatzsteuer überschreiten, aber 1.000 Euro ohne Ums	785,77	0	0	0	0	0	0	785	785
16. Auszahlungen aus Investitionstätigkeit	36.270,22	600	0	0	0	0	0	36.870	36.870
17. Saldo aus Investitionstätigkeit	-20.843,06	-600	0	0	0	0	0	-21.443	-21.443



Investitionsplan 2024

Gemeinde: 18 Nindorf

Seite : 7
 Datum: 22.11.2023
 Uhrzeit: 08:40:03

Hauptproduktbereich	5	Gestaltung der Umwelt
Produktbereich	57	Wirtschaft und Tourismus
Produktgruppe	573	Allgemeine Einrichtungen und Unternehmen
Produkt	57301	Dorfgemeinschaftshaus

Pos. Inhalt	Ergebnis des Vorjahres 2022	Ansatz des Vorjahres (Ifd. HH-Jahr) 2023	Ansatz des HH-Jahres (Planjahr) 2024	Verpflichtungs-ermäch-tigung	das	das zweite	das dritte	Bisher be-reitgestellt (einschl. Spalte 2)	Gesamt-ein-zah-lungen/-auszahl.
					auf das Haushaltsjahr folgende Jahr				
					2025	2026	2027		
					EUR				
1	2	3	4	5	6	7	8	9	
12. Auszahlungen für den Erwerb von übrigen Sachanlagevermögen	0,00	500	500	0	500	500	500	500	2.500
<i>7832089 Auszahlungen aus dem Erwerb von Sammelposten für Vermögensgegenstände des Anlagevermögens deren Anschaffungs- oder Herstellungskosten 150 Euro ohne Umsatzsteuer überschreiten, aber 1.000 Euro ohne Ums Grundansatz</i>	<i>0,00</i>	<i>500</i>	<i>500</i>	<i>0</i>	<i>500</i>	<i>500</i>	<i>500</i>	<i>500</i>	<i>2.500</i>
16. Auszahlungen aus Investitionstätigkeit	0,00	500	500	0	500	500	500	500	2.500
17. Saldo aus Investitionstätigkeit	0,00	-500	-500	0	-500	-500	-500	-500	-2.500

*** Ende der Liste "Investitionsplan" ***



Übersicht über die aus Verpflichtungsermächtigungen voraussichtlich fällig werdenden Auszahlungen 2024

Datum: 24.10.2023

Uhrzeit: 08:58:08

Gemeinde: 18 Nindorf

Verpflichtungs- ermächtigungen im Haushaltsplan des Jahres	Voraussichtlich fällige Auszahlungen in TEUR				
	2025	2026	2027	2028	2029 ff.
1	2	3	4	5	6
2021	0	0	0	0	0
2022	0	0	0	0	0
2023	0	0	0	0	0
2024	0	0	0	0	0
Summe	0	0	0	0	0
Nachrichtlich: In der mittelfristigen Finanzplanung vorgesehene Kreditaufnahmen (ohne Umschuldungskredite)	0	0	0	0	.

*** Ende der Liste "Übersicht über die aus Verpflichtungsermächtigungen voraussichtlich fällig werdenden Auszahlungen" ***



Übersicht über Erträge und Aufwendungen nach Produktbereichen 2024

Gemeinde: 18 Nindorf

Seite : 1

Datum: 22.11.2023

Uhrzeit: 08:42:18

Erträge und Aufwendungen		Vorvorjahr (2022)				Vorjahr (2023)				Haushaltsjahr (2024)			
		Erträge	Aufwendungen	Personal-aufwendungen	Jahresergebnis	Erträge	Aufwendungen	Personal-aufwendungen	Jahresergebnis	Erträge	Aufwendungen	Personal-aufwendungen	Jahresergebnis
1	2	3	4	5	6	7	8	9	10	11	12	13	14
1	Zentrale Verwaltung	77.344,92	176.806,18	856,11	-99.461,26	51.500	127.000	5.200	-75.500	53.200	114.400	4.200	-61.200
11	Innere Verwaltung	55.211,24	55.401,67	353,04	-190,43	49.100	72.100	3.600	-23.000	50.800	79.300	2.600	-28.500
12	Sicherheit und Ordnung	22.133,68	121.404,51	503,07	-99.270,83	2.400	54.900	1.600	-52.500	2.400	35.100	1.600	-32.700
2	Schule und Kultur	3.500,00	141.458,74	0,00	-137.958,74	400	149.600	0	-149.200	100	141.700	0	-141.600
21-24	Schulträgeraufgaben	0,00	136.733,56	0,00	-136.733,56	0	147.400	0	-147.400	0	139.800	0	-139.800
25-29	Kultur und Wissenschaft	3.500,00	4.725,18	0,00	-1.225,18	400	2.200	0	-1.800	100	1.900	0	-1.800
3	Soziales und Jugend	322.743,20	450.541,94	251.854,95	-127.798,74	361.400	586.300	310.300	-224.900	361.200	601.300	332.600	-240.100
31-35	Soziale Hilfen	568,00	6.329,95	0,00	-5.761,95	0	32.200	0	-32.200	0	31.600	0	-31.600
36	Kinder-, Jugend- und Familienhilfe	322.175,20	444.211,99	251.854,95	-122.036,79	361.400	554.100	310.300	-192.700	361.200	569.700	332.600	-208.500
4	Gesundheit und Sport	0,00	3.218,90	0,00	-3.218,90	5.600	17.500	100	-11.900	5.600	17.400	100	-11.800
41	Gesundheitsdienste	0,00	480,00	0,00	-480,00	0	500	0	-500	0	500	0	-500
42	Sportförderung	0,00	2.738,90	0,00	-2.738,90	5.600	17.000	100	-11.400	5.600	16.900	100	-11.300
5	Gestaltung der Umwelt	72.516,84	109.291,51	8.957,59	-36.774,67	86.600	316.600	10.200	-230.000	100.100	185.700	10.200	-85.600
51	Räumliche Planung und Entwicklung	0,00	357,20	0,00	-357,20	0	0	0	0	0	0	0	0
52	Bauen und Wohnen	0,00	560,94	500,00	-560,94	0	1.800	700	-1.800	0	1.700	700	-1.700
53	Ver- und Entsorgung	69.485,93	33.870,86	0,00	35.615,05	67.000	73.000	300	-6.000	79.500	66.800	300	12.700
54	Verkehrsflächen und -anlagen, ÖPNV	0,00	61.940,10	7.617,59	-61.940,10	12.100	201.700	8.100	-189.600	12.800	74.300	8.100	-61.500
55	Natur- und Landschaftspflege	0,00	280,40	0,00	-280,40	0	400	0	-400	0	400	0	-400
56	Umweltschutz	0,00	0,00	0,00	0,00	0	0	0	0	0	0	0	0
57	Wirtschaft und Tourismus	3.030,91	12.281,95	840,00	-9.251,08	7.500	39.700	1.100	-32.200	7.800	42.500	1.100	-34.700
6	Zentrale Finanzleistungen	900.358,46	436.056,84	0,00	464.301,62	1.006.700	473.600	0	533.100	997.000	482.000	0	515.000
61	Allgemeine Finanzwirtschaft	900.358,46	436.056,84	0,00	464.301,62	1.006.700	473.600	0	533.100	997.000	482.000	0	515.000
	Gesamtsumme	1.376.463,42	1.317.374,11	261.668,65	59.089,31	1.512.200	1.670.600	325.800	-158.400	1.517.200	1.542.500	347.100	-25.300
	Davon Verwaltung	-----	-----	853,04	-----	-----	-----	4.300	-----	-----	-----	3.300	-----
	- In Euro je Einwohner	-----	-----	1,41	-----	-----	-----	7	-----	-----	-----	5	-----

*** Ende der Liste "Übersicht über Erträge und Aufwendungen nach Produktbereichen" ***



Übersicht über Einzahlungen und Auszahlungen nach Produktbereichen 2024

Gemeinde: 18 Nindorf

Seite : 1

Datum: 22.11.2023

Uhrzeit: 08:41:27

Einzahlungen und Auszahlungen		Vorvorjahr (2022)						Vorjahr (2023)						Haushaltsjahr (2024)					
		lfd. Verwaltungstätigkeit			Investionstätigkeit			lfd. Verwaltungstätigkeit			Investionstätigkeit			lfd. Verwaltungstätigkeit			Investionstätigkeit		
		Einzah- lung	Aus- zahlung	Saldo	Einzah- lung	Aus- zahlung	Saldo	Einzah- lung	Aus- zahlung	Saldo	Einzah- lung	Aus- zahlung	Saldo	Einzah- lung	Aus- zahlung	Saldo	Einzah- lung	Aus- zahlung	Saldo
		in EUR	in EUR	in EUR	in EUR	in EUR	in EUR	in EUR	in EUR	in EUR	in EUR	in EUR	in EUR	in EUR	in EUR	in EUR	in EUR	in EUR	in EUR
1	2	3	4	5	6	7	8	9	10	11	12	13	14	15	16	17	18	19	20
1	Zentrale Verwaltung	56.177,21	74.402,24	-18.225,03	0,00	15.287,49	-15.287,49	48.700	89.000	-40.300	3.500	2.500	1.000	50.400	74.600	-24.200	48.300	112.500	-64.200
11	Innere Verwaltung	54.943,53	52.477,84	2.465,69	0,00	0,00	0,00	48.400	55.200	-6.800	0	0	0	50.100	52.400	-2.300	46.500	110.000	-63.500
12	Sicherheit und Ordnung	1.233,68	21.924,40	-20.690,72	0,00	15.287,49	-15.287,49	300	33.800	-33.500	3.500	2.500	1.000	300	22.200	-21.900	1.800	2.500	-700
2	Schule und Kultur	3.500,00	138.691,74	-135.191,74	0,00	0,00	0,00	400	149.600	-149.200	0	0	0	100	141.700	-141.600	0	0	0
21-24	Schulträgeraufgaben	0,00	134.266,56	-134.266,56	0,00	0,00	0,00	0	147.400	-147.400	0	0	0	0	139.800	-139.800	0	0	0
25-29	Kultur und Wissenschaft	3.500,00	4.425,18	-925,18	0,00	0,00	0,00	400	2.200	-1.800	0	0	0	100	1.900	-1.800	0	0	0
3	Soziales und Jugend	325.377,40	470.661,35	-145.283,95	0,00	9.324,72	-9.324,72	361.000	583.500	-222.500	50.000	7.200	42.800	360.800	599.100	-238.300	0	5.200	-5.200
31-35	Soziale Hilfen	0,00	31.177,36	-31.177,36	0,00	0,00	0,00	0	32.200	-32.200	0	0	0	0	31.600	-31.600	0	0	0
36	Kinder-, Jugend- und Familienhilfe	325.377,40	439.483,99	-114.106,59	0,00	9.324,72	-9.324,72	361.000	551.300	-190.300	50.000	7.200	42.800	360.800	567.500	-206.700	0	5.200	-5.200
4	Gesundheit und Sport	0,00	2.530,93	-2.530,93	0,00	0,00	0,00	0	2.400	-2.400	0	0	0	0	2.300	-2.300	0	0	0
41	Gesundheitsdienste	0,00	480,00	-480,00	0,00	0,00	0,00	0	500	-500	0	0	0	0	500	-500	0	0	0
42	Sportförderung	0,00	2.050,93	-2.050,93	0,00	0,00	0,00	0	1.900	-1.900	0	0	0	0	1.800	-1.800	0	0	0
5	Gestaltung der Umwelt	65.981,68	106.329,69	-40.348,01	20.673,99	71.901,45	-51.227,46	74.500	246.500	-172.000	0	13.600	-13.600	80.100	101.400	-21.300	0	500	-500
51	Räumliche Planung und Entwicklung	0,00	357,20	-357,20	0,00	0,00	0,00	0	0	0	0	12.500	-12.500	0	0	0	0	0	0
52	Bauen und Wohnen	0,00	560,94	-560,94	0,00	0,00	0,00	0	1.800	-1.800	0	0	0	0	1.700	-1.700	0	0	0
53	Ver- und Entsorgung	63.299,07	26.811,59	36.487,48	5.246,83	35.631,23	-30.384,40	67.000	48.900	18.100	0	0	0	72.300	38.100	34.200	0	0	0
54	Verkehrsflächen und -anlagen, ÖPNV	0,00	64.397,73	-64.397,73	15.427,16	36.270,22	-20.843,06	0	170.500	-170.500	0	600	-600	0	34.300	-34.300	0	0	0
55	Natur- und Landschaftspflege	0,00	280,40	-280,40	0,00	0,00	0,00	0	400	-400	0	0	0	0	400	-400	0	0	0
56	Umweltschutz	0,00	0,00	0,00	0,00	0,00	0,00	0	0	0	0	0	0	0	0	0	0	0	0
57	Wirtschaft und Tourismus	2.682,61	13.921,83	-11.239,22	0,00	0,00	0,00	7.500	24.900	-17.400	0	500	-500	7.800	26.900	-19.100	0	500	-500
6	Zentrale Finanzwirtschaft	904.456,62	435.919,44	468.537,18	0,00	0,00	0,00	1.006.700	473.600	533.100	0	0	0	997.000	482.000	515.000	0	0	0
61	Allgemeine Finanzwirtschaft	904.456,62	435.919,44	468.537,18	0,00	0,00	0,00	1.006.700	473.600	533.100	0	0	0	997.000	482.000	515.000	0	0	0
	Gesamtsumme	1.355.492,91	1.228.535,39	126.957,52	20.673,99	96.513,66	-75.839,67	1.491.300	1.544.600	-53.300	53.500	23.300	30.200	1.488.400	1.401.100	87.300	48.300	118.200	-69.900

*** Ende der Liste "Übersicht über Einzahlungen und Auszahlungen nach Produktbereichen" ***



Darstellung der Entwicklung der bereinigten Auszahlungen aus laufender Verwaltungstätigkeit 2024

Seite : 1
Datum: 22.11.2023
Uhrzeit: 08:43:47

Gemeinde: 18 Nindorf

Bezeichnung			Haushaltsjahr 2022	Haushaltsjahr 2023	Haushaltsjahr 2024	Haushaltsjahr 2025	Haushaltsjahr 2026	Haushaltsjahr 2027
			in TEUR	in TEUR	in TEUR	in TEUR	in TEUR	in TEUR
1	2	3	4	5	6	7	8	9
77	1	Auszahlungen aus laufender Verwaltungstätigkeit	1.229	1.545	1.401	1.343	1.343	1.342
7341	2	abzgl. Gewerbesteuerumlage	23	22	17	15	15	15
7371	3	abzgl. Allgemeine Umlage an das Land - Finanzausgleichsumlage an das Land -	0	0	0	0	0	0
7372	4	abzgl. Allgemeine Umlage an Gemeinden und Gemeindeverbände - Kreisumlage, Amtsumlage, Zusatzumlage, Finanzausgleichsumlage an den Kreis -	409	448	461	430	430	430
7373	5	abzgl. Allgemeine Umlagen an Zweckverbände	0	0	30	30	30	29
	6	bereinigte Auszahlungen aus laufender Verwaltungstätigkeit	796	1.075	893	868	868	868
	7	Veränderung Vorjahr (in %)		34,96	-16,92	-2,77	-0,01	0,01
	8	Empfehlung (in %)	1,50	1,50	1,50	1,50	1,50	1,50

*** Ende der Liste "Darstellung der Entwicklung der bereinigten Auszahlungen aus laufender Verwaltungstätigkeit" ***

Stellenplan 2024
(für Beamte, Beschäftigte)

Nindorf

Lfd. Nr.	Bezeichnung der Stelle/ Amts-, Funktionsbez.	Im Vorjahr		Tats.Besetzung am 30.06. d.Vorj.		Im Laufenden Haushaltsjahr		Bemerkung
		Anz.	Bewertung	Anz.	Bewertung	Anz.	Bewertung	
3 Soziales und Jugend								
36 Kinder-, Jugend- und Familienhilfe								
365 Tageseinrichtungen für Kinder								
1	Besch./Kitaleitung	0,73	EG S 9	0,73	EG S 9	0,74	EG S 9	
2	Besch./Zweitkraft	0,53	EG S 8a	0,53	EG S 8a	0,53	EG S 8a	
3	Besch./Erzieherin	0,84	EG S 8a	0,84	EG S 8a	0,84	EG S 8a	
4	Besch./Erzieherin	0,81	EG S 8a	0,81	EG S 8a	0,81	EG S 8a	
5	Besch./Tagesmutter	0,64	EG S 8a	0,64	EG S 8a	0,64	EG S 8a	
6	Besch./Zweitkraft	0,72	EG S 8a	0,72	EG S 3	0,72	EG S 8a	
7	Besch./Vertretung + Sprachförderung	0,53	EG S 8a	0,53	EG S 8a	0,53	EG S 8a	
8	Besch./Springerkraft	0,81	EG S 8a	0,81	EG S 8a	0,81	EG S 8a	
9	Besch./Springerkraft	-	-	-	-	0,26	EG S 8a	
10	Besch./Raumpflegerin	0,26	freie Vereinb.	0,26	freie Vereinb.	0,26	freie Vereinb.	
11	Besch./Raumpflegerin	0,24	freie Vereinb.	0,24	freie Vereinb.	0,24	freie Vereinb.	Reinigung alters. Gruppe + ITP
12	Besch./Raumpflegerin	0,22	freie Vereinb.	-	-	0,22	freie Vereinb.	seit 01.08.2023
		6,31	Stellen	6,10	Stellen	6,58	Stellen	
5 Gestaltung der Umwelt								
54 Verkehrsflächen und -anlagen, ÖPNV								
541 Gemeindestraßen								
13	Besch./Gemeindearbeiterin	Nachweis	f. V.	Nachweis	f. V.	Nachweis	f. V.	Abrg. erfolgt nach Std.
14	Besch./Gemeindearbeiter	0,26	f. V.	0,26	f. V.	0,26	f. V.	
15	Besch./Gemeindearbeiter	0,27	f. V.	0,27	f. V.	0,27	f. V.	
		0,53	Stellen	0,53	Stellen	0,53	Stellen	
Gesamt:		6,84	Stellen	6,62	Stellen	7,11	Stellen	