

# Haushaltsplan 2026



**Nienborstel**

# Haushaltssatzung der Gemeinde Nienborstel für das Haushaltsjahr 2026



Aufgrund des § 4 Abs. 1 Satz 1 und § 77 der Gemeindeordnung für Schleswig-Holstein (GO) vom 28. Februar 2003 (GVObI. Schl.-Holst. S. 57) in der zuletzt geänderten Fassung vom 25. Juli 2025, (GVObI. 2025 Nr. 121), sowie des § 25 Grundsteuergesetz (GrStG) vom 07. August 1973 (BGBl I S. 965) in der zuletzt geänderten Fassung vom 02. Dezember 2024 (BGBl. I Nr. 387) und des § 16 Gewerbesteuerengesetz (GewStG) in der Fassung der Bekanntmachung vom 15. Oktober 2002 (BGBl I S. 4167) in der zuletzt geänderten Fassung vom 28. Februar 2025 (BGBl I Nr. 69), wird nach Beschluss der Gemeindevertretung vom 09. Dezember 2025 folgende Haushaltssatzung erlassen:

## § 1

Der Haushaltsplan für das Haushaltsjahr 2026 wird

1. im Ergebnisplan mit

einem Gesamtbetrag der Erträge auf	1.402.900,00 EUR
einem Gesamtbetrag der Aufwendungen auf	1.438.600,00 EUR
einem Jahresüberschuss von	0,00 EUR
einem Jahresfehlbetrag von	35.700,00 EUR
einer Inanspruchnahme der Ausgleichsrücklage nach § 26 Absatz 1 Satz 2 GemHVO zum Haushalts-ausgleich	35.700,00 EUR
einem Jahresergebnis unter Inanspruchnahme der Ausgleichsrücklage von	0,00 EUR
  
  2. im Finanzplan mit

einem Gesamtbetrag der Einzahlungen aus laufender Verwaltungstätigkeit auf	1.391.100,00 EUR
einem Gesamtbetrag der Auszahlungen aus laufender Verwaltungstätigkeit auf	1.334.200,00 EUR
einem Gesamtbetrag der Einzahlungen aus der Investitionstätigkeit und der Finanzierungstätigkeit auf	5.000,00 EUR
einem Gesamtbetrag der Auszahlungen aus der Investitionstätigkeit und der Finanzierungstätigkeit auf	51.200,00 EUR
- festgesetzt.

## § 2

Es werden festgesetzt:

1. der Gesamtbetrag der Kredite für Investitionen und  
Investitionsförderungsmaßnahmen auf 0,00 EUR
2. der Gesamtbetrag der Verpflichtungsermächtigungen auf 0,00 EUR
3. der Höchstbetrag der Kassenkredite auf 0,00 EUR
4. die Gesamtzahl der im Stellenplan ausgewiesenen Stellen auf 3,96 Stellen.

### § 3

Die Hebesätze für die Realsteuern werden wie folgt festgesetzt:

(1) Grundsteuer	
für die land- und forstwirtschaftlichen	
a) Betriebe (Grundsteuer A)	267 %
b) für die Grundstücke (Grundsteuer B)	306 %
(2) Gewerbesteuer	310 %

### § 4

Der Höchstbetrag für unerhebliche über- und außerplanmäßige Aufwendungen und Auszahlungen und Verpflichtungsermächtigungen, für deren Leistung oder Eingehung die Bürgermeisterin ihre oder der Bürgermeister seine Zustimmung nach §§ 82 und 84 Gemeindeordnung erteilen kann, beträgt 5.000,00 EUR. Die Zustimmung der Gemeindevertretung gilt in diesen Fällen als erteilt. Die Bürgermeisterin oder der Bürgermeister ist verpflichtet, der Gemeindevertretung mindestens halbjährlich über die geleisteten über- und außerplanmäßigen Ausgaben nach Satz 1 zu berichten.

### § 5

Im Teilfinanzplan (§ 4 Abs. 5 GemHVO-Doppik) sind als Einzelmaßnahmen Investitionen oder Investitionsförderungsmaßnahmen auszuweisen, wenn der Auszahlungsbetrag für die Investition oder Investitionsförderungsmaßnahme mindestens 1.000.000,00 EUR beträgt.

Nienborstel, den 18.12.2025

gez.

(L.S.)

Holger Kühl  
(Bürgermeister)

Die vorstehende Haushaltssatzung für das Haushaltsjahr 2026 wird hiermit öffentlich bekannt gemacht. Jeder kann Einsicht in die Haushaltssatzung und den Haushaltsplan mit den Anlagen nehmen. Einsicht ist während der Dienstzeit möglich beim Amt Mittelholstein, Am Markt 15, 24594 Hohenwestedt, Zimmer 100, oder auf der Homepage des Amtes Mittelholstein unter [www.amt-mittelholstein.de](http://www.amt-mittelholstein.de).



Ertrags- und Aufwandsarten			Ergebnis des Vorjahres	Ansatz des Vorjahres	Ansatz des Haushaltsjahres	Planung Haushaltsjahr + 1	Planung Haushaltsjahr + 2	Planung Haushaltsjahr + 3
			2024	2025	2026	2027	2028	2029
			in EUR	in EUR	in EUR	in EUR	in EUR	in EUR
1	2	3	4	5	6	7	8	9
40	1	Steuern und ähnliche Abgaben	582.327,29	574.000	547.700	569.400	588.600	608.200
41	2	+ Zuwendungen und allgemeine Umlagen	591.352,32	592.300	659.100	670.100	685.200	696.900
42	3	+ sonstige Transfererträge	0,00	0	0	0	0	0
43	4	+ öffentlich-rechtliche Leistungsentgelte	160.755,59	154.100	127.800	128.200	128.600	129.100
441	5	+ privatrechtliche Leistungsentgelte	40.303,32	32.600	33.700	34.100	34.300	34.700
442								
446								
448	6	+ Kostenerstattungen und Kostenumlagen	4.185,53	200	200	200	200	200
45	7	+ sonstige Erträge	162.125,17	20.200	26.600	26.900	27.100	27.400
471	8	+ aktivierte Eigenleistungen	0,00	0	0	0	0	0
472	9	+/- Bestandsveränderungen	-454,49	0	0	0	0	0
	10	<b>= Erträge</b>	<b>1.540.594,73</b>	<b>1.373.400</b>	<b>1.395.100</b>	<b>1.428.900</b>	<b>1.464.000</b>	<b>1.496.500</b>
50	11	Personalaufwendungen	229.263,98	247.000	242.000	247.800	254.200	260.600
51	12	+ Versorgungsaufwendungen	0,00	0	0	0	0	0
52	13	+ Aufwendungen für Sach- und Dienstleistungen	365.000,89	252.800	256.400	221.800	226.200	230.300
57	14	+ bilanzielle Abschreibungen	100.593,74	102.900	93.900	95.200	96.600	98.000
53	15	+ Transferaufwendungen	647.999,91	708.700	725.500	736.800	757.400	776.800
54	16	+ sonstige Aufwendungen	94.182,37	88.500	119.500	121.000	123.000	124.400
	17	<b>= Aufwendungen (= Zeilen 11 bis 16)</b>	<b>1.437.040,89</b>	<b>1.399.900</b>	<b>1.437.300</b>	<b>1.422.600</b>	<b>1.457.400</b>	<b>1.490.100</b>
	18	<b>= Ergebnis der laufenden Verwaltungstätigkeit (= Zeilen 10 / 17)</b>	<b>103.553,84</b>	<b>-26.500</b>	<b>-42.200</b>	<b>6.300</b>	<b>6.600</b>	<b>6.400</b>
46	19	+ Finanzerträge	25.537,62	7.800	7.800	7.900	8.000	8.000
55	20	- Zinsen und sonstige Finanzaufwendungen	1.897,69	2.300	1.300	1.300	1.300	1.400
	21	<b>= Finanzergebnis (= Zeilen 19 und 20)</b>	<b>23.639,93</b>	<b>5.500</b>	<b>6.500</b>	<b>6.600</b>	<b>6.700</b>	<b>6.600</b>
	22	<b>= Jahresergebnis (= Zeilen 18 und 21)</b>	<b>127.193,77</b>	<b>-21.000</b>	<b>-35.700</b>	<b>12.900</b>	<b>13.300</b>	<b>13.000</b>
49	23	Inanspruchnahme der Ausgleichsrücklage nach § 26 Absatz 1 Satz 2 zum Haushaltsausgleich	0,00	21.000	35.700	0	0	0
	24	<b>= Jahresergebnis unter Inanspruchnahme der Ausgleichsrücklage (= Zeilen 22 und 23)</b>	<b>127.193,77</b>	<b>0</b>	<b>0</b>	<b>12.900</b>	<b>13.300</b>	<b>13.000</b>
		<b>Nachrichtlich:</b>						
		Erträge und Aufwendungen aus internen Leistungsbeziehungen						
	48	+ Erträge aus internen Leistungsbeziehungen	11.559,43	10.300	11.500	11.500	11.500	11.500
	58	- Aufwendungen aus internen Leistungsbeziehungen	11.559,43	10.300	11.500	11.500	11.500	11.500
		<b>= Ergebnis aus internen Leistungsbeziehungen</b>	<b>0,00</b>	<b>0</b>	<b>0</b>	<b>0</b>	<b>0</b>	<b>0</b>
		<b>Nachrichtlich:</b>						
		Nettoabschreibungsaufwand						
	571 + 574	bilanzielle Abschreibungen auf immaterielle Vermögensgegenstände und Sachanlagen sowie geleistete Zuwendungen	100.041,23	102.900	93.900	95.200	96.600	98.000
	416 + 437	- Erträge aus der Auflösung von Sonderposten aus Zuschüssen und Zuweisungen sowie für Beiträge	15.618,09	13.900	11.800	11.800	11.800	11.800
		<b>= Nettoabschreibungsaufwand</b>	<b>84.423,14</b>	<b>89.000</b>	<b>82.100</b>	<b>83.400</b>	<b>84.800</b>	<b>86.200</b>

\*\*\* Ende der Liste "Ergebnisplan" \*\*\*



Ein- und Auszahlungsarten			Ergebnis des Vorvorjahres	Ansatz des Vorjahres	Ansatz des Haushaltsjahres	Planung Haushaltsjahr + 1	Planung Haushaltsjahr + 2	Planung Haushaltsjahr + 3
			2024	2025	2026	2027	2028	2029
			in EUR	in EUR	in EUR	in EUR	in EUR	in EUR
1	2	3	4	5	6	7	8	9
60	1	+ Steuern und ähnliche Abgaben	580.424,76	574.000	<b>547.700</b>	569.400	588.600	608.200
61	2	+ Zuwendungen und allgemeine Umlagen	580.944,82	582.600	<b>651.500</b>	662.500	677.600	689.300
62	3	+ Sonstige Transfereinzahlungen	0,00	0	<b>0</b>	0	0	0
63	4	+ Öffentlich-rechtliche Leistungsentgelte	156.571,93	149.900	<b>123.600</b>	124.000	124.400	124.900
641	5	+ Privatrechtliche Leistungsentgelte	40.342,70	32.600	<b>33.700</b>	34.100	34.300	34.700
642								
646								
648	6	+ Kostenerstattungen und Kostenumlagen	4.185,53	200	<b>200</b>	200	200	200
65	7	+ Sonstige Einzahlungen	28.360,49	20.200	<b>26.600</b>	26.900	27.100	27.400
66	8	+ Zinsen und sonstige Finanzeinzahlungen	25.740,62	7.800	<b>7.800</b>	7.900	8.000	8.000
	<b>9</b>	<b>= Einzahlungen aus lfd. Verwaltungstätigkeit</b>	<b>1.416.570,85</b>	<b>1.367.300</b>	<b>1.391.100</b>	<b>1.425.000</b>	<b>1.460.200</b>	<b>1.492.700</b>
70	10	+ Personalauszahlungen	229.807,14	247.000	<b>242.000</b>	247.800	254.200	260.600
71	11	+ Versorgungsauszahlungen	0,00	0	<b>0</b>	0	0	0
72	12	+ Auszahlungen für Sach- und Dienstleistungen	372.744,38	252.800	<b>256.400</b>	221.800	226.200	230.300
75	13	+ Zinsen und sonstige Finanzauszahlungen	1.897,69	2.300	<b>1.300</b>	1.300	1.300	1.400
73	14	+ Transferauszahlungen	667.242,17	708.700	<b>725.500</b>	736.800	757.400	776.800
74	15	+ Sonstige Auszahlungen	81.643,20	78.000	<b>109.000</b>	110.300	112.200	113.400
	<b>16</b>	<b>= Auszahlungen aus laufender Verwaltungstätigkeit (Zeilen 10 bis 15)</b>	<b>1.353.334,58</b>	<b>1.288.800</b>	<b>1.334.200</b>	<b>1.318.000</b>	<b>1.351.300</b>	<b>1.382.500</b>
	<b>17</b>	<b>= Saldo aus laufender Verwaltungstätigkeit (Zeilen 9 J. 16)</b>	<b>63.236,27</b>	<b>78.500</b>	<b>56.900</b>	<b>107.000</b>	<b>108.900</b>	<b>110.200</b>
681	18	+ Einzahlungen aus Zuweisungen und Zuschüssen für Investitionen und Investitionsfördermaßnahmen	2.431,73	10.600	<b>5.000</b>	5.000	5.000	5.000
682	19	+ Einzahlungen aus der Veräußerung von Grundstücken und Gebäuden	0,00	0	<b>0</b>	0	0	0
683	20	+ Einzahlungen aus der Veräußerung von beweglichen und immateriellen Vermögensgegenständen des Anlagevermögens	0,00	0	<b>0</b>	0	0	0
684	21	+ Einzahlungen aus der Veräußerung von Finanzanlagen	545.752,35	0	<b>0</b>	0	0	0
685	22	+ Einzahlungen aus der Abwicklung von Baumaßnahmen	0,00	0	<b>0</b>	0	0	0
686	23	+ Einzahlungen aus Rückflüssen (für Investitionen und Investitionsfördermaßnahmen Dritter)	0,00	0	<b>0</b>	0	0	0
688	24	+ Einzahlungen aus Beiträgen u. ä. Entgelten	0,00	0	<b>0</b>	0	0	0
689	25	+ Sonstige Investitionseinzahlungen	0,00	0	<b>0</b>	0	0	0
	<b>26</b>	<b>= Einzahlungen aus Investitionstätigkeit</b>	<b>548.184,08</b>	<b>10.600</b>	<b>5.000</b>	<b>5.000</b>	<b>5.000</b>	<b>5.000</b>
781	27	+ Auszahlungen von Zuweisungen und Zuschüssen für Investitionen und Investitionsförderungsmaßnahmen	0,00	0	<b>0</b>	0	0	0
782	28	+ Auszahlungen für den Erwerb von Grundstücken und Gebäuden	0,00	0	<b>0</b>	0	0	0
783	29	+ Auszahlungen für den Erwerb von beweglichen und immateriellen Vermögensgegenständen des Anlagevermögens	51.274,76	14.600	<b>24.600</b>	8.100	8.100	8.100
784	30	+ Auszahlungen für den Erwerb von Finanzanlagen	0,00	0	<b>0</b>	0	0	0
785	31	+ Auszahlungen für Baumaßnahmen	13.292,61	20.000	<b>11.000</b>	5.000	5.000	5.000
786	32	+ Auszahlungen für die Gewährung von Ausleihungen (für Investitionen und Investitionsförderungsmaßnahmen Dritter)	0,00	0	<b>0</b>	0	0	0
787	33	+ Sonstige Investitionsauszahlungen	0,00	0	<b>0</b>	0	0	0
	<b>34</b>	<b>= Auszahlungen aus Investitionstätigkeit (Zeilen 27 bis 33)</b>	<b>64.567,37</b>	<b>34.600</b>	<b>35.600</b>	<b>13.100</b>	<b>13.100</b>	<b>13.100</b>
	<b>35</b>	<b>= Saldo aus Investitionstätigkeit (Zeilen 26 J. 34)</b>	<b>483.616,71</b>	<b>-24.000</b>	<b>-30.600</b>	<b>-8.100</b>	<b>-8.100</b>	<b>-8.100</b>



Ein- und Auszahlungsarten			Ergebnis des Vorjahres	Ansatz des Vorjahres	Ansatz des Haushaltsjahres	Planung Haushaltsjahr + 1	Planung Haushaltsjahr + 2	Planung Haushaltsjahr + 3
			2024	2025	2026	2027	2028	2029
			in EUR	in EUR	in EUR	in EUR	in EUR	in EUR
1	2	3	4	5	6	7	8	9
672	35a	+ Einzahlungen aus fremden Finanzmitteln	888,00	0	0	0	0	0
772	35b	- Auszahlungen aus fremden Finanzmitteln	888,00	0	0	0	0	0
	<b>35c</b>	<b>= Saldo aus fremden Finanzmitteln</b>	<b>0,00</b>	<b>0</b>	<b>0</b>	<b>0</b>	<b>0</b>	<b>0</b>
	<b>36</b>	<b>= Finanzmittelüberschuss/-fehlbetrag (Zeilen 17, 35 und 35c)</b>	<b>546.852,98</b>	<b>54.500</b>	<b>26.300</b>	<b>98.900</b>	<b>100.800</b>	<b>102.100</b>
692	37	+ Aufnahme von Krediten für Investitionen und Investitionsförderungsmaßnahmen	0,00	0	0	0	0	0
695	38	+ Einzahlungen aus Rückflüssen von Darlehen aus der Anlage liquider Mittel	0,00	0	0	0	0	0
693	39	+ Aufnahme von Kassenkrediten (ohne Kontokorrent)	0,00	0	0	0	0	0
792	40	- Tilgung von Krediten für Investitionen und Investitionsfördermaßnahmen	558.005,28	20.600	15.600	15.600	15.600	15.600
795	41	- Auszahlungen aus der Gewährung von Darlehen zur Anlage liquider Mittel	0,00	0	0	0	0	0
793	42	- Tilgung von Kassenkrediten (ohne Kontokorrent)	0,00	0	0	0	0	0
	<b>43</b>	<b>= Saldo aus Finanzierungstätigkeit</b>	<b>-558.005,28</b>	<b>-20.600</b>	<b>-15.600</b>	<b>-15.600</b>	<b>-15.600</b>	<b>-15.600</b>
	<b>44</b>	<b>= Finanzmittelsaldo (Zeilen 36 + 43)</b>	<b>-11.152,30</b>	<b>33.900</b>	<b>10.700</b>	<b>83.300</b>	<b>85.200</b>	<b>86.500</b>
	<b>44b</b>	<b>= Saldo des Finanzplans</b>	<b>-11.152,30</b>	<b>33.900</b>	<b>10.700</b>	<b>83.300</b>	<b>85.200</b>	<b>86.500</b>
	45	+ Finanzmittelbestand am Anfang des Haushaltsjahres	1.023.590,33	1.012.438	1.046.338	1.057.038	1.140.338	1.225.538
332	46	- Anfangsbestand Kassenkredite aus Kontokorrent	0,00	0	0	0	0	0
332	47	+ Endbestand Kassenkredite aus Kontokorrent	0,00	0	0	0	0	0
	<b>48</b>	<b>= Finanzmittelbestand zum Ende des Haushaltsjahres (Zeilen 44b bis 47)</b>	<b>1.012.438,03</b>	<b>1.046.338</b>	<b>1.057.038</b>	<b>1.140.338</b>	<b>1.225.538</b>	<b>1.312.038</b>

\*\*\* Ende der Liste "Finanzplan" \*\*\*



# Übersicht über die übertragenen Haushaltsermächtigungen 2024

Gemeinde: 17 Nienborstel

Seite : 7  
Datum: 10.11.2025  
Uhrzeit: 17:41:22

## II. Übersicht über die übertragenen Auszahlungen nach § 23 Abs. 2 GemHVO

Produkt		übertragen auf das neue Haushaltsjahr	davon gebunden	davon frei verfügbar
Nummer	Bezeichnung	in EUR	in EUR	in EUR
1	2	3	4	5
54100	Gemeindestraßen	72.700,00	0,00	72.700,00
<b>Summe</b>		<b>72.700,00</b>	<b>0,00</b>	<b>72.700,00</b>

\*\*\* Ende der Liste "Übersicht über die übertragenen Haushaltsermächtigungen" \*\*\*



**Aktiva (in EUR)**

Position	Bezeichnung	Ergebnis 2023	Ergebnis 2024
1	2	3	4
	<b>1. Anlagevermögen</b>	<b>3.278.088,82</b>	<b>2.756.418,95</b>
01	1.1 Immaterielle Vermögensgegenstände	3.280,00	3.280,00
02-09	1.2 Sachanlagen	2.561.589,53	2.526.115,67
02	1.2.1 Unbebaute Grundstücke und grundstücksgleiche Rechte	26.229,91	28.117,67
022	1.2.1.2 Ackerland	22.664,46	22.664,46
023	1.2.1.3 Wald, Forsten	737,24	737,24
029	1.2.1.4 Sonstige unbebaute Grundstücke	2.828,21	4.715,97
03	1.2.2 Bebaute Grundstücke und grundstücksgleiche Rechte	910.222,73	945.003,02
032	1.2.2.1 Kinder- und Jugendeinrichtungen	1.887,76	52.151,49
034	1.2.2.4 Sonstige Dienst-, Geschäfts- und Betriebsgebäude	908.334,97	892.851,53
04	1.2.3 Infrastrukturvermögen	1.452.892,95	1.409.028,04
041	1.2.3.1 Grund und Boden des Infrastrukturvermögens	124.998,18	124.998,18
044	1.2.3.4 Entwässerungs- und Abwasserbeseitigungsanlagen	1.203.860,00	1.169.428,00
045	1.2.3.5 Straßennetz mit Wegen, Plätzen und Verkehrslenkungsanlagen	120.465,24	105.471,31
046	1.2.3.6 Sonstige Bauten des Infrastrukturvermögens	3.569,53	9.130,55
06	1.2.5 Kunstgegenstände, Kulturdenkmäler	19.725,11	20.549,22
07	1.2.6. Maschinen und technische Anlagen, Fahrzeuge	62.979,07	78.456,82
08	1.2.7 Betriebs- und Geschäftsausstattung	37.160,03	44.960,90
09	1.2.8 Geleistete Anzahlungen, Anlagen im Bau	52.379,73	0,00
	1.3 Finanzanlagen	713.219,29	227.023,28
11	1.3.2 Beteiligungen	1.000,00	1.000,00
12	1.3.3 Sondervermögen	5.686,17	5.231,68
14-	1.3.5 Wertpapiere des Anlagevermögens	706.533,12	220.791,60
	<b>2. Umlaufvermögen</b>	<b>1.061.414,70</b>	<b>1.028.015,29</b>
	2.2 Forderungen und sonstige Vermögensgegenstände	37.824,37	15.577,26
161	2.2.1 Öffentlich-rechtliche Forderungen aus Dienstleistungen	4.140,79	3.590,29
169	2.2.2 Sonstige öffentlich-rechtliche Forderungen	32.912,64	2.216,03
171	2.2.3 Privatrechtliche Forderungen aus Dienstleistungen	0,00	638,00
178	2.2.5 Sonstige Vermögensgegenstände	770,94	9.132,94
18	2.4 Liquide Mittel	1.023.590,33	1.012.438,03
185	davon: Forderungen aus dem Zahlungsverkehr ggü. dem Amt	1.023.590,33	1.012.438,03
19	<b>3. Aktive Rechnungsabgrenzung</b>	<b>986,16</b>	<b>1.007,74</b>
	<b>Summe AKTIVA</b>	<b>4.340.489,68</b>	<b>3.785.441,98</b>



**Passiva (in EUR)**

Position	Bezeichnung	Ergebnis 2023	Ergebnis 2024
1	2	3	4
<b>20</b>	<b>1. Eigenkapital</b>	<b>2.688.159,66</b>	<b>2.783.824,23</b>
201	1.1 Allgemeine Rücklage	1.982.317,60	1.468.900,47
203	1.3 Ausgleichsrücklage	537.589,90	1.187.729,99
205	1.5 Jahresüberschuss/Jahresfehlbetrag	168.252,16	127.193,77
	1.6 Nicht durch Eigenkapital gedeckter Fehlbetrag	0,00	0,00
<b>23</b>	<b>2. Sonderposten</b>	<b>775.764,04</b>	<b>762.577,68</b>
231	2.1 aufzulösende Zuschüsse	2.365,26	1.799,66
232	2.2 aufzulösende Zuweisungen	222.394,17	214.031,57
233	2.3 für Beiträge	551.004,61	546.746,45
2331	2.3.1 aufzulösende Beiträge	48.989,30	44.731,14
2332	2.3.2 nicht aufzulösende Beiträge	502.015,31	502.015,31
<b>25, 26, 27, 28</b>	<b>3. Rückstellungen</b>	<b>54.252,47</b>	<b>0,00</b>
261	3.4 Rückstellungen für später entstehende Kosten	54.252,47	0,00
<b>3</b>	<b>4. Verbindlichkeiten</b>	<b>822.313,51</b>	<b>239.040,07</b>
32	4.2 Verbindlichkeiten aus Krediten für Investitionen	694.669,28	136.664,00
32-	4.2.3 vom privaten Kreditmarkt	694.669,28	136.664,00
35	4.5 Verbindlichkeiten aus Lieferungen und Leistungen	0,00	1.813,65
36	4.6 Verbindlichkeiten aus Transferleistungen	0,00	8.671,08
37	4.7 Sonstige Verbindlichkeiten	127.644,23	91.891,34
	<b>Summe PASSIVA</b>	<b>4.340.489,68</b>	<b>3.785.441,98</b>

\*\*\* Ende der Liste "Bilanz" \*\*\*

**Stellenplan 2026**  
(für Beamte, Beschäftigte)

Nienborstel

Lfd. Nr.	Bezeichnung der Stelle/ Amts-, Funktionsbez.	Im Vorjahr		Tats.Besetzung am 30.06. d.Vorj.		Im Laufenden Haushaltsjahr		Bemerkungen
		Anz.	Bewertung	Anz.	Bewertung	Anz.	Bewertung	
	<b>3 Soziales und Jugend</b>							
	<b>36 Kinder-, Jugend- und Familienhilfe</b>							
	<b>365 Tageseinrichtungen für Kinder</b>							
	<b>36501 Kindertagesstätte</b>							
1	Besch./Kindertagesstättenleitung	0,86	S 9	0,86	S 9	0,86	S 9	
2	Besch./Zweitkraft	0,81	S 3	0,81	S 3	0,81	S 3	
3	Besch./Erzieherin	0,64	S 8a	0,51	S 8a	0,51	S 8a	
4	Besch./Raumpflegerin	0,20	EG 1	0,33	freie Vereinb.	0,29	freie Vereinb.	
5	Besch./Tagesmutter	0,51	S 2	0,51	S 2	0,51	S 2	
6	Besch./Erzieherin	0,91	S 8a	0,85	S 8a	0,85	S 8a	
		<b>3,93</b>		<b>3,88</b>		<b>3,84</b>		
	<b>5 Gestaltung der Umwelt</b>							
	<b>57 Wirtschaft und Tourismus</b>							
	<b>573 Allg. Einrichtungen u. Unternehmen</b>							
	<b>57301 Dorfgemeinschaftshaus</b>							
7	Besch./Raumpflegerin	0,12	freie Vereinb.	0,12	freie Vereinb.	0,12	freie Vereinb.	
		<b>0,12</b>		<b>0,12</b>		<b>0,12</b>		
		<b>4,05</b>	<b>Stellen</b>	<b>4,00</b>	<b>Stellen</b>	<b>3,96</b>	<b>Stellen</b>	

# Vorbericht

## zum Haushaltsplan der Gemeinde Nienborstel für das Haushaltsjahr 2026

### 1. Allgemeines zur Haushaltsführung

---

Der vorliegende Haushaltsplan der Gemeinde Nienborstel ist nach den Grundsätzen des kommunalen Haushaltsrechts nach der Gemeindeordnung Schleswig-Holstein (GO) in Verbindung mit der Gemeindehaushaltsverordnung-Doppik des Landes Schleswig-Holstein (GemHVO) aufgestellt. Die Umstellung auf die doppische Haushaltsführung erfolgt mit der Haushaltsplanung für das Jahr 2021.

Der Haushaltsplan wird in einen Ergebnisplan und einen Finanzplan unterschieden.

Der Ergebnisplan enthält die zu erwartenden Erträge (Ressourcenzuwachs) und voraussichtlichen Aufwendungen (Verbrauch von Ressourcen). In der Doppik werden auch die Abschreibungen (Werteverzehr) und die eingegangenen Verpflichtungen abgebildet. Durch die periodengerechte Zuordnung werden die Erträge und Aufwendungen der Periode zugeordnet in der sie wirtschaftlich entstanden sind. Der Saldo zeigt das geplante Jahresergebnis.

Der Finanzplan stellt die Einzahlungen und Auszahlungen dar.

Grundsätzlich sind die meisten Erträge und Aufwendungen, Einzahlungen und Auszahlungen in gleicher Höhe und wirken sich somit parallel zur Ergebnisrechnung auch auf die Finanzrechnung aus. Aus diesem Grund sind die Haushaltsansätze meist identisch.

Allerdings bilden beispielsweise Abschreibungen und Zuführungen an Rückstellungen eine Ausnahme. Diese Vorgänge verursachen einen Aufwand, ziehen jedoch keine Auszahlung nach sich. Bei den Erträgen ist die Herabsetzung von Rückstellungen nicht zahlungswirksam und wird somit nicht im Finanzplan dargestellt.

Die Anschaffung von Vermögensgegenständen wiederum, stellt eine Auszahlung dar, begründet jedoch keinen Aufwand. Wirkt sich allerdings als Zugang im Vermögen in der Bilanz aus.

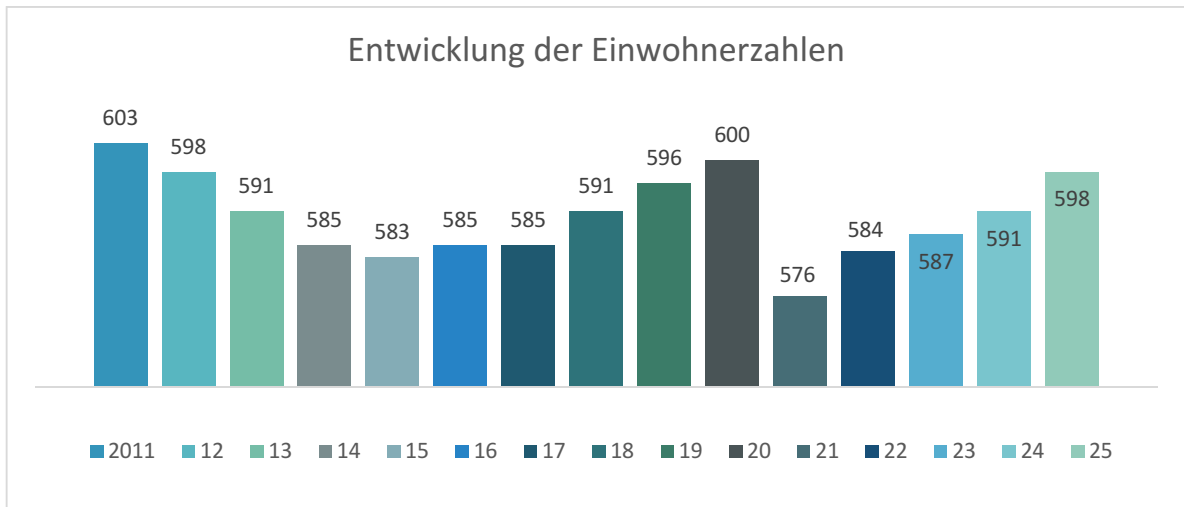
Der Haushalt ist ausgeglichen, wenn unter Berücksichtigung von Fehlbeträgen aus den Vorjahren, der Gesamtbetrag der ordentlichen Erträge die Höhe des Gesamtbetrages der ordentlichen Aufwendungen erreicht oder übersteigt. Der Haushalt gilt auch als ausgeglichen, wenn im Ergebnishaushalt ein Fehlbetrag erreicht wird, dieser aber mit Hilfe der Ausgleichsrücklage gedeckt werden kann (fiktiver Haushaltsausgleich).

Der Saldo der Ergebnisrechnung geht in die Passivseite der Bilanz ein und erhöht mit einem Jahresüberschuss das Eigenkapital, mit einem Jahresfehlbetrag hingegen vermindert sich das Eigenkapital.

Der Saldo der Finanzrechnung fließt in die Aktivseite der Bilanz. Er erhöht mit einem Liquiditätsüberschuss das Umlaufvermögen (liquide Mittel) und mindert es bei einem Liquiditätsfehlbetrag.

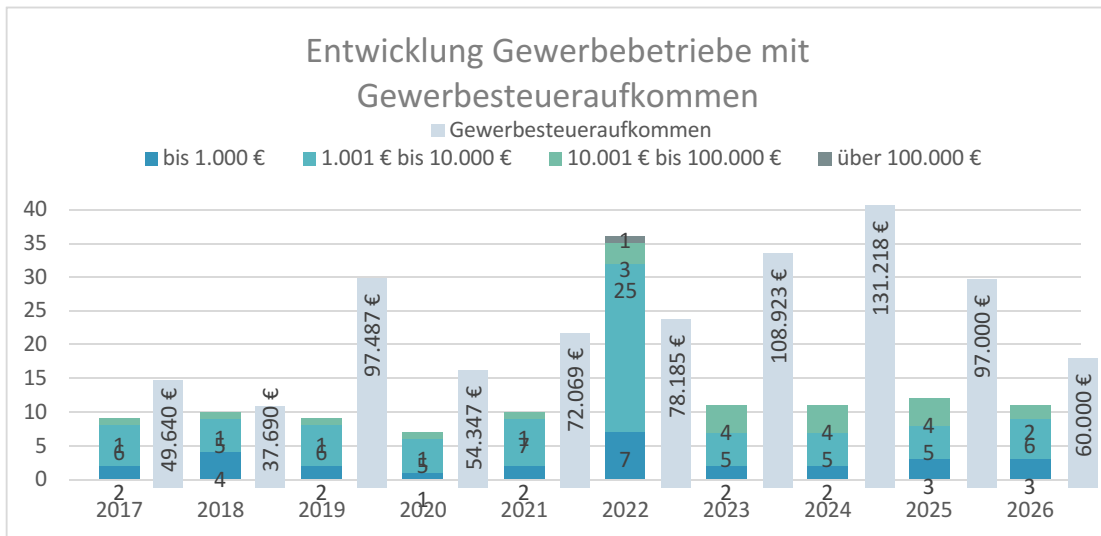
In der doppischen Haushaltsführung ist periodengerecht abzugrenzen.

## 2. Entwicklung der Zahl der Einwohnerinnen und Einwohner:

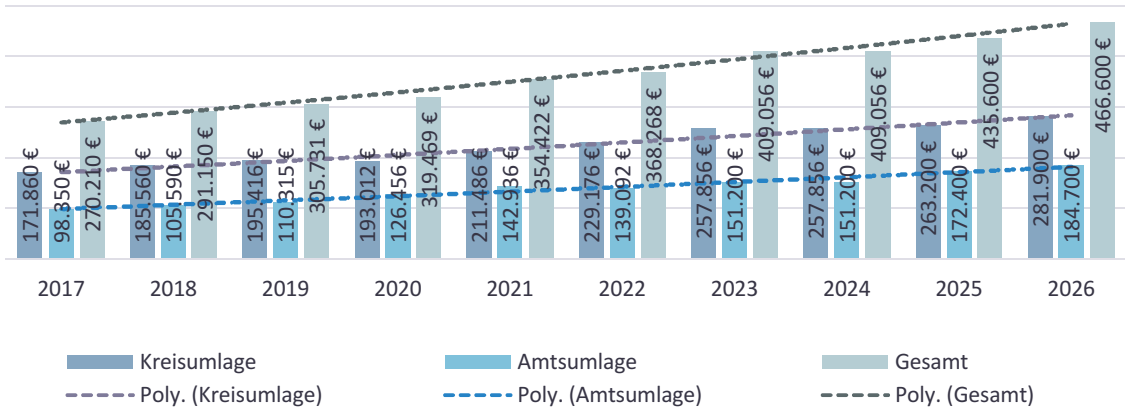


Angaben jeweils zum 31.03. des Jahres

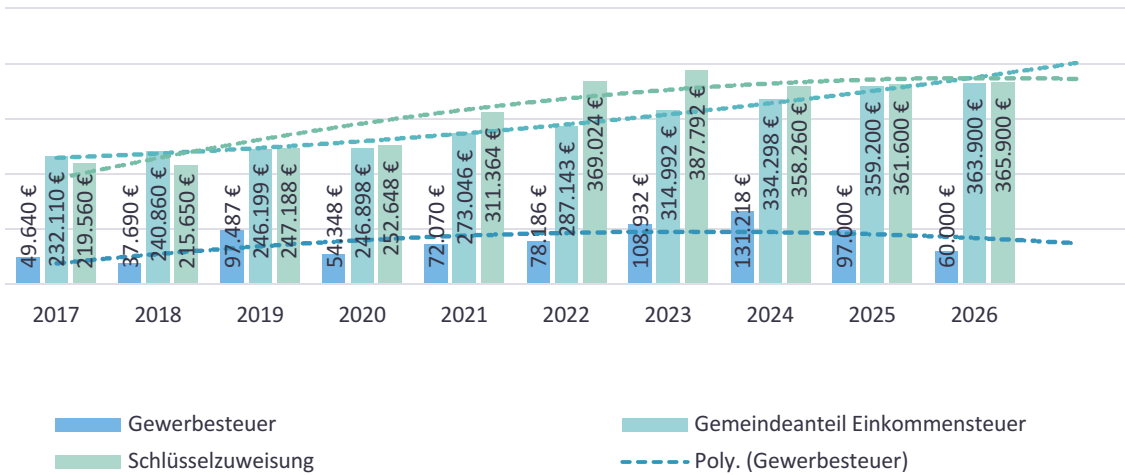
## 3. Entwicklung wichtiger Einnahmen und Umlagen



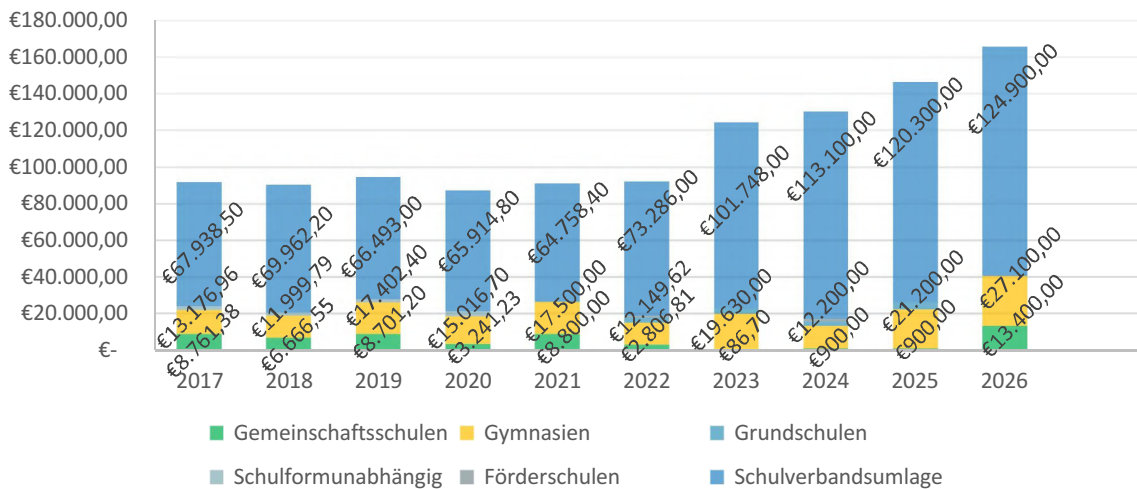
## Entwicklung der Kreis- und Amtsumlage



## Steuereinnahmen und wichtigste Finanzaufweisungen



## Schulkostenbeiträge und Schulverbandsumlage



#### 4. Erhebliche Maßnahmen im Haushaltsjahr sowie deren finanzielle Auswirkungen auf die folgenden Jahre

---

##### *Investiv:*

Es sind keine besonderen Investitionen für das Haushaltsjahr 2026 vorgesehen. Es werden Mittel für ein Spielgerät und Sitzmöglichkeiten auf dem Spielplatz, den Ersatzbau eines Buswartehäuschens, die Bestuhlung des Dorfgemeinschaftshauses und den Erwerb einer Bühne im Dorfgemeinschaftshaus bereitgestellt.

In der „Hohenwestedter Straße“ ist geplant, einen Radweg herzustellen. Da die Federführung der Planung in der Hand der Gemeinde Hohenwestedt liegt, sind im Haushaltsjahr 2026 keine Mittel vorgemerkt. Die Planungskosten sind bereits im Haushalt 2024 berücksichtigt worden, und das weitere Verfahren wird voraussichtlich im Haushaltsjahr 2026 abgestimmt.

Für diese Maßnahme wird eine Förderung in Höhe von 75 % erwartet.

##### *Konsumtiv:*

Am Gebäude der Kindertagesstätte ist vorgesehen die Fassade zu erneuern, es werden 35.000,00 € vorgemerkt. Im Bewegungsraum wird der Schallschutz verbessert und im Gruppenraum werden Malerarbeiten vorgemerkt.

Für die Unterhaltung der Gemeindestraßen werden 80.000,00 € bereitgestellt.

Im Schulverband sind erhebliche Investitionen vorgesehen, die Verbandsgemeinden werden in den kommenden Jahren mit erheblichen Umlagesteigerungen rechnen müssen.

#### 5. Zielsetzung der Planung

---

Die Finanzsituation der Kommunen wird wesentlich von der konjunkturellen Entwicklung bestimmt. Daneben beeinflussen besondere Maßnahmen und Entwicklungen – wie beispielsweise (Steuer-) Rechtsänderungen, Konjunkturprogramme, aber auch unvorhersehbare Ereignisse, wie beispielsweise eine Naturkatastrophe oder ein Krieg- unmittelbar die Lage der öffentlichen Haushalte. Für die Kommunen bedeutet dieses nicht zu vernachlässigende Unsicherheiten und finanzielle Belastungen. Ziel der Planung ist es, den aktuellen Herausforderungen in der mittelfristigen Finanzplanung bestmöglich zu begegnen.

Die Planungen des Mittelbedarfs für das Haushaltsjahr 2026 weisen weiterhin Aufwendungen auf einem hohen Niveau aus. Die Energiepreise und Materialpreise, aber auch Personalkosten sind weiterhin gestiegen. Die Kompensation kann durch Einsparungen der gemeindlichen Leistungen oder durch Herleitung zusätzlicher Erträge wie zum Beispiel Steuererhöhungen oder Investitionen und Beteiligungen in erneuerbare Energien erreicht werden.

Die Entwicklung der Steuerträge stützt sich auf der Steuerschätzung aus Mai 2025.

Grundlage für die Aufstellung des Haushaltsplanes für das Jahr 2026 ist zudem der Haushaltserlass 2026 vom 25. September 2025.

Der Haushaltsplan kann durch Inanspruchnahme der Ausgleichsrücklage in Höhe von 35.700,00 € ausgeglichen werden.

Die Berechnungsgrundlage für den Finanzmittelbestand am Anfang des Haushaltsjahres bildet der Ist-Bestand der Jahresabschlusses 2024, zu- bzw. abzüglich des Finanzrechnungsergebnisses aus der Jahresplanung 2025. Errechnet und eingeplant wurde somit ein Planwert zum 01.01.2026 in Höhe von 1.046.338,00 €. In diesem Betrag sind die übertragenen Ermächtigungen aus Vorjahren nicht enthalten und können je nach Umsetzungsquote einen Mittelabfluss von bis zu 72.700,00 € mit sich bringen.

Aufgestellt am 14.11.2025

gez.

Hendrik Pauk

### Übersicht über die Entwicklung der Verbindlichkeiten aus Krediten (ohne Umschuldung)

Haushaltsjahre	Stand am 01.01.	+ Kredit-aufnahmen	- Tilgung	Stand am 31.12.		nachrichtlich: Restkredit-ermächtigung
	TEUR	TEUR	TEUR	TEUR	EUR/Ew.	TEUR
1	2	3	4	5	6	9
Ist - 2022	774,97		40,16	734,82	1.275,73	
Ist - 2023	734,82		40,16	694,66	1.189,49	
Ist - 2024	694,66		558,01	136,66	231,23	
Soll - 2025	136,66		20,56	116,10	194,15	
Soll im Haushaltsjahr <b>2026</b>	116,10		15,55	100,55	168,15	
Soll - 2027	100,55		15,55	85,00	142,14	
Soll - 2028	85,00		10,00	75,00	125,42	
Soll - 2029	75,00		10,00	65,00	108,69	

Stand der Einwohner am	31.03. 2022	576
	31.03. 2023	584
	31.03. 2024	591
	<b>31.03. 2025</b>	<b>598</b>

**Übersicht über die übernommenen Bürgschaften, Verpflichtungen aus Gewährverträgen sowie Rechtsgeschäften, die diesen wirtschaftlich gleichkommen**

	Datum der Übernahme	Zweck	Ursprungshöhe - in TEUR -	voraussichtliche Höhe zu Beginn des Haushaltsjahres - in TEUR -	voraussicht- liches Datum des Auslaufens der Bürgschaft
1	2	3	4	5	6
<b>I. Bürgschaften</b>					
1)					
2)					
3)					
Summe			0	0	
<b>II. Verpflichtungen</b>					
1)					
2)					
3)					
Summe			0	0	

### Übersicht über die Ausgaben für Investitionen und Investitionsförderungsmaßnahmen

Haushaltsjahr	Fortgeschriebener Planansatz	Ist	Nicht mehr benötigte Ermächtigungen	In das Folgejahr übertragen		nachrichtlich: Investitionsvolumen geplanter kreditähnlicher Rechtsgeschäfte
				Gesamt	aus Planungen der Vorjahre	
	in TEUR	in TEUR	in TEUR	in TEUR	in TEUR	in TEUR
1	2	3	4	5	6	7
2022	17,70	31,54	-	-	-	359,20
2023	164,20	111,10	-	53,98	-	
2024	148,93	64,57	11,66	72,70	-	
2025	107,30	-	-	-	-	
<b>2026</b>	35,60	-	-	-	-	
2027	8,10	-	-	-	-	
2028	8,10	-	-	-	-	
2029	8,10	-	-	-	-	

**Übersicht über die Sondervermögen, Zweckverbände, Gesellschaften,  
Kommunalunternehmen nach § 106 a GO, gemeinsame  
Kommunalunternehmen nach § 19 b GkZ und die anderen Anstalten, die von  
der Gemeinde getragen werden, mit Ausnahme der öffentlich-rechtlichen  
Sparkassen**

Name	Stammkapital in TEUR	Anteil der Gemeinde am Stammkapital		Gewinnabführung (+) Verlustabdeckung (-) Umlagen (-)		
		in TEUR	%	2024 in TEUR	2025 in TEUR	2026 in TEUR
1	2	3	4	5	6	7
I. Sondervermögen						
1) Kameradschaftskasse	5,23	5,23	100,00%	0,00	0,00	0,00
2)						
II. Zweckverbände						
1) Schulverband Hanerua- Hademarschen-Todenbüttel				-113,09	-120,30	-124,90
2) Zweckverband Altenheim Hohenwestedt				-30,17	-30,70	-30,70
3) Sparkasse Hohenwestedt				0,90	0,30	0,30
III. Gesellschaften						
1) Volksbank Neumünster		1,00		0,06	0,06	0,06
2) S-H Netz AG (nach Erwerb)	23.454	715,64	3,05%	24,56	7,50	7,50
IV. Kommunalunternehmen nach § 106 a GO						
1)						
2)						
V. gemeinsame Kommunalunternehmen nach § 19 b GkZ						
1)						
2)						
VI. andere Anstalten, die von der Gemeinde getragen werden, mit Ausnahme der öffentlich-rechtlichen Sparkassen						
1)						
2)						

**Übersicht über die Gesamtverschuldung der Gemeinde jeweils am 31. Dezember**

HH-Jahre	Schulden des Haushalts aus Krediten für Investitionen und Investitionsförderungsmaßnahmen	Kassenkredite des Haushalts	Eigenbetriebe nach § 106 GO	Sondervermögen nach § 97 GO	Unternehmen und Einrichtungen, die nach § 101 Abs. 4 GO ganz oder teilweise nach Eigenbetriebsverordnung geführt werden	Kommunalunternehmen nach § 106 a GO	Gesellschaften	andere Anstalten	Gesamt I (Summe Spalten 2 und 4 bis 9)		gemeinsame Kommunalunternehmen nach § 19 b GkZ	andere Gesellschaften	Treuhandvermögen	Stiftungen	Gesamt II (Summe Spalten 2 bis 9 und 12 bis 15)		kreditähnliche Rechtsgeschäfte		Gesamt III (Summe Spalten 16 und 18)		Bürgschaften	
									Mio. €	€/Ew.					Mio. €	€/Ew.	Mio. €	€/Ew.	Mio. €	€/Ew.	Mio. €	€/Ew.
1	2	3	4	5	6	7	8	9	10	11	12	13	14	15	16	17	18	19	20	21	22	23
2022	0,73								0,73	1274,31					0,73	1274,31			0,73	1274,31		
2023	0,69								0,69	1188,36					0,69	1188,36			0,69	1188,36		
2024	0,14								0,14	230,12					0,14	230,12			0,14	230,12		
2025	0,12								0,12	193,98					0,12	193,98			0,12	193,98		
2026	0,10								0,10	167,22					0,10	167,22			0,10	167,22		
2027	0,09								0,09	142,14												
2028	0,08								0,08	125,42												
2029	0,07								0,07	108,70												

### Übersicht über die Entwicklung des Eigenkapitals und des Anteils des Eigenkapitals an der Bilanzsumme

Haushaltsjahre	Allgemeine Rücklage am 31.12. in TEUR	Sonderrücklage am 31.12. in TEUR	Ausgleichsrücklage am 31.12. in TEUR	vorgetragener Jahresfehlbetrag in TEUR	Jahresüberschuss /Jahresfehlbetrag in TEUR	Eigenkapital am 31.12. in TEUR	Bilanzsumme am 31.12. in TEUR	Anteil des Eigenkapitals an der Bilanzsumme in %
1	2	3	4	5	6	7	8	9
2022	1.982,32	-	401,76	-	135,83	2.519,91	4.236,47	59%
2023	1.982,32	-	537,59	-	168,25	2.688,16	4.340,49	62%
2024	1.468,90	-	1.187,73	-	127,19	2.783,82	3.785,44	74%
2025	1.982,32	-	1.314,92	-	21,00	3.276,24	3.764,44	87%
<b>2026</b>	<b>1.982,32</b>	<b>-</b>	<b>1.293,92</b>	<b>-</b>	<b>35,70</b>	<b>3.240,54</b>	<b>3.728,74</b>	<b>87%</b>
2027	1.982,32	-	1.258,22	-	12,90	3.253,44	3.741,64	87%
2028	1.982,32	-	1.271,12	-	13,30	3.266,74	3.754,94	87%
2029	1.982,32	-	1.284,42	-	13,00	3.279,74	3.767,94	87%



# Darstellung der Entwicklung der bereinigten Aufwendungen 2026

Seite : 22

Datum: 14.11.2025

Uhrzeit: 11:33:54

Gemeinde: 17 Nienborstel

Bezeichnung			Haushaltsjahr 2024	Haushaltsjahr 2025	Haushaltsjahr 2026	Haushaltsjahr 2027	Haushaltsjahr 2028	Haushaltsjahr 2029
			in TEUR	in TEUR	in TEUR	in TEUR	in TEUR	in TEUR
1	2	3	4	5	6	7	8	9
5	1	Aufwendungen	1.450	1.413	1.450	1.435	1.470	1.503
5341	2	abzgl. Gewerbesteuerumlage	19	11	7	7	7	7
5371	3	abzgl. Allgemeine Umlage an das Land - Finanzausgleichsumlage an das Land -	0	0	0	0	0	0
5372	4	abzgl. Allgemeine Umlage an Gemeinden und Gemeindeverbände - Kreisumlage, Amtsumlage, Zusatzumlage, Finanzausgleichsumlage an den Kreis -	397	436	467	476	486	495
5373	5	abzgl. Allgemeine Umlagen an Zweckverbände	2	31	2	2	2	2
	6	<b>= bereinigte Aufwendungen aus laufender Verwaltungstätigkeit</b>	<b>1.033</b>	<b>935</b>	<b>975</b>	<b>950</b>	<b>975</b>	<b>998</b>
	7	<b>Veränderung Vorjahr (in %)</b>	-----	-----	-5,66	-2,48	2,62	2,35
	8	<b>Empfehlung (in %)</b>	-----	-----	1,00	1,00	1,00	1,00

\*\*\* Ende der Liste "Darstellung der Entwicklung der bereinigten Aufwendungen" \*\*\*



# Investitionsplan (Gesamtübersicht) 2026

Gemeinde: 17 Nienborstel

Seite : 23

Datum: 14.11.2025

Uhrzeit: 11:33:54

Pos.	Inhalt	Ergebnis	Plan	Plan	Plan	Plan	Plan
		2024	2025	2026	2027	2028	2029
		EUR	EUR	EUR	EUR	EUR	EUR
		1	2	3	4	5	6
1.	+ Einzahlungen aus Investitionszuwendungen	2.431,73	10.600	5.000	5.000	5.000	5.000
2.	+ Einzahlungen aus Beiträgen und Entgelten	0,00	0	0	0	0	0
3.	+ Einzahlungen aus der Veräußerung von immateriellen Vermögensgegenständen	0,00	0	0	0	0	0
4.	+ Einzahlungen aus der Veräußerung von Grundstücken, grundstücksgleichen Rechten und Gebäude	0,00	0	0	0	0	0
5.	+ Einzahlungen aus der Veräußerung von übrigen Sachanlagevermögen	0,00	0	0	0	0	0
6.	+ Einzahlungen aus der Veräußerung von Finanzanlagevermögen	545.752,35	0	0	0	0	0
7.	+ Sonstige Einzahlungen aus Investitionstätigkeit	0,00	0	0	0	0	0
<b>8.</b>	<b>= Einzahlungen aus Investitionstätigkeit</b>	<b>548.184,08</b>	<b>10.600</b>	<b>5.000</b>	<b>5.000</b>	<b>5.000</b>	<b>5.000</b>
9.	- Auszahlungen für Baumaßnahmen	13.292,61	20.000	11.000	5.000	5.000	5.000
10.	- Auszahlungen für den Erwerb von immateriellen Vermögensgegenständen	0,00	0	0	0	0	0
11.	- Auszahlungen für den Erwerb von Grundstücken, grundstücksgleichen Rechten und Gebäuden	0,00	0	0	0	0	0
12.	- Auszahlungen für den Erwerb von übrigen Sachanlagevermögen	51.274,76	14.600	24.600	8.100	8.100	8.100
13.	- Auszahlungen für den Erwerb von Finanzanlagevermögen	0,00	0	0	0	0	0
14.	- Auszahlungen von aktivierbaren Zuwendungen für Investitionen Dritter	0,00	0	0	0	0	0
15.	- Sonstige Auszahlungen aus Investitionstätigkeit	0,00	0	0	0	0	0
<b>16.</b>	<b>= Auszahlungen aus Investitionstätigkeit</b>	<b>64.567,37</b>	<b>34.600</b>	<b>35.600</b>	<b>13.100</b>	<b>13.100</b>	<b>13.100</b>
<b>17.</b>	<b>= Saldo aus Investitionstätigkeit</b>	<b>483.616,71</b>	<b>-24.000</b>	<b>-30.600</b>	<b>-8.100</b>	<b>-8.100</b>	<b>-8.100</b>

\*\*\* Ende der Liste "Investitionsplan (Gesamtübersicht)" \*\*\*



# Übersicht über die aus Verpflichtungsermächtigungen voraussichtlich fällig werdenden Auszahlungen 2026

Seite : 24  
Datum: 14.11.2025  
Uhrzeit: 11:33:54

Gemeinde: 17 Nienborstel

Verpflichtungs- ermächtigungen im Haushaltsplan des Jahres	Voraussichtlich fällige Auszahlungen in TEUR				
	2027	2028	2029	2030	2031 ff.
1	2	3	4	5	6
2023	0	0	0	0	0
2024	0	0	0	0	0
2025	0	0	0	0	0
2026	0	0	0	0	0
Summe	0	0	0	0	0
Nachrichtlich: In der mittelfristigen Finanzplanung vorgesehene Kreditaufnahmen (ohne Umschuldungskredite)	0	0	0	0	.

\*\*\* Ende der Liste "Übersicht über die aus Verpflichtungsermächtigungen voraussichtlich fällig werdenden Auszahlungen" \*\*\*



# Übersicht über die Steuererträge und wichtigsten Finanzausweisungen sowie die Umlagen 2026

Seite : 25  
 Datum: 14.11.2025  
 Uhrzeit: 11:33:54

Gemeinde: 17 Nienborstel

1	Ergebnis	Ergebnis	Ergebnis	Ansatz des	Ansatz des
	Vorjahr -3	Vorjahr -2	Vorjahr -1	Vorjahres	Haushalts-
	2022	2023	2024	2025	2026
	in TEUR	in TEUR	in TEUR	in TEUR	in TEUR
	2	3	4	5	6
Grundsteuer A	14	14	14	11	11
Grundsteuer B	47	48	48	50	51
Grundsteuer C	0	0	0	0	0
Gewerbesteuer	78	109	131	97	60
Gemeindeanteil an der Einkommensteuer	287	315	334	359	364
Gemeindeanteil an der Umsatzsteuer	16	17	18	19	19
Vergnügungssteuern	0	0	0	0	0
Hundesteuer	4	4	4	4	4
Zweitwohnungssteuer	0	0	0	0	0
andere Steuern	0	0	0	0	0
Schlüsselzuweisungen nach §§ 6-14 FAG	369	388	358	362	366
Schlüsselzuweisungen nach § 15 FAG	0	0	0	0	0
Zweisungen nach § 32 FAG	30	30	33	34	38
sonstige allgemeine Finanzausweisungen	10	7	6	6	6
<b>Summe der allgemeinen Deckungsmittel</b>	<b>855</b>	<b>931</b>	<b>946</b>	<b>941</b>	<b>919</b>
<b>Veränderung Vorjahr (in%)</b>	<b>9,90</b>	<b>8,88</b>	<b>1,64</b>	<b>-0,54</b>	<b>-2,34</b>
Gewerbesteuerumlage	10	12	19	11	7
Kreisumlage	229	258	233	263	282
Amtsumlage	139	151	164	172	185
Zusatzamtsumlage	0	0	0	0	0
Verbandsumlage	78	105	115	151	127
Finanzausgleichsumlage	0	0	0	0	0
<b>Summe der Umlagen</b>	<b>457</b>	<b>526</b>	<b>531</b>	<b>598</b>	<b>601</b>
<b>Veränderung Vorjahr (in %)</b>	<b>-7,66</b>	<b>15,08</b>	<b>0,94</b>	<b>12,61</b>	<b>0,49</b>

\*\*\* Ende der Liste "Übersicht über die Steuererträge und wichtigsten Finanzausweisungen sowie die Umlagen" \*\*\*



# Übersicht über den voraussichtlichen Stand der Sonderrücklage, der Sonderposten und der Rückstellungen 2026

Seite : 26  
 Datum: 14.11.2025  
 Uhrzeit: 11:33:54

Gemeinde: 17 Nienborstel

1	2	Stand zu Beginn des Vorvorjahres	Stand zu Beginn des Vorjahres	Stand zum Beginn des Haushaltsjahres	Zuführung	Entnahme	Stand zum Ende des Haushaltsjahres
		2024	2025	2026	2026	2026	2026
		in TEUR	in TEUR	in TEUR	in TEUR	in TEUR	in TEUR
3	4	5	6	7	8		
<b>1</b>	<b>Sonderrücklage</b>						
1.1	nicht aufzulösende Zuschüsse	0	0	0	0	0	0
1.2	nicht aufzulösende Zuweisungen	0	0	0	0	0	0
1.3	Stellplatzrücklage	0	0	0	0	0	0
<b>1.4</b>	<b>Zwischensumme zu 1</b>	<b>0</b>	<b>0</b>	<b>0</b>	<b>0</b>	<b>0</b>	<b>0</b>
<b>2</b>	<b>Sonderposten</b>						
2.1	aufzulösende Zuschüsse	2	2	7	5	0	12
2.2	aufzulösende Zuweisungen	222	214	220	0	0	220
2.3	aufzulösende Beiträge	49	45	45	0	0	45
2.4	nicht aufzulösende Beiträge	502	502	502	0	0	502
2.5	Gebührenaussgleich	0	0	0	0	0	0
2.6	Treuhandvermögen	0	0	0	0	0	0
2.7	Dauergrabpflege	0	0	0	0	0	0
2.8	Sonstige Sonderposten	0	0	0	0	0	0
<b>2.9</b>	<b>Zwischensumme zu 2</b>	<b>776</b>	<b>763</b>	<b>773</b>	<b>5</b>	<b>0</b>	<b>778</b>
<b>3</b>	<b>Rückstellungen nach § 24 GemHVO-Doppik</b>						
3.1	Pensionsrückstellungen	0	0	0	0	0	0
3.2	Beihilferückstellungen	0	0	0	0	0	0
3.3	Altersteilzeitrückstellungen	0	0	0	0	0	0
3.4	Rückstellungen für später entstehende Kosten	54	0	0	0	0	0
3.5	Altlastenrückstellungen	0	0	0	0	0	0
3.6	Steuerrückstellungen	0	0	0	0	0	0
3.7	Verfahrensrückstellungen	0	0	0	0	0	0
3.8	Finanzausgleichsrückstellung	0	0	0	0	0	0
3.9	Instandhaltungsrückstellungen	0	0	0	0	0	0
3.10	Rückstellungen für Verbindlichkeiten für im Haushaltsjahr empfangene Lieferungen und Leistungen, für die keine Rechnung vorliegt und der Rechnungsbetrag nicht bekannt ist.	0	0	0	0	0	0
3.11	Sonstige Rückstellungen	0	0	0	0	0	0
<b>3.12</b>	<b>Zwischensumme zu 3</b>	<b>54</b>	<b>0</b>	<b>0</b>	<b>0</b>	<b>0</b>	<b>0</b>

\*\*\* Ende der Liste "Übersicht über den voraussichtlichen Stand der Sonderrücklage, der Sonderposten und der Rückstellungen" \*\*\*



# Übersicht über Erträge und Aufwendungen nach Produktbereichen 2026

Gemeinde: 17 Nienborstel

Seite : 27

Datum: 14.11.2025

Uhrzeit: 11:33:54

Erträge und Aufwendungen		Vorvorjahr (2024)				Vorjahr (2025)				Haushaltsjahr (2026)			
Produktbereich		Erträge	Aufwendungen	davon Personal-aufwendungen	Jahresergebnis	Erträge	Aufwendungen	davon Personal-aufwendungen	Jahresergebnis	Erträge	Aufwendungen	davon Personal-aufwendungen	Jahresergebnis
		in EUR	in EUR	in EUR	in EUR	in EUR	in EUR	in EUR	in EUR	in EUR	in EUR	in EUR	in EUR
1	2	3	4	5	6	7	8	9	10	11	12	13	14
1	<b>Zentrale Verwaltung</b>	39.824,56	93.268,37	2.584,55	-53.443,81	31.300	133.700	3.100	-102.400	32.200	106.500	4.400	-74.300
	11 Innere Verwaltung	35.763,10	57.103,14	2.148,18	-21.340,04	27.400	89.300	1.800	-61.900	29.800	69.500	3.100	-39.700
	12 Sicherheit und Ordnung	4.061,46	36.165,23	436,37	-32.103,77	3.900	44.400	1.300	-40.500	2.400	37.000	1.300	-34.600
2	<b>Schule und Kultur</b>	0,00	149.174,95	0,00	-149.174,95	0	150.200	0	-150.200	0	170.500	0	-170.500
	21-24 Schulträgeraufgaben	0,00	146.619,80	0,00	-146.619,80	0	147.000	0	-147.000	0	167.200	0	-167.200
	25-29 Kultur und Wissenschaft	0,00	2.555,15	0,00	-2.555,15	0	3.200	0	-3.200	0	3.300	0	-3.300
3	<b>Soziales und Jugend</b>	258.214,44	404.544,59	218.962,33	-146.330,15	253.600	442.600	236.000	-189.000	320.800	469.600	229.300	-148.800
	31-35 Soziale Hilfen	1.496,00	4.221,12	0,00	-2.725,12	500	33.200	0	-32.700	500	4.800	0	-4.300
	36 Kinder-, Jugend- und Familienhilfe	256.718,44	400.323,47	218.962,33	-143.605,03	253.100	409.400	236.000	-156.300	320.300	464.800	229.300	-144.500
4	<b>Gesundheit und Sport</b>	0,00	687,10	97,50	-687,10	0	1.600	400	-1.600	0	1.600	400	-1.600
	41 Gesundheitsdienste	0,00	469,60	0,00	-469,60	0	500	0	-500	0	500	0	-500
	42 Sportförderung	0,00	217,50	97,50	-217,50	0	1.100	400	-1.100	0	1.100	400	-1.100
5	<b>Gestaltung der Umwelt</b>	230.848,64	385.248,32	7.619,60	-154.399,68	157.700	235.500	7.500	-77.800	128.500	227.300	7.900	-98.800
	51 Räumliche Planung und Entwicklung	0,00	0,00	0,00	0,00	0	0	0	0	0	0	0	0
	52 Bauen und Wohnen	691,83	2.163,68	210,00	-1.471,85	600	2.600	300	-2.000	600	2.600	300	-2.000
	53 Ver- und Entsorgung	220.208,50	249.137,64	459,50	-28.929,14	149.000	78.700	900	70.300	121.100	85.200	900	35.900
	54 Verkehrsflächen und -anlagen, ÖPNV	7.439,22	118.876,15	1.875,50	-111.436,93	6.300	123.900	1.300	-117.600	5.500	118.400	1.500	-112.900
	55 Natur- und Landschaftspflege	0,00	232,80	0,00	-232,80	0	300	0	-300	0	400	0	-400
	56 Umweltschutz	0,00	0,00	0,00	0,00	0	0	0	0	0	0	0	0
	57 Wirtschaft und Tourismus	2.509,09	14.838,05	5.074,60	-12.328,96	1.800	30.000	5.000	-28.200	1.300	20.700	5.200	-19.400
6	<b>Zentrale Finanzleistungen</b>	1.048.804,14	417.574,68	0,00	631.229,46	969.900	448.900	0	521.000	968.600	474.600	0	494.000
	61 Allgemeine Finanzwirtschaft	1.048.804,14	417.574,68	0,00	631.229,46	969.900	448.900	0	521.000	968.600	474.600	0	494.000
	<b>Gesamtsumme</b>	<b>1.577.691,78</b>	<b>1.450.498,01</b>	<b>229.263,98</b>	<b>127.193,77</b>	<b>1.412.500</b>	<b>1.412.500</b>	<b>247.000</b>	<b>0</b>	<b>1.450.100</b>	<b>1.450.100</b>	<b>242.000</b>	<b>0</b>
	Davon Verwaltung	-----	-----	2.358,18	-----	-----	-----	2.100	-----	-----	-----	3.400	-----
	- In Euro je Einwohner	-----	-----	3,96	-----	-----	-----	4	-----	-----	-----	6	-----

\*\*\* Ende der Liste "Übersicht über Erträge und Aufwendungen nach Produktbereichen" \*\*\*



# Übersicht über Einzahlungen und Auszahlungen nach Produktbereichen 2026

Gemeinde: 17 Nienborstel

Seite : 28

Datum: 14.11.2025

Uhrzeit: 11:33:54

Einzahlungen und Auszahlungen		Vorvorjahr (2024)						Vorjahr (2025)						Haushaltsjahr (2026)					
		lfd. Verwaltungstätigkeit			Investitionstätigkeit			lfd. Verwaltungstätigkeit			Investitionstätigkeit			lfd. Verwaltungstätigkeit			Investitionstätigkeit		
		Einzah- lung	Aus- zahlung	Saldo	Einzah- lung	Aus- zahlung	Saldo	Einzah- lung	Aus- zahlung	Saldo	Einzah- lung	Aus- zahlung	Saldo	Einzah- lung	Aus- zahlung	Saldo	Einzah- lung	Aus- zahlung	Saldo
		in EUR	in EUR	in EUR	in EUR	in EUR	in EUR	in EUR	in EUR	in EUR	in EUR	in EUR	in EUR	in EUR	in EUR	in EUR	in EUR	in EUR	in EUR
1	2	3	4	5	6	7	8	9	10	11	12	13	14	15	16	17	18	19	20
1	<b>Zentrale Verwaltung</b>	33.156,15	61.852,94	-28.696,79	2.431,73	0,00	2.431,73	24.600	98.700	-74.100	0	4.000	-4.000	27.000	77.900	-50.900	0	5.500	-5.500
11	Innere Verwaltung	32.707,32	47.337,70	-14.630,38	0,00	0,00	0,00	24.400	75.400	-51.000	0	0	0	26.800	55.600	-28.800	0	0	0
12	Sicherheit und Ordnung	448,83	14.515,24	-14.066,41	2.431,73	0,00	2.431,73	200	23.300	-23.100	0	4.000	-4.000	200	22.300	-22.100	0	5.500	-5.500
2	<b>Schule und Kultur</b>	0,00	147.454,59	-147.454,59	0,00	0,00	0,00	0	150.200	-150.200	0	0	0	0	170.500	-170.500	0	0	0
21-24	Schulräufgaben	0,00	144.899,44	-144.899,44	0,00	0,00	0,00	0	147.000	-147.000	0	0	0	0	167.200	-167.200	0	0	0
25-29	Kultur und Wissenschaft	0,00	2.555,15	-2.555,15	0,00	0,00	0,00	0	3.200	-3.200	0	0	0	0	3.300	-3.300	0	0	0
3	<b>Soziales und Jugend</b>	258.877,23	418.003,12	-159.125,89	0,00	20.569,84	-20.569,84	253.300	433.900	-180.600	0	17.000	-17.000	320.300	462.300	-142.000	0	8.000	-8.000
31-35	Soziale Hilfen	1.496,00	32.654,46	-31.158,46	0,00	0,00	0,00	500	33.200	-32.700	0	0	0	500	4.800	-4.300	0	0	0
36	Kinder-, Jugend- und Familienhilfe	257.381,23	385.348,66	-127.967,43	0,00	20.569,84	-20.569,84	252.800	400.700	-147.900	0	17.000	-17.000	319.800	457.500	-137.700	0	8.000	-8.000
4	<b>Gesundheit und Sport</b>	0,00	687,10	-687,10	0,00	0,00	0,00	0	1.600	-1.600	0	0	0	0	1.600	-1.600	0	0	0
41	Gesundheitsdienste	0,00	469,60	-469,60	0,00	0,00	0,00	0	500	-500	0	0	0	0	500	-500	0	0	0
42	Sportförderung	0,00	217,50	-217,50	0,00	0,00	0,00	0	1.100	-1.100	0	0	0	0	1.100	-1.100	0	0	0
5	<b>Gestaltung der Umwelt</b>	146.921,07	308.114,66	-161.193,59	0,00	43.997,53	-43.997,53	140.500	155.500	-15.000	10.600	13.600	-3.000	110.900	147.300	-36.400	5.000	22.100	-17.100
51	Räumliche Planung und Entwicklung	0,00	0,00	0,00	0,00	0,00	0,00	0	0	0	0	0	0	0	0	0	0	0	0
52	Bauen und Wohnen	0,00	1.084,17	-1.084,17	0,00	1.540,91	-1.540,91	0	1.400	-1.400	0	0	0	0	1.400	-1.400	0	0	0
53	Ver- und Entsorgung	144.411,98	200.114,34	-55.702,36	0,00	0,00	0,00	138.700	30.100	108.600	5.000	5.000	0	109.600	36.900	72.700	5.000	5.000	0
54	Verkehrsflächen und -anlagen, ÖPNV	0,00	89.473,28	-89.473,28	0,00	42.456,62	-42.456,62	0	94.900	-94.900	0	0	0	0	91.400	-91.400	0	6.000	-6.000
55	Natur- und Landschaftspflege	0,00	232,80	-232,80	0,00	0,00	0,00	0	300	-300	0	0	0	0	400	-400	0	0	0
56	Umweltschutz	0,00	0,00	0,00	0,00	0,00	0,00	0	0	0	0	0	0	0	0	0	0	0	0
57	Wirtschaft und Tourismus	2.509,09	17.210,07	-14.700,98	0,00	0,00	0,00	1.800	28.800	-27.000	5.600	8.600	-3.000	1.300	17.200	-15.900	0	11.100	-11.100
6	<b>Zentrale Finanzwirtschaft</b>	977.616,40	417.222,17	560.394,23	545.752,35	0,00	545.752,35	948.900	448.900	500.000	0	0	0	932.900	474.600	458.300	0	0	0
61	Allgemeine Finanzwirtschaft	977.616,40	417.222,17	560.394,23	545.752,35	0,00	545.752,35	948.900	448.900	500.000	0	0	0	932.900	474.600	458.300	0	0	0
	<b>Gesamtsumme</b>	1.416.570,85	1.353.334,58	63.236,27	548.184,08	64.567,37	483.616,71	1.367.300	1.288.800	78.500	10.600	34.600	-24.000	1.391.100	1.334.200	56.900	5.000	35.600	-30.600

\*\*\* Ende der Liste "Übersicht über Einzahlungen und Auszahlungen nach Produktbereichen" \*\*\*



# Übersicht über die gebildeten Budgets 2026

Gemeinde: 17 Nienborstel

Seite : 29

Datum: 14.11.2025

Uhrzeit: 11:33:54

A: Ergebnisplan		
Budget Nr.	Bezeichnung	Zugeordnete Erträge und Aufwendungen der Teilpläne
0111	Gremien	<i>11100.5039000 Beiträge zur gesetzlichen Sozialversicherung für sonstige Beschäftigte und Ehrenbeamte/-innen</i> <i>11100.5231000 Mieten und Pachten, Erbbauzinsen</i> <i>11100.5271000 Besondere Verwaltungs- und Betriebsaufwendungen</i> <i>11100.5291000 Aufwendungen für sonstige Dienstleistungen - Ehrungen und Repräsentation</i> <i>11100.5421000 Aufwendungen für Ehrenbeamte und Ehrenbeamtinnen</i> <i>11100.5421100 Aufwendungen für ehrenamtliche Tätigkeiten</i> <i>11100.5431100 Aufwendungen für Post- und Femmeldegebühren</i> <i>11101.4321000 Benutzungsgebühren und ähnliche Entgelte - (Plakatierungssatzung)</i> <i>11101.5019000 Dienstbezüge Sonstige Beschäftigte</i> <i>11101.5429000 Inanspruchnahme von Rechten und Diensten- sonstige Aufwendungen - (u.a. Mitgliedsbeiträge)</i> <i>11101.5431000 Geschäftsaufwendungen</i> <i>11101.5441000 Steuern, Versicherungen, Schadensfälle - Sachversicherungen</i> <i>11101.5455000 Gesellschafterzuschuss 2026 Klimaschutzagentur</i> <i>11101.5456000 Erstattungen von Aufwendungen von Dritten aus lfd. Verwaltungstätigkeit sonstige</i>
0126	Feuerwehr	<i>12600.4162000 Erträge aus der Auflösung von Sonderposten aus Zuweisungen</i> <i>12600.4482000 Erträge aus Kostenerstattungen, Kostenumlagen Gemeinden/Kreis</i> <i>12600.4488000 Erträge aus Kostenerstattungen, Kostenumlagen übrige Bereiche</i> <i>12600.4721000 Bestandsveränderungen</i> <i>12600.5019000 Dienstbezüge Sonstige Beschäftigte</i> <i>12600.5041000 Beihilfen und Unterstützungsleistungen und dgl. für Beschäftigte</i> <i>12600.5211000 Unterhaltung der Grundstücke und baulichen Anlagen</i> <i>12600.5241000 Bewirtschaftung der Grundstücke, baulichen Anlagen usw.</i> <i>12600.5251000 Haltung von Fahrzeugen</i> <i>12600.5261000 Dienst- und Schutzkleidung, persönliche Ausrüstungsgegenstände</i> <i>12600.5262000 Aus- und Fortbildung, Umschulung</i> <i>12600.5271000 Besondere Verwaltungs- und Betriebsaufwendungen, Geräte u.ä.</i> <i>12600.5291000 Aufwendungen für sonstige Dienstleistungen</i> <i>12600.5318000 Zuweisungen und Zuschüsse für lfd. Zwecke übrige Bereiche</i> <i>12600.5421000 Aufwendungen für Ehrenbeamte und Ehrenbeamtinnen</i> <i>12600.5421100 Aufwendungen für ehrenamtliche Tätigkeiten</i> <i>12600.5429000 Inanspruchnahme von Rechten und Diensten- sonstige Aufwendungen - (u.a. Mitgliedsbeiträge)</i> <i>12600.5431000 Geschäftsaufwendungen</i> <i>12600.5431100 Aufwendungen für Post- und Femmeldegebühren</i> <i>12600.5441100 Personenversicherungen - Unfallversicherungen u.ä.</i> <i>12600.5457000 Erstattungen von Aufwendungen von Dritten aus lfd. Verwaltungstätigkeit private Unternehmen</i>
0211	Schulen	<i>21100.5452000 Erstattungen von Aufwendungen von Dritten aus lfd. Verwaltungstätigkeit Gemeinden - SKB</i> <i>21700.5451000 Erstattungen von Aufwendungen von Dritten aus lfd. Verwaltungstätigkeit Land</i> <i>21700.5452000 Erstattungen von Aufwendungen von Dritten aus lfd. Verwaltungstätigkeit Gemeinden - SKB</i> <i>21820.5451000 Erstattungen von Aufwendungen von Dritten aus lfd. Verwaltungstätigkeit Land</i> <i>21820.5452000 Erstattungen von Aufwendungen von Dritten aus lfd. Verwaltungstätigkeit Gemeinden - SKB</i> <i>24100.5429000 Inanspruchnahme von Rechten und Diensten- sonstige Aufwendungen - (u.a. Mitgliedsbeiträge)</i> <i>24300.5313000 Zuweisungen und Zuschüsse für lfd. Zwecke Zweckverbände - Schulumlage</i>
0281	Heimat- und Kulturpflege	<i>28100.5291000 Aufwendungen für sonstige Dienstleistungen</i>
0366	Spielplätze	<i>36600.5019000 Dienstbezüge Sonstige Beschäftigte</i> <i>36600.5221000 Unterhaltung des sonstigen unbeweglichen Vermögens</i> <i>36600.5241000 Bewirtschaftung der Grundstücke, baulichen Anlagen usw.</i> <i>36600.5271000 Besondere Verwaltungs- und Betriebsaufwendungen, Geräte</i>
0424	Sport	



# Übersicht über die gebildeten Budgets 2026

Gemeinde: 17 Nienborstel

Seite : 30  
Datum: 14.11.2025  
Uhrzeit: 11:33:54

A: Ergebnisplan		
Budget Nr.	Bezeichnung	Zugeordnete Erträge und Aufwendungen der Teilpläne
0424	Sport	42100.5317000 Zuweisungen und Zuschüsse für lfd. Zwecke an private Unternehmen 42400.5019000 Dienstbezüge Sonstige Beschäftigte 42400.5221000 Unterhaltung des sonstigen unbeweglichen Vermögens 42400.5271000 Besondere Verwaltungs- und Betriebsaufwendungen, Geräte u.ä.
0523	Denkmal	52300.4161000 Erträge aus der Auflösung von Sonderposten aus Zuschüssen 52300.4162000 Erträge aus der Auflösung von Sonderposten aus Zuweisungen 52300.5019000 Dienstbezüge Sonstige Beschäftigte 52300.5221000 Unterhaltung des sonstigen unbeweglichen Vermögens 52300.5241000 Bewirtschaftung der Grundstücke, baulichen Anlagen usw. 52300.5271000 Besondere Verwaltungs- und Betriebsaufwendungen
0531	PV-Anlage	53100.4461000 Sonstige privatrechtliche Leistungsentgelte - Stromverkauf 53100.5211000 Unterhaltung der Grundstücke und baulichen Anlagen 53100.5241000 Bewirtschaftung der Grundstücke, baulichen Anlagen usw. 53100.5441000 Steuern, Versicherungen, Schadensfälle - Körperschaftsteuer 53100.5452000 Erstattungen von Aufwendungen von Dritten aus lfd. Verwaltungstätigkeit Gemeinden/Amt - VKB
0538	Abwasser	53800.4321000 Benutzungsgebühren und ähnliche Entgelte 53800.4582300 Erträge aus der Auflösung oder Herabsetzung der Rückstellung für später entstehende Kosten 53800.5019000 Dienstbezüge Sonstige Beschäftigte 53800.5211000 Unterhaltung der Grundstücke und baulichen Anlagen 53800.5241000 Bewirtschaftung der Grundstücke, baulichen Anlagen usw. 53800.5271000 Besondere Verwaltungs- und Betriebsaufwendungen, Geräte u.ä. 53800.5441000 Steuern, Versicherungen, Schadensfälle - Sachversicherungen - Abwasserabgabe anstelle der Einleiter 53800.5452000 Erstattungen von Aufwendungen von Dritten aus lfd. Verwaltungstätigkeit Gemeinden (GV) 53800.5452997 Aufwendungen aus GKZ-übergreifenden Leistungsverrechnungen 53800.5457000 Erstattungen von Aufwendungen von Dritten aus lfd. Verwaltungstätigkeit an private Unternehmen 53800.5491000 Aufwendungen aus der Zuführung von Rückstellungen für später entstehende Kosten - Entschlammungsrückstellung
0541	Gemeindestraßen	54100.4161000 Erträge aus der Auflösung von Sonderposten aus Zuschüssen 54100.4162000 Erträge aus der Auflösung von Sonderposten aus Zuweisungen 54100.4371000 Erträge aus der Auflösung von Sonderposten für Beiträge 54100.5019000 Dienstbezüge Sonstige Beschäftigte 54100.5221000 Unterhaltung des sonstigen unbeweglichen Vermögens 54100.5231000 Mieten und Pachten, Erbbauzinsen 54100.5241000 Bewirtschaftung der Grundstücke, baulichen Anlagen usw. - Winterdienst 54100.5251000 Haltung von Fahrzeugen 54100.5271000 Besondere Verwaltungs- und Betriebsaufwendungen, Geräte u.ä. 54100.5429000 Inanspruchnahme von Rechten und Diensten- sonstige Aufwendungen - (u.a. Mitgliedsbeiträge)
1110	Liegenschaften	11108.4411000 Mieten und Pachten 11108.5211000 Unterhaltung der Grundstücke und baulichen Anlagen 11108.5241000 Bewirtschaftung der Grundstücke, baulichen Anlagen usw.. 11108.5429000 Inanspruchnahme von Rechten und Diensten- sonstige Aufwendungen - (u.a. Mitgliedsbeiträge) 11109.4161000 Erträge aus der Auflösung von Sonderposten aus Zuschüssen 11109.4162000 Erträge aus der Auflösung von Sonderposten aus Zuweisungen 11109.4411000 Mieten und Pachten 11109.4411001 Mieten und Pachten aus PK (Absummierungskonto) 11109.5211000 Unterhaltung der Grundstücke und baulichen Anlagen 11109.5241000 Bewirtschaftung der Grundstücke, baulichen Anlagen usw.



# Übersicht über die gebildeten Budgets 2026

Gemeinde: 17 Nienborstel

Seite : 31  
Datum: 14.11.2025  
Uhrzeit: 11:33:54

A: Ergebnisplan		
Budget Nr.	Bezeichnung	Zugeordnete Erträge und Aufwendungen der Teilpläne
1110	Liegenschaften	11109.5271000 Besondere Verwaltungs- und Betriebsaufwendungen, Geräte u.ä. 11109.5452000 Erstattungen von Aufwendungen von Dritten aus lfd. Verwaltungstätigkeit Gemeinden/Amt - VKB
3651	Kindertagesstätte	36501.4141000 Zuweisungen und Zuschüsse für lfd. Zwecke Land 36501.4142100 Zuweisungen und Zuschüsse für lfd. Zwecke vom Kreis - Sozialstaffelregelung 36501.4142300 Zuweisungen und Zuschüsse für lfd. Zwecke von Gemeinden/Kreis - Gruppenförderung 36501.4147000 Zuweisungen und Zuschüsse für lfd. Zwecke private Unternehmen - Spenden 36501.4161000 Erträge aus der Auflösung von Sonderposten aus Zuschüssen 36501.4321001 Benutzungsgebühren aus PK (Absummierungskonto) 36501.4321100 Benutzungsgebühren und ähnliche Entgelte (Mittagesverpflegung) 36501.4321101 Gebühren für Mittagessen aus PK (Absummierungskonto) 36501.4482000 Erträge aus Kostenerstattungen, Kostenumlagen Gemeinden (GV) 36501.5012100 Dienstbezüge Arbeitnehmer/-innen - Pädagogik 36501.5012101 Dienstbezüge Arbeitnehmer/-innen - Sachkosten 36501.5032100 Beiträge zur gesetzlichen Sozialversicherung - Pädagogik 36501.5032101 Beiträge zur gesetzlichen Sozialversicherung - Sachkosten 36501.5032111 Unfallversicherungen 36501.5211000 Unterhaltung der Grundstücke und baulichen Anlagen 36501.5231000 Mieten und Pachten, Erbbauzinsen 36501.5241000 Bewirtschaftung der Grundstücke, baulichen Anlagen usw. 36501.5262000 Aus- und Fortbildung, Umschulung 36501.5262100 Qualitätsentwicklung, Fachberatung 36501.5271000 Besondere Verwaltungs- und Betriebsaufwendungen - Geräte u.ä. 36501.5271100 Besondere Verwaltungs- und Betriebsaufwendungen (Verbrauchsmittel allgemein) 36501.5291000 Aufwendungen für sonstige Dienstleistungen - Verbrauchsmittel, Ausflüge u.ä. 36501.5291100 Arbeitsmedizin und -sicherheit 36501.5291300 Aufwendungen für sonstige Dienstleistungen - Personaldienstleistungsfirmen 36501.5291400 Aufwendungen für sonstige Dienstleistungen - Mittagsverpflegung 36501.5431000 Geschäftsaufwendungen 36501.5431100 Aufwendungen für Post- und Fernmeldegebühren 36501.5431300 Bekanntmachungen 36501.5431400 Reisekostenvergütung 36501.5441000 Steuern, Versicherungen, Schadensfälle - Sachversicherungen 36501.5441100 Personenversicherungen - Unfallversicherungen u.ä. 36501.5452000 Erstattungen von Aufwendungen von Dritten aus lfd. Verwaltungstätigkeit Gemeinden - VKB 36501.5473251 Aufwendungen aus Einzelwertberichtigungen auf Forderungen aus Benutzungsgebühr 1 36501.5731251 Abschreibungen auf Forderungen aus Benutzungsgebühr 1
3652	Institutionelle Kindertagespflege	36502.4142400 Zuweisungen für lfd. Zwecke vom Kreis - Anerkennungsbeitrag u. Sachaufwandspauschale ITP 36502.5012102 Dienstbezüge Arbeitnehmer/-innen - ITP 36502.5022102 Beiträge zu Versorgungskassen Arbeitnehmer/-innen - ITP 36502.5032102 Beiträge zur gesetzlichen Sozialversicherung - ITP 36502.5032111 Unfallversicherungen 36502.5262000 Aus- und Fortbildung, Umschulung 36502.5271000 Besondere Verwaltungs- und Betriebsaufwendungen - Geräte u.ä. 36502.5271100 Besondere Verwaltungs- und Betriebsaufwendungen (Verbrauchsmittel allgemein) 36502.5291000 Aufwendungen für sonstige Dienstleistungen - Verbrauchsmittel, Ausflüge u.ä. 36502.5291100 Arbeitsmedizin und -sicherheit 36502.5452000 Erstattungen von Aufwendungen von Dritten aus lfd. Verwaltungstätigkeit Gemeinden/Amt
5731	Dorfgemeinschaftshaus	57301.4321000 Benutzungsgebühren und ähnliche Entgelte 57301.5019000 Dienstbezüge Sonstige Beschäftigte



# Übersicht über die gebildeten Budgets 2026

Gemeinde: 17 Nienborstel

Seite : 32

Datum: 14.11.2025

Uhrzeit: 11:33:54

A: Ergebnisplan		
Budget Nr.	Bezeichnung	Zugeordnete Erträge und Aufwendungen der Teilpläne
5731	Dorfgemeinschaftshaus	<i>57301.5039000 Beiträge zur gesetzlichen Sozialversicherung für sonstige Beschäftigte und Ehrenbeamte/-innen</i> <i>57301.5211000 Unterhaltung der Grundstücke und baulichen Anlagen</i> <i>57301.5241000 Bewirtschaftung der Grundstücke, baulichen Anlagen usw.</i> <i>57301.5271000 Besondere Verwaltungs- und Betriebsaufwendungen, Geräte u.ä.</i> <i>57301.5431300 Bekanntmachungen</i> <i>57301.5452000 Erstattungen von Aufwendungen von Dritten aus lfd. Verwaltungstätigkeit Gemeinden/Amt - VKB</i>

\*\*\* Ende der Liste "Übersicht über die gebildeten Budgets" \*\*\*



# Teilergebnisplan 2026

Gemeinde: 17 Nienborstel

Seite : 33  
 Datum: 14.11.2025  
 Uhrzeit: 11:38:35

Hauptproduktbereich 1 Zentrale Verwaltung  
 Produktbereich 11 Innere Verwaltung  
 Produktgruppe 111 Verwaltungssteuerung und -Service  
 Produkt 11100 Gemeindeorgane

Ertrags- und Aufwandsarten			Ergebnis des Vorjahres	Ansatz des Vorjahres	Ansatz des Haushaltsjahres	Planung Haushaltsjahr + 1	Planung Haushaltsjahr + 2	Planung Haushaltsjahr + 3
			2024	2025	2026	2027	2028	2029
			in EUR	in EUR	in EUR	in EUR	in EUR	in EUR
1	2	3	4	5	6	7	8	9
50	11	Personalaufwendungen 5039000 Beiträge zur gesetzlichen Sozialversicherung für sonstige Beschäftigte und Ehrenbeamte/-innen Vertretung/Erhöhung Aufwandsentschädigung	1.585,68 1.585,68	1.700 1.700	3.000 3.000	3.100 3.100	3.200 3.200	3.200 3.200
52	13	+ Aufwendungen für Sach- und Dienstleistungen 5231000 Mieten und Pachten, Erbbauzinsen Miete Gemeindebüro 5271000 Besondere Verwaltungs- und Betriebsaufwendungen Sitzungen und Besprechungen 5291000 Aufwendungen für sonstige Dienstleistungen - Ehrungen und Repräsentation Ehe- u. Altersjubiläen, Verabschiedungen u.a.	2.760,51 450,00 361,30 1.949,21	3.000 500 500 2.000	3.300 500 500 2.300	3.300 500 500 2.300	3.400 500 500 2.400	3.400 500 500 2.400
54	16	+ sonstige Aufwendungen 5421000 Aufwendungen für Ehrenbeamte und Ehrenbeamtinnen Vertretung/Erhöhung Aufwandsentschädigung 5421100 Aufwendungen für ehrenamtliche Tätigkeiten Erhöhung der EntschVO ab 01.01.2026 um bis zu 75 % 5431100 Aufwendungen für Post- und Fernmeldegebühren Telefonkostenpauschale BGM	13.427,37 9.636,37 3.491,00 300,00	14.800 10.800 3.700 300	24.700 17.900 6.500 300	25.100 18.200 6.600 300	25.400 18.400 6.700 300	25.800 18.700 6.800 300
	18	= Aufwendungen (= Zeilen 11 bis 16)	17.773,56	19.500	31.000	31.500	32.000	32.400
	19	= Ergebnis der laufenden Verwaltungstätigkeit (= Zeilen 10 / 18)	-17.773,56	-19.500	-31.000	-31.500	-32.000	-32.400
	23	= Ergebnis vor Berücksichtigung der internen Leistungsbeziehungen (= Zeilen 19 und 22)	-17.773,56	-19.500	-31.000	-31.500	-32.000	-32.400
	26	= Ergebnis (= Zeilen 23, 24, 25)	-17.773,56	-19.500	-31.000	-31.500	-32.000	-32.400



# Teilergebnisplan 2026

Gemeinde: 17 Nienborstel

Seite : 34  
 Datum: 14.11.2025  
 Uhrzeit: 11:38:35

Hauptproduktbereich 1 Zentrale Verwaltung  
 Produktbereich 11 Innere Verwaltung  
 Produktgruppe 111 Verwaltungssteuerung und -Service  
 Produkt 11101 Zentrale Dienste

Ertrags- und Aufwandsarten			Ergebnis des Vorjahres	Ansatz des Vorjahres	Ansatz des Haushaltsjahres	Planung Haushaltsjahr + 1	Planung Haushaltsjahr + 2	Planung Haushaltsjahr + 3
			2024	2025	2026	2027	2028	2029
			in EUR	in EUR	in EUR	in EUR	in EUR	in EUR
1	2	3	4	5	6	7	8	9
43	4	+ öffentlich-rechtliche Leistungsentgelte	60,00	100	100	100	100	100
		4321000 Benutzungsgebühren und ähnliche Entgelte - (Plakatierungssatzung)	60,00	100	100	100	100	100
	10	= Erträge	60,00	100	100	100	100	100
50	11	Personalaufwendungen	562,50	100	100	100	100	100
		5019000 Dienstbezüge Sonstige Beschäftigte	562,50	100	100	100	100	100
54	16	+ sonstige Aufwendungen	8.154,40	3.700	5.400	5.400	5.500	5.600
		5429000 Inanspruchnahme von Rechten und Dienstsonstige Aufwendungen - (u.a. Mitgliedsbeiträge) Gemeindegtag und KAV u.a.	618,26	700	1.000	1.000	1.000	1.100
		5431000 Geschäftsaufwendungen Grundansatz 600,00 €	5.337,84	600	600	600	600	600
		5441000 Steuern, Versicherungen, Schadensfälle - Sachversicherungen KSA	326,66	400	500	500	500	500
		5455000 Gesellschafterzuschuss 2026 Klimaschutzagentur	0,00	0	1.200	1.200	1.200	1.200
		5456000 Erstattungen von Aufwendungen von Dritten aus lfd. Verwaltungstätigkeit sonstige Preiserhöhung KDO und VAK	1.871,64	2.000	2.100	2.100	2.200	2.200
	18	= Aufwendungen (= Zeilen 11 bis 16)	8.716,90	3.800	5.500	5.500	5.600	5.700
	19	= Ergebnis der laufenden Verwaltungstätigkeit (= Zeilen 10 / 18)	-8.656,90	-3.700	-5.400	-5.400	-5.500	-5.600
	23	= Ergebnis vor Berücksichtigung der internen Leistungsbeziehungen (= Zeilen 19 und 22)	-8.656,90	-3.700	-5.400	-5.400	-5.500	-5.600
	26	= Ergebnis (= Zeilen 23, 24, 25)	-8.656,90	-3.700	-5.400	-5.400	-5.500	-5.600



# Teilergebnisplan 2026

Gemeinde: 17 Nienborstel

Seite : 35  
 Datum: 14.11.2025  
 Uhrzeit: 11:38:35

Hauptproduktbereich 1 Zentrale Verwaltung  
 Produktbereich 11 Innere Verwaltung  
 Produktgruppe 111 Verwaltungssteuerung und -Service  
 Produkt 11108 Liegenschaftsverwaltung

Ertrags- und Aufwandsarten			Ergebnis des Vorjahres	Ansatz des Vorjahres	Ansatz des Haushaltsjahres	Planung Haushaltsjahr + 1	Planung Haushaltsjahr + 2	Planung Haushaltsjahr + 3
			2024	2025	2026	2027	2028	2029
			in EUR	in EUR	in EUR	in EUR	in EUR	in EUR
1	2	3	4	5	6	7	8	9
441	5	+ privatrechtliche Leistungsentgelte	7.413,13	900	2.000	2.000	2.000	2.100
442								
446		4411000 Mieten und Pachten Landpachten, Jagdpacht	7.413,13	900	2.000	2.000	2.000	2.100
	10	= Erträge	7.413,13	900	2.000	2.000	2.000	2.100
52	13	+ Aufwendungen für Sach- und Dienstleistungen	1.833,45	2.500	2.500	2.500	2.600	2.600
		5211000 Unterhaltung der Grundstücke und baulichen Anlagen	0,00	500	500	500	500	500
		5241000 Bewirtschaftung der Grundstücke, baulichen Anlagen usw. Beiträge Deich- und Hauptsielverband, Grundsteuer A für div. Landwirtschaftliche Flächen	1.833,45	2.000	2.000	2.000	2.100	2.100
54	16	+ sonstige Aufwendungen	50,00	100	100	100	100	100
		5429000 Inanspruchnahme von Rechten und Dienstleistungen sonstige Aufwendungen - (u.a. Mitgliedsbeiträge) Schutzgemeinschaft Deutscher Wald	50,00	100	100	100	100	100
	18	= Aufwendungen (= Zeilen 11 bis 16)	1.883,45	2.600	2.600	2.600	2.700	2.700
	19	= Ergebnis der laufenden Verwaltungstätigkeit (= Zeilen 10 / 18)	5.529,68	-1.700	-600	-600	-700	-600
	23	= Ergebnis vor Berücksichtigung der internen Leistungsbeziehungen (= Zeilen 19 und 22)	5.529,68	-1.700	-600	-600	-700	-600
	26	= Ergebnis (= Zeilen 23, 24, 25)	5.529,68	-1.700	-600	-600	-700	-600



# Teilergebnisplan 2026

Gemeinde: 17 Nienborstel

Seite : 36  
 Datum: 14.11.2025  
 Uhrzeit: 11:38:35

Hauptproduktbereich 1 Zentrale Verwaltung  
 Produktbereich 11 Innere Verwaltung  
 Produktgruppe 111 Verwaltungssteuerung und -Service  
 Produkt 11109 Liegenschaftsverwaltung - Dorfstr. 29

Ertrags- und Aufwandsarten			Ergebnis des Vorjahres	Ansatz des Vorjahres	Ansatz des Haushaltsjahres	Planung Haushaltsjahr + 1	Planung Haushaltsjahr + 2	Planung Haushaltsjahr + 3
			2024	2025	2026	2027	2028	2029
			in EUR	in EUR	in EUR	in EUR	in EUR	in EUR
1	2	3	4	5	6	7	8	9
41	2	+ Zuwendungen und allgemeine Umlagen	3.055,78	3.000	3.000	3.000	3.000	3.000
		4161000 Erträge aus der Auflösung von Sonderposten aus Zuschüssen	0,00	2.500	0	0	0	0
		4162000 Erträge aus der Auflösung von Sonderposten aus Zuweisungen	3.055,78	500	3.000	3.000	3.000	3.000
441	5	+ privatrechtliche Leistungsentgelte	25.234,19	23.400	24.700	25.000	25.200	25.400
442		4411000 Mieten und Pachten	16.653,80	16.600	16.600	16.800	16.900	17.100
446		Miete und Heizkostenpauschale Kita						
		4411001 Mieten und Pachten aus PK (Absummierungskonto)	8.580,39	6.800	8.100	8.200	8.300	8.300
		1 Mietwohnung						
	10	= Erträge	28.289,97	26.400	27.700	28.000	28.200	28.400
52	13	+ Aufwendungen für Sach- und Dienstleistungen	14.627,74	49.200	16.200	16.400	16.700	16.900
		5211000 Unterhaltung der Grundstücke und baulichen Anlagen	202,50	31.000	1.000	1.000	1.000	1.000
		Grundansatz 1.000,00 €, Giebelsanierung voraussichtlich 30.000,00 € (2025)						
		5241000 Bewirtschaftung der Grundstücke, baulichen Anlagen usw.	14.425,24	18.000	15.000	15.200	15.500	15.700
		Gas, Wasser, Abwasser u.ä., Erhöhung Gaskosten						
		5271000 Besondere Verwaltungs- und Betriebsaufwendungen, Geräte u.ä.	0,00	200	200	200	200	200
		Geräte bis zu einem Wert von 250,00 € netto.						
57	14	+ bilanzielle Abschreibungen	13.826,49	13.900	13.900	14.100	14.400	14.500
		5711030 Abschreibungen auf bebaute Grundstücke und grundstücksgleiche Rechte	11.945,19	12.000	12.000	12.200	12.400	12.500
		5711080 Abschreibungen auf Betriebs- und Geschäftsausstattung	1.881,30	1.900	1.900	1.900	2.000	2.000
54	16	+ sonstige Aufwendungen	275,00	300	300	300	300	300
		5452000 Erstattungen von Aufwendungen von Dritten aus lfd. Verwaltungstätigkeit Gemeinden/Amt - VKB	275,00	300	300	300	300	300
		1 Wohnung Pauschal 275,00 €						
	18	= Aufwendungen (= Zeilen 11 bis 16)	28.729,23	63.400	30.400	30.800	31.400	31.700
	19	= Ergebnis der laufenden Verwaltungstätigkeit (= Zeilen 10 / 18)	-439,26	-37.000	-2.700	-2.800	-3.200	-3.300
	23	= Ergebnis vor Berücksichtigung der internen Leistungsbeziehungen (= Zeilen 19 und 22)	-439,26	-37.000	-2.700	-2.800	-3.200	-3.300
	26	= Ergebnis (= Zeilen 23, 24, 25)	-439,26	-37.000	-2.700	-2.800	-3.200	-3.300
		<b>Nachrichtlich:</b>						
		Nettoabschreibungsaufwand						
571 + 574		bilanzielle Abschreibungen auf immaterielle Vermögensgegenstände und Sachanlagen sowie geleistete Zuwendungen	13.826,49	13.900	13.900	14.100	14.400	14.500
		5711030 Abschreibungen auf bebaute Grundstücke und grundstücksgleiche Rechte	11.945,19	12.000	12.000	12.200	12.400	12.500



# Teilergebnisplan 2026

Gemeinde: 17 Nienborstel

Seite : 37

Datum: 14.11.2025

Uhrzeit: 11:38:35

Hauptproduktbereich 1 Zentrale Verwaltung  
Produktbereich 11 Innere Verwaltung  
Produktgruppe 111 Verwaltungssteuerung und -Service  
Produkt 11109 Liegenschaftsverwaltung - Dorfstr. 29

Ertrags- und Aufwandsarten			Ergebnis des Vorjahres	Ansatz des Vorjahres	Ansatz des Haushaltsjahres	Planung Haushaltsjahr + 1	Planung Haushaltsjahr + 2	Planung Haushaltsjahr + 3
			2024	2025	2026	2027	2028	2029
			in EUR	in EUR	in EUR	in EUR	in EUR	in EUR
1	2	3	4	5	6	7	8	9
		5711080 Abschreibungen auf Betriebs- und Geschäftsausstattung	1.881,30	1.900	1.900	1.900	2.000	2.000
416 + 437		- Erträge aus der Auflösung von Sonderposten aus Zuschüssen und Zuweisungen sowie für Beiträge	3.055,78	3.000	3.000	3.000	3.000	3.000
		4161000 Erträge aus der Auflösung von Sonderposten aus Zuschüssen	0,00	2.500	0	0	0	0
		4162000 Erträge aus der Auflösung von Sonderposten aus Zuweisungen	3.055,78	500	3.000	3.000	3.000	3.000
		= Nettoabschreibungsaufwand	10.770,71	10.900	10.900	11.100	11.400	11.500



# Teilergebnisplan 2026

Gemeinde: 17 Nienborstel

Seite : 38

Datum: 14.11.2025

Uhrzeit: 11:38:35

Hauptproduktbereich 1 Zentrale Verwaltung  
 Produktbereich 12 Sicherheit und Ordnung  
 Produktgruppe 121 Statistik und Wahlen  
 Produkt 12101 Wahlen

Ertrags- und Aufwandsarten			Ergebnis des Vorjahres	Ansatz des Vorjahres	Ansatz des Haushaltsjahres	Planung Haushaltsjahr + 1	Planung Haushaltsjahr + 2	Planung Haushaltsjahr + 3
			2024	2025	2026	2027	2028	2029
			in EUR	in EUR	in EUR	in EUR	in EUR	in EUR
1	2	3	4	5	6	7	8	9
52	13	+ Aufwendungen für Sach- und Dienstleistungen <i>5271000 Besondere Verwaltungs- und Betriebsaufwendungen Erfrischungsgetränke o.ä., Bundestagswahl, Kosten beim Amt</i>	0,00	0	0	400	400	400
			0,00	0	0	400	400	400
54	16	+ sonstige Aufwendungen <i>5421100 Aufwendungen für ehrenamtliche Tätigkeiten Entschädigung Wahlhelfer, Bundestagswahl, Kosten beim Amt</i>	0,00	0	0	400	400	400
			0,00	0	0	400	400	400
	18	= Aufwendungen (= Zeilen 11 bis 16)	0,00	0	0	800	800	800
	19	= Ergebnis der laufenden Verwaltungstätigkeit (= Zeilen 10 / 18)	0,00	0	0	-800	-800	-800
	23	= Ergebnis vor Berücksichtigung der internen Leistungsbeziehungen (= Zeilen 19 und 22)	0,00	0	0	-800	-800	-800
	26	= Ergebnis (= Zeilen 23, 24, 25)	0,00	0	0	-800	-800	-800



# Teilergebnisplan 2026

Gemeinde: 17 Nienborstel

Seite : 39  
 Datum: 14.11.2025  
 Uhrzeit: 11:38:35

Hauptproduktbereich 1 Zentrale Verwaltung  
 Produktbereich 12 Sicherheit und Ordnung  
 Produktgruppe 126 Brandschutz  
 Produkt 12600 Feuerwehr

Ertrags- und Aufwandsarten			Ergebnis des Vorvorjahres	Ansatz des Vorjahres	Ansatz des Haushaltsjahres	Planung Haushaltsjahr + 1	Planung Haushaltsjahr + 2	Planung Haushaltsjahr + 3
			2024	2025	2026	2027	2028	2029
			in EUR	in EUR	in EUR	in EUR	in EUR	in EUR
1	2	3	4	5	6	7	8	9
41	2	+ Zuwendungen und allgemeine Umlagen 4162000 Erträge aus der Auflösung von Sonderposten aus Zuweisungen	4.067,12 4.067,12	3.700 3.700	2.200 2.200	2.200 2.200	2.200 2.200	2.200 2.200
448	6	+ Kostenerstattungen und Kostenumlagen 4482000 Erträge aus Kostenerstattungen, Kostenumlagen Gemeinden/Kreis Kostenerstattungen u.a. für Lehrgänge vom Kreis, u.ä. 4488000 Erträge aus Kostenerstattungen, Kostenumlagen übrige Bereiche	448,83 0,00 448,83	200 200 0	200 200 0	200 200 0	200 200 0	200 200 0
472	9	+/- Bestandsveränderungen 4721000 Bestandsveränderungen	-454,49 -454,49	0 0	0 0	0 0	0 0	0 0
	10	= Erträge	4.061,46	3.900	2.400	2.400	2.400	2.400
50	11	Personalaufwendungen 5019000 Dienstbezüge Sonstige Beschäftigte 5041000 Beihilfen und Unterstützungsleistungen und dgl. für Beschäftigte Atenschutzuntersuchungen	436,37 0,00 436,37	1.300 100 1.200	1.300 100 1.200	1.300 100 1.200	1.400 100 1.300	1.400 100 1.300
52	13	+ Aufwendungen für Sach- und Dienstleistungen 5211000 Unterhaltung der Grundstücke und baulichen Anlagen Grundansatz 1.500,00 € 5241000 Bewirtschaftung der Grundstücke, baulichen Anlagen usw. Grundansatz 400,00 €, Gebäudeversicherung u.a. 5251000 Haltung von Fahrzeugen Grundansatz 2.500,00 €, Inspektion, Versicherung 5261000 Dienst- und Schutzkleidung, persönliche Ausrüstungsgegenstände Grundansatz 1.000,00 € 5262000 Aus- und Fortbildung, Umschulung Kosten Lehrgänge, Erstattung Verdienstaustfall und Reisekosten Lehrgänge 5271000 Besondere Verwaltungs- und Betriebsaufwendungen, Geräte u.ä. Grundansatz 2.500,00 €, Geräte- Ausstattungs- und Ausrüstungsgegenstände mit einem Wert bis zu 250,00 € netto. 5291000 Aufwendungen für sonstige Dienstleistungen Grundansatz 400,00 € für Alarmübungen/Einsätze u.ä. und Transport Jugendwehr 500,00 €	7.074,47 2.275,25 322,83 1.163,87 989,04 90,00 2.150,48 83,00	10.800 1.500 400 2.500 1.000 2.000 2.500 900	12.300 1.500 400 2.500 2.500 2.000 2.500 900	12.300 1.500 400 2.500 2.500 2.000 2.500 900	12.700 1.500 400 2.600 2.600 2.100 2.600 900	12.800 1.600 400 2.600 2.600 2.100 2.600 900
57	14	+ bilanzielle Abschreibungen 5711030 Abschreibungen auf bebaute Grundstücke und grundstücksgleiche Rechte 5711040 Abschreibungen auf Infrastrukturvermögen 5711070 Abschreibungen auf Maschinen und technische Anlagen, Fahrzeuge 5711080 Abschreibungen auf Betriebs- und Geschäftsausstattung	21.147,00 3.538,25 31,95 14.612,92 2.963,88	21.100 3.600 0 15.200 2.300	14.700 3.600 100 9.600 1.400	14.900 3.700 100 9.700 1.400	15.100 3.700 100 9.900 1.400	15.400 3.800 100 10.000 1.500



# Teilergebnisplan 2026

Gemeinde: 17 Nienborstel

Seite : 40

Datum: 14.11.2025

Uhrzeit: 11:38:35

Hauptproduktbereich 1 Zentrale Verwaltung  
 Produktbereich 12 Sicherheit und Ordnung  
 Produktgruppe 126 Brandschutz  
 Produkt 12600 Feuerwehr

Ertrags- und Aufwandsarten			Ergebnis des Vorvorjahres	Ansatz des Vorjahres	Ansatz des Haushaltsjahres	Planung Haushaltsjahr + 1	Planung Haushaltsjahr + 2	Planung Haushaltsjahr + 3
			2024	2025	2026	2027	2028	2029
			in EUR	in EUR	in EUR	in EUR	in EUR	in EUR
1	2	3	4	5	6	7	8	9
53	15	+ Transferaufwendungen 5318000 Zuweisungen und Zuschüsse für lfd. Zwecke übrige Bereiche Zuschuss Kameradschaftskasse 10,00 € / aktives Mitglied; Zuschuss Fahrerlaubnis erst wieder ab 2027 3.000,00 €	500,00	3.700	700	3.800	3.900	4.000
			500,00	3.700	700	3.800	3.900	4.000
54	16	+ sonstige Aufwendungen 5421000 Aufwendungen für Ehrenbeamte und Ehrenbeamtinnen Aufwandsentschädigung Wehrführer + stellv. WF 5421100 Aufwendungen für ehrenamtliche Tätigkeiten Entschädigung Gerätewart 5429000 Inanspruchnahme von Rechten und Dienstsonstige Aufwendungen - (u.a. Mitgliedsbeiträge) Mitgliedsbeitrag Kreisfeuerwehrverband zzt. 12,81 €/Mitglied, Mitgliedsbeitrag JugendFF Todenbüttel 5431000 Geschäftsaufwendungen u.a. Nutzungsgebühr FOX112, Transportkosten Jugendfeuerwehr 5431100 Aufwendungen für Post- und Fernmeldegebühren Grundansatz 500,00 € 5441100 Personenversicherungen - Unfallversicherungen u.ä. Beitrag/Umlage HFUK 5457000 Erstattungen von Aufwendungen von Dritten aus lfd. Verwaltungstätigkeit private Unternehmen Erstattung Verdienstaussfälle Einsätze	7.007,39	7.500	8.000	8.000	8.300	8.300
			2.815,56	2.600	2.900	2.900	3.000	3.000
			900,00	900	900	900	900	900
			1.250,83	1.300	1.300	1.300	1.400	1.400
			249,69	500	500	500	500	500
			365,17	500	500	500	500	500
			1.426,14	1.500	1.700	1.700	1.800	1.800
			0,00	200	200	200	200	200
	18	= Aufwendungen (= Zeilen 11 bis 16)	36.165,23	44.400	37.000	40.300	41.400	41.900
	19	= Ergebnis der laufenden Verwaltungstätigkeit (= Zeilen 10 / 18)	-32.103,77	-40.500	-34.600	-37.900	-39.000	-39.500
	23	= Ergebnis vor Berücksichtigung der internen Leistungsbeziehungen (= Zeilen 19 und 22)	-32.103,77	-40.500	-34.600	-37.900	-39.000	-39.500
	26	= Ergebnis (= Zeilen 23, 24, 25)	-32.103,77	-40.500	-34.600	-37.900	-39.000	-39.500
		<b>Nachrichtlich:</b>						
		Nettoabschreibungsaufwand						
571 + 574		bilanzielle Abschreibungen auf immaterielle Vermögensgegenstände und Sachanlagen sowie geleistete Zuwendungen 5711030 Abschreibungen auf bebaute Grundstücke und grundstücksgleiche Rechte 5711040 Abschreibungen auf Infrastrukturvermögen 5711070 Abschreibungen auf Maschinen und technische Anlagen, Fahrzeuge 5711080 Abschreibungen auf Betriebs- und Geschäftsausstattung	21.147,00	21.100	14.700	14.900	15.100	15.400
			3.538,25	3.600	3.600	3.700	3.700	3.800
			31,95	0	100	100	100	100
			14.612,92	15.200	9.600	9.700	9.900	10.000
			2.963,88	2.300	1.400	1.400	1.400	1.500
416 + 437		- Erträge aus der Auflösung von Sonderposten aus Zuschüssen und Zuweisungen sowie für Beiträge	4.067,12	3.700	2.200	2.200	2.200	2.200



# Teilergebnisplan 2026

Gemeinde: 17 Nienborstel

Seite : 41

Datum: 14.11.2025

Uhrzeit: 11:38:35

Hauptproduktbereich 1 Zentrale Verwaltung  
Produktbereich 12 Sicherheit und Ordnung  
Produktgruppe 126 Brandschutz  
Produkt 12600 Feuerwehr

Ertrags- und Aufwandsarten			Ergebnis des Vorjahres	Ansatz des Vorjahres	Ansatz des Haushaltsjahres	Planung Haushaltsjahr + 1	Planung Haushaltsjahr + 2	Planung Haushaltsjahr + 3
			2024	2025	2026	2027	2028	2029
			in EUR	in EUR	in EUR	in EUR	in EUR	in EUR
1	2	3	4	5	6	7	8	9
		4162000 Erträge aus der Auflösung von Sonderposten aus Zuweisungen	4.067,12	3.700	2.200	2.200	2.200	2.200
		= Nettoabschreibungsaufwand	17.079,88	17.400	12.500	12.700	12.900	13.200



# Teilergebnisplan 2026

Gemeinde: 17 Nienborstel

Seite : 42  
 Datum: 14.11.2025  
 Uhrzeit: 11:38:35

Hauptproduktbereich 2 Schule und Kultur  
 Produktbereich 21 Allgemeine Schulen  
 Produktgruppe 211 Grundschulen  
 Produkt 21100 Schulkostenbeiträge für Grundschulen

Ertrags- und Aufwandsarten			Ergebnis des Vorjahres	Ansatz des Vorjahres	Ansatz des Haushaltsjahres	Planung Haushaltsjahr + 1	Planung Haushaltsjahr + 2	Planung Haushaltsjahr + 3
			2024	2025	2026	2027	2028	2029
			in EUR	in EUR	in EUR	in EUR	in EUR	in EUR
1	2	3	4	5	6	7	8	9
54	16	+ sonstige Aufwendungen 5452000 Erstattungen von Aufwendungen von Dritten aus lfd. Verwaltungstätigkeit Gemeinden - SKB 0 Schülerinnen und Schüler	0,00	2.800	0	0	0	0
			0,00	2.800	0	0	0	0
	18	= Aufwendungen (= Zeilen 11 bis 16)	0,00	2.800	0	0	0	0
	19	= Ergebnis der laufenden Verwaltungstätigkeit (= Zeilen 10 / 18)	0,00	-2.800	0	0	0	0
	23	= Ergebnis vor Berücksichtigung der internen Leistungsbeziehungen (= Zeilen 19 und 22)	0,00	-2.800	0	0	0	0
	26	= Ergebnis (= Zeilen 23, 24, 25)	0,00	-2.800	0	0	0	0



# Teilergebnisplan 2026

Gemeinde: 17 Nienborstel

Seite : 43  
 Datum: 14.11.2025  
 Uhrzeit: 11:38:35

Hauptproduktbereich 2 Schule und Kultur  
 Produktbereich 21 Allgemeine Schulen  
 Produktgruppe 217 Gymnasien, Kollegs  
 Produkt 21700 Schulkostenbeiträge für Gymnasien

Ertrags- und Aufwandsarten			Ergebnis des Vorjahres	Ansatz des Vorjahres	Ansatz des Haushaltsjahres	Planung Haushaltsjahr + 1	Planung Haushaltsjahr + 2	Planung Haushaltsjahr + 3
			2024	2025	2026	2027	2028	2029
			in EUR	in EUR	in EUR	in EUR	in EUR	in EUR
1	2	3	4	5	6	7	8	9
54	16	+ sonstige Aufwendungen	21.828,98	21.200	27.100	27.500	27.900	28.300
		5451000 Erstattungen von Aufwendungen von Dritten aus lfd. Verwaltungstätigkeit Land 1 Schülerinnen und Schüler	985,00	1.000	1.000	1.000	1.000	1.000
		5452000 Erstattungen von Aufwendungen von Dritten aus lfd. Verwaltungstätigkeit Gemeinden - SKB 12 Schülerinnen und Schüler	20.843,98	20.200	26.100	26.500	26.900	27.300
	18	= Aufwendungen (= Zeilen 11 bis 16)	21.828,98	21.200	27.100	27.500	27.900	28.300
	19	= Ergebnis der laufenden Verwaltungstätigkeit (= Zeilen 10 / 18)	-21.828,98	-21.200	-27.100	-27.500	-27.900	-28.300
	23	= Ergebnis vor Berücksichtigung der internen Leistungsbeziehungen (= Zeilen 19 und 22)	-21.828,98	-21.200	-27.100	-27.500	-27.900	-28.300
	26	= Ergebnis (= Zeilen 23, 24, 25)	-21.828,98	-21.200	-27.100	-27.500	-27.900	-28.300



# Teilergebnisplan 2026

Gemeinde: 17 Nienborstel

Seite : 44  
 Datum: 14.11.2025  
 Uhrzeit: 11:38:35

Hauptproduktbereich 2 Schule und Kultur  
 Produktbereich 21 Allgemeine Schulen  
 Produktgruppe 218 Gesamtschulen / Gemeinschaftsschulen  
 Produkt 21820 Schulkostenbeiträge für Gemeinschaftsschulen

Ertrags- und Aufwandsarten			Ergebnis des Vorjahres	Ansatz des Vorjahres	Ansatz des Haushaltsjahres	Planung Haushaltsjahr + 1	Planung Haushaltsjahr + 2	Planung Haushaltsjahr + 3
			2024	2025	2026	2027	2028	2029
			in EUR	in EUR	in EUR	in EUR	in EUR	in EUR
1	2	3	4	5	6	7	8	9
54	16	+ sonstige Aufwendungen	8.273,29	900	13.400	13.600	13.800	14.000
		5451000 Erstattungen von Aufwendungen von Dritten aus lfd. Verwaltungstätigkeit Land	0,00	900	0	0	0	0
		0 Schülerinnen und Schüler						
		5452000 Erstattungen von Aufwendungen von Dritten aus lfd. Verwaltungstätigkeit Gemeinden - SKB	8.273,29	0	13.400	13.600	13.800	14.000
		6 Schülerinnen und Schüler						
	18	= Aufwendungen (= Zeilen 11 bis 16)	8.273,29	900	13.400	13.600	13.800	14.000
	19	= Ergebnis der laufenden Verwaltungstätigkeit (= Zeilen 10 / 18)	-8.273,29	-900	-13.400	-13.600	-13.800	-14.000
	23	= Ergebnis vor Berücksichtigung der internen Leistungsbeziehungen (= Zeilen 19 und 22)	-8.273,29	-900	-13.400	-13.600	-13.800	-14.000
	26	= Ergebnis (= Zeilen 23, 24, 25)	-8.273,29	-900	-13.400	-13.600	-13.800	-14.000



# Teilergebnisplan 2026

Gemeinde: 17 Nienborstel

Seite : 45  
 Datum: 14.11.2025  
 Uhrzeit: 11:38:35

Hauptproduktbereich 2 Schule und Kultur  
 Produktbereich 24 Schülerbeförderung  
 Produktgruppe 241 Schülerbeförderung  
 Produkt 24100 Beförderungskosten für Schülerbeförderung

Ertrags- und Aufwandsarten			Ergebnis des Vorjahres	Ansatz des Vorjahres	Ansatz des Haushaltsjahres	Planung Haushaltsjahr + 1	Planung Haushaltsjahr + 2	Planung Haushaltsjahr + 3
			2024	2025	2026	2027	2028	2029
			in EUR	in EUR	in EUR	in EUR	in EUR	in EUR
1	2	3	4	5	6	7	8	9
54	16	+ sonstige Aufwendungen 5429000 Inanspruchnahme von Rechten und Dienstsonstige Aufwendungen - (u.a. Mitgliedsbeiträge) Beförderung Förderschulen - Grundlage Abrechnung 2024 (SJ 2021/2022) 2 Schülerinnen und Schüler	3.423,53	1.800	1.800	1.900	1.900	1.900
			3.423,53	1.800	1.800	1.900	1.900	1.900
	18	= Aufwendungen (= Zeilen 11 bis 16)	3.423,53	1.800	1.800	1.900	1.900	1.900
	19	= Ergebnis der laufenden Verwaltungstätigkeit (= Zeilen 10 / 18)	-3.423,53	-1.800	-1.800	-1.900	-1.900	-1.900
	23	= Ergebnis vor Berücksichtigung der internen Leistungsbeziehungen (= Zeilen 19 und 22)	-3.423,53	-1.800	-1.800	-1.900	-1.900	-1.900
	26	= Ergebnis (= Zeilen 23, 24, 25)	-3.423,53	-1.800	-1.800	-1.900	-1.900	-1.900



# Teilergebnisplan 2026

Gemeinde: 17 Nienborstel

Seite : 46  
 Datum: 14.11.2025  
 Uhrzeit: 11:38:35

Hauptproduktbereich 2 Schule und Kultur  
 Produktbereich 24 Schülerbeförderung  
 Produktgruppe 243 Sonstige schulische Aufgaben  
 Produkt 24300 Schulverbandsumlage

Ertrags- und Aufwandsarten			Ergebnis des Vorjahres	Ansatz des Vorjahres	Ansatz des Haushaltsjahres	Planung Haushaltsjahr + 1	Planung Haushaltsjahr + 2	Planung Haushaltsjahr + 3
			2024	2025	2026	2027	2028	2029
			in EUR	in EUR	in EUR	in EUR	in EUR	in EUR
1	2	3	4	5	6	7	8	9
53	15	+ Transferaufwendungen 5313000 Zuweisungen und Zuschüsse für lfd. Zwecke Zweckverbände - Schulumlage 1.830.000,00 € Gesamtumlage SV-Hanerau-Hademarschen-Todenbüttel	113.094,00	120.300	<b>124.900</b>	137.300	146.400	155.700
			113.094,00	120.300	<b>124.900</b>	137.300	146.400	155.700
	18	= Aufwendungen (= Zeilen 11 bis 16)	113.094,00	120.300	<b>124.900</b>	137.300	146.400	155.700
	19	= Ergebnis der laufenden Verwaltungstätigkeit (= Zeilen 10 / 18)	-113.094,00	-120.300	<b>-124.900</b>	-137.300	-146.400	-155.700
	23	= Ergebnis vor Berücksichtigung der internen Leistungsbeziehungen (= Zeilen 19 und 22)	-113.094,00	-120.300	<b>-124.900</b>	-137.300	-146.400	-155.700
	26	= Ergebnis (= Zeilen 23, 24, 25)	-113.094,00	-120.300	<b>-124.900</b>	-137.300	-146.400	-155.700



# Teilergebnisplan 2026

Gemeinde: 17 Nienborstel

Seite : 47  
 Datum: 14.11.2025  
 Uhrzeit: 11:38:35

Hauptproduktbereich 2 Schule und Kultur  
 Produktbereich 27 Volksbildung  
 Produktgruppe 271 Volkshochschulen  
 Produkt 27100 Volkshochschulen

Ertrags- und Aufwandsarten			Ergebnis des Vorjahres	Ansatz des Vorjahres	Ansatz des Haushaltsjahres	Planung Haushaltsjahr + 1	Planung Haushaltsjahr + 2	Planung Haushaltsjahr + 3
			2024	2025	2026	2027	2028	2029
			in EUR	in EUR	in EUR	in EUR	in EUR	in EUR
1	2	3	4	5	6	7	8	9
53	15	+ Transferaufwendungen 5317000 Zuweisungen und Zuschüsse für lfd. Zwecke private Unternehmen Zuschuss VHS Todenbüttel, seit 2008 220,00 €	220,00	300	300	300	300	300
	18	= Aufwendungen (= Zeilen 11 bis 16)	220,00	300	300	300	300	300
	19	= Ergebnis der laufenden Verwaltungstätigkeit (= Zeilen 10 / 18)	-220,00	-300	-300	-300	-300	-300
	23	= Ergebnis vor Berücksichtigung der internen Leistungsbeziehungen (= Zeilen 19 und 22)	-220,00	-300	-300	-300	-300	-300
	26	= Ergebnis (= Zeilen 23, 24, 25)	-220,00	-300	-300	-300	-300	-300



# Teilergebnisplan 2026

Gemeinde: 17 Nienborstel

Seite : 48  
 Datum: 14.11.2025  
 Uhrzeit: 11:38:35

Hauptproduktbereich 2 Schule und Kultur  
 Produktbereich 27 Volksbildung  
 Produktgruppe 272 Büchereien  
 Produkt 27200 Büchereien

Ertrags- und Aufwandsarten			Ergebnis des Vorjahres	Ansatz des Vorjahres	Ansatz des Haushaltsjahres	Planung Haushaltsjahr + 1	Planung Haushaltsjahr + 2	Planung Haushaltsjahr + 3
			2024	2025	2026	2027	2028	2029
			in EUR	in EUR	in EUR	in EUR	in EUR	in EUR
1	2	3	4	5	6	7	8	9
52	13	+ Aufwendungen für Sach- und Dienstleistungen <i>5291000 Aufwendungen für sonstige Dienstleistungen Mitteilung Büchereiverein 08/2025</i>	1.586,75 1.586,75	1.700 1.700	1.800 1.800	1.800 1.800	1.900 1.900	1.900 1.900
	18	= Aufwendungen (= Zeilen 11 bis 16)	1.586,75	1.700	1.800	1.800	1.900	1.900
	19	= Ergebnis der laufenden Verwaltungstätigkeit (= Zeilen 10 / 18)	-1.586,75	-1.700	-1.800	-1.800	-1.900	-1.900
	23	= Ergebnis vor Berücksichtigung der internen Leistungsbeziehungen (= Zeilen 19 und 22)	-1.586,75	-1.700	-1.800	-1.800	-1.900	-1.900
	26	= Ergebnis (= Zeilen 23, 24, 25)	-1.586,75	-1.700	-1.800	-1.800	-1.900	-1.900



# Teilergebnisplan 2026

Gemeinde: 17 Nienborstel

Seite : 49  
 Datum: 14.11.2025  
 Uhrzeit: 11:38:35

Hauptproduktbereich 2 Schule und Kultur  
 Produktbereich 28 Heimat- und sonstige Kulturpflege  
 Produktgruppe 281 Heimat- und sonstige Kulturpflege  
 Produkt 28100 Heimat- und sonstige Kulturpflege

Ertrags- und Aufwandsarten			Ergebnis des Vorjahres	Ansatz des Vorjahres	Ansatz des Haushaltsjahres	Planung Haushaltsjahr + 1	Planung Haushaltsjahr + 2	Planung Haushaltsjahr + 3
			2024	2025	2026	2027	2028	2029
			in EUR	in EUR	in EUR	in EUR	in EUR	in EUR
1	2	3	4	5	6	7	8	9
	10	= Erträge	0,00	0	0	0	0	0
52	13	+ Aufwendungen für Sach- und Dienstleistungen	748,40	1.200	1.200	1.200	1.200	1.300
		<i>5291000 Aufwendungen für sonstige Dienstleistungen</i>	748,40	1.200	1.200	1.200	1.200	1.300
		<i>500,00 € Grundansatz Hohenwestedt-Woche, Laternenumzug</i>						
		<i>Gemeindeweihnachtsfeier</i>						
	18	= Aufwendungen (= Zeilen 11 bis 16)	748,40	1.200	1.200	1.200	1.200	1.300
	19	= Ergebnis der laufenden Verwaltungstätigkeit (= Zeilen 10 / 18)	-748,40	-1.200	-1.200	-1.200	-1.200	-1.300
	23	= Ergebnis vor Berücksichtigung der internen Leistungsbeziehungen (= Zeilen 19 und 22)	-748,40	-1.200	-1.200	-1.200	-1.200	-1.300
	26	= Ergebnis (= Zeilen 23, 24, 25)	-748,40	-1.200	-1.200	-1.200	-1.200	-1.300



# Teilergebnisplan 2026

Gemeinde: 17 Nienborstel

Seite : 50  
 Datum: 14.11.2025  
 Uhrzeit: 11:38:35

Hauptproduktbereich 3 Soziales und Jugend  
 Produktbereich 31 Grundversorgung und Hilfen  
 Produktgruppe 315 Soziale Einrichtungen (ohne Einrichtungen der Jugendhilfe)  
 Produkt 31520 Soziale Einrichtungen für pflegebedürftige Menschen

Ertrags- und Aufwandsarten			Ergebnis des Vorjahres	Ansatz des Vorjahres	Ansatz des Haushaltsjahres	Planung Haushaltsjahr + 1	Planung Haushaltsjahr + 2	Planung Haushaltsjahr + 3
			2024	2025	2026	2027	2028	2029
			in EUR	in EUR	in EUR	in EUR	in EUR	in EUR
1	2	3	4	5	6	7	8	9
53	15	+ Transferaufwendungen <i>5373000 Allgemeine Umlagen Zweckverbände</i> <i>Umlage Zweckverband Altenheim Hohenwestedt</i>	2.253,12	30.700	2.300	2.300	2.400	2.400
			2.253,12	30.700	2.300	2.300	2.400	2.400
	18	= Aufwendungen (= Zeilen 11 bis 16)	2.253,12	30.700	2.300	2.300	2.400	2.400
	19	= Ergebnis der laufenden Verwaltungstätigkeit (= Zeilen 10 / 18)	-2.253,12	-30.700	-2.300	-2.300	-2.400	-2.400
	23	= Ergebnis vor Berücksichtigung der internen Leistungsbeziehungen (= Zeilen 19 und 22)	-2.253,12	-30.700	-2.300	-2.300	-2.400	-2.400
	26	= Ergebnis (= Zeilen 23, 24, 25)	-2.253,12	-30.700	-2.300	-2.300	-2.400	-2.400



# Teilergebnisplan 2026

Gemeinde: 17 Nienborstel

Seite : 51  
 Datum: 14.11.2025  
 Uhrzeit: 11:38:35

Hauptproduktbereich 3 Soziales und Jugend  
 Produktbereich 33 Förderung von Trägern der Wohlfahrtspflege  
 Produktgruppe 331 Förderung von Trägern der Wohlfahrtspflege  
 Produkt 33100 Förderung anderer Träger der Wohlfahrtspflege

Ertrags- und Aufwandsarten			Ergebnis des Vorvorjahres	Ansatz des Vorjahres	Ansatz des Haushaltsjahres	Planung Haushaltsjahr + 1	Planung Haushaltsjahr + 2	Planung Haushaltsjahr + 3
			2024	2025	2026	2027	2028	2029
			in EUR	in EUR	in EUR	in EUR	in EUR	in EUR
1	2	3	4	5	6	7	8	9
41	2	+ Zuwendungen und allgemeine Umlagen 4147000 Zuweisungen und Zuschüsse für lfd. Zwecke von privaten Unternehmen Zuwendung Seniorenstiftung auf Antrag	1.496,00 1.496,00	500 500	500 500	500 500	500 500	500 500
	10	= Erträge	1.496,00	500	500	500	500	500
52	13	+ Aufwendungen für Sach- und Dienstleistungen 5291000 Aufwendungen für sonstige Dienstleistungen - Veranstaltungen, Verbrauchsmaterial u.ä. Weihnachtsfeier Senioren	0,00 0,00	900 900	900 900	900 900	900 900	900 900
53	15	+ Transferaufwendungen 5317000 Zuweisungen und Zuschüsse für lfd. Zwecke private Unternehmen Hospizverein, DRK 5318000 Zuweisungen und Zuschüsse für lfd. Zwecke an übrige Bereiche Zuschuss Seniorenclub 920,00 €	1.968,00 100,00 1.868,00	1.600 100 1.500	1.600 100 1.500	1.600 100 1.500	1.600 100 1.500	1.700 100 1.600
	18	= Aufwendungen (= Zeilen 11 bis 16)	1.968,00	2.500	2.500	2.500	2.500	2.600
	19	= Ergebnis der laufenden Verwaltungstätigkeit (= Zeilen 10 / 18)	-472,00	-2.000	-2.000	-2.000	-2.000	-2.100
	23	= Ergebnis vor Berücksichtigung der internen Leistungsbeziehungen (= Zeilen 19 und 22)	-472,00	-2.000	-2.000	-2.000	-2.000	-2.100
	26	= Ergebnis (= Zeilen 23, 24, 25)	-472,00	-2.000	-2.000	-2.000	-2.000	-2.100



# Teilergebnisplan 2026

Gemeinde: 17 Nienborstel

Seite : 52  
 Datum: 14.11.2025  
 Uhrzeit: 11:38:35

Hauptproduktbereich 3 Soziales und Jugend  
 Produktbereich 36 Kinder-, Jugend- und Familienhilfe  
 Produktgruppe 362 Jugendarbeit  
 Produkt 36200 Jugendarbeit

Ertrags- und Aufwandsarten			Ergebnis des Vorjahres	Ansatz des Vorjahres	Ansatz des Haushaltsjahres	Planung Haushaltsjahr + 1	Planung Haushaltsjahr + 2	Planung Haushaltsjahr + 3
			2024	2025	2026	2027	2028	2029
			in EUR	in EUR	in EUR	in EUR	in EUR	in EUR
1	2	3	4	5	6	7	8	9
53	15	+ Transferaufwendungen <i>5318000 Zuweisungen und Zuschüsse für lfd. Zwecke an übrige Bereiche</i>	150,00 150,00	200 200	200 200	200 200	200 200	200 200
54	16	+ sonstige Aufwendungen <i>5441000 Steuern, Versicherungen, Schadensfälle - Sachversicherungen</i>	6,90 6,90	0 0	0 0	0 0	0 0	0 0
	18	= Aufwendungen (= Zeilen 11 bis 16)	156,90	200	200	200	200	200
	19	= Ergebnis der laufenden Verwaltungstätigkeit (= Zeilen 10 / 18)	-156,90	-200	-200	-200	-200	-200
	23	= Ergebnis vor Berücksichtigung der internen Leistungsbeziehungen (= Zeilen 19 und 22)	-156,90	-200	-200	-200	-200	-200
	26	= Ergebnis (= Zeilen 23, 24, 25)	-156,90	-200	-200	-200	-200	-200



# Teilergebnisplan 2026

Gemeinde: 17 Nienborstel

Seite : 53  
 Datum: 14.11.2025  
 Uhrzeit: 11:38:35

Hauptproduktbereich 3 Soziales und Jugend  
 Produktbereich 36 Kinder-, Jugend- und Familienhilfe  
 Produktgruppe 365 Tageseinrichtungen für Kinder  
 Produkt 36500 Kindertagesstätten

Ertrags- und Aufwandsarten			Ergebnis des Vorjahres	Ansatz des Vorjahres	Ansatz des Haushaltsjahres	Planung Haushaltsjahr + 1	Planung Haushaltsjahr + 2	Planung Haushaltsjahr + 3
			2024	2025	2026	2027	2028	2029
			in EUR	in EUR	in EUR	in EUR	in EUR	in EUR
1	2	3	4	5	6	7	8	9
53	15	+ Transferaufwendungen	114.020,71	104.700	<b>121.600</b>	107.900	109.400	109.400
		5312100 Aufwendungen für Zuweisungen für laufende Zwecke an Gemeinden/Kreis - Wohnsitzabgabe KiTa-Kinder <i>Prognosetool 2026, Stand tatsächliche Kinder 16.03.2025</i>	100.558,28	99.500	<b>105.400</b>	102.500	104.000	104.000
		5312300 Aufwendungen für Zuweisungen für laufende Zwecke an Gemeinden/Kreis - Wohnsitzabgabe Tagespflege <i>Prognosetool 2026, Stand tatsächliche Kinder 16.03.2025</i>	13.462,43	5.200	<b>16.200</b>	5.400	5.400	5.400
	18	= Aufwendungen (= Zeilen 11 bis 16)	114.020,71	104.700	<b>121.600</b>	107.900	109.400	109.400
	19	= Ergebnis der laufenden Verwaltungstätigkeit (= Zeilen 10 / 18)	-114.020,71	-104.700	<b>-121.600</b>	-107.900	-109.400	-109.400
	23	= Ergebnis vor Berücksichtigung der internen Leistungsbeziehungen (= Zeilen 19 und 22)	-114.020,71	-104.700	<b>-121.600</b>	-107.900	-109.400	-109.400
	26	= Ergebnis (= Zeilen 23, 24, 25)	-114.020,71	-104.700	<b>-121.600</b>	-107.900	-109.400	-109.400



# Teilergebnisplan 2026

Gemeinde: 17 Nienborstel

Seite : 54  
 Datum: 14.11.2025  
 Uhrzeit: 11:38:35

Hauptproduktbereich 3 Soziales und Jugend  
 Produktbereich 36 Kinder-, Jugend- und Familienhilfe  
 Produktgruppe 365 Tageseinrichtungen für Kinder  
 Produkt 36501 Kindertagesstätte

Ertrags- und Aufwandsarten			Ergebnis des Vorvorjahres	Ansatz des Vorjahres	Ansatz des Haushaltsjahres	Planung Haushaltsjahr + 1	Planung Haushaltsjahr + 2	Planung Haushaltsjahr + 3
			2024	2025	2026	2027	2028	2029
			in EUR	in EUR	in EUR	in EUR	in EUR	in EUR
1	2	3	4	5	6	7	8	9
41	2	+ Zuwendungen und allgemeine Umlagen	194.985,64	195.300	253.600	253.600	253.600	253.600
		4141000 Zuweisungen und Zuschüsse für lfd. Zwecke Land	-294,14	0	0	0	0	0
		4142100 Zuweisungen und Zuschüsse für lfd. Zwecke vom Kreis - Sozialstaffelregelung	6.939,64	7.600	7.700	7.700	7.700	7.700
		Hochrechnung 2026						
		4142300 Zuweisungen und Zuschüsse für lfd. Zwecke von Gemeinden/Kreis - Gruppenförderung	186.476,00	187.400	245.400	245.400	245.400	245.400
		Prognosetool 2026, Stand tatsächliche Kinder 16.03.2025						
		4147000 Zuweisungen und Zuschüsse für lfd. Zwecke private Unternehmen - Spenden	1.500,00	0	0	0	0	0
		4161000 Erträge aus der Auflösung von Sonderposten aus Zuschüssen	364,14	300	500	500	500	500
43	4	+ öffentlich-rechtliche Leistungsentgelte	38.289,43	38.100	40.500	40.900	41.300	41.700
		4321001 Benutzungsgebühren aus PK (Absummierungskonto)	33.545,17	33.500	34.000	34.300	34.700	35.000
		Hochrechnung 2026						
		4321100 Benutzungsgebühren und ähnliche Entgelte (Mittagesverpflegung)	0,00	0	600	600	600	600
		Hochrechnung 2026 BuT						
		4321101 Gebühren für Mittagessen aus PK (Absummierungskonto)	4.744,26	4.600	5.900	6.000	6.000	6.100
		Hochrechnung 2026						
448	6	+ Kostenerstattungen und Kostenumlagen	3.736,70	0	0	0	0	0
		4482000 Erträge aus Kostenerstattungen, Kostenumlagen Gemeinden (GV)	3.736,70	0	0	0	0	0
		Kostenerstattung Personalkosten - Aushilfskraft - Vertretungspool - keine Vertretungen mehr						
	10	= Erträge	237.011,77	233.400	294.100	294.500	294.900	295.300
50	11	Personalaufwendungen	193.788,57	210.300	202.500	207.500	212.800	218.200
		5012100 Dienstbezüge Arbeitnehmer/-innen - Pädagogik	153.782,06	166.900	156.800	160.700	164.700	168.900
		Neueinstellung günstiger/Stundenreduzierung/Tariferhöhung						
		5012101 Dienstbezüge Arbeitnehmer/-innen - Sachkosten	6.170,00	6.200	9.100	9.300	9.600	9.800
		Neueinstellung mit Mehrstunden						
		5032100 Beiträge zur gesetzlichen Sozialversicherung - Pädagogik	31.411,13	34.700	33.400	34.200	35.100	36.000
		siehe 36501.5012100						
		5032101 Beiträge zur gesetzlichen Sozialversicherung - Sachkosten	1.596,72	1.600	2.000	2.100	2.100	2.200
		5032111 Unfallversicherungen	828,66	900	1.200	1.200	1.300	1.300
		Höherer Beitrag UK Nord 2025, Aufteilung Kita + ITP, mehr Personal						
52	13	+ Aufwendungen für Sach- und Dienstleistungen	45.889,99	40.500	85.100	48.200	49.700	51.600
		5211000 Unterhaltung der Grundstücke und baulichen Anlagen	4.377,60	2.400	47.400	10.000	11.000	12.000
		Grundansatz 2.400,00 €; Fassadenarbeiten 35.000,00 €; Schallschutz im Toberaum und Malen im Gruppenraum 10.000,00 €						



# Teilergebnisplan 2026

Gemeinde: 17 Nienborstel

Seite : 55  
 Datum: 14.11.2025  
 Uhrzeit: 11:38:35

Hauptproduktbereich 3 Soziales und Jugend  
 Produktbereich 36 Kinder-, Jugend- und Familienhilfe  
 Produktgruppe 365 Tageseinrichtungen für Kinder  
 Produkt 36501 Kindertagesstätte

Ertrags- und Aufwandsarten			Ergebnis des Vorvorjahres	Ansatz des Vorjahres	Ansatz des Haushaltsjahres	Planung Haushaltsjahr + 1	Planung Haushaltsjahr + 2	Planung Haushaltsjahr + 3
			2024	2025	2026	2027	2028	2029
			in EUR	in EUR	in EUR	in EUR	in EUR	in EUR
1	2	3	4	5	6	7	8	9
		5231000 Mieten und Pachten, Erbbauzinsen Anpassung der Miete	14.653,80	12.000	14.700	14.900	15.100	15.400
		5241000 Bewirtschaftung der Grundstücke, baulichen Anlagen usw. Grundansatz 5.200€	11.029,49	5.200	5.200	5.300	5.400	5.400
		5262000 Aus- und Fortbildung, Umschulung Mittelanmeldung durch Kita-Leitung, neues Personal eingestellt	1.323,60	1.600	1.800	1.800	1.900	1.900
		5262100 Qualitätsentwicklung, Fachberatung	400,00	1.500	1.500	1.500	1.500	1.600
		5271000 Besondere Verwaltungs- und Betriebsaufwendungen - Geräte u.ä. Anpassung Ansatz auf 1.600,00 € Geräte-, Ausrüstungs- und Ausstattungsgegenstände mit einem Wert bis zu 250,00 € netto.	512,19	1.600	1.600	1.600	1.600	1.700
		5271100 Besondere Verwaltungs- und Betriebsaufwendungen (Verbrauchsmittel allgemein) Grundansatz 1.200,00 €	922,34	1.200	1.200	1.200	1.200	1.300
		5291000 Aufwendungen für sonstige Dienstleistungen - Verbrauchsmittel, Ausflüge u.ä. Anpassung Ansatz auf 3.500,00 €, Bedarf an Lebensmitteln, Hygienemitteln und Bastelbedarf	2.180,23	3.000	3.500	3.600	3.600	3.700
		5291100 Arbeitsmedizin und -sicherheit Arbeitssicherheit, Neuer Vertrag AMD	287,42	400	500	500	500	500
		5291300 Aufwendungen für sonstige Dienstleistungen - Personaldienstleistungsfirmen Reinigung wird zukünftig komplett von eigenem Personal abgedeckt	4.287,00	6.000	0	0	0	0
		5291400 Aufwendungen für sonstige Dienstleistungen - Mittagsverpflegung Hochrechnung 2026	5.916,32	5.600	7.700	7.800	7.900	8.100
57	14	+ bilanzielle Abschreibungen	5.549,63	7.100	6.300	6.400	6.500	6.600
		5711030 Abschreibungen auf bebaute Grundstücke und grundstücksgleiche Rechte	554,15	1.000	1.100	1.100	1.100	1.200
		5711080 Abschreibungen auf Betriebs- und Geschäftsausstattung	4.795,48	6.100	5.200	5.300	5.400	5.400
		5731251 Abschreibungen auf Forderungen aus Benutzungsgebühr 1	200,00	0	0	0	0	0
54	16	+ sonstige Aufwendungen	12.558,52	13.800	15.800	16.000	16.300	16.400
		5431000 Geschäftsaufwendungen Anpassung Grundansatz 1.000,00 € für Zeitschriften, Büromaterial zu gesetzlicher Dokumentation u.ä.	895,92	1.000	1.000	1.000	1.000	1.000
		5431100 Aufwendungen für Post- und Fernmeldegebühren Telefon, Rundfunkgebühren, Diensthandy	431,33	500	700	700	700	700
		5431300 Bekanntmachungen Stellenausschreibung überwiegend digital	0,00	500	300	300	300	300
		5431400 Reisekostenvergütung	150,00	200	200	200	200	200



# Teilergebnisplan 2026

Gemeinde: 17 Nienborstel

Seite : 56  
 Datum: 14.11.2025  
 Uhrzeit: 11:38:35

Hauptproduktbereich 3 Soziales und Jugend  
 Produktbereich 36 Kinder-, Jugend- und Familienhilfe  
 Produktgruppe 365 Tageseinrichtungen für Kinder  
 Produkt 36501 Kindertagesstätte

Ertrags- und Aufwandsarten			Ergebnis des Vorvorjahres	Ansatz des Vorjahres	Ansatz des Haushaltsjahres	Planung Haushaltsjahr + 1	Planung Haushaltsjahr + 2	Planung Haushaltsjahr + 3
			2024	2025	2026	2027	2028	2029
			in EUR	in EUR	in EUR	in EUR	in EUR	in EUR
1	2	3	4	5	6	7	8	9
		5441000 Steuern, Versicherungen, Schadensfälle - Sachversicherungen KSA	13,80	100	100	100	100	100
		5441100 Personenversicherungen - Unfallversicherungen u.ä. Unfallkasse 25 Kinder	1.492,47	1.700	1.800	1.800	1.900	1.900
		5452000 Erstattungen von Aufwendungen von Dritten aus lfd. Verwaltungstätigkeit Gemeinden - VKB Je anerkannten Platz (25)	9.775,00	9.800	11.700	11.900	12.100	12.200
		5473251 Aufwendungen aus Einzelwertberichtigungen auf Forderungen aus Benutzungsgebühr 1	-200,00	0	0	0	0	0
	18	= Aufwendungen (= Zeilen 11 bis 16)	257.786,71	271.700	309.700	278.100	285.300	292.800
	19	= Ergebnis der laufenden Verwaltungstätigkeit (= Zeilen 10 / 18)	-20.774,94	-38.300	-15.600	16.400	9.600	2.500
	23	= Ergebnis vor Berücksichtigung der internen Leistungsbeziehungen (= Zeilen 19 und 22)	-20.774,94	-38.300	-15.600	16.400	9.600	2.500
	26	= Ergebnis (= Zeilen 23, 24, 25)	-20.774,94	-38.300	-15.600	16.400	9.600	2.500
		<b>Nachrichtlich:</b>						
		Nettoabschreibungsaufwand						
	571 + 574	bilanzielle Abschreibungen auf immaterielle Vermögensgegenstände und Sachanlagen sowie geleistete Zuwendungen	5.349,63	7.100	6.300	6.400	6.500	6.600
		5711030 Abschreibungen auf bebaute Grundstücke und grundstücksgleiche Rechte	554,15	1.000	1.100	1.100	1.100	1.200
		5711080 Abschreibungen auf Betriebs- und Geschäftsausstattung	4.795,48	6.100	5.200	5.300	5.400	5.400
	416 + 437	- Erträge aus der Auflösung von Sonderposten aus Zuschüssen und Zuweisungen sowie für Beiträge	364,14	300	500	500	500	500
		4161000 Erträge aus der Auflösung von Sonderposten aus Zuschüssen	364,14	300	500	500	500	500
		<b>= Nettoabschreibungsaufwand</b>	<b>4.985,49</b>	<b>6.800</b>	<b>5.800</b>	<b>5.900</b>	<b>6.000</b>	<b>6.100</b>



# Teilergebnisplan 2026

Gemeinde: 17 Nienborstel

Seite : 57  
 Datum: 14.11.2025  
 Uhrzeit: 11:38:35

Hauptproduktbereich 3 Soziales und Jugend  
 Produktbereich 36 Kinder-, Jugend- und Familienhilfe  
 Produktgruppe 365 Tageseinrichtungen für Kinder  
 Produkt 36502 Institutionelle Kindertagespflege - ITP

Ertrags- und Aufwandsarten			Ergebnis des Vorvorjahres	Ansatz des Vorjahres	Ansatz des Haushaltsjahres	Planung Haushaltsjahr + 1	Planung Haushaltsjahr + 2	Planung Haushaltsjahr + 3
			2024	2025	2026	2027	2028	2029
			in EUR	in EUR	in EUR	in EUR	in EUR	in EUR
1	2	3	4	5	6	7	8	9
41	2	+ Zuwendungen und allgemeine Umlagen 4142400 Zuweisungen für lfd. Zwecke vom Kreis - Anerkennungsbetrag u. Sachaufwandspauschale ITP Hochrechnung 2026	19.706,67	19.700	26.200	26.200	26.200	26.200
			19.706,67	19.700	26.200	26.200	26.200	26.200
	10	= Erträge	19.706,67	19.700	26.200	26.200	26.200	26.200
50	11	Personalaufwendungen 5012102 Dienstbezüge Arbeitnehmer/-innen - ITP Tariferhöhung	23.703,76	25.200	26.300	26.900	27.600	28.300
			19.455,85	20.500	21.300	21.800	22.400	22.900
		5022102 Beiträge zu Versorgungskassen Arbeitnehmer/-innen - ITP	78,19	200	200	200	200	200
		5032102 Beiträge zur gesetzlichen Sozialversicherung - ITP	4.008,24	4.300	4.600	4.700	4.800	5.000
		5032111 Unfallversicherungen	161,48	200	200	200	200	200
		Beitrag UK Nord, Aufteilung Kita + ITP						
52	13	+ Aufwendungen für Sach- und Dienstleistungen 5262000 Aus- und Fortbildung, Umschulung	455,55	1.700	1.700	1.700	1.700	1.700
			0,00	400	400	400	400	400
		5271000 Besondere Verwaltungs- und Betriebsaufwendungen - Geräte u.ä. Grundansatz 400,00 €	198,00	400	400	400	400	400
		5271100 Besondere Verwaltungs- und Betriebsaufwendungen (Verbrauchsmittel allgemein)	0,00	300	300	300	300	300
		5291000 Aufwendungen für sonstige Dienstleistungen - Verbrauchsmittel, Ausflüge u.ä. 80,00 € x 5 Kinder + Ausflüge	257,55	500	500	500	500	500
		5291100 Arbeitsmedizin und -sicherheit	0,00	100	100	100	100	100
		Aufteilung auf Einrichtungen, Neuer Vertrag AMD						
57	14	+ bilanzielle Abschreibungen 5711080 Abschreibungen auf Betriebs- und Geschäftsausstattung	0,00	300	0	0	0	0
			0,00	300	0	0	0	0
54	16	+ sonstige Aufwendungen 5452000 Erstattungen von Aufwendungen von Dritten aus lfd. Verwaltungstätigkeit Gemeinden/Amt VKB ITP und KiTa getrennt je anerkannten Platz (5)	0,00	2.100	2.100	2.100	2.200	2.200
			0,00	2.100	2.100	2.100	2.200	2.200
	18	= Aufwendungen (= Zeilen 11 bis 16)	24.159,31	29.300	30.100	30.700	31.500	32.200
	19	= Ergebnis der laufenden Verwaltungstätigkeit (= Zeilen 10 / 18)	-4.452,64	-9.600	-3.900	-4.500	-5.300	-6.000
	23	= Ergebnis vor Berücksichtigung der internen Leistungsbeziehungen (= Zeilen 19 und 22)	-4.452,64	-9.600	-3.900	-4.500	-5.300	-6.000
	26	= Ergebnis (= Zeilen 23, 24, 25)	-4.452,64	-9.600	-3.900	-4.500	-5.300	-6.000
		<b>Nachrichtlich:</b>						
		Nettoabschreibungsaufwand						
571 + 574		bilanzielle Abschreibungen auf immaterielle Vermögensgegenstände und Sachanlagen sowie geleistete Zuwendungen 5711080 Abschreibungen auf Betriebs- und Geschäftsausstattung	0,00	300	0	0	0	0
			0,00	300	0	0	0	0



# Teilergebnisplan 2026

Gemeinde: 17 Nienborstel

Seite : 58

Datum: 14.11.2025

Uhrzeit: 11:38:35

Hauptproduktbereich 3 Soziales und Jugend  
Produktbereich 36 Kinder-, Jugend- und Familienhilfe  
Produktgruppe 365 Tageseinrichtungen für Kinder  
Produkt 36502 Institutionelle Kindertagespflege - ITP

Ertrags- und Aufwandsarten			Ergebnis des Vorjahres	Ansatz des Vorjahres	Ansatz des Haushaltsjahres	Planung Haushaltsjahr + 1	Planung Haushaltsjahr + 2	Planung Haushaltsjahr + 3
			2024	2025	2026	2027	2028	2029
			in EUR	in EUR	in EUR	in EUR	in EUR	in EUR
1	2	3	4	5	6	7	8	9
		= Nettoabschreibungsaufwand	0,00	300	0	0	0	0



# Teilergebnisplan 2026

Gemeinde: 17 Nienborstel

Seite : 59  
 Datum: 14.11.2025  
 Uhrzeit: 11:38:35

Hauptproduktbereich 3 Soziales und Jugend  
 Produktbereich 36 Kinder-, Jugend- und Familienhilfe  
 Produktgruppe 366 Einrichtungen der Jugendarbeit  
 Produkt 36600 Spielplätze

Ertrags- und Aufwandsarten			Ergebnis des Vorjahres	Ansatz des Vorjahres	Ansatz des Haushaltsjahres	Planung Haushaltsjahr + 1	Planung Haushaltsjahr + 2	Planung Haushaltsjahr + 3
			2024	2025	2026	2027	2028	2029
			in EUR	in EUR	in EUR	in EUR	in EUR	in EUR
1	2	3	4	5	6	7	8	9
50	11	Personalaufwendungen 5019000 Dienstbezüge Sonstige Beschäftigte	1.470,00 1.470,00	500 500	500 500	500 500	500 500	500 500
52	13	+ Aufwendungen für Sach- und Dienstleistungen 5221000 Unterhaltung des sonstigen unbeweglichen Vermögens 5241000 Bewirtschaftung der Grundstücke, baulichen Anlagen usw. Prüfgebühr BAD 5271000 Besondere Verwaltungs- und Betriebsaufwendungen, Geräte Geräte-, Ausstattungs- und Ausrüstungsgegenstände mit einem Wert bis zu 250,00 € netto.	1.731,86 1.464,63 38,01 229,22	1.700 1.000 500 200	1.700 1.000 500 200	1.700 1.000 500 200	1.700 1.000 500 200	1.700 1.000 500 200
57	14	+ bilanzielle Abschreibungen 5711080 Abschreibungen auf Betriebs- und Geschäftsausstattung	997,98 997,98	1.300 1.300	1.000 1.000	1.000 1.000	1.000 1.000	1.000 1.000
	18	= Aufwendungen (= Zeilen 11 bis 16)	4.199,84	3.500	3.200	3.200	3.200	3.200
	19	= Ergebnis der laufenden Verwaltungstätigkeit (= Zeilen 10 / 18)	-4.199,84	-3.500	-3.200	-3.200	-3.200	-3.200
	23	= Ergebnis vor Berücksichtigung der internen Leistungsbeziehungen (= Zeilen 19 und 22)	-4.199,84	-3.500	-3.200	-3.200	-3.200	-3.200
	26	= Ergebnis (= Zeilen 23, 24, 25)	-4.199,84	-3.500	-3.200	-3.200	-3.200	-3.200
		<b>Nachrichtlich:</b>						
		Nettoabschreibungsaufwand						
	571 + 574	bilanzielle Abschreibungen auf immaterielle Vermögensgegenstände und Sachanlagen sowie geleistete Zuwendungen 5711080 Abschreibungen auf Betriebs- und Geschäftsausstattung	997,98 997,98	1.300 1.300	1.000 1.000	1.000 1.000	1.000 1.000	1.000 1.000
		= Nettoabschreibungsaufwand	997,98	1.300	1.000	1.000	1.000	1.000



# Teilergebnisplan 2026

Gemeinde: 17 Nienborstel

Seite : 60  
 Datum: 14.11.2025  
 Uhrzeit: 11:38:35

Hauptproduktbereich 4 Gesundheit und Sport  
 Produktbereich 41 Gesundheitsdienste  
 Produktgruppe 412 Gesundheitseinrichtungen  
 Produkt 41200 Gesundheitseinrichtungen und Pflegeeinrichtungen, Tagespflege

Ertrags- und Aufwandsarten			Ergebnis des Vorjahres	Ansatz des Vorjahres	Ansatz des Haushaltsjahres	Planung Haushaltsjahr + 1	Planung Haushaltsjahr + 2	Planung Haushaltsjahr + 3
			2024	2025	2026	2027	2028	2029
			in EUR	in EUR	in EUR	in EUR	in EUR	in EUR
1	2	3	4	5	6	7	8	9
53	15	+ Transferaufwendungen 5317000 Zuweisungen und Zuschüsse für lfd. Zwecke an private Unternehmen Pflege-Lebens-Nah Max. 0,80 €/Einw. bei Defizit; Sozialstation	469,60	500	500	500	500	500
			469,60	500	500	500	500	500
	18	= Aufwendungen (= Zeilen 11 bis 16)	469,60	500	500	500	500	500
	19	= Ergebnis der laufenden Verwaltungstätigkeit (= Zeilen 10 / 18)	-469,60	-500	-500	-500	-500	-500
	23	= Ergebnis vor Berücksichtigung der internen Leistungsbeziehungen (= Zeilen 19 und 22)	-469,60	-500	-500	-500	-500	-500
	26	= Ergebnis (= Zeilen 23, 24, 25)	-469,60	-500	-500	-500	-500	-500



# Teilergebnisplan 2026

Gemeinde: 17 Nienborstel

Seite : 61  
 Datum: 14.11.2025  
 Uhrzeit: 11:38:35

Hauptproduktbereich 4 Gesundheit und Sport  
 Produktbereich 42 Sportförderung  
 Produktgruppe 421 Förderung des Sports  
 Produkt 42100 Förderung des Sports

Ertrags- und Aufwandsarten			Ergebnis des Vorjahres	Ansatz des Vorjahres	Ansatz des Haushaltsjahres	Planung Haushaltsjahr + 1	Planung Haushaltsjahr + 2	Planung Haushaltsjahr + 3
			2024	2025	2026	2027	2028	2029
			in EUR	in EUR	in EUR	in EUR	in EUR	in EUR
1	2	3	4	5	6	7	8	9
53	15	+ Transferaufwendungen 5317000 Zuweisungen und Zuschüsse für lfd. Zwecke an private Unternehmen <i>Es liegen keine Anträge vor.</i>	0,00	100	100	100	100	100
			0,00	100	100	100	100	100
	18	= Aufwendungen (= Zeilen 11 bis 16)	0,00	100	100	100	100	100
	19	= Ergebnis der laufenden Verwaltungstätigkeit (= Zeilen 10 / 18)	0,00	-100	-100	-100	-100	-100
	23	= Ergebnis vor Berücksichtigung der internen Leistungsbeziehungen (= Zeilen 19 und 22)	0,00	-100	-100	-100	-100	-100
	26	= Ergebnis (= Zeilen 23, 24, 25)	0,00	-100	-100	-100	-100	-100



# Teilergebnisplan 2026

Gemeinde: 17 Nienborstel

Seite : 62

Datum: 14.11.2025

Uhrzeit: 11:38:35

Hauptproduktbereich 4 Gesundheit und Sport  
 Produktbereich 42 Sportförderung  
 Produktgruppe 424 Sportstätten und Bäder  
 Produkt 42400 Sportstätten

Ertrags- und Aufwandsarten			Ergebnis des Vorjahres	Ansatz des Vorjahres	Ansatz des Haushaltsjahres	Planung Haushaltsjahr + 1	Planung Haushaltsjahr + 2	Planung Haushaltsjahr + 3
			2024	2025	2026	2027	2028	2029
			in EUR	in EUR	in EUR	in EUR	in EUR	in EUR
1	2	3	4	5	6	7	8	9
50	11	Personalaufwendungen 5019000 Dienstbezüge Sonstige Beschäftigte Mäharbeiten Sportplatz u.a.	97,50	400	400	400	400	400
			97,50	400	400	400	400	400
52	13	+ Aufwendungen für Sach- und Dienstleistungen 5221000 Unterhaltung des sonstigen unbeweglichen Vermögens Mulcharbeiten u.a. 5271000 Besondere Verwaltungs- und Betriebsaufwendungen, Geräte u.ä. Geräte, Ausstattungs- und Ausrüstungsgegenstände mit einem Wert bis zu 250,00 € netto.	120,00	600	600	600	600	600
			120,00	500	500	500	500	500
			0,00	100	100	100	100	100
	18	= Aufwendungen (= Zeilen 11 bis 16)	217,50	1.000	1.000	1.000	1.000	1.000
	19	= Ergebnis der laufenden Verwaltungstätigkeit (= Zeilen 10 / 18)	-217,50	-1.000	-1.000	-1.000	-1.000	-1.000
	23	= Ergebnis vor Berücksichtigung der internen Leistungsbeziehungen (= Zeilen 19 und 22)	-217,50	-1.000	-1.000	-1.000	-1.000	-1.000
	26	= Ergebnis (= Zeilen 23, 24, 25)	-217,50	-1.000	-1.000	-1.000	-1.000	-1.000



# Teilergebnisplan 2026

Gemeinde: 17 Nienborstel

Seite : 63  
 Datum: 14.11.2025  
 Uhrzeit: 11:38:35

Hauptproduktbereich 5 Gestaltung der Umwelt  
 Produktbereich 52 Bauen und Wohnen  
 Produktgruppe 523 Denkmalschutz- und -pflege  
 Produkt 52300 Denkmalschutz und -pflege

Ertrags- und Aufwandsarten			Ergebnis des Vorvorjahres	Ansatz des Vorjahres	Ansatz des Haushaltsjahres	Planung Haushaltsjahr + 1	Planung Haushaltsjahr + 2	Planung Haushaltsjahr + 3
			2024	2025	2026	2027	2028	2029
			in EUR	in EUR	in EUR	in EUR	in EUR	in EUR
1	2	3	4	5	6	7	8	9
41	2	+ Zuwendungen und allgemeine Umlagen	691,83	600	600	600	600	600
		4161000 Erträge aus der Auflösung von Sonderposten aus Zuschüssen	181,36	100	100	100	100	100
		4162000 Erträge aus der Auflösung von Sonderposten aus Zuweisungen	510,47	500	500	500	500	500
	10	<b>= Erträge</b>	<b>691,83</b>	<b>600</b>	<b>600</b>	<b>600</b>	<b>600</b>	<b>600</b>
50	11	Personalaufwendungen	210,00	300	300	300	300	300
		5019000 Dienstbezüge Sonstige Beschäftigte	210,00	300	300	300	300	300
		Pflege Ehrenmal						
52	13	+ Aufwendungen für Sach- und Dienstleistungen	874,17	1.100	1.100	1.100	1.100	1.100
		5221000 Unterhaltung des sonstigen unbeweglichen Vermögens	836,17	1.000	1.000	1.000	1.000	1.000
		Unterhaltung Ehrenmal, Erhöhung Grundansatz Mehrkosten						
		5241000 Bewirtschaftung der Grundstücke, baulichen Anlagen usw.	38,00	0	0	0	0	0
		5271000 Besondere Verwaltungs- und Betriebsaufwendungen	0,00	100	100	100	100	100
		Geräte-, Ausrüstungs- und Ausstattungsgegenstände mit einem Wert bis zu 250,00 € netto.						
57	14	+ bilanzielle Abschreibungen	1.079,51	1.200	1.200	1.200	1.200	1.200
		5711060 Abschreibungen auf Kunstgegenstände, Kulturdenkmäler	716,80	800	800	800	800	800
		5711080 Abschreibungen auf Betriebs- und Geschäftsausstattung	362,71	400	400	400	400	400
	18	<b>= Aufwendungen (= Zeilen 11 bis 16)</b>	<b>2.163,68</b>	<b>2.600</b>	<b>2.600</b>	<b>2.600</b>	<b>2.600</b>	<b>2.600</b>
	19	<b>= Ergebnis der laufenden Verwaltungstätigkeit (= Zeilen 10 / 18)</b>	<b>-1.471,85</b>	<b>-2.000</b>	<b>-2.000</b>	<b>-2.000</b>	<b>-2.000</b>	<b>-2.000</b>
	23	<b>= Ergebnis vor Berücksichtigung der internen Leistungsbeziehungen (= Zeilen 19 und 22)</b>	<b>-1.471,85</b>	<b>-2.000</b>	<b>-2.000</b>	<b>-2.000</b>	<b>-2.000</b>	<b>-2.000</b>
	26	<b>= Ergebnis (= Zeilen 23, 24, 25)</b>	<b>-1.471,85</b>	<b>-2.000</b>	<b>-2.000</b>	<b>-2.000</b>	<b>-2.000</b>	<b>-2.000</b>
		<b>Nachrichtlich:</b>						
		Nettoabschreibungsaufwand						
571 + 574		bilanzielle Abschreibungen auf immaterielle Vermögensgegenstände und Sachanlagen sowie geleistete Zuwendungen	1.079,51	1.200	1.200	1.200	1.200	1.200
		5711060 Abschreibungen auf Kunstgegenstände, Kulturdenkmäler	716,80	800	800	800	800	800
		5711080 Abschreibungen auf Betriebs- und Geschäftsausstattung	362,71	400	400	400	400	400
416 + 437		- Erträge aus der Auflösung von Sonderposten aus Zuschüssen und Zuweisungen sowie für Beiträge	691,83	600	600	600	600	600
		4161000 Erträge aus der Auflösung von Sonderposten aus Zuschüssen	181,36	100	100	100	100	100
		4162000 Erträge aus der Auflösung von Sonderposten aus Zuweisungen	510,47	500	500	500	500	500
		<b>= Nettoabschreibungsaufwand</b>	<b>387,68</b>	<b>600</b>	<b>600</b>	<b>600</b>	<b>600</b>	<b>600</b>



# Teilergebnisplan 2026

Gemeinde: 17 Nienborstel

Seite : 64

Datum: 14.11.2025

Uhrzeit: 11:38:35

Hauptproduktbereich	5	Gestaltung der Umwelt
Produktbereich	52	Bauen und Wohnen
Produktgruppe	523	Denkmalschutz- und -pflege
Produkt	52300	Denkmalschutz und -pflege

Ertrags- und Aufwandsarten			Ergebnis des Vorjahres	Ansatz des Vorjahres	Ansatz des Haushaltsjahres	Planung Haushaltsjahr + 1	Planung Haushaltsjahr + 2	Planung Haushaltsjahr + 3
			2024	2025	2026	2027	2028	2029
			in EUR	in EUR	in EUR	in EUR	in EUR	in EUR
1	2	3	4	5	6	7	8	9



# Teilergebnisplan 2026

Gemeinde: 17 Nienborstel

Seite : 65  
 Datum: 14.11.2025  
 Uhrzeit: 11:38:35

Hauptproduktbereich 5 Gestaltung der Umwelt  
 Produktbereich 53 Ver- und Entsorgung  
 Produktgruppe 531 Elektrizitätsversorgung  
 Produkt 53100 Elektrizitätsversorgung

Ertrags- und Aufwandsarten			Ergebnis des Vorvorjahres	Ansatz des Vorjahres	Ansatz des Haushaltsjahres	Planung Haushaltsjahr + 1	Planung Haushaltsjahr + 2	Planung Haushaltsjahr + 3
			2024	2025	2026	2027	2028	2029
			in EUR	in EUR	in EUR	in EUR	in EUR	in EUR
1	2	3	4	5	6	7	8	9
441	5	+ privatrechtliche Leistungsentgelte	7.656,00	8.300	7.000	7.100	7.100	7.200
442								
446		4461000 Sonstige privatrechtliche Leistungsentgelte - Stromverkauf Planzahl 2026	7.656,00	8.300	7.000	7.100	7.100	7.200
45	7	+ sonstige Erträge	12.317,91	13.000	13.600	13.700	13.900	14.000
		4511000 Konzessionsabgaben	12.317,91	13.000	13.600	13.700	13.900	14.000
	10	<b>= Erträge</b>	<b>19.973,91</b>	<b>21.300</b>	<b>20.600</b>	<b>20.800</b>	<b>21.000</b>	<b>21.200</b>
52	13	+ Aufwendungen für Sach- und Dienstleistungen	438,28	600	600	600	600	600
		5211000 Unterhaltung der Grundstücke und baulichen Anlagen	0,00	100	100	100	100	100
		5241000 Bewirtschaftung der Grundstücke, baulichen Anlagen usw.	438,28	500	500	500	500	500
57	14	+ bilanzielle Abschreibungen	3.094,65	3.100	3.100	3.100	3.200	3.200
		5711070 Abschreibungen auf Maschinen und technische Anlagen, Fahrzeuge	3.094,65	3.100	3.100	3.100	3.200	3.200
54	16	+ sonstige Aufwendungen	510,00	600	900	900	900	900
		5441000 Steuern, Versicherungen, Schadensfälle - Körperschaftsteuer	0,00	0	300	300	300	300
		5452000 Erstattungen von Aufwendungen von Dritten aus lfd. Verwaltungstätigkeit Gemeinden/Amt - VKB Verwaltungskostenpauschale 510,00 € gem. Beschluss 29.09.2021 Amtsausschuss	510,00	600	600	600	600	600
	18	<b>= Aufwendungen (= Zeilen 11 bis 16)</b>	<b>4.042,93</b>	<b>4.300</b>	<b>4.600</b>	<b>4.600</b>	<b>4.700</b>	<b>4.700</b>
	19	<b>= Ergebnis der laufenden Verwaltungstätigkeit (= Zeilen 10 / 18)</b>	<b>15.930,98</b>	<b>17.000</b>	<b>16.000</b>	<b>16.200</b>	<b>16.300</b>	<b>16.500</b>
	23	<b>= Ergebnis vor Berücksichtigung der internen Leistungsbeziehungen (= Zeilen 19 und 22)</b>	<b>15.930,98</b>	<b>17.000</b>	<b>16.000</b>	<b>16.200</b>	<b>16.300</b>	<b>16.500</b>
	26	<b>= Ergebnis (= Zeilen 23, 24, 25)</b>	<b>15.930,98</b>	<b>17.000</b>	<b>16.000</b>	<b>16.200</b>	<b>16.300</b>	<b>16.500</b>
		<b>Nachrichtlich:</b>						
		Nettoabschreibungsaufwand						
571 + 574		bilanzielle Abschreibungen auf immaterielle Vermögensgegenstände und Sachanlagen sowie geleistete Zuwendungen	3.094,65	3.100	3.100	3.100	3.200	3.200
		5711070 Abschreibungen auf Maschinen und technische Anlagen, Fahrzeuge	3.094,65	3.100	3.100	3.100	3.200	3.200
		<b>= Nettoabschreibungsaufwand</b>	<b>3.094,65</b>	<b>3.100</b>	<b>3.100</b>	<b>3.100</b>	<b>3.200</b>	<b>3.200</b>



# Teilergebnisplan 2026

Gemeinde: 17 Nienborstel

Seite : 66  
 Datum: 14.11.2025  
 Uhrzeit: 11:38:35

Hauptproduktbereich 5 Gestaltung der Umwelt  
 Produktbereich 53 Ver- und Entsorgung  
 Produktgruppe 532 Gasversorgung  
 Produkt 53200 Gasversorgung

Ertrags- und Aufwandsarten			Ergebnis des Vorjahres	Ansatz des Vorjahres	Ansatz des Haushaltsjahres	Planung Haushaltsjahr + 1	Planung Haushaltsjahr + 2	Planung Haushaltsjahr + 3
			2024	2025	2026	2027	2028	2029
			in EUR	in EUR	in EUR	in EUR	in EUR	in EUR
1	2	3	4	5	6	7	8	9
45	7	+ sonstige Erträge 4511000 Konzessionsabgaben VZ 2026	919,90	1.200	1.000	1.000	1.000	1.000
			919,90	1.200	1.000	1.000	1.000	1.000
	10	= Erträge	919,90	1.200	1.000	1.000	1.000	1.000
	19	= Ergebnis der laufenden Verwaltungstätigkeit (= Zeilen 10 / 18)	919,90	1.200	1.000	1.000	1.000	1.000
	23	= Ergebnis vor Berücksichtigung der internen Leistungsbeziehungen (= Zeilen 19 und 22)	919,90	1.200	1.000	1.000	1.000	1.000
	26	= Ergebnis (= Zeilen 23, 24, 25)	919,90	1.200	1.000	1.000	1.000	1.000



# Teilergebnisplan 2026

Gemeinde: 17 Nienborstel

Seite : 67

Datum: 14.11.2025

Uhrzeit: 11:38:35

Hauptproduktbereich 5 Gestaltung der Umwelt  
 Produktbereich 53 Ver- und Entsorgung  
 Produktgruppe 533 Wasserversorgung  
 Produkt 53300 Wasserversorgung

Ertrags- und Aufwandsarten			Ergebnis des Vorjahres	Ansatz des Vorjahres	Ansatz des Haushaltsjahres	Planung Haushaltsjahr + 1	Planung Haushaltsjahr + 2	Planung Haushaltsjahr + 3
			2024	2025	2026	2027	2028	2029
			in EUR	in EUR	in EUR	in EUR	in EUR	in EUR
1	2	3	4	5	6	7	8	9
45	7	+ sonstige Erträge	6.454,79	6.000	6.000	6.100	6.100	6.200
		4511000 Konzessionsabgaben	6.454,79	6.000	6.000	6.100	6.100	6.200
		VZ 2026						
	10	= Erträge	6.454,79	6.000	6.000	6.100	6.100	6.200
	19	= Ergebnis der laufenden Verwaltungstätigkeit (= Zeilen 10 / 18)	6.454,79	6.000	6.000	6.100	6.100	6.200
	23	= Ergebnis vor Berücksichtigung der internen Leistungsbeziehungen (= Zeilen 19 und 22)	6.454,79	6.000	6.000	6.100	6.100	6.200
	26	= Ergebnis (= Zeilen 23, 24, 25)	6.454,79	6.000	6.000	6.100	6.100	6.200



# Teilergebnisplan 2026

Gemeinde: 17 Nienborstel

Seite : 68  
 Datum: 14.11.2025  
 Uhrzeit: 11:38:35

Hauptproduktbereich 5 Gestaltung der Umwelt  
 Produktbereich 53 Ver- und Entsorgung  
 Produktgruppe 538 Abwasserbeseitigung  
 Produkt 53800 Abwasserbeseitigung

Ertrags- und Aufwandsarten			Ergebnis des Vorvorjahres	Ansatz des Vorjahres	Ansatz des Haushaltsjahres	Planung Haushaltsjahr + 1	Planung Haushaltsjahr + 2	Planung Haushaltsjahr + 3
			2024	2025	2026	2027	2028	2029
			in EUR	in EUR	in EUR	in EUR	in EUR	in EUR
1	2	3	4	5	6	7	8	9
43	4	+ öffentlich-rechtliche Leistungsentgelte 4321000 Benutzungsgebühren und ähnliche Entgelte Einnahmen f. Abwasser (2xjährlich (1.+2.Q. & 3.+4.Q)) - Gebührenanpassung ab 01.01.2026	114.000,00 114.000,00	108.200 108.200	80.000 80.000	80.000 80.000	80.000 80.000	80.000 80.000
45	7	+ sonstige Erträge 4582300 Erträge aus der Auflösung oder Herabsetzung der Rückstellung für später entstehende Kosten Entschlammung in 2024 durchgeführt	64.752,47 64.752,47	0 0	0 0	0 0	0 0	0 0
	10	<b>= Erträge</b>	<b>178.752,47</b>	<b>108.200</b>	<b>80.000</b>	<b>80.000</b>	<b>80.000</b>	<b>80.000</b>
50	11	Personalaufwendungen 5019000 Dienstbezüge Sonstige Beschäftigte Für Pumpenwartung u.a.	459,50 459,50	900 900	900 900	900 900	900 900	1.000 1.000
52	13	+ Aufwendungen für Sach- und Dienstleistungen 5211000 Unterhaltung der Grundstücke und baulichen Anlagen Grundansatz 7.000,00 €; 5241000 Bewirtschaftung der Grundstücke, baulichen Anlagen usw. Untersuchungen, Stromkosten u.a. Merkm. SüVo 5271000 Besondere Verwaltungs- und Betriebsaufwendungen, Geräte u.ä. Geräte-, Ausrüstungs- und Ausstattungsgegenstände mit einem Wert bis zu 250,00 € netto.	190.966,96 187.909,28 3.011,31 46,37	18.900 7.000 11.700 200	24.900 7.000 17.700 200	25.100 7.100 17.800 200	25.300 7.200 17.900 200	25.500 7.300 18.000 200
57	14	+ bilanzielle Abschreibungen 5711040 Abschreibungen auf Infrastrukturvermögen gem. Gebührenvorkalkulation 2024-2026	34.432,00 34.432,00	35.000 35.000	34.700 34.700	35.200 35.200	35.700 35.700	36.300 36.300
54	16	+ sonstige Aufwendungen 5441000 Steuern, Versicherungen, Schadensfälle - Sachversicherungen - Abwasserabgabe anstelle der Einleiter Für Abwasser u. Niederschlagswasser 5452000 Erstattungen von Aufwendungen von Dritten aus lfd. Verwaltungstätigkeit Gemeinden (GV) Verwaltungskosten 5452997 Aufwendungen aus GKZ-übergreifenden Leistungsverrechnungen Kalkulation K+W 5457000 Erstattungen von Aufwendungen von Dritten aus lfd. Verwaltungstätigkeit an private Unternehmen Für die Abrechnung erhalten die Werke 5491000 Aufwendungen aus der Zuführung von Rückstellungen für später entstehende Kosten - Entschlammungsrückstellung Rückstellung für Entschlammung gem. Gebührenvorkalkulation 2024-2026, 10.500 € ab 2024	17.709,36 3.101,81 1.765,50 0,00 2.342,05 10.500,00	17.600 3.200 100 1.400 2.400 10.500	18.100 3.200 200 1.800 2.400 10.500	17.900 3.200 200 1.400 2.400 10.700	18.200 3.300 200 1.400 2.500 10.800	18.400 3.300 200 1.400 2.500 11.000
	18	<b>= Aufwendungen (= Zeilen 11 bis 16)</b>	<b>243.567,82</b>	<b>72.400</b>	<b>78.600</b>	<b>79.100</b>	<b>80.100</b>	<b>81.200</b>
	19	<b>= Ergebnis der laufenden Verwaltungstätigkeit (= Zeilen 10 / 18)</b>	<b>-64.815,35</b>	<b>35.800</b>	<b>1.400</b>	<b>900</b>	<b>-100</b>	<b>-1.200</b>



# Teilergebnisplan 2026

Gemeinde: 17 Nienborstel

Seite : 69  
 Datum: 14.11.2025  
 Uhrzeit: 11:38:35

Hauptproduktbereich 5 Gestaltung der Umwelt  
 Produktbereich 53 Ver- und Entsorgung  
 Produktgruppe 538 Abwasserbeseitigung  
 Produkt 53800 Abwasserbeseitigung

Ertrags- und Aufwandsarten			Ergebnis des Vorjahres	Ansatz des Vorjahres	Ansatz des Haushaltsjahres	Planung Haushaltsjahr + 1	Planung Haushaltsjahr + 2	Planung Haushaltsjahr + 3
			2024	2025	2026	2027	2028	2029
			in EUR	in EUR	in EUR	in EUR	in EUR	in EUR
1	2	3	4	5	6	7	8	9
	23	= Ergebnis vor Berücksichtigung der internen Leistungsbeziehungen (= Zeilen 19 und 22)	-64.815,35	35.800	1.400	900	-100	-1.200
48	24	+ Erträge aus internen Leistungsbeziehungen	11.559,43	10.300	11.500	11.500	11.500	11.500
		4811000 Erträge aus internen Leistungsbeziehungen	11.559,43	10.300	11.500	11.500	11.500	11.500
		Betriebskostenanteil Straßenentwässerung + BKZ (AfA)						
		Straßenentwässerung						
	26	= Ergebnis (= Zeilen 23, 24, 25)	-53.255,92	46.100	12.900	12.400	11.400	10.300
		<b>Nachrichtlich:</b>						
		Nettoabschreibungsaufwand						
571 + 574		bilanzielle Abschreibungen auf immaterielle Vermögensgegenstände und Sachanlagen sowie geleistete Zuwendungen	34.432,00	35.000	34.700	35.200	35.700	36.300
		5711040 Abschreibungen auf Infrastrukturvermögen gem. Gebührenvorkalkulation 2024-2026	34.432,00	35.000	34.700	35.200	35.700	36.300
		= Nettoabschreibungsaufwand	34.432,00	35.000	34.700	35.200	35.700	36.300



# Teilergebnisplan 2026

Gemeinde: 17 Nienborstel

Seite : 70  
 Datum: 14.11.2025  
 Uhrzeit: 11:38:35

Hauptproduktbereich 5 Gestaltung der Umwelt  
 Produktbereich 53 Ver- und Entsorgung  
 Produktgruppe 538 Abwasserbeseitigung  
 Produkt 53810 Klärschlammabfuhrung

Ertrags- und Aufwandsarten			Ergebnis des Vorjahres	Ansatz des Vorjahres	Ansatz des Haushaltsjahres	Planung Haushaltsjahr + 1	Planung Haushaltsjahr + 2	Planung Haushaltsjahr + 3
			2024	2025	2026	2027	2028	2029
			in EUR	in EUR	in EUR	in EUR	in EUR	in EUR
1	2	3	4	5	6	7	8	9
43	4	+ öffentlich-rechtliche Leistungsentgelte	2.548,00	2.000	2.000	2.000	2.000	2.100
		4321001 <i>Benutzungsgebühren aus PK (Absammerungskonto)</i>	2.548,00	2.000	2.000	2.000	2.000	2.100
		<i>Bedarfsabfuhr</i>						
	10	<b>= Erträge</b>	<b>2.548,00</b>	<b>2.000</b>	<b>2.000</b>	<b>2.000</b>	<b>2.000</b>	<b>2.100</b>
52	13	+ Aufwendungen für Sach- und Dienstleistungen	1.526,89	2.000	2.000	2.000	2.100	2.100
		5241000 <i>Bewirtschaftung der Grundstücke, baulichen Anlagen usw.</i>	1.526,89	2.000	2.000	2.000	2.100	2.100
		<i>Bedarfsabfuhr</i>						
	18	<b>= Aufwendungen (= Zeilen 11 bis 16)</b>	<b>1.526,89</b>	<b>2.000</b>	<b>2.000</b>	<b>2.000</b>	<b>2.100</b>	<b>2.100</b>
	19	<b>= Ergebnis der laufenden Verwaltungstätigkeit (= Zeilen 10 / 18)</b>	<b>1.021,11</b>	<b>0</b>	<b>0</b>	<b>0</b>	<b>-100</b>	<b>0</b>
	23	<b>= Ergebnis vor Berücksichtigung der internen Leistungsbeziehungen (= Zeilen 19 und 22)</b>	<b>1.021,11</b>	<b>0</b>	<b>0</b>	<b>0</b>	<b>-100</b>	<b>0</b>
	26	<b>= Ergebnis (= Zeilen 23, 24, 25)</b>	<b>1.021,11</b>	<b>0</b>	<b>0</b>	<b>0</b>	<b>-100</b>	<b>0</b>



# Teilergebnisplan 2026

Gemeinde: 17 Nienborstel

Seite : 71  
 Datum: 14.11.2025  
 Uhrzeit: 11:38:35

Hauptproduktbereich 5 Gestaltung der Umwelt  
 Produktbereich 54 Verkehrsflächen und -anlagen, ÖPNV  
 Produktgruppe 541 Gemeindestraßen  
 Produkt 54100 Gemeindestraßen

Ertrags- und Aufwandsarten			Ergebnis des Vorvorjahres	Ansatz des Vorjahres	Ansatz des Haushaltsjahres	Planung Haushaltsjahr + 1	Planung Haushaltsjahr + 2	Planung Haushaltsjahr + 3
			2024	2025	2026	2027	2028	2029
			in EUR	in EUR	in EUR	in EUR	in EUR	in EUR
1	2	3	4	5	6	7	8	9
41	2	+ Zuwendungen und allgemeine Umlagen	3.181,06	2.100	1.300	1.300	1.300	1.300
		4161000 Erträge aus der Auflösung von Sonderposten aus Zuschüssen	20,10	0	0	0	0	0
		4162000 Erträge aus der Auflösung von Sonderposten aus Zuweisungen	3.160,96	2.100	1.300	1.300	1.300	1.300
43	4	+ öffentlich-rechtliche Leistungsentgelte	4.258,16	4.200	4.200	4.200	4.200	4.200
		4371000 Erträge aus der Auflösung von Sonderposten für Beiträge	4.258,16	4.200	4.200	4.200	4.200	4.200
	10	<b>= Erträge</b>	<b>7.439,22</b>	<b>6.300</b>	<b>5.500</b>	<b>5.500</b>	<b>5.500</b>	<b>5.500</b>
50	11	Personalaufwendungen	1.875,50	1.300	1.500	1.500	1.600	1.600
		5019000 Dienstbezüge Sonstige Beschäftigte	1.875,50	1.300	1.500	1.500	1.600	1.600
		Entgeltete ehrenamtlich Tätige / Abr.; Reinigung Bushaltestelle						
52	13	+ Aufwendungen für Sach- und Dienstleistungen	85.740,38	93.400	89.500	90.900	92.300	93.800
		5221000 Unterhaltung des sonstigen unbeweglichen Vermögens	79.375,83	85.900	80.000	81.200	82.400	83.700
		Allg. Unterhaltung 30.000,00 €, Edelflick 50.000,00 €						
		5231000 Mieten und Pachten, Erbbauzinsen	100,00	100	100	100	100	100
		Miete Bushaltestelle (100,00 €/Jahr)						
		5241000 Bewirtschaftung der Grundstücke, baulichen Anlagen usw. - Winterdienst	5.841,58	6.900	6.900	7.000	7.100	7.200
		Streugut/Streudienst Straßenreinigung u.ä., Strom						
		Straßenbeleuchtung						
		5251000 Haltung von Fahrzeugen	0,00	0	2.000	2.100	2.200	2.300
		Gemeindetraktor, Versicherung KSA, Diesel, Inspektion						
		5271000 Besondere Verwaltungs- und Betriebsaufwendungen, Geräte u.ä.	422,97	500	500	500	500	500
		Geräte-, Ausrüstungs- und Ausstattungsgegenstände mit einem Wert bis zu 250,00 € netto.						
57	14	+ bilanzielle Abschreibungen	19.522,34	18.700	15.500	15.700	15.900	16.100
		5711040 Abschreibungen auf Infrastrukturvermögen	15.390,08	12.500	9.800	9.900	10.100	10.200
		5711070 Abschreibungen auf Maschinen und technische Anlagen, Fahrzeuge	3.282,18	5.300	4.900	5.000	5.000	5.100
		5711080 Abschreibungen auf Betriebs- und Geschäftsausstattung	850,08	900	800	800	800	800
54	16	+ sonstige Aufwendungen	178,50	200	400	400	400	400
		5429000 Inanspruchnahme von Rechten und Dienstsonstige Aufwendungen - (u.a. Mitgliedsbeiträge)	178,50	200	400	400	400	400
	18	<b>= Aufwendungen (= Zeilen 11 bis 16)</b>	<b>107.316,72</b>	<b>113.600</b>	<b>106.900</b>	<b>108.500</b>	<b>110.200</b>	<b>111.900</b>
	19	<b>= Ergebnis der laufenden Verwaltungstätigkeit (= Zeilen 10 / 18)</b>	<b>-99.877,50</b>	<b>-107.300</b>	<b>-101.400</b>	<b>-103.000</b>	<b>-104.700</b>	<b>-106.400</b>
	23	<b>= Ergebnis vor Berücksichtigung der internen Leistungsbeziehungen (= Zeilen 19 und 22)</b>	<b>-99.877,50</b>	<b>-107.300</b>	<b>-101.400</b>	<b>-103.000</b>	<b>-104.700</b>	<b>-106.400</b>
58	25	- Aufwendungen aus internen Leistungsbeziehungen	11.559,43	10.300	11.500	11.500	11.500	11.500
		5811000 Aufwendungen aus internen Leistungsbeziehungen	11.559,43	10.300	11.500	11.500	11.500	11.500
		Betriebskostenanteil Straßenentwässerung + BKZ (AfA)						
		Straßenentwässerung						



# Teilergebnisplan 2026

Gemeinde: 17 Nienborstel

Seite : 72  
 Datum: 14.11.2025  
 Uhrzeit: 11:38:35

Hauptproduktbereich 5 Gestaltung der Umwelt  
 Produktbereich 54 Verkehrsflächen und -anlagen, ÖPNV  
 Produktgruppe 541 Gemeindestraßen  
 Produkt 54100 Gemeindestraßen

Ertrags- und Aufwandsarten			Ergebnis des Vorjahres	Ansatz des Vorjahres	Ansatz des Haushaltsjahres	Planung Haushaltsjahr + 1	Planung Haushaltsjahr + 2	Planung Haushaltsjahr + 3
			2024	2025	2026	2027	2028	2029
			in EUR	in EUR	in EUR	in EUR	in EUR	in EUR
1	2	3	4	5	6	7	8	9
	<b>26</b>	<b>= Ergebnis (= Zeilen 23, 24, 25)</b>	<b>-111.436,93</b>	<b>-117.600</b>	<b>-112.900</b>	<b>-114.500</b>	<b>-116.200</b>	<b>-117.900</b>
		<b>Nachrichtlich:</b>						
		Nettoabschreibungsaufwand						
571 + 574		bilanzielle Abschreibungen auf immaterielle Vermögensgegenstände und Sachanlagen sowie geleistete Zuwendungen	19.522,34	18.700	15.500	15.700	15.900	16.100
		5711040 Abschreibungen auf Infrastrukturvermögen	15.390,08	12.500	9.800	9.900	10.100	10.200
		5711070 Abschreibungen auf Maschinen und technische Anlagen, Fahrzeuge	3.282,18	5.300	4.900	5.000	5.000	5.100
		5711080 Abschreibungen auf Betriebs- und Geschäftsausstattung	850,08	900	800	800	800	800
416 + 437		- Erträge aus der Auflösung von Sonderposten aus Zuschüssen und Zuweisungen sowie für Beiträge	7.439,22	6.300	5.500	5.500	5.500	5.500
		4161000 Erträge aus der Auflösung von Sonderposten aus Zuschüssen	20,10	0	0	0	0	0
		4162000 Erträge aus der Auflösung von Sonderposten aus Zuweisungen	3.160,96	2.100	1.300	1.300	1.300	1.300
		4371000 Erträge aus der Auflösung von Sonderposten für Beiträge	4.258,16	4.200	4.200	4.200	4.200	4.200
		<b>= Nettoabschreibungsaufwand</b>	<b>12.083,12</b>	<b>12.400</b>	<b>10.000</b>	<b>10.200</b>	<b>10.400</b>	<b>10.600</b>



# Teilergebnisplan 2026

Gemeinde: 17 Nienborstel

Seite : 73  
 Datum: 14.11.2025  
 Uhrzeit: 11:38:35

Hauptproduktbereich 5 Gestaltung der Umwelt  
 Produktbereich 55 Natur- und Landschaftspflege  
 Produktgruppe 551 Öffentliches Grün / Landschaftsbau  
 Produkt 55100 Park- und Gartenanlagen

Ertrags- und Aufwandsarten			Ergebnis des Vorjahres	Ansatz des Vorjahres	Ansatz des Haushaltsjahres	Planung Haushaltsjahr + 1	Planung Haushaltsjahr + 2	Planung Haushaltsjahr + 3
			2024	2025	2026	2027	2028	2029
			in EUR	in EUR	in EUR	in EUR	in EUR	in EUR
1	2	3	4	5	6	7	8	9
54	16	+ sonstige Aufwendungen <i>5429000 Inanspruchnahme von Rechten und Dienstleistungen sonstige Aufwendungen - (u.a. Mitgliedsbeiträge) Naturpark Aukrug</i>	232,80	300	400	400	400	400
			232,80	300	400	400	400	400
	18	= Aufwendungen (= Zeilen 11 bis 16)	232,80	300	400	400	400	400
	19	= Ergebnis der laufenden Verwaltungstätigkeit (= Zeilen 10 / 18)	-232,80	-300	-400	-400	-400	-400
	23	= Ergebnis vor Berücksichtigung der internen Leistungsbeziehungen (= Zeilen 19 und 22)	-232,80	-300	-400	-400	-400	-400
	26	= Ergebnis (= Zeilen 23, 24, 25)	-232,80	-300	-400	-400	-400	-400



# Teilergebnisplan 2026

Gemeinde: 17 Nienborstel

Seite : 74

Datum: 14.11.2025

Uhrzeit: 11:38:35

Hauptproduktbereich 5 Gestaltung der Umwelt  
 Produktbereich 57 Wirtschaft und Tourismus  
 Produktgruppe 573 Allgemeine Einrichtungen und Unternehmen  
 Produkt 57301 Dorfgemeinschaftshaus

Ertrags- und Aufwandsarten			Ergebnis des Vorvorjahres	Ansatz des Vorjahres	Ansatz des Haushaltsjahres	Planung Haushaltsjahr + 1	Planung Haushaltsjahr + 2	Planung Haushaltsjahr + 3
			2024	2025	2026	2027	2028	2029
			in EUR	in EUR	in EUR	in EUR	in EUR	in EUR
1	2	3	4	5	6	7	8	9
43	4	+ öffentlich-rechtliche Leistungsentgelte 4321000 Benutzungsgebühren und ähnliche Entgelte	1.600,00 1.600,00	1.500 1.500	1.000 1.000	1.000 1.000	1.000 1.000	1.000 1.000
	10	= Erträge	1.600,00	1.500	1.000	1.000	1.000	1.000
50	11	Personalaufwendungen 5019000 Dienstbezüge Sonstige Beschäftigte Reinigungskraft + Ehrenamtliche 5039000 Beiträge zur gesetzlichen Sozialversicherung für sonstige Beschäftigte und Ehrenbeamte/-innen	5.074,60 4.410,00 664,60	5.000 4.300 700	5.200 4.400 800	5.300 4.500 800	5.400 4.600 800	5.600 4.700 900
52	13	+ Aufwendungen für Sach- und Dienstleistungen 5211000 Unterhaltung der Grundstücke und baulichen Anlagen Grundansatz 2.500,00 €; (2025 LED Umrüstung 12.500,00 € verschoben) 5241000 Bewirtschaftung der Grundstücke, baulichen Anlagen usw. Gas, Wasser, Strom Verbrauch u.ä. 5271000 Besondere Verwaltungs- und Betriebsaufwendungen, Geräte u.ä. Grundansatz 500,00 €, Geräte-, Ausrüstungs- und Ausstattungsgegenstände mit einem Wert bis zu 250,00 € netto.	8.625,49 2.759,84 5.645,03 220,62	23.000 15.000 7.500 500	11.000 2.500 7.500 1.000	11.100 2.500 7.600 1.000	11.300 2.600 7.700 1.000	11.400 2.600 7.800 1.000
57	14	+ bilanzielle Abschreibungen 5711080 Abschreibungen auf Betriebs- und Geschäftsausstattung	591,63 591,63	1.200 1.200	3.500 3.500	3.600 3.600	3.600 3.600	3.700 3.700
54	16	+ sonstige Aufwendungen 5431300 Bekanntmachungen 5452000 Erstattungen von Aufwendungen von Dritten aus lfd. Verwaltungstätigkeit Gemeinden/Amt - VKB Verwaltungskostenbeitrag	546,33 0,00 546,33	800 200 600	1.000 200 800	1.000 200 800	1.000 200 800	1.000 200 800
	18	= Aufwendungen (= Zeilen 11 bis 16)	14.838,05	30.000	20.700	21.000	21.300	21.700
	19	= Ergebnis der laufenden Verwaltungstätigkeit (= Zeilen 10 / 18)	-13.238,05	-28.500	-19.700	-20.000	-20.300	-20.700
	23	= Ergebnis vor Berücksichtigung der internen Leistungsbeziehungen (= Zeilen 19 und 22)	-13.238,05	-28.500	-19.700	-20.000	-20.300	-20.700
	26	= Ergebnis (= Zeilen 23, 24, 25)	-13.238,05	-28.500	-19.700	-20.000	-20.300	-20.700
		<b>Nachrichtlich:</b>						
		Nettoabschreibungsaufwand						
	571 + 574	bilanzielle Abschreibungen auf immaterielle Vermögensgegenstände und Sachanlagen sowie geleistete Zuwendungen 5711080 Abschreibungen auf Betriebs- und Geschäftsausstattung	591,63 591,63	1.200 1.200	3.500 3.500	3.600 3.600	3.600 3.600	3.700 3.700
		= Nettoabschreibungsaufwand	591,63	1.200	3.500	3.600	3.600	3.700



# Teilergebnisplan 2026

Gemeinde: 17 Nienborstel

Seite : 75

Datum: 14.11.2025

Uhrzeit: 11:38:35

Hauptproduktbereich 5 Gestaltung der Umwelt  
 Produktbereich 57 Wirtschaft und Tourismus  
 Produktgruppe 573 Allgemeine Einrichtungen und Unternehmen  
 Produkt 57304 Sonstige wirtschaftliche Unternehmen

Ertrags- und Aufwandsarten			Ergebnis des Vorjahres	Ansatz des Vorjahres	Ansatz des Haushaltsjahres	Planung Haushaltsjahr + 1	Planung Haushaltsjahr + 2	Planung Haushaltsjahr + 3
			2024	2025	2026	2027	2028	2029
			in EUR	in EUR	in EUR	in EUR	in EUR	in EUR
1	2	3	4	5	6	7	8	9
46	20	+ Finanzerträge 4691000 Sonstige Finanzerträge Überschüsse Zweckverband Sparkasse	909,09	300	300	300	300	300
			909,09	300	300	300	300	300
	22	= Finanzergebnis (= Zeilen 20 und 21)	909,09	300	300	300	300	300
	23	= Ergebnis vor Berücksichtigung der internen Leistungsbeziehungen (= Zeilen 19 und 22)	909,09	300	300	300	300	300
	26	= Ergebnis (= Zeilen 23, 24, 25)	909,09	300	300	300	300	300



# Teilergebnisplan 2026

Gemeinde: 17 Nienborstel

Seite : 76  
 Datum: 14.11.2025  
 Uhrzeit: 11:38:35

Hauptproduktbereich 6 Zentrale Finanzleistungen  
 Produktbereich 61 Allgemeine Finanzwirtschaft  
 Produktgruppe 611 Steuern, allgemeine Zuweisungen, allgemeine Umlagen  
 Produkt 61100 Steuern, allgemeine Zuweisungen, allgemeine Umlagen

Ertrags- und Aufwandsarten			Ergebnis des Vorvorjahres	Ansatz des Vorjahres	Ansatz des Haushaltsjahres	Planung Haushaltsjahr + 1	Planung Haushaltsjahr + 2	Planung Haushaltsjahr + 3
			2024	2025	2026	2027	2028	2029
			in EUR	in EUR	in EUR	in EUR	in EUR	in EUR
1	2	3	4	5	6	7	8	9
40	1	Steuern und ähnliche Abgaben	582.327,29	574.000	547.700	569.400	588.600	608.200
		4011000 Grundsteuer A	13.894,50	11.400	11.100	11.100	11.100	11.100
		Ab 2025 voraussichtlich 267% Hebesatz						
		4012000 Grundsteuer B	47.987,79	49.800	51.200	51.700	52.200	52.800
		4013000 Gewerbesteuer	131.218,50	97.000	60.000	61.800	63.700	65.600
		4021000 Gemeindeanteil an der Einkommensteuer	334.298,00	359.200	363.900	382.100	397.400	413.300
		gem. Haushaltserlass 2026, Schlüsselzahl 2024-2026						
		4022000 Gemeindeanteil an der Umsatzsteuer	17.825,00	18.700	18.900	19.300	19.700	20.100
		gem. Haushaltserlass 2026, Schlüsselzahl 2024-2026						
		4032000 Hundesteuer	4.413,50	4.400	4.300	4.300	4.300	4.300
		1. Hund 36,00 €; jeder weitere 48,00 € / Jahr						
		4051000 Bedarfsunabhängige Zuweisung gem. § 32 FAG	32.690,00	33.500	38.300	39.100	40.200	41.000
		gem. Haushaltserlass 2026, Schlüsselzahl 2024-2026						
41	2	+ Zuwendungen und allgemeine Umlagen	364.168,22	367.400	371.700	382.700	397.800	409.500
		4111000 Schlüsselzuweisungen	358.260,00	361.600	365.900	376.900	392.000	403.700
		gem. Haushaltserlass 2026						
		4131000 Allgemeine Zuweisungen Land	4.750,38	4.700	4.700	4.700	4.700	4.700
		Förderung von Infrastrukturmaßnahmen gem. §19 Abs. 10						
		FAG Betrag wie 2025						
		4131100 Allgemeine Zuweisungen Land - Zuweisungen für die	1.157,84	1.100	1.100	1.100	1.100	1.100
		Aufnahme und Integration nach § 21 FAG						
45	7	+ sonstige Erträge	763,00	0	0	0	0	0
		4562501 Verspätungszuschläge (aus Personenkonten)	550,00	0	0	0	0	0
		Wg. Gewerbesteuer						
		4565201 Nachzahlungszinsen (aus Personenkonten)	213,00	0	0	0	0	0
		Wg. Gewerbesteuer						
	10	= Erträge	947.258,51	941.400	919.400	952.100	986.400	1.017.700
57	14	+ bilanzielle Abschreibungen	352,51	0	0	0	0	0
		5731270 Abschreibungen auf Forderungen aus Grundsteuer A	24,16	0	0	0	0	0
		5731271 Abschreibungen auf Forderungen aus Grundsteuer B	328,35	0	0	0	0	0
53	15	+ Transferaufwendungen	415.324,48	446.600	473.300	482.800	492.600	502.500
		5341000 Gewerbesteuerumlage	18.763,00	11.000	6.700	6.900	7.100	7.300
		lt. Haushaltserlass 2026 Gewerbesteuermessbetrag x 35 %						
		5372001 Allgemeine Kreisumlage	232.764,00	263.200	281.900	287.500	293.300	299.200
		Umlagesatz 29% der Finanzkraft						
		5372003 Amtsumlage	163.797,48	172.400	184.700	188.400	192.200	196.000
		Umlagesatz 19% der Finanzkraft						
	18	= Aufwendungen (= Zeilen 11 bis 16)	415.676,99	446.600	473.300	482.800	492.600	502.500
	19	= Ergebnis der laufenden Verwaltungstätigkeit (= Zeilen 10 / 18)	531.581,52	494.800	446.100	469.300	493.800	515.200
55	21	- Zinsen und sonstige Finanzaufwendungen	130,00	0	0	0	0	0
		5592101 Erstattungszinsen (aus Personenkonten)	130,00	0	0	0	0	0
		Wg. Gewerbesteuer						
	22	= Finanzergebnis (= Zeilen 20 und 21)	-130,00	0	0	0	0	0
	23	= Ergebnis vor Berücksichtigung der internen Leistungsbeziehungen (= Zeilen 19 und 22)	531.451,52	494.800	446.100	469.300	493.800	515.200



# Teilergebnisplan 2026

Gemeinde: 17 Nienborstel

Seite : 77

Datum: 14.11.2025

Uhrzeit: 11:38:35

Hauptproduktbereich	6	Zentrale Finanzleistungen
Produktbereich	61	Allgemeine Finanzwirtschaft
Produktgruppe	611	Steuern, allgemeine Zuweisungen, allgemeine Umlagen
Produkt	61100	Steuern, allgemeine Zuweisungen, allgemeine Umlagen

Ertrags- und Aufwandsarten			Ergebnis des Vorjahres	Ansatz des Vorjahres	Ansatz des Haushaltsjahres	Planung Haushaltsjahr + 1	Planung Haushaltsjahr + 2	Planung Haushaltsjahr + 3
			2024	2025	2026	2027	2028	2029
			in EUR	in EUR	in EUR	in EUR	in EUR	in EUR
1	2	3	4	5	6	7	8	9
	26	= Ergebnis (= Zeilen 23, 24, 25)	531.451,52	494.800	446.100	469.300	493.800	515.200



# Teilergebnisplan 2026

Gemeinde: 17 Nienborstel

Seite : 78  
 Datum: 14.11.2025  
 Uhrzeit: 11:38:35

Hauptproduktbereich 6 Zentrale Finanzleistungen  
 Produktbereich 61 Allgemeine Finanzwirtschaft  
 Produktgruppe 612 Sonstige allgemeine Finanzwirtschaft  
 Produkt 61200 Sonstige allgemeine Finanzwirtschaft

Ertrags- und Aufwandsarten			Ergebnis des Vorvorjahres	Ansatz des Vorjahres	Ansatz des Haushaltsjahres	Planung Haushaltsjahr + 1	Planung Haushaltsjahr + 2	Planung Haushaltsjahr + 3
			2024	2025	2026	2027	2028	2029
			in EUR	in EUR	in EUR	in EUR	in EUR	in EUR
1	2	3	4	5	6	7	8	9
45	7	+ sonstige Erträge	76.917,10	0	6.000	6.100	6.100	6.200
		4551300 Erträge aus der Veräußerung von Nichtbörsennotierte Aktien	60.010,83	0	0	0	0	0
		4562401 Säumniszuschläge (aus Personenkonten)	168,90	0	0	0	0	0
		4592000 Sonstige privatrechtliche Erträge	16.737,37	0	6.000	6.100	6.100	6.200
		Beteiligung nach § 6 EEG						
	10	= Erträge	76.917,10	0	6.000	6.100	6.100	6.200
	19	= Ergebnis der laufenden Verwaltungstätigkeit (= Zeilen 10 / 18)	76.917,10	0	6.000	6.100	6.100	6.200
46	20	+ Finanzerträge	24.628,53	7.500	7.500	7.600	7.700	7.700
		4651000 Gewinnanteile aus verbundenen Unternehmen und Beteiligungen	67,34	0	0	0	0	0
		Dividende Geschäftsanteile Raiffeisenbank						
		4691000 Sonstige Finanzerträge	24.561,19	7.500	7.500	7.600	7.700	7.700
		SH-Netz Beteiligung - garantierte Mindestdividende						
55	21	- Zinsen und sonstige Finanzaufwendungen	1.767,69	2.300	1.300	1.300	1.300	1.400
		5517000 Zinsaufwendungen an Kreditinstitute	1.767,69	2.300	1.300	1.300	1.300	1.400
		Anbau Feuerwehr 110.000,00 € 1,208 % Anbau Feuerwehr 90.000,00 € 1,16 %; (ggf. ab 2027 Radweg Hwst 438.400,00 € 4 %)						
	22	= Finanzergebnis (= Zeilen 20 und 21)	22.860,84	5.200	6.200	6.300	6.400	6.300
	23	= Ergebnis vor Berücksichtigung der internen Leistungsbeziehungen (= Zeilen 19 und 22)	99.777,94	5.200	12.200	12.400	12.500	12.500
	26	= Ergebnis (= Zeilen 23, 24, 25)	99.777,94	5.200	12.200	12.400	12.500	12.500

\*\*\* Ende der Liste "Teilergebnisplan" \*\*\*



# Teilfinanzplan 2026

Gemeinde: 17 Nienborstel

Seite : 79  
 Datum: 14.11.2025  
 Uhrzeit: 11:41:50

Hauptproduktbereich 1 Zentrale Verwaltung  
 Produktbereich 11 Innere Verwaltung  
 Produktgruppe 111 Verwaltungssteuerung und -Service  
 Produkt 11100 Gemeindeorgane

Ein- und Auszahlungsarten			Ergebnis des Vorjahres	Ansatz des Vorjahres	Ansatz des Haushaltsjahres	Verpflichtungsermächtigungen	Planung Haushaltsjahr + 1	Planung Haushaltsjahr + 2	Planung Haushaltsjahr + 3
			2024	2025	2026	2026	2027	2028	2029
			in EUR	in EUR	in EUR	in EUR	in EUR	in EUR	in EUR
1	2	3	4	5	6	7	8	9	10
		<b>laufende Verwaltungstätigkeit</b>							
70	10	Personalauszahlungen	1.585,68	1.700	3.000	-----	3.100	3.200	3.200
		7039000 Beiträge zur gesetzlichen Sozialversicherung für sonstige Beschäftigte und Ehrenbeamte/-innen	1.585,68	1.700	3.000	-----	3.100	3.200	3.200
		Vertretung/Erhöhung Aufwandsentschädigung							
72	12	+ Auszahlungen für Sach- u. Dienstleistungen	2.676,32	3.000	3.300	-----	3.300	3.400	3.400
		7231000 Mieten und Pachten	450,00	500	500	-----	500	500	500
		Miete Gemeindebüro							
		7271000 Besondere Verwaltungs- und Betriebsauszahlungen	361,30	500	500	-----	500	500	500
		Sitzungen und Besprechungen							
		7291000 Auszahlungen für sonstige Dienstleistungen	1.865,02	2.000	2.300	-----	2.300	2.400	2.400
		Ehe- u. Altersjubiläen, Verabschiedungen u.a.							
74	15	+ sonstige Auszahlungen	13.427,37	14.800	24.700	-----	25.100	25.400	25.800
		7421000 Auszahlungen für ehrenamtliche und sonstige Tätigkeit	9.636,37	10.800	17.900	-----	18.200	18.400	18.700
		Vertretung/Erhöhung Aufwandsentschädigung							
		7421100 Auszahlung für ehrenamtliche Tätigkeiten	3.491,00	3.700	6.500	-----	6.600	6.700	6.800
		Erhöhung der EntschVO ab 01.01.2026 um bis zu 75 %							
		7431100 Auszahlungen für Post- und Fernmeldegebühren	300,00	300	300	-----	300	300	300
		Telefonkostenpauschale BGM							
	16	<b>= Auszahlungen aus laufender Verwaltungstätigkeit (= Zeilen 10 bis 15)</b>	<b>17.689,37</b>	<b>19.500</b>	<b>31.000</b>	<b>-----</b>	<b>31.500</b>	<b>32.000</b>	<b>32.400</b>
	17	<b>Saldo aus laufender Verwaltungstätigkeit (= Zeilen 9 / 16)</b>	<b>-17.689,37</b>	<b>-19.500</b>	<b>-31.000</b>	<b>-----</b>	<b>-31.500</b>	<b>-32.000</b>	<b>-32.400</b>
		<b>Investitionstätigkeit</b>							
	36	<b>= Finanzmittelüberschuss/-fehlbetrag (Zeilen 17,35,35c und 35f)</b>	<b>-17.689,37</b>	<b>-19.500</b>	<b>-31.000</b>	<b>0</b>	<b>-31.500</b>	<b>-32.000</b>	<b>-32.400</b>



Hauptproduktbereich 1 Zentrale Verwaltung  
 Produktbereich 11 Innere Verwaltung  
 Produktgruppe 111 Verwaltungssteuerung und -Service  
 Produkt 11101 Zentrale Dienste

Ein- und Auszahlungsarten			Ergebnis des Vorjahres	Ansatz des Vorjahres	Ansatz des Haushaltsjahres	Verpflichtungsermächtigungen	Planung Haushaltsjahr + 1	Planung Haushaltsjahr + 2	Planung Haushaltsjahr + 3
			2024	2025	2026	2026	2027	2028	2029
			in EUR	in EUR	in EUR	in EUR	in EUR	in EUR	in EUR
1	2	3	4	5	6	7	8	9	10
		<b>laufende Verwaltungstätigkeit</b>							
63	4	+ öffentlich-rechtliche Leistungsentgelte	60,00	100	100	-----	100	100	100
		6321000 <i>Benutzungsgebühren und ähnliche Entgelte</i>	60,00	100	100	-----	100	100	100
	<b>9</b>	<b>= Einzahlungen aus laufender Verwaltungstätigkeit</b>	<b>60,00</b>	<b>100</b>	<b>100</b>	<b>-----</b>	<b>100</b>	<b>100</b>	<b>100</b>
70	10	Personalauszahlungen	562,50	100	100	-----	100	100	100
		7019000 <i>Dienstbezüge Sonstige Beschäftigungsentgelte</i>	562,50	100	100	-----	100	100	100
74	15	+ sonstige Auszahlungen	8.175,98	3.700	5.400	-----	5.400	5.500	5.600
		7429000 <i>Sonstige Auszahlungen für die Inanspruchnahme von Rechten und Diensten Gemeindetag und KAV u.a.</i>	618,26	700	1.000	-----	1.000	1.000	1.100
		7431000 <i>Geschäftsauszahlungen Grundansatz 600,00 €</i>	5.358,97	600	600	-----	600	600	600
		7441000 <i>Auszahlungen für Steuern, Versicherungen, Schadensfälle - Sachversicherungen KSA</i>	326,66	400	500	-----	500	500	500
		7455000 <i>Erstattung für Auszahlungen von Dritten aus laufender Verwaltungstätigkeit, verbundene Unternehmen, Beteiligungen und Sondervermögen</i>	0,00	0	1.200	-----	1.200	1.200	1.200
		7456000 <i>Erstattung für Auszahlungen von Dritten aus laufender Verwaltungstätigkeit, sonstige öffentliche Sonderrechnungen Preiserhöhung KDO und VAK</i>	1.872,09	2.000	2.100	-----	2.100	2.200	2.200
	<b>16</b>	<b>= Auszahlungen aus laufender Verwaltungstätigkeit (= Zeilen 10 bis 15)</b>	<b>8.738,48</b>	<b>3.800</b>	<b>5.500</b>	<b>-----</b>	<b>5.500</b>	<b>5.600</b>	<b>5.700</b>
	<b>17</b>	<b>Saldo aus laufender Verwaltungstätigkeit (= Zeilen 9 / 16)</b>	<b>-8.678,48</b>	<b>-3.700</b>	<b>-5.400</b>	<b>-----</b>	<b>-5.400</b>	<b>-5.500</b>	<b>-5.600</b>
		<b>Investitionstätigkeit</b>							
	<b>36</b>	<b>= Finanzmittelüberschuss/-fehlbetrag (Zeilen 17,35,35c und 35f)</b>	<b>-8.678,48</b>	<b>-3.700</b>	<b>-5.400</b>	<b>0</b>	<b>-5.400</b>	<b>-5.500</b>	<b>-5.600</b>



# Teilfinanzplan 2026

Gemeinde: 17 Nienborstel

Seite : 81

Datum: 14.11.2025

Uhrzeit: 11:41:50

Hauptproduktbereich 1 Zentrale Verwaltung  
 Produktbereich 11 Innere Verwaltung  
 Produktgruppe 111 Verwaltungssteuerung und -Service  
 Produkt 11108 Liegenschaftsverwaltung

Ein- und Auszahlungsarten			Ergebnis des Vorjahres	Ansatz des Vorjahres	Ansatz des Haushaltsjahres	Verpflichtungsermächtigungen	Planung Haushaltsjahr + 1	Planung Haushaltsjahr + 2	Planung Haushaltsjahr + 3
			2024	2025	2026	2026	2027	2028	2029
			in EUR	in EUR	in EUR	in EUR	in EUR	in EUR	in EUR
1	2	3	4	5	6	7	8	9	10
		<b>laufende Verwaltungstätigkeit</b>							
641	5	+ privatrechtliche Leistungsentgelte	7.413,13	900	2.000	-----	2.000	2.000	2.100
642									
646		6411000 Mieten und Pachten Landpachten, Jagdpacht	7.413,13	900	2.000	-----	2.000	2.000	2.100
	9	<b>= Einzahlungen aus laufender Verwaltungstätigkeit</b>	<b>7.413,13</b>	<b>900</b>	<b>2.000</b>	<b>-----</b>	<b>2.000</b>	<b>2.000</b>	<b>2.100</b>
72	12	+ Auszahlungen für Sach- u. Dienstleistungen	1.833,45	2.500	2.500	-----	2.500	2.600	2.600
		7211000 Unterhaltung der Grundstücke und baulichen Anlagen	0,00	500	500	-----	500	500	500
		7241000 Bewirtschaftung der Grundstücke, baulichen Anlagen usw. Beiträge Deich- und Hauptsielverband, Grundsteuer A für div. Landwirtschaftliche Flächen	1.833,45	2.000	2.000	-----	2.000	2.100	2.100
74	15	+ sonstige Auszahlungen	50,00	100	100	-----	100	100	100
		7429000 Sonstige Auszahlungen für die Inanspruchnahme von Rechten und Diensten Schutzgemeinschaft Deutscher Wald	50,00	100	100	-----	100	100	100
	16	<b>= Auszahlungen aus laufender Verwaltungstätigkeit (= Zeilen 10 bis 15)</b>	<b>1.883,45</b>	<b>2.600</b>	<b>2.600</b>	<b>-----</b>	<b>2.600</b>	<b>2.700</b>	<b>2.700</b>
	17	<b>Saldo aus laufender Verwaltungstätigkeit (= Zeilen 9 / 16)</b>	<b>5.529,68</b>	<b>-1.700</b>	<b>-600</b>	<b>-----</b>	<b>-600</b>	<b>-700</b>	<b>-600</b>
		<b>Investitionstätigkeit</b>							
	36	<b>= Finanzmittelüberschuss/-fehlbetrag (Zeilen 17,35,35c und 35f)</b>	<b>5.529,68</b>	<b>-1.700</b>	<b>-600</b>	<b>0</b>	<b>-600</b>	<b>-700</b>	<b>-600</b>



# Teilfinanzplan 2026

Gemeinde: 17 Nienborstel

Seite : 82  
 Datum: 14.11.2025  
 Uhrzeit: 11:41:50

Hauptproduktbereich 1 Zentrale Verwaltung  
 Produktbereich 11 Innere Verwaltung  
 Produktgruppe 111 Verwaltungssteuerung und -Service  
 Produkt 11109 Liegenschaftsverwaltung - Dorfstr. 29

Ein- und Auszahlungsarten			Ergebnis des Vorjahres	Ansatz des Vorjahres	Ansatz des Haushaltsjahres	Verpflichtungsermächtigungen	Planung Haushaltsjahr + 1	Planung Haushaltsjahr + 2	Planung Haushaltsjahr + 3
			2024	2025	2026	2026	2027	2028	2029
			in EUR	in EUR	in EUR	in EUR	in EUR	in EUR	in EUR
1	2	3	4	5	6	7	8	9	10
		<b>laufende Verwaltungstätigkeit</b>							
641	5	+ privatrechtliche Leistungsentgelte	25.234,19	23.400	24.700	-----	25.000	25.200	25.400
642									
646		6411000 Mieten und Pachten Miete und Heizkostenpauschale Kita	16.653,80	16.600	16.600	-----	16.800	16.900	17.100
		6411001 Einzahlungen Mieten und Pachten aus PK (Absummierungskonto) 1 Mietwohnung	8.580,39	6.800	8.100	-----	8.200	8.300	8.300
	9	<b>= Einzahlungen aus laufender Verwaltungstätigkeit</b>	<b>25.234,19</b>	<b>23.400</b>	<b>24.700</b>	<b>-----</b>	<b>25.000</b>	<b>25.200</b>	<b>25.400</b>
72	12	+ Auszahlungen für Sach- u. Dienstleistungen	18.751,40	49.200	16.200	-----	16.400	16.700	16.900
		7211000 Unterhaltung der Grundstücke und baulichen Anlagen Grundansatz 1.000,00 €, Giebelsanierung voraussichtlich 30.000,00 € (2025)	202,50	31.000	1.000	-----	1.000	1.000	1.000
		7241000 Bewirtschaftung der Grundstücke, baulichen Anlagen usw.. Gas, Wasser, Abwasser u.ä., Erhöhung Gaskosten	18.548,90	18.000	15.000	-----	15.200	15.500	15.700
		7271000 Besondere Verwaltungs- und Betriebsauszahlungen Geräte bis zu einem Wert von 250,00 € netto.	0,00	200	200	-----	200	200	200
74	15	+ sonstige Auszahlungen	275,00	300	300	-----	300	300	300
		7452000 Erstattung für Auszahlungen von Dritten aus laufender Verwaltungstätigkeit, Gemeinden (GV) 1 Wohnung Pauschal 275,00 €	275,00	300	300	-----	300	300	300
	16	<b>= Auszahlungen aus laufender Verwaltungstätigkeit (= Zeilen 10 bis 15)</b>	<b>19.026,40</b>	<b>49.500</b>	<b>16.500</b>	<b>-----</b>	<b>16.700</b>	<b>17.000</b>	<b>17.200</b>
	17	<b>Saldo aus laufender Verwaltungstätigkeit (= Zeilen 9 / 16)</b>	<b>6.207,79</b>	<b>-26.100</b>	<b>8.200</b>	<b>-----</b>	<b>8.300</b>	<b>8.200</b>	<b>8.200</b>
		<b>Investitionstätigkeit</b>							
	34	<b>= Summe der investiven Auszahlungen (Zeilen 27 bis 33)</b>	<b>0,00</b>	<b>0</b>	<b>0</b>	<b>0</b>	<b>0</b>	<b>0</b>	<b>0</b>
	35	<b>= Saldo aus Investitionstätigkeit (Zeilen 26 / 34)</b>	<b>0,00</b>	<b>0</b>	<b>0</b>	<b>0</b>	<b>0</b>	<b>0</b>	<b>0</b>
	36	<b>= Finanzmittelüberschuss/-fehlbetrag (Zeilen 17,35,35c und 35f)</b>	<b>6.207,79</b>	<b>-26.100</b>	<b>8.200</b>	<b>0</b>	<b>8.300</b>	<b>8.200</b>	<b>8.200</b>



# Teilfinanzplan 2026

Gemeinde: 17 Nienborstel

Seite : 83

Datum: 14.11.2025

Uhrzeit: 11:41:50

Hauptproduktbereich 1 Zentrale Verwaltung  
 Produktbereich 12 Sicherheit und Ordnung  
 Produktgruppe 121 Statistik und Wahlen  
 Produkt 12101 Wahlen

Ein- und Auszahlungsarten			Ergebnis des Vorjahres	Ansatz des Vorjahres	Ansatz des Haushaltsjahres	Verpflichtungsermächtigungen	Planung Haushaltsjahr + 1	Planung Haushaltsjahr + 2	Planung Haushaltsjahr + 3
			2024	2025	2026	2026	2027	2028	2029
			in EUR	in EUR	in EUR	in EUR	in EUR	in EUR	in EUR
1	2	3	4	5	6	7	8	9	10
		<b>laufende Verwaltungstätigkeit</b>							
72	12	+ Auszahlungen für Sach- u. Dienstleistungen <i>7271000 Besondere Verwaltungs- und Betriebsauszahlungen Erfrischungsgetränke o.ä., Bundestagswahl, Kosten beim Amt</i>	0,00 0,00	0 0	0 0	----- -----	400 400	400 400	400 400
74	15	+ sonstige Auszahlungen <i>7421100 Auszahlung für ehrenamtliche Tätigkeiten Entschädigung Wahlhelfer, Bundestagswahl, Kosten beim Amt</i>	0,00 0,00	0 0	0 0	----- -----	400 400	400 400	400 400
	16	<b>= Auszahlungen aus laufender Verwaltungstätigkeit (= Zeilen 10 bis 15)</b>	<b>0,00</b>	<b>0</b>	<b>0</b>	<b>-----</b>	<b>800</b>	<b>800</b>	<b>800</b>
	17	<b>Saldo aus laufender Verwaltungstätigkeit (= Zeilen 9 / 16)</b>	<b>0,00</b>	<b>0</b>	<b>0</b>	<b>-----</b>	<b>-800</b>	<b>-800</b>	<b>-800</b>
		<b>Investionstätigkeit</b>							
	36	<b>= Finanzmittelüberschuss/-fehlbetrag (Zeilen 17,35,35c und 35f)</b>	<b>0,00</b>	<b>0</b>	<b>0</b>	<b>0</b>	<b>-800</b>	<b>-800</b>	<b>-800</b>



# Teilfinanzplan 2026

Gemeinde: 17 Nienborstel

Seite : 84  
 Datum: 14.11.2025  
 Uhrzeit: 11:41:50

Hauptproduktbereich 1 Zentrale Verwaltung  
 Produktbereich 12 Sicherheit und Ordnung  
 Produktgruppe 126 Brandschutz  
 Produkt 12600 Feuerwehr

Ein- und Auszahlungsarten			Ergebnis des Vorjahres	Ansatz des Vorjahres	Ansatz des Haushaltsjahres	Verpflichtungsermächtigungen	Planung Haushaltsjahr + 1	Planung Haushaltsjahr + 2	Planung Haushaltsjahr + 3
			2024	2025	2026	2027	2028	2029	
			in EUR	in EUR	in EUR	in EUR	in EUR	in EUR	
1	2	3	4	5	6	7	8	9	10
		<b>laufende Verwaltungstätigkeit</b>							
648	6	+ Kostenerstattungen und Kostenumlagen	448,83	200	200	-----	200	200	200
		6482000 Einzahlungen aus Kostenerstattungen, Kostenumlagen Gemeinden (GV)	0,00	200	200	-----	200	200	200
		Kostenerstattungen u.a. für Lehrgänge vom Kreis, u.ä.							
		6488000 Einzahlungen aus Kostenerstattungen, Kostenumlagen übrige Bereiche	448,83	0	0	-----	0	0	0
	9	<b>= Einzahlungen aus laufender Verwaltungstätigkeit</b>	<b>448,83</b>	<b>200</b>	<b>200</b>	<b>-----</b>	<b>200</b>	<b>200</b>	<b>200</b>
70	10	Personalauszahlungen	436,37	1.300	1.300	-----	1.300	1.400	1.400
		7019000 Dienstbezüge Sonstige Beschäftigungsentgelte	0,00	100	100	-----	100	100	100
		7041000 Beihilfen, Unterstützungsleistungen und dgl. für Beschäftigte	436,37	1.200	1.200	-----	1.200	1.300	1.300
		Atenschutzuntersuchungen							
72	12	+ Auszahlungen für Sach- u. Dienstleistungen	6.989,17	10.800	12.300	-----	12.300	12.700	12.800
		7211000 Unterhaltung der Grundstücke und baulichen Anlagen	2.275,25	1.500	1.500	-----	1.500	1.500	1.600
		Grundansatz 1.500,00 €							
		7241000 Bewirtschaftung der Grundstücke, baulichen Anlagen usw..	322,83	400	400	-----	400	400	400
		Grundansatz 400,00 €, Gebäudeversicherung u.a.							
		7251000 Haltung von Fahrzeugen	1.078,69	2.500	2.500	-----	2.500	2.600	2.600
		Grundansatz 2.500,00 €, Inspektion, Versicherung							
		7261000 Dienst- und Schutzbekleidung, persönliche Ausrüstungsgegenstände	988,92	1.000	2.500	-----	2.500	2.600	2.600
		Grundansatz 1.000,00 €							
		7262000 Aus- und Fortbildung, Umschulung	90,00	2.000	2.000	-----	2.000	2.100	2.100
		Kosten Lehrgänge, Erstattung Verdienstausschuss und Reisekosten Lehrgänge							
		7271000 Besondere Verwaltungs- und Betriebsauszahlungen	2.150,48	2.500	2.500	-----	2.500	2.600	2.600
		Grundansatz 2.500,00 €, Geräte- Ausstattungs- und Ausrüstungsgegenstände mit einem Wert bis zu 250,00 € netto.							
		7291000 Auszahlungen für sonstige Dienstleistungen	83,00	900	900	-----	900	900	900
		Grundansatz 400,00 € für Alarmübungen/Einsätze u.ä. und Transport Jugendwehr 500,00 €							
73	14	+ Transferauszahlungen	500,00	3.700	700	-----	3.800	3.900	4.000
		7318000 Auszahlungen für Zuweisungen und Zuschüsse für laufende Zwecke an übrige Bereiche	500,00	3.700	700	-----	3.800	3.900	4.000
		Zuschuss Kameradschaftskasse 10,00 € / aktives Mitglied; Zuschuss Fahrerlaubnis erst wieder ab 2027 3.000,00 €							
74	15	+ sonstige Auszahlungen	6.589,70	7.500	8.000	-----	8.000	8.300	8.300
		7421000 Auszahlungen für ehrenamtliche und sonstige Tätigkeit	2.611,56	2.600	2.900	-----	2.900	3.000	3.000
		Aufwandsentschädigung Wehrführer + stellv. WF							



# Teilfinanzplan 2026

Gemeinde: 17 Nienborstel

Seite : 85  
 Datum: 14.11.2025  
 Uhrzeit: 11:41:50

Hauptproduktbereich 1 Zentrale Verwaltung  
 Produktbereich 12 Sicherheit und Ordnung  
 Produktgruppe 126 Brandschutz  
 Produkt 12600 Feuerwehr

Ein- und Auszahlungsarten			Ergebnis des Vorjahres	Ansatz des Vorjahres	Ansatz des Haushaltsjahres	Verpflichtungsermächtigungen	Planung Haushaltsjahr + 1	Planung Haushaltsjahr + 2	Planung Haushaltsjahr + 3
			2024	2025	2026	2027	2028	2029	
			in EUR	in EUR	in EUR	in EUR	in EUR	in EUR	
1	2	3	4	5	6	7	8	9	10
		7421100 Auszahlung für ehrenamtliche Tätigkeiten Entschädigung Gerätewart	804,00	900	900	----	900	900	900
		7429000 Sonstige Auszahlungen für die Inanspruchnahme von Rechten und Diensten Mitgliedsbeitrag Kreisfeuerwehrverband zzt. 12,81 €/Mitglied, Mitgliedsbeitrag JugendFF Todenbüttel	1.250,83	1.300	1.300	----	1.300	1.400	1.400
		7431000 Geschäftsauszahlungen u.a. Nutzungsgebühr FOX112, Transportkosten Jugendfeuerwehr	132,00	500	500	----	500	500	500
		7431100 Auszahlungen für Post- und Fernmeldegebühren Grundansatz 500,00 €	365,17	500	500	----	500	500	500
		7441100 Auszahlungen für Personenversicherungen - Unfallversicherungen u.ä. Beitrag/Umlage HFUK	1.426,14	1.500	1.700	----	1.700	1.800	1.800
		7457000 Erstattung für Auszahlungen von Dritten aus laufender Verwaltungstätigkeit, private Unternehmen Erstattung Verdienstaussfälle Einsätze	0,00	200	200	----	200	200	200
	16	<b>= Auszahlungen aus laufender Verwaltungstätigkeit (= Zeilen 10 bis 15)</b>	<b>14.515,24</b>	<b>23.300</b>	<b>22.300</b>	<b>----</b>	<b>25.400</b>	<b>26.300</b>	<b>26.500</b>
	17	<b>Saldo aus laufender Verwaltungstätigkeit (= Zeilen 9 / 16)</b>	<b>-14.066,41</b>	<b>-23.100</b>	<b>-22.100</b>	<b>----</b>	<b>-25.200</b>	<b>-26.100</b>	<b>-26.300</b>
		<b>Investitionstätigkeit</b>							
681	18	Einzahlungen aus Zuweisungen und Zuschüssen für Investitionen und Investitionsförderungsmaßnahmen 6812000 Investitionszuwendungen von Gemeinden (GV)	2.431,73	0	0	0	0	0	0
	26	<b>= Summe der investiven Einzahlungen</b>	<b>2.431,73</b>	<b>0</b>	<b>0</b>	<b>0</b>	<b>0</b>	<b>0</b>	<b>0</b>
783	29	+ Auszahlungen für den Erwerb von beweglichem Anlagevermögen 7831080 Auszahlungen aus dem Erwerb von Betriebs- und Geschäftsausstattung Grundansatz 2.000,00 €	0,00	4.000	5.500	0	5.500	5.500	5.500
		7832079 Auszahlungen aus dem Erwerb von Sammelposten für Vermögensgegenstände des Anlagevermögens deren Anschaffungs- oder Herstellungskosten 150 Euro ohne Umsatzsteuer überschreiten, aber 1.000 Euro ohne Ums Grundansatz 1.500,00 € unter 0791000	0,00	2.000	2.000	0	2.000	2.000	2.000
		7832079 Auszahlungen aus dem Erwerb von Sammelposten für Vermögensgegenstände des Anlagevermögens deren Anschaffungs- oder Herstellungskosten 150 Euro ohne Umsatzsteuer überschreiten, aber 1.000 Euro ohne Ums Grundansatz 1.500,00 € unter 0791000	0,00	0	1.500	0	1.500	1.500	1.500
		7832089 Auszahlungen aus dem Erwerb von Sammelposten für Vermögensgegenstände des Anlagevermögens deren Anschaffungs- oder Herstellungskosten 150 Euro ohne Umsatzsteuer überschreiten, aber 1.000 Euro ohne Ums 2.000,00 € Grundbetrag; - Geräte-, Ausstattungs- und Ausrüstungsgegenstände mit einem Wert über 250,00 € bis zu einem Wert von 1.000,00 € netto. unter 0891000	0,00	2.000	2.000	0	2.000	2.000	2.000



# Teilfinanzplan 2026

Gemeinde: 17 Nienborstel

Seite : 86

Datum: 14.11.2025

Uhrzeit: 11:41:50

Hauptproduktbereich 1 Zentrale Verwaltung  
 Produktbereich 12 Sicherheit und Ordnung  
 Produktgruppe 126 Brandschutz  
 Produkt 12600 Feuerwehr

Ein- und Auszahlungsarten			Ergebnis des Vorjahres	Ansatz des Vorjahres	Ansatz des Haushaltsjahres	Verpflichtungsermächtigungen	Planung Haushaltsjahr + 1	Planung Haushaltsjahr + 2	Planung Haushaltsjahr + 3
			2024	2025	2026	2026	2027	2028	2029
			in EUR	in EUR	in EUR	in EUR	in EUR	in EUR	in EUR
1	2	3	4	5	6	7	8	9	10
	34	= Summe der investiven Auszahlungen (Zeilen 27 bis 33)	0,00	4.000	5.500	0	5.500	5.500	5.500
	35	= Saldo aus Investitionstätigkeit (Zeilen 26 / 34)	2.431,73	-4.000	-5.500	0	-5.500	-5.500	-5.500
	36	= Finanzmittelüberschuss/-fehlbetrag (Zeilen 17,35,35c und 35f)	-11.634,68	-27.100	-27.600	0	-30.700	-31.600	-31.800



# Teilfinanzplan 2026

Gemeinde: 17 Nienborstel

Seite : 87

Datum: 14.11.2025

Uhrzeit: 11:41:50

Hauptproduktbereich 2 Schule und Kultur  
 Produktbereich 21 Allgemeine Schulen  
 Produktgruppe 211 Grundschulen  
 Produkt 21100 Schulkostenbeiträge für Grundschulen

Ein- und Auszahlungsarten			Ergebnis des Vorjahres	Ansatz des Vorjahres	Ansatz des Haushaltsjahres	Verpflichtungsermächtigungen	Planung Haushaltsjahr + 1	Planung Haushaltsjahr + 2	Planung Haushaltsjahr + 3
			2024	2025	2026	2026	2027	2028	2029
			in EUR	in EUR	in EUR	in EUR	in EUR	in EUR	in EUR
1	2	3	4	5	6	7	8	9	10
		<b>laufende Verwaltungstätigkeit</b>							
74	15	+ sonstige Auszahlungen	0,00	2.800	0	-----	0	0	0
		<i>7452000 Erstattung für Auszahlungen von Dritten aus laufender Verwaltungstätigkeit, Gemeinden (GV) 0 Schülerinnen und Schüler</i>	0,00	2.800	0	-----	0	0	0
	16	<b>= Auszahlungen aus laufender Verwaltungstätigkeit (= Zeilen 10 bis 15)</b>	0,00	2.800	0	-----	0	0	0
	17	<b>Saldo aus laufender Verwaltungstätigkeit (= Zeilen 9 / 16)</b>	0,00	-2.800	0	-----	0	0	0
		<b>Investitionstätigkeit</b>							
	36	<b>= Finanzmittelüberschuss/-fehlbetrag (Zeilen 17,35,35c und 35f)</b>	0,00	-2.800	0	0	0	0	0



# Teilfinanzplan 2026

Gemeinde: 17 Nienborstel

Seite : 88  
 Datum: 14.11.2025  
 Uhrzeit: 11:41:50

Hauptproduktbereich 2 Schule und Kultur  
 Produktbereich 21 Allgemeine Schulen  
 Produktgruppe 217 Gymnasien, Kollegs  
 Produkt 21700 Schulkostenbeiträge für Gymnasien

Ein- und Auszahlungsarten			Ergebnis des Vorjahres	Ansatz des Vorjahres	Ansatz des Haushaltsjahres	Verpflichtungsermächtigungen	Planung Haushaltsjahr + 1	Planung Haushaltsjahr + 2	Planung Haushaltsjahr + 3
			2024	2025	2026	2026	2027	2028	2029
			in EUR	in EUR	in EUR	in EUR	in EUR	in EUR	in EUR
1	2	3	4	5	6	7	8	9	10
		<b>laufende Verwaltungstätigkeit</b>							
74	15	+ sonstige Auszahlungen	21.828,98	21.200	27.100	-----	27.500	27.900	28.300
		7451000 Erstattung für Auszahlungen von Dritten aus laufender Verwaltungstätigkeit, Land 1 Schülerinnen und Schüler	985,00	1.000	1.000	-----	1.000	1.000	1.000
		7452000 Erstattung für Auszahlungen von Dritten aus laufender Verwaltungstätigkeit, Gemeinden (GV) 12 Schülerinnen und Schüler	20.843,98	20.200	26.100	-----	26.500	26.900	27.300
	16	= Auszahlungen aus laufender Verwaltungstätigkeit (= Zeilen 10 bis 15)	21.828,98	21.200	27.100	-----	27.500	27.900	28.300
	17	Saldo aus laufender Verwaltungstätigkeit (= Zeilen 9 / 16)	-21.828,98	-21.200	-27.100	-----	-27.500	-27.900	-28.300
		<b>Investitionstätigkeit</b>							
	36	= Finanzmittelüberschuss/-fehlbetrag (Zeilen 17,35,35c und 35f)	-21.828,98	-21.200	-27.100	0	-27.500	-27.900	-28.300



Hauptproduktbereich 2 Schule und Kultur  
 Produktbereich 21 Allgemeine Schulen  
 Produktgruppe 218 Gesamtschulen / Gemeinschaftsschulen  
 Produkt 21820 Schulkostenbeiträge für Gemeinschaftsschulen

Ein- und Auszahlungsarten			Ergebnis des Vorjahres	Ansatz des Vorjahres	Ansatz des Haushaltsjahres	Verpflichtungsermächtigungen	Planung Haushaltsjahr + 1	Planung Haushaltsjahr + 2	Planung Haushaltsjahr + 3
			2024	2025	2026	2026	2027	2028	2029
			in EUR	in EUR	in EUR	in EUR	in EUR	in EUR	in EUR
1	2	3	4	5	6	7	8	9	10
		<b>laufende Verwaltungstätigkeit</b>							
74	15	+ sonstige Auszahlungen	8.273,29	900	13.400	-----	13.600	13.800	14.000
		7451000 Erstattung für Auszahlungen von Dritten aus laufender Verwaltungstätigkeit, Land	0,00	900	0	-----	0	0	0
		0 Schülerinnen und Schüler							
		7452000 Erstattung für Auszahlungen von Dritten aus laufender Verwaltungstätigkeit, Gemeinden (GV)	8.273,29	0	13.400	-----	13.600	13.800	14.000
		6 Schülerinnen und Schüler							
	16	<b>= Auszahlungen aus laufender Verwaltungstätigkeit (= Zeilen 10 bis 15)</b>	<b>8.273,29</b>	<b>900</b>	<b>13.400</b>	<b>-----</b>	<b>13.600</b>	<b>13.800</b>	<b>14.000</b>
	17	<b>Saldo aus laufender Verwaltungstätigkeit (= Zeilen 9 / 16)</b>	<b>-8.273,29</b>	<b>-900</b>	<b>-13.400</b>	<b>-----</b>	<b>-13.600</b>	<b>-13.800</b>	<b>-14.000</b>
		<b>Investitionstätigkeit</b>							
	36	<b>= Finanzmittelüberschuss/-fehlbetrag (Zeilen 17,35,35c und 35f)</b>	<b>-8.273,29</b>	<b>-900</b>	<b>-13.400</b>	<b>0</b>	<b>-13.600</b>	<b>-13.800</b>	<b>-14.000</b>



# Teilfinanzplan 2026

Gemeinde: 17 Nienborstel

Seite : 90  
 Datum: 14.11.2025  
 Uhrzeit: 11:41:50

Hauptproduktbereich 2 Schule und Kultur  
 Produktbereich 24 Schülerbeförderung  
 Produktgruppe 241 Schülerbeförderung  
 Produkt 24100 Beförderungskosten für Schülerbeförderung

Ein- und Auszahlungsarten			Ergebnis des Vorjahres	Ansatz des Vorjahres	Ansatz des Haushaltsjahres	Verpflichtungsermächtigungen	Planung Haushaltsjahr + 1	Planung Haushaltsjahr + 2	Planung Haushaltsjahr + 3
			2024	2025	2026	2026	2027	2028	2029
			in EUR	in EUR	in EUR	in EUR	in EUR	in EUR	in EUR
1	2	3	4	5	6	7	8	9	10
		<b>laufende Verwaltungstätigkeit</b>							
74	15	+ sonstige Auszahlungen	1.703,17	1.800	1.800	-----	1.900	1.900	1.900
		7429000 Sonstige Auszahlungen für die Inanspruchnahme von Rechten und Diensten	1.703,17	1.800	1.800	-----	1.900	1.900	1.900
		Beförderung Förderschulen - Grundlage Abrechnung 2024 (SJ 2021/2022) 2 Schülerinnen und Schüler							
	16	= Auszahlungen aus laufender Verwaltungstätigkeit (= Zeilen 10 bis 15)	1.703,17	1.800	1.800	-----	1.900	1.900	1.900
	17	Saldo aus laufender Verwaltungstätigkeit (= Zeilen 9 / 16)	-1.703,17	-1.800	-1.800	-----	-1.900	-1.900	-1.900
		<b>Investitionstätigkeit</b>							
	36	= Finanzmittelüberschuss/-fehlbetrag (Zeilen 17,35,35c und 35f)	-1.703,17	-1.800	-1.800	0	-1.900	-1.900	-1.900



# Teilfinanzplan 2026

Gemeinde: 17 Nienborstel

Seite : 91  
 Datum: 14.11.2025  
 Uhrzeit: 11:41:50

Hauptproduktbereich 2 Schule und Kultur  
 Produktbereich 24 Schülerbeförderung  
 Produktgruppe 243 Sonstige schulische Aufgaben  
 Produkt 24300 Schulverbandsumlage

Ein- und Auszahlungsarten			Ergebnis des Vorjahres	Ansatz des Vorjahres	Ansatz des Haushaltsjahres	Verpflichtungsermächtigungen	Planung Haushaltsjahr + 1	Planung Haushaltsjahr + 2	Planung Haushaltsjahr + 3
			2024	2025	2026	2026	2027	2028	2029
			in EUR	in EUR	in EUR	in EUR	in EUR	in EUR	in EUR
1	2	3	4	5	6	7	8	9	10
		<b>laufende Verwaltungstätigkeit</b>							
73	14	+ Transferauszahlungen <i>7313000 Auszahlungen für Zuweisungen und Zuschüsse für laufende Zwecke an Zweckverbände 1.830.000,00 € Gesamtumlage SV-Hanerau-Hademarschen-Todenbüttel</i>	113.094,00	120.300	<b>124.900</b>	-----	137.300	146.400	155.700
			113.094,00	120.300	<b>124.900</b>	-----	137.300	146.400	155.700
	16	= Auszahlungen aus laufender Verwaltungstätigkeit (= Zeilen 10 bis 15)	113.094,00	120.300	<b>124.900</b>	-----	137.300	146.400	155.700
	17	Saldo aus laufender Verwaltungstätigkeit (= Zeilen 9 / 16)	-113.094,00	-120.300	<b>-124.900</b>	-----	-137.300	-146.400	-155.700
		<b>Investitionstätigkeit</b>							
	36	= Finanzmittelüberschuss/-fehlbetrag (Zeilen 17,35,35c und 35f)	-113.094,00	-120.300	<b>-124.900</b>	0	-137.300	-146.400	-155.700



# Teilfinanzplan 2026

Gemeinde: 17 Nienborstel

Seite : 92

Datum: 14.11.2025

Uhrzeit: 11:41:50

Hauptproduktbereich 2 Schule und Kultur  
 Produktbereich 27 Volksbildung  
 Produktgruppe 271 Volkshochschulen  
 Produkt 27100 Volkshochschulen

Ein- und Auszahlungsarten			Ergebnis des Vorjahres	Ansatz des Vorjahres	Ansatz des Haushaltsjahres	Verpflichtungsermächtigungen	Planung Haushaltsjahr + 1	Planung Haushaltsjahr + 2	Planung Haushaltsjahr + 3
			2024	2025	2026	2026	2027	2028	2029
			in EUR	in EUR	in EUR	in EUR	in EUR	in EUR	in EUR
1	2	3	4	5	6	7	8	9	10
		<b>laufende Verwaltungstätigkeit</b>							
73	14	+ Transferauszahlungen <i>7317000 Auszahlungen für Zuweisungen und Zuschüsse für laufende Zwecke an private Unternehmen Zuschuss VHS Todenbüttel, seit 2008 220,00 €</i>	220,00	300	300	-----	300	300	300
			220,00	300	300	-----	300	300	300
	16	<b>= Auszahlungen aus laufender Verwaltungstätigkeit (= Zeilen 10 bis 15)</b>	220,00	300	300	-----	300	300	300
	17	<b>Saldo aus laufender Verwaltungstätigkeit (= Zeilen 9 / 16)</b>	-220,00	-300	-300	-----	-300	-300	-300
		<b>Investitionstätigkeit</b>							
	36	<b>= Finanzmittelüberschuss/-fehlbetrag (Zeilen 17,35,35c und 35f)</b>	-220,00	-300	-300	0	-300	-300	-300



# Teilfinanzplan 2026

Gemeinde: 17 Nienborstel

Seite : 93

Datum: 14.11.2025

Uhrzeit: 11:41:50

Hauptproduktbereich 2 Schule und Kultur  
 Produktbereich 27 Volksbildung  
 Produktgruppe 272 Büchereien  
 Produkt 27200 Büchereien

Ein- und Auszahlungsarten			Ergebnis des Vorjahres	Ansatz des Vorjahres	Ansatz des Haushaltsjahres	Verpflichtungsermächtigungen	Planung Haushaltsjahr + 1	Planung Haushaltsjahr + 2	Planung Haushaltsjahr + 3
			2024	2025	2026	2026	2027	2028	2029
			in EUR	in EUR	in EUR	in EUR	in EUR	in EUR	in EUR
1	2	3	4	5	6	7	8	9	10
		<b>laufende Verwaltungstätigkeit</b>							
72	12	+ Auszahlungen für Sach- u. Dienstleistungen <i>7291000 Auszahlungen für sonstige Dienstleistungen Mitteilung Büchereiverein 08/2025</i>	1.586,75 1.586,75	1.700 1.700	<b>1.800</b> <b>1.800</b>	----- -----	1.800 1.800	1.900 1.900	1.900 1.900
	16	<b>= Auszahlungen aus laufender Verwaltungstätigkeit (= Zeilen 10 bis 15)</b>	<b>1.586,75</b>	<b>1.700</b>	<b>1.800</b>	-----	<b>1.800</b>	<b>1.900</b>	<b>1.900</b>
	17	<b>Saldo aus laufender Verwaltungstätigkeit (= Zeilen 9 / 16)</b>	<b>-1.586,75</b>	<b>-1.700</b>	<b>-1.800</b>	-----	<b>-1.800</b>	<b>-1.900</b>	<b>-1.900</b>
		<b>Investitionstätigkeit</b>							
	36	<b>= Finanzmittelüberschuss/-fehlbetrag (Zeilen 17,35,35c und 35f)</b>	<b>-1.586,75</b>	<b>-1.700</b>	<b>-1.800</b>	<b>0</b>	<b>-1.800</b>	<b>-1.900</b>	<b>-1.900</b>



# Teilfinanzplan 2026

Gemeinde: 17 Nienborstel

Seite : 94  
 Datum: 14.11.2025  
 Uhrzeit: 11:41:50

Hauptproduktbereich 2 Schule und Kultur  
 Produktbereich 28 Heimat- und sonstige Kulturpflege  
 Produktgruppe 281 Heimat- und sonstige Kulturpflege  
 Produkt 28100 Heimat- und sonstige Kulturpflege

Ein- und Auszahlungsarten			Ergebnis des Vorjahres	Ansatz des Vorjahres	Ansatz des Haushaltsjahres	Verpflichtungsermächtigungen	Planung Haushaltsjahr + 1	Planung Haushaltsjahr + 2	Planung Haushaltsjahr + 3
			2024	2025	2026	2026	2027	2028	2029
			in EUR	in EUR	in EUR	in EUR	in EUR	in EUR	in EUR
1	2	3	4	5	6	7	8	9	10
		<b>laufende Verwaltungstätigkeit</b>							
	<b>9</b>	<b>= Einzahlungen aus laufender Verwaltungstätigkeit</b>	<b>0,00</b>	<b>0</b>	<b>0</b>	<b>-----</b>	<b>0</b>	<b>0</b>	<b>0</b>
72	12	+ Auszahlungen für Sach- u. Dienstleistungen	748,40	1.200	1.200	-----	1.200	1.200	1.300
		<i>7291000 Auszahlungen für sonstige Dienstleistungen</i>	748,40	1.200	1.200	-----	1.200	1.200	1.300
		<i>500,00 € Grundansatz Hohenwestedt-Woche, Laternenumzug Gemeindegewinnachtsfeier</i>							
	<b>16</b>	<b>= Auszahlungen aus laufender Verwaltungstätigkeit (= Zeilen 10 bis 15)</b>	<b>748,40</b>	<b>1.200</b>	<b>1.200</b>	<b>-----</b>	<b>1.200</b>	<b>1.200</b>	<b>1.300</b>
	<b>17</b>	<b>Saldo aus laufender Verwaltungstätigkeit (= Zeilen 9 / 16)</b>	<b>-748,40</b>	<b>-1.200</b>	<b>-1.200</b>	<b>-----</b>	<b>-1.200</b>	<b>-1.200</b>	<b>-1.300</b>
		<b>Investitionstätigkeit</b>							
	<b>36</b>	<b>= Finanzmittelüberschuss/-fehlbetrag (Zeilen 17,35,35c und 35f)</b>	<b>-748,40</b>	<b>-1.200</b>	<b>-1.200</b>	<b>0</b>	<b>-1.200</b>	<b>-1.200</b>	<b>-1.300</b>



Hauptproduktbereich 3 Soziales und Jugend  
 Produktbereich 31 Grundversorgung und Hilfen  
 Produktgruppe 315 Soziale Einrichtungen (ohne Einrichtungen der Jugendhilfe)  
 Produkt 31520 Soziale Einrichtungen für pflegebedürftige Menschen

Ein- und Auszahlungsarten			Ergebnis des Vorjahres	Ansatz des Vorjahres	Ansatz des Haushaltsjahres	Verpflichtungsermächtigungen	Planung Haushaltsjahr + 1	Planung Haushaltsjahr + 2	Planung Haushaltsjahr + 3
			2024	2025	2026	2026	2027	2028	2029
			in EUR	in EUR	in EUR	in EUR	in EUR	in EUR	in EUR
1	2	3	4	5	6	7	8	9	10
		<b>laufende Verwaltungstätigkeit</b>							
73	14	+ Transferauszahlungen	30.166,46	30.700	2.300	-----	2.300	2.400	2.400
		<i>7373000 Allgemeine Umlagen, Zweckverbänden und dergl. Umlage Zweckverband Altenheim Hohenwestedt</i>	30.166,46	30.700	2.300	-----	2.300	2.400	2.400
	16	<b>= Auszahlungen aus laufender Verwaltungstätigkeit (= Zeilen 10 bis 15)</b>	<b>30.166,46</b>	<b>30.700</b>	<b>2.300</b>	<b>-----</b>	<b>2.300</b>	<b>2.400</b>	<b>2.400</b>
	17	<b>Saldo aus laufender Verwaltungstätigkeit (= Zeilen 9 / 16)</b>	<b>-30.166,46</b>	<b>-30.700</b>	<b>-2.300</b>	<b>-----</b>	<b>-2.300</b>	<b>-2.400</b>	<b>-2.400</b>
		<b>Investitionstätigkeit</b>							
	36	<b>= Finanzmittelüberschuss/-fehlbetrag (Zeilen 17,35,35c und 35f)</b>	<b>-30.166,46</b>	<b>-30.700</b>	<b>-2.300</b>	<b>0</b>	<b>-2.300</b>	<b>-2.400</b>	<b>-2.400</b>



# Teilfinanzplan 2026

Gemeinde: 17 Nienborstel

Seite : 96  
 Datum: 14.11.2025  
 Uhrzeit: 11:41:50

Hauptproduktbereich 3 Soziales und Jugend  
 Produktbereich 33 Förderung von Trägern der Wohlfahrtspflege  
 Produktgruppe 331 Förderung von Trägern der Wohlfahrtspflege  
 Produkt 33100 Förderung anderer Träger der Wohlfahrtspflege

Ein- und Auszahlungsarten			Ergebnis des Vorjahres	Ansatz des Vorjahres	Ansatz des Haushaltsjahres	Verpflichtungsermächtigungen	Planung Haushaltsjahr + 1	Planung Haushaltsjahr + 2	Planung Haushaltsjahr + 3
			2024	2025	2026	2026	2027	2028	2029
			in EUR	in EUR	in EUR	in EUR	in EUR	in EUR	in EUR
1	2	3	4	5	6	7	8	9	10
		<b>laufende Verwaltungstätigkeit</b>							
61	2	+ Zuweisungen und allgemeine Umlagen	1.496,00	500	500	-----	500	500	500
		6147000 Zuweisungen und Zuschüsse für laufende Zwecke von privaten Unternehmen	1.496,00	500	500	-----	500	500	500
		Zuwendung Seniorenstiftung auf Antrag							
	9	<b>= Einzahlungen aus laufender Verwaltungstätigkeit</b>	<b>1.496,00</b>	<b>500</b>	<b>500</b>	<b>-----</b>	<b>500</b>	<b>500</b>	<b>500</b>
72	12	+ Auszahlungen für Sach- u. Dienstleistungen	520,00	900	900	-----	900	900	900
		7291000 Auszahlungen für sonstige Dienstleistungen	520,00	900	900	-----	900	900	900
		Weihnachtsfeier Senioren							
73	14	+ Transferauszahlungen	1.968,00	1.600	1.600	-----	1.600	1.600	1.700
		7317000 Auszahlungen für Zuweisungen und Zuschüsse für laufende Zwecke an private Unternehmen Hospizverein, DRK	100,00	100	100	-----	100	100	100
		7318000 Auszahlungen für Zuweisungen und Zuschüsse für laufende Zwecke an übrige Bereiche Zuschuss Seniorenclub 920,00 €	1.868,00	1.500	1.500	-----	1.500	1.500	1.600
	16	<b>= Auszahlungen aus laufender Verwaltungstätigkeit (= Zeilen 10 bis 15)</b>	<b>2.488,00</b>	<b>2.500</b>	<b>2.500</b>	<b>-----</b>	<b>2.500</b>	<b>2.500</b>	<b>2.600</b>
	17	<b>Saldo aus laufender Verwaltungstätigkeit (= Zeilen 9 / 16)</b>	<b>-992,00</b>	<b>-2.000</b>	<b>-2.000</b>	<b>-----</b>	<b>-2.000</b>	<b>-2.000</b>	<b>-2.100</b>
		<b>Investitionstätigkeit</b>							
	36	<b>= Finanzmittelüberschuss/-fehlbetrag (Zeilen 17,35,35c und 35f)</b>	<b>-992,00</b>	<b>-2.000</b>	<b>-2.000</b>	<b>0</b>	<b>-2.000</b>	<b>-2.000</b>	<b>-2.100</b>



# Teilfinanzplan 2026

Gemeinde: 17 Nienborstel

Seite : 97  
 Datum: 14.11.2025  
 Uhrzeit: 11:41:50

Hauptproduktbereich 3 Soziales und Jugend  
 Produktbereich 36 Kinder-, Jugend- und Familienhilfe  
 Produktgruppe 362 Jugendarbeit  
 Produkt 36200 Jugendarbeit

Ein- und Auszahlungsarten			Ergebnis des Vorjahres	Ansatz des Vorjahres	Ansatz des Haushaltsjahres	Verpflichtungsermächtigungen	Planung Haushaltsjahr + 1	Planung Haushaltsjahr + 2	Planung Haushaltsjahr + 3
			2024	2025	2026	2026	2027	2028	2029
			in EUR	in EUR	in EUR	in EUR	in EUR	in EUR	in EUR
1	2	3	4	5	6	7	8	9	10
		<b>laufende Verwaltungstätigkeit</b>							
73	14	+ Transferauszahlungen <i>7318000 Auszahlungen für Zuweisungen und Zuschüsse für laufende Zwecke an übrige Bereiche</i>	150,00 150,00	200 200	<b>200</b> <b>200</b>	----- -----	200 200	200 200	200 200
74	15	+ sonstige Auszahlungen <i>7441000 Auszahlungen für Steuern, Versicherungen, Schadensfälle - Sachversicherungen</i>	6,90 6,90	0 0	<b>0</b> <b>0</b>	----- -----	0 0	0 0	0 0
		<b>16 = Auszahlungen aus laufender Verwaltungstätigkeit (= Zeilen 10 bis 15)</b>	<b>156,90</b>	<b>200</b>	<b>200</b>	-----	<b>200</b>	<b>200</b>	<b>200</b>
		<b>17 Saldo aus laufender Verwaltungstätigkeit (= Zeilen 9 / 16)</b>	<b>-156,90</b>	<b>-200</b>	<b>-200</b>	-----	<b>-200</b>	<b>-200</b>	<b>-200</b>
		<b>Investitionstätigkeit</b>							
		<b>36 = Finanzmittelüberschuss/-fehlbetrag (Zeilen 17,35,35c und 35f)</b>	<b>-156,90</b>	<b>-200</b>	<b>-200</b>	<b>0</b>	<b>-200</b>	<b>-200</b>	<b>-200</b>



Hauptproduktbereich 3 Soziales und Jugend  
 Produktbereich 36 Kinder-, Jugend- und Familienhilfe  
 Produktgruppe 365 Tageseinrichtungen für Kinder  
 Produkt 36500 Kindertagesstätten

Ein- und Auszahlungsarten			Ergebnis des Vorjahres	Ansatz des Vorjahres	Ansatz des Haushaltsjahres	Verpflichtungsermächtigungen	Planung Haushaltsjahr + 1	Planung Haushaltsjahr + 2	Planung Haushaltsjahr + 3
			2024	2025	2026	2026	2027	2028	2029
			in EUR	in EUR	in EUR	in EUR	in EUR	in EUR	in EUR
1	2	3	4	5	6	7	8	9	10
		<b>laufende Verwaltungstätigkeit</b>							
73	14	+ Transferauszahlungen	105.349,63	104.700	<b>121.600</b>	-----	107.900	109.400	109.400
		7312100 Auszahlungen für Zuweisungen für laufende Zwecke an Gemeinden/Kreis - Wohnsitzabgabe KiTa-Kinder <i>Prognosetool 2026, Stand tatsächliche Kinder 16.03.2025</i>	93.141,52	99.500	<b>105.400</b>	-----	102.500	104.000	104.000
		7312300 Auszahlungen für Zuweisungen für laufende Zwecke an Gemeinden/Kreis - Wohnsitzabgabe Tagespflege <i>Prognosetool 2026, Stand tatsächliche Kinder 16.03.2025</i>	12.208,11	5.200	<b>16.200</b>	-----	5.400	5.400	5.400
	16	<b>= Auszahlungen aus laufender Verwaltungstätigkeit (= Zeilen 10 bis 15)</b>	<b>105.349,63</b>	<b>104.700</b>	<b>121.600</b>	-----	<b>107.900</b>	<b>109.400</b>	<b>109.400</b>
	17	<b>Saldo aus laufender Verwaltungstätigkeit (= Zeilen 9 / 16)</b>	<b>-105.349,63</b>	<b>-104.700</b>	<b>-121.600</b>	-----	<b>-107.900</b>	<b>-109.400</b>	<b>-109.400</b>
		<b>Investitionstätigkeit</b>							
	36	<b>= Finanzmittelüberschuss/-fehlbetrag (Zeilen 17,35,35c und 35f)</b>	<b>-105.349,63</b>	<b>-104.700</b>	<b>-121.600</b>	0	<b>-107.900</b>	<b>-109.400</b>	<b>-109.400</b>



Hauptproduktbereich 3 Soziales und Jugend  
 Produktbereich 36 Kinder-, Jugend- und Familienhilfe  
 Produktgruppe 365 Tageseinrichtungen für Kinder  
 Produkt 36501 Kindertagesstätte

Ein- und Auszahlungsarten			Ergebnis des Vorjahres	Ansatz des Vorjahres	Ansatz des Haushaltsjahres	Verpflichtungsermächtigungen	Planung Haushaltsjahr + 1	Planung Haushaltsjahr + 2	Planung Haushaltsjahr + 3
			2024	2025	2026	2027	2028	2029	
			in EUR	in EUR	in EUR	in EUR	in EUR	in EUR	
1	2	3	4	5	6	7	8	9	10
		<b>laufende Verwaltungstätigkeit</b>							
61	2	+ Zuweisungen und allgemeine Umlagen	195.042,23	195.000	<b>253.100</b>	-----	253.100	253.100	253.100
		6141000 Zuweisungen und Zuschüsse für laufende Zwecke vom Land	-294,14	0	<b>0</b>	-----	0	0	0
		6142100 Zuweisungen und Zuschüsse für lfd. Zwecke von Gemeinden	7.360,37	7.600	<b>7.700</b>	-----	7.700	7.700	7.700
		Hochrechnung 2026							
		6142300 Zuweisungen und Zuschüsse für lfd. Zwecke von Gemeinden/Kreis - Gruppenförderung	186.476,00	187.400	<b>245.400</b>	-----	245.400	245.400	245.400
		Prognosetool 2026, Stand tatsächliche Kinder 16.03.2025							
		6147000 Zuweisungen und Zuschüsse für laufende Zwecke von privaten Unternehmen	1.500,00	0	<b>0</b>	-----	0	0	0
63	4	+ öffentlich-rechtliche Leistungsentgelte	38.363,93	38.100	<b>40.500</b>	-----	40.900	41.300	41.700
		6321001 Einzahlungen Benutzungsgebühren aus PK (Absummierungskonto)	33.544,87	33.500	<b>34.000</b>	-----	34.300	34.700	35.000
		Hochrechnung 2026							
		6321100 Benutzungsgebühren und ähnliche Entgelte	0,00	0	<b>600</b>	-----	600	600	600
		Hochrechnung 2026 BuT							
		6321101 Einzahlungen Mittag aus PK (Absummierungskonto)	4.819,06	4.600	<b>5.900</b>	-----	6.000	6.000	6.100
		Hochrechnung 2026							
648	6	+ Kostenerstattungen und Kostenumlagen	3.736,70	0	<b>0</b>	-----	0	0	0
		6482000 Einzahlungen aus Kostenerstattungen, Kostenumlagen Gemeinden (GV)	3.736,70	0	<b>0</b>	-----	0	0	0
		Kostenerstattung Personalkosten - Aushilfskraft - Vertretungspool - keine Vertretungen mehr							
	<b>9</b>	<b>= Einzahlungen aus laufender Verwaltungstätigkeit</b>	<b>237.142,86</b>	<b>233.100</b>	<b>293.600</b>	<b>-----</b>	<b>294.000</b>	<b>294.400</b>	<b>294.800</b>
70	10	Personalauszahlungen	193.761,73	210.300	<b>202.500</b>	-----	207.500	212.800	218.200
		7012100 Dienstbezüge Arbeitnehmer/-innen - Pädagogik	153.755,22	166.900	<b>156.800</b>	-----	160.700	164.700	168.900
		Neueinstellung							
		günstiger/Stundenreduzierung/Tariferhöhung							
		7012101 Dienstbezüge Arbeitnehmer/-innen - Sachkosten	6.170,00	6.200	<b>9.100</b>	-----	9.300	9.600	9.800
		Neueinstellung mit Mehrstunden							
		7032100 Beiträge zur gesetzlichen Sozialversicherung - Pädagogik	31.411,13	34.700	<b>33.400</b>	-----	34.200	35.100	36.000
		siehe 36501.5012100							
		7032101 Beiträge zur gesetzlichen Sozialversicherung - Sachkosten	1.596,72	1.600	<b>2.000</b>	-----	2.100	2.100	2.200
		7032111 Auszahlungen für Unfallversicherungen	828,66	900	<b>1.200</b>	-----	1.200	1.300	1.300
		Höherer Beitrag UK Nord 2025, Aufteilung Kita + ITP, mehr Personal							
72	12	+ Auszahlungen für Sach- u. Dienstleistungen	46.083,41	40.500	<b>85.100</b>	-----	48.200	49.700	51.600
		7211000 Unterhaltung der Grundstücke und baulichen Anlagen	4.377,60	2.400	<b>47.400</b>	-----	10.000	11.000	12.000
		Grundansatz 2.400,00 €; Fassadenarbeiten 35.000,00 €; Schallschutz im Toberaum und Malen im Gruppenraum 10.000,00 €							



# Teilfinanzplan 2026

Gemeinde: 17 Nienborstel

Seite : 100

Datum: 14.11.2025

Uhrzeit: 11:41:50

Hauptproduktbereich 3 Soziales und Jugend  
 Produktbereich 36 Kinder-, Jugend- und Familienhilfe  
 Produktgruppe 365 Tageseinrichtungen für Kinder  
 Produkt 36501 Kindertagesstätte

Ein- und Auszahlungsarten			Ergebnis des Vorjahres	Ansatz des Vorjahres	Ansatz des Haushaltsjahres	Verpflichtungsermächtigungen	Planung Haushaltsjahr + 1	Planung Haushaltsjahr + 2	Planung Haushaltsjahr + 3
			2024	2025	2026	2026	2027	2028	2029
			in EUR	in EUR	in EUR	in EUR	in EUR	in EUR	in EUR
1	2	3	4	5	6	7	8	9	10
		7231000 Mieten und Pachten Anpassung der Miete	14.653,80	12.000	14.700	----	14.900	15.100	15.400
		7241000 Bewirtschaftung der Grundstücke, baulichen Anlagen usw.. Grundansatz 5.200€	11.081,64	5.200	5.200	----	5.300	5.400	5.400
		7262000 Aus- und Fortbildung, Umschulung Mittelanmeldung durch Kita-Leitung, neues Personal eingestellt	1.323,60	1.600	1.800	----	1.800	1.900	1.900
		7262100 Auszahlungen für Aus- und Fortbildung, Umschulung	400,00	1.500	1.500	----	1.500	1.500	1.600
		7271000 Besondere Verwaltungs- und Betriebsauszahlungen Anpassung Ansatz auf 1.600,00 € Geräte-, Ausrüstungs- und Ausstattungsgegenstände mit einem Wert bis zu 250,00 € netto.	593,31	1.600	1.600	----	1.600	1.600	1.700
		7271100 Besondere Verwaltungs- und Betriebsauszahlungen Grundansatz 1.200,00 €	967,06	1.200	1.200	----	1.200	1.200	1.300
		7291000 Auszahlungen für sonstige Dienstleistungen Anpassung Ansatz auf 3.500,00 €, Bedarf an Lebensmitteln, Hygienemitteln und Bastelbedarf	2.191,38	3.000	3.500	----	3.600	3.600	3.700
		7291100 Auszahlungen für Arbeitsmedizin und -sicherheit Arbeitssicherheit, Neuer Vertrag AMD	287,42	400	500	----	500	500	500
		7291300 Auszahlungen für sonstige Dienstleistungen Reinigung wird zukünftig komplett von eigenem Personal abgedeckt	4.287,00	6.000	0	----	0	0	0
		7291400 Auszahlungen für sonstige Dienstleistungen Hochrechnung 2026	5.920,60	5.600	7.700	----	7.800	7.900	8.100
74	15	+ sonstige Auszahlungen	12.635,82	13.800	15.800	----	16.000	16.300	16.400
		7431000 Geschäftsauszahlungen Anpassung Grundansatz 1.000,00 € für Zeitschriften, Büromaterial zu gesetzlicher Dokumentation u.ä.	773,22	1.000	1.000	----	1.000	1.000	1.000
		7431100 Auszahlungen für Post- und Fernmeldegebühren Telefon, Rundfunkgebühren, Diensthandy	431,33	500	700	----	700	700	700
		7431300 Auszahlungen für Bekanntmachungen Stellenausschreibung überwiegend digital	0,00	500	300	----	300	300	300
		7431400 Auszahlungen für Reisekostenvergütung	150,00	200	200	----	200	200	200
		7441000 Auszahlungen für Steuern, Versicherungen, Schadensfälle - Sachversicherungen KSA	13,80	100	100	----	100	100	100
		7441100 Auszahlungen für Personenversicherungen - Unfallversicherungen u.ä. Unfallkasse 25 Kinder	1.492,47	1.700	1.800	----	1.800	1.900	1.900
		7452000 Erstattung für Auszahlungen von Dritten aus laufender Verwaltungstätigkeit, Gemeinden (GV) Je anerkannten Platz (25)	9.775,00	9.800	11.700	----	11.900	12.100	12.200



Hauptproduktbereich 3 Soziales und Jugend  
 Produktbereich 36 Kinder-, Jugend- und Familienhilfe  
 Produktgruppe 365 Tageseinrichtungen für Kinder  
 Produkt 36501 Kindertagesstätte

Ein- und Auszahlungsarten			Ergebnis des Vorjahres	Ansatz des Vorjahres	Ansatz des Haushaltsjahres	Verpflichtungsermächtigungen	Planung Haushaltsjahr + 1	Planung Haushaltsjahr + 2	Planung Haushaltsjahr + 3
			2024	2025	2026	2026	2027	2028	2029
			in EUR	in EUR	in EUR	in EUR	in EUR	in EUR	in EUR
1	2	3	4	5	6	7	8	9	10
	16	= Auszahlungen aus laufender Verwaltungstätigkeit (= Zeilen 10 bis 15)	252.480,96	264.600	303.400	----	271.700	278.800	286.200
	17	Saldo aus laufender Verwaltungstätigkeit (= Zeilen 9 / 16)	-15.338,10	-31.500	-9.800	----	22.300	15.600	8.600
		<b>Investitionstätigkeit</b>							
	26	= Summe der investiven Einzahlungen	0,00	0	0	0	0	0	0
783	29	+ Auszahlungen für den Erwerb von beweglichem Anlagevermögen	7.432,21	1.000	1.000	0	1.000	1.000	1.000
		7831080 Auszahlungen aus dem Erwerb von Betriebs- und Geschäftsausstattung Keine Anmeldung	1.800,40	0	0	0	0	0	0
		7832089 Auszahlungen aus dem Erwerb von Sammelposten für Vermögensgegenstände des Anlagevermögens deren Anschaffungs- oder Herstellungskosten 150 Euro ohne Umsatzsteuer überschreiten, aber 1.000 Euro ohne Ums Grundansatz 1.000,00 €	5.631,81	1.000	1.000	0	1.000	1.000	1.000
785	31	+ Auszahlungen für Baumaßnahmen	5.762,58	15.000	0	0	0	0	0
		7851000 Auszahlungen aus Hochbaumaßnahmen	5.762,58	15.000	0	0	0	0	0
	34	= Summe der investiven Auszahlungen (Zeilen 27 bis 33)	13.194,79	16.000	1.000	0	1.000	1.000	1.000
	35	= Saldo aus Investitionstätigkeit (Zeilen 26 / 34)	-13.194,79	-16.000	-1.000	0	-1.000	-1.000	-1.000
	36	= Finanzmittelüberschuss/-fehlbetrag (Zeilen 17,35,35c und 35f)	-28.532,89	-47.500	-10.800	0	21.300	14.600	7.600



# Teilfinanzplan 2026

Gemeinde: 17 Nienborstel

Seite : 102

Datum: 14.11.2025

Uhrzeit: 11:41:50

Hauptproduktbereich 3 Soziales und Jugend  
 Produktbereich 36 Kinder-, Jugend- und Familienhilfe  
 Produktgruppe 365 Tageseinrichtungen für Kinder  
 Produkt 36502 Institutionelle Kindertagespflege - ITP

Ein- und Auszahlungsarten			Ergebnis des Vorjahres	Ansatz des Vorjahres	Ansatz des Haushaltsjahres	Verpflichtungsermächtigungen	Planung Haushaltsjahr + 1	Planung Haushaltsjahr + 2	Planung Haushaltsjahr + 3
			2024	2025	2026	2026	2027	2028	2029
			in EUR	in EUR	in EUR	in EUR	in EUR	in EUR	in EUR
1	2	3	4	5	6	7	8	9	10
		<b>laufende Verwaltungstätigkeit</b>							
61	2	+ Zuweisungen und allgemeine Umlagen	20.238,37	19.700	26.200	-----	26.200	26.200	26.200
		6142400 Zuweisungen und Zuschüsse für lfd. Zwecke von Gemeinden/Kreis - Anerkennungsbetrag und Sachaufwand Hochrechnung 2026	20.238,37	19.700	26.200	-----	26.200	26.200	26.200
	9	<b>= Einzahlungen aus laufender Verwaltungstätigkeit</b>	<b>20.238,37</b>	<b>19.700</b>	<b>26.200</b>	<b>-----</b>	<b>26.200</b>	<b>26.200</b>	<b>26.200</b>
70	10	Personalauszahlungen	23.703,76	25.200	26.300	-----	26.900	27.600	28.300
		7012102 Dienstbezüge Arbeitnehmer/-innen - ITP Tarifierhöhung	19.455,85	20.500	21.300	-----	21.800	22.400	22.900
		7022102 Beiträge zu Versorgungskassen Arbeitnehmer/-innen - ITP	78,19	200	200	-----	200	200	200
		7032102 Beiträge zur gesetzlichen Sozialversicherung - ITP	4.008,24	4.300	4.600	-----	4.700	4.800	5.000
		7032111 Auszahlungen für Unfallversicherungen Beitrag UK Nord, Aufteilung Kita + ITP	161,48	200	200	-----	200	200	200
72	12	+ Auszahlungen für Sach- u. Dienstleistungen	455,55	1.700	1.700	-----	1.700	1.700	1.700
		7262000 Aus- und Fortbildung, Umschulung	0,00	400	400	-----	400	400	400
		7271000 Besondere Verwaltungs- und Betriebsauszahlungen Grundansatz 400,00 €	198,00	400	400	-----	400	400	400
		7271100 Besondere Verwaltungs- und Betriebsauszahlungen	0,00	300	300	-----	300	300	300
		7291000 Auszahlungen für sonstige Dienstleistungen 80,00 € x 5 Kinder + Ausflüge	257,55	500	500	-----	500	500	500
		7291100 Auszahlungen für Arbeitsmedizin und -sicherheit Aufteilung auf Einrichtungen, Neuer Vertrag AMD	0,00	100	100	-----	100	100	100
74	15	+ sonstige Auszahlungen	0,00	2.100	2.100	-----	2.100	2.200	2.200
		7452000 Erstattung für Auszahlungen von Dritten aus laufender Verwaltungstätigkeit, Gemeinden (GV) VKB ITP und KiTa getrennt je anerkannten Platz (5)	0,00	2.100	2.100	-----	2.100	2.200	2.200
	16	<b>= Auszahlungen aus laufender Verwaltungstätigkeit (= Zeilen 10 bis 15)</b>	<b>24.159,31</b>	<b>29.000</b>	<b>30.100</b>	<b>-----</b>	<b>30.700</b>	<b>31.500</b>	<b>32.200</b>
	17	<b>Saldo aus laufender Verwaltungstätigkeit (= Zeilen 9 / 16)</b>	<b>-3.920,94</b>	<b>-9.300</b>	<b>-3.900</b>	<b>-----</b>	<b>-4.500</b>	<b>-5.300</b>	<b>-6.000</b>
		<b>Investitionstätigkeit</b>							
783	29	+ Auszahlungen für den Erwerb von beweglichem Anlagevermögen	0,00	1.000	0	0	0	0	0
		7832089 Auszahlungen aus dem Erwerb von Sammelposten für Vermögensgegenstände des Anlagevermögens deren Anschaffungs- oder Herstellungskosten 150 Euro ohne Umsatzsteuer überschreiten, aber 1.000 Euro ohne Ums	0,00	1.000	0	0	0	0	0
	34	<b>= Summe der investiven Auszahlungen (Zeilen 27 bis 33)</b>	<b>0,00</b>	<b>1.000</b>	<b>0</b>	<b>0</b>	<b>0</b>	<b>0</b>	<b>0</b>



Hauptproduktbereich 3 Soziales und Jugend  
Produktbereich 36 Kinder-, Jugend- und Familienhilfe  
Produktgruppe 365 Tageseinrichtungen für Kinder  
Produkt 36502 Institutionelle Kindertagespflege - ITP

Ein- und Auszahlungsarten			Ergebnis des Vorjahres	Ansatz des Vorjahres	Ansatz des Haushaltsjahres	Verpflichtungsermächtigungen	Planung Haushaltsjahr + 1	Planung Haushaltsjahr + 2	Planung Haushaltsjahr + 3
			2024	2025	2026	2026	2027	2028	2029
			in EUR	in EUR	in EUR	in EUR	in EUR	in EUR	in EUR
1	2	3	4	5	6	7	8	9	10
	35	= Saldo aus Investitionstätigkeit (Zeilen 26 / 34)	0,00	-1.000	0	0	0	0	0
	36	= Finanzmittelüberschuss/-fehlbetrag (Zeilen 17,35,35c und 35f)	-3.920,94	-10.300	-3.900	0	-4.500	-5.300	-6.000



Hauptproduktbereich 3 Soziales und Jugend  
 Produktbereich 36 Kinder-, Jugend- und Familienhilfe  
 Produktgruppe 366 Einrichtungen der Jugendarbeit  
 Produkt 36600 Spielplätze

Ein- und Auszahlungsarten			Ergebnis des Vorjahres	Ansatz des Vorjahres	Ansatz des Haushaltsjahres	Verpflichtungsermächtigungen	Planung Haushaltsjahr + 1	Planung Haushaltsjahr + 2	Planung Haushaltsjahr + 3
			2024	2025	2026	2026	2027	2028	2029
			in EUR	in EUR	in EUR	in EUR	in EUR	in EUR	in EUR
1	2	3	4	5	6	7	8	9	10
		<b>laufende Verwaltungstätigkeit</b>							
70	10	Personalauszahlungen	1.470,00	500	500	-----	500	500	500
		<i>7019000 Dienstbezüge Sonstige Beschäftigungsentgelte</i>	1.470,00	500	500	-----	500	500	500
72	12	+ Auszahlungen für Sach- u. Dienstleistungen	1.731,86	1.700	1.700	-----	1.700	1.700	1.700
		<i>7221000 Unterhaltung des sonstigen unbeweglichen Vermögens</i>	1.464,63	1.000	1.000	-----	1.000	1.000	1.000
		<i>7241000 Bewirtschaftung der Grundstücke, baulichen Anlagen usw..</i>	38,01	500	500	-----	500	500	500
		<i>Prüfgebühr BAD</i>							
		<i>7271000 Besondere Verwaltungs- und Betriebsauszahlungen</i>	229,22	200	200	-----	200	200	200
		<i>Geräte-, Ausstattungs- und Ausrüstungsgegenstände mit einem Wert bis zu 250,00 € netto.</i>							
	16	<b>= Auszahlungen aus laufender Verwaltungstätigkeit (= Zeilen 10 bis 15)</b>	<b>3.201,86</b>	<b>2.200</b>	<b>2.200</b>	<b>-----</b>	<b>2.200</b>	<b>2.200</b>	<b>2.200</b>
	17	<b>Saldo aus laufender Verwaltungstätigkeit (= Zeilen 9 / 16)</b>	<b>-3.201,86</b>	<b>-2.200</b>	<b>-2.200</b>	<b>-----</b>	<b>-2.200</b>	<b>-2.200</b>	<b>-2.200</b>
		<b>Investitionstätigkeit</b>							
783	29	+ Auszahlungen für den Erwerb von beweglichem Anlagevermögen	7.375,05	0	7.000	0	0	0	0
		<i>7831080 Auszahlungen aus dem Erwerb von Betriebs- und Geschäftsausstattung</i>	7.375,05	0	7.000	0	0	0	0
		<i>Rutsche/Wippe/Spielgeräte, Sitzgelegenheiten für Kinder und Erwachsene, ggf. Regionalbudgetförderung</i>							
	34	<b>= Summe der investiven Auszahlungen (Zeilen 27 bis 33)</b>	<b>7.375,05</b>	<b>0</b>	<b>7.000</b>	<b>0</b>	<b>0</b>	<b>0</b>	<b>0</b>
	35	<b>= Saldo aus Investitionstätigkeit (Zeilen 26 / 34)</b>	<b>-7.375,05</b>	<b>0</b>	<b>-7.000</b>	<b>0</b>	<b>0</b>	<b>0</b>	<b>0</b>
	36	<b>= Finanzmittelüberschuss/-fehlbetrag (Zeilen 17,35,35c und 35f)</b>	<b>-10.576,91</b>	<b>-2.200</b>	<b>-9.200</b>	<b>0</b>	<b>-2.200</b>	<b>-2.200</b>	<b>-2.200</b>



Hauptproduktbereich 4 Gesundheit und Sport  
 Produktbereich 41 Gesundheitsdienste  
 Produktgruppe 412 Gesundheitseinrichtungen  
 Produkt 41200 Gesundheitseinrichtungen und Pflegeeinrichtungen, Tagespflege

Ein- und Auszahlungsarten			Ergebnis des Vorjahres	Ansatz des Vorjahres	Ansatz des Haushaltsjahres	Verpflichtungsermächtigungen	Planung Haushaltsjahr + 1	Planung Haushaltsjahr + 2	Planung Haushaltsjahr + 3
			2024	2025	2026	2026	2027	2028	2029
			in EUR	in EUR	in EUR	in EUR	in EUR	in EUR	in EUR
1	2	3	4	5	6	7	8	9	10
		<b>laufende Verwaltungstätigkeit</b>							
73	14	+ Transferauszahlungen <i>7317000 Auszahlungen für Zuweisungen und Zuschüsse für laufende Zwecke an private Unternehmen Pflege-Lebens-Nah Max. 0,80 €/Einw. bei Defizit; Sozialstation</i>	469,60	500	500	-----	500	500	500
			469,60	500	500	-----	500	500	500
	16	= Auszahlungen aus laufender Verwaltungstätigkeit (= Zeilen 10 bis 15)	469,60	500	500	-----	500	500	500
	17	Saldo aus laufender Verwaltungstätigkeit (= Zeilen 9 / 16)	-469,60	-500	-500	-----	-500	-500	-500
		<b>Investitionstätigkeit</b>							
	36	= Finanzmittelüberschuss/-fehlbetrag (Zeilen 17,35,35c und 35f)	-469,60	-500	-500	0	-500	-500	-500



# Teilfinanzplan 2026

Gemeinde: 17 Nienborstel

Seite : 106

Datum: 14.11.2025

Uhrzeit: 11:41:50

Hauptproduktbereich 4 Gesundheit und Sport  
 Produktbereich 42 Sportförderung  
 Produktgruppe 421 Förderung des Sports  
 Produkt 42100 Förderung des Sports

Ein- und Auszahlungsarten			Ergebnis des Vorjahres	Ansatz des Vorjahres	Ansatz des Haushaltsjahres	Verpflichtungsermächtigungen	Planung Haushaltsjahr + 1	Planung Haushaltsjahr + 2	Planung Haushaltsjahr + 3
			2024	2025	2026	2026	2027	2028	2029
			in EUR	in EUR	in EUR	in EUR	in EUR	in EUR	in EUR
1	2	3	4	5	6	7	8	9	10
		<b>laufende Verwaltungstätigkeit</b>							
73	14	+ Transferauszahlungen <i>7317000 Auszahlungen für Zuweisungen und Zuschüsse für laufende Zwecke an private Unternehmen Es liegen keine Anträge vor.</i>	0,00 0,00	100 100	100 100	----- -----	100 100	100 100	100 100
	16	= Auszahlungen aus laufender Verwaltungstätigkeit (= Zeilen 10 bis 15)	0,00	100	100	-----	100	100	100
	17	Saldo aus laufender Verwaltungstätigkeit (= Zeilen 9 / 16)	0,00	-100	-100	-----	-100	-100	-100
		<b>Investitionstätigkeit</b>							
	36	= Finanzmittelüberschuss/-fehlbetrag (Zeilen 17,35,35c und 35f)	0,00	-100	-100	0	-100	-100	-100



Hauptproduktbereich 4 Gesundheit und Sport  
 Produktbereich 42 Sportförderung  
 Produktgruppe 424 Sportstätten und Bäder  
 Produkt 42400 Sportstätten

Ein- und Auszahlungsarten			Ergebnis des Vorjahres	Ansatz des Vorjahres	Ansatz des Haushaltsjahres	Verpflichtungsermächtigungen	Planung Haushaltsjahr + 1	Planung Haushaltsjahr + 2	Planung Haushaltsjahr + 3
			2024	2025	2026	2026	2027	2028	2029
			in EUR	in EUR	in EUR	in EUR	in EUR	in EUR	in EUR
1	2	3	4	5	6	7	8	9	10
<b>laufende Verwaltungstätigkeit</b>									
70	10	Personalauszahlungen	97,50	400	400	----	400	400	400
		<i>7019000 Dienstbezüge Sonstige Beschäftigungsentgelte</i>	97,50	400	400	----	400	400	400
		<i>Mäharbeiten Sportplatz u.a.</i>							
72	12	+ Auszahlungen für Sach- u. Dienstleistungen	120,00	600	600	----	600	600	600
		<i>7221000 Unterhaltung des sonstigen unbeweglichen Vermögens</i>	120,00	500	500	----	500	500	500
		<i>Mulcharbeiten u.a.</i>							
		<i>7271000 Besondere Verwaltungs- und Betriebsauszahlungen</i>	0,00	100	100	----	100	100	100
		<i>Geräte, Ausstattungs- und Ausrüstungsgegenstände mit einem Wert bis zu 250,00 € netto.</i>							
	16	<b>= Auszahlungen aus laufender Verwaltungstätigkeit (= Zeilen 10 bis 15)</b>	<b>217,50</b>	<b>1.000</b>	<b>1.000</b>	<b>----</b>	<b>1.000</b>	<b>1.000</b>	<b>1.000</b>
	17	<b>Saldo aus laufender Verwaltungstätigkeit (= Zeilen 9 / 16)</b>	<b>-217,50</b>	<b>-1.000</b>	<b>-1.000</b>	<b>----</b>	<b>-1.000</b>	<b>-1.000</b>	<b>-1.000</b>
<b>Investitionstätigkeit</b>									
	36	<b>= Finanzmittelüberschuss/-fehlbetrag (Zeilen 17,35,35c und 35f)</b>	<b>-217,50</b>	<b>-1.000</b>	<b>-1.000</b>	<b>0</b>	<b>-1.000</b>	<b>-1.000</b>	<b>-1.000</b>



Hauptproduktbereich 5 Gestaltung der Umwelt  
 Produktbereich 52 Bauen und Wohnen  
 Produktgruppe 523 Denkmalschutz- und -pflege  
 Produkt 52300 Denkmalschutz und -pflege

Ein- und Auszahlungsarten			Ergebnis des Vorjahres	Ansatz des Vorjahres	Ansatz des Haushaltsjahres	Verpflichtungsermächtigungen	Planung Haushaltsjahr + 1	Planung Haushaltsjahr + 2	Planung Haushaltsjahr + 3
			2024	2025	2026	2026	2027	2028	2029
			in EUR	in EUR	in EUR	in EUR	in EUR	in EUR	in EUR
1	2	3	4	5	6	7	8	9	10
<b>laufende Verwaltungstätigkeit</b>									
70	10	Personalauszahlungen	210,00	300	300	----	300	300	300
		7019000 Dienstbezüge Sonstige Beschäftigungsentgelte	210,00	300	300	----	300	300	300
		Pflege Ehrenmal							
72	12	+ Auszahlungen für Sach- u. Dienstleistungen	874,17	1.100	1.100	----	1.100	1.100	1.100
		7221000 Unterhaltung des sonstigen unbeweglichen Vermögens	836,17	1.000	1.000	----	1.000	1.000	1.000
		Unterhaltung Ehrenmal, Erhöhung Grundansatz Mehrkosten							
		7241000 Bewirtschaftung der Grundstücke, baulichen Anlagen usw..	38,00	0	0	----	0	0	0
		7271000 Besondere Verwaltungs- und Betriebsauszahlungen	0,00	100	100	----	100	100	100
		Geräte-, Ausrüstungs- und Ausstattungsgegenstände mit einem Wert bis zu 250,00 € netto.							
16		= Auszahlungen aus laufender Verwaltungstätigkeit (= Zeilen 10 bis 15)	1.084,17	1.400	1.400	----	1.400	1.400	1.400
17		Saldo aus laufender Verwaltungstätigkeit (= Zeilen 9 / 16)	-1.084,17	-1.400	-1.400	----	-1.400	-1.400	-1.400
<b>Investitionstätigkeit</b>									
26		= Summe der investiven Einzahlungen	0,00	0	0	0	0	0	0
785	31	+ Auszahlungen für Baumaßnahmen	1.540,91	0	0	0	0	0	0
		7851000 Auszahlungen aus Hochbaumaßnahmen (2023) Neugestaltung Denkmal - Unter Bedingung der Förderung der Aktivregion (80%)	1.540,91	0	0	0	0	0	0
34		= Summe der investiven Auszahlungen (Zeilen 27 bis 33)	1.540,91	0	0	0	0	0	0
35		= Saldo aus Investitionstätigkeit (Zeilen 26 / 34)	-1.540,91	0	0	0	0	0	0
36		= Finanzmittelüberschuss/-fehlbetrag (Zeilen 17,35,35c und 35f)	-2.625,08	-1.400	-1.400	0	-1.400	-1.400	-1.400



Hauptproduktbereich 5 Gestaltung der Umwelt  
 Produktbereich 53 Ver- und Entsorgung  
 Produktgruppe 531 Elektrizitätsversorgung  
 Produkt 53100 Elektrizitätsversorgung

Ein- und Auszahlungsarten			Ergebnis des Vorjahres	Ansatz des Vorjahres	Ansatz des Haushaltsjahres	Verpflichtungsermächtigungen	Planung Haushaltsjahr + 1	Planung Haushaltsjahr + 2	Planung Haushaltsjahr + 3
			2024	2025	2026	2026	2027	2028	2029
			in EUR	in EUR	in EUR	in EUR	in EUR	in EUR	in EUR
1	2	3	4	5	6	7	8	9	10
		<b>laufende Verwaltungstätigkeit</b>							
641	5	+ privatrechtliche Leistungsentgelte	7.695,38	8.300	7.000	-----	7.100	7.100	7.200
642									
646		6461000 Sonstige privatrechtliche Leistungsentgelte Planzahl 2026	7.695,38	8.300	7.000	-----	7.100	7.100	7.200
65	7	+ sonstige Einzahlungen	12.735,91	13.000	13.600	-----	13.700	13.900	14.000
		6511000 Konzessionsabgaben	12.735,91	13.000	13.600	-----	13.700	13.900	14.000
	<b>9</b>	<b>= Einzahlungen aus laufender Verwaltungstätigkeit</b>	<b>20.431,29</b>	<b>21.300</b>	<b>20.600</b>	<b>-----</b>	<b>20.800</b>	<b>21.000</b>	<b>21.200</b>
72	12	+ Auszahlungen für Sach- u. Dienstleistungen	438,28	600	600	-----	600	600	600
		7211000 Unterhaltung der Grundstücke und baulichen Anlagen	0,00	100	100	-----	100	100	100
		7241000 Bewirtschaftung der Grundstücke, baulichen Anlagen usw..	438,28	500	500	-----	500	500	500
74	15	+ sonstige Auszahlungen	510,00	600	900	-----	900	900	900
		7441000 Auszahlungen für Steuern, Versicherungen, Schadensfälle - Sachversicherungen	0,00	0	300	-----	300	300	300
		Körperschaftsteuer							
		7452000 Erstattung für Auszahlungen von Dritten aus laufender Verwaltungstätigkeit, Gemeinden (GV)	510,00	600	600	-----	600	600	600
		Verwaltungskostenpauschale 510,00 € gem. Beschluss 29.09.2021 Amtsausschuss							
	<b>16</b>	<b>= Auszahlungen aus laufender Verwaltungstätigkeit (= Zeilen 10 bis 15)</b>	<b>948,28</b>	<b>1.200</b>	<b>1.500</b>	<b>-----</b>	<b>1.500</b>	<b>1.500</b>	<b>1.500</b>
	<b>17</b>	<b>Saldo aus laufender Verwaltungstätigkeit (= Zeilen 9 / 16)</b>	<b>19.483,01</b>	<b>20.100</b>	<b>19.100</b>	<b>-----</b>	<b>19.300</b>	<b>19.500</b>	<b>19.700</b>
		<b>Investitionstätigkeit</b>							
	<b>36</b>	<b>= Finanzmittelüberschuss/-fehlbetrag (Zeilen 17,35,35c und 35f)</b>	<b>19.483,01</b>	<b>20.100</b>	<b>19.100</b>	<b>0</b>	<b>19.300</b>	<b>19.500</b>	<b>19.700</b>



# Teilfinanzplan 2026

Gemeinde: 17 Nienborstel

Seite : 110

Datum: 14.11.2025

Uhrzeit: 11:41:50

Hauptproduktbereich 5 Gestaltung der Umwelt  
 Produktbereich 53 Ver- und Entsorgung  
 Produktgruppe 532 Gasversorgung  
 Produkt 53200 Gasversorgung

Ein- und Auszahlungsarten			Ergebnis des Vorjahres	Ansatz des Vorjahres	Ansatz des Haushaltsjahres	Verpflichtungsermächtigungen	Planung Haushaltsjahr + 1	Planung Haushaltsjahr + 2	Planung Haushaltsjahr + 3
			2024	2025	2026	2026	2027	2028	2029
			in EUR	in EUR	in EUR	in EUR	in EUR	in EUR	in EUR
1	2	3	4	5	6	7	8	9	10
		<b>laufende Verwaltungstätigkeit</b>							
65	7	+ sonstige Einzahlungen	977,90	1.200	1.000	-----	1.000	1.000	1.000
		6511000 Konzessionsabgaben VZ 2026	977,90	1.200	1.000	-----	1.000	1.000	1.000
	9	= Einzahlungen aus laufender Verwaltungstätigkeit	977,90	1.200	1.000	-----	1.000	1.000	1.000
	17	Saldo aus laufender Verwaltungstätigkeit (= Zeilen 9 / 16)	977,90	1.200	1.000	-----	1.000	1.000	1.000
		<b>Investitionstätigkeit</b>							
	36	= Finanzmittelüberschuss/-fehlbetrag (Zeilen 17,35,35c und 35f)	977,90	1.200	1.000	0	1.000	1.000	1.000



# Teilfinanzplan 2026

Gemeinde: 17 Nienborstel

Seite : 111

Datum: 14.11.2025

Uhrzeit: 11:41:50

Hauptproduktbereich 5 Gestaltung der Umwelt  
 Produktbereich 53 Ver- und Entsorgung  
 Produktgruppe 533 Wasserversorgung  
 Produkt 53300 Wasserversorgung

Ein- und Auszahlungsarten			Ergebnis des Vorjahres	Ansatz des Vorjahres	Ansatz des Haushaltsjahres	Verpflichtungsermächtigungen	Planung Haushaltsjahr + 1	Planung Haushaltsjahr + 2	Planung Haushaltsjahr + 3
			2024	2025	2026	2026	2027	2028	2029
			in EUR	in EUR	in EUR	in EUR	in EUR	in EUR	in EUR
1	2	3	4	5	6	7	8	9	10
		<b>laufende Verwaltungstätigkeit</b>							
65	7	+ sonstige Einzahlungen	6.454,79	6.000	6.000	-----	6.100	6.100	6.200
		6511000 Konzessionsabgaben VZ 2026	6.454,79	6.000	6.000	-----	6.100	6.100	6.200
	9	= Einzahlungen aus laufender Verwaltungstätigkeit	6.454,79	6.000	6.000	-----	6.100	6.100	6.200
	17	Saldo aus laufender Verwaltungstätigkeit (= Zeilen 9 / 16)	6.454,79	6.000	6.000	-----	6.100	6.100	6.200
		<b>Investitionstätigkeit</b>							
	36	= Finanzmittelüberschuss/-fehlbetrag (Zeilen 17,35,35c und 35f)	6.454,79	6.000	6.000	0	6.100	6.100	6.200



# Teilfinanzplan 2026

Gemeinde: 17 Nienborstel

Seite : 112

Datum: 14.11.2025

Uhrzeit: 11:41:50

Hauptproduktbereich 5 Gestaltung der Umwelt  
 Produktbereich 53 Ver- und Entsorgung  
 Produktgruppe 538 Abwasserbeseitigung  
 Produkt 53800 Abwasserbeseitigung

Ein- und Auszahlungsarten			Ergebnis des Vorjahres	Ansatz des Vorjahres	Ansatz des Haushaltsjahres	Verpflichtungsermächtigungen	Planung Haushaltsjahr + 1	Planung Haushaltsjahr + 2	Planung Haushaltsjahr + 3
			2024	2025	2026	2027	2028	2029	
			in EUR	in EUR	in EUR	in EUR	in EUR	in EUR	
1	2	3	4	5	6	7	8	9	10
		<b>laufende Verwaltungstätigkeit</b>							
63	4	+ öffentlich-rechtliche Leistungsentgelte 6321000 <i>Benutzungsgebühren und ähnliche Entgelte</i> <i>Einnahmen f. Abwasser (2xjährlich (1.+2.Q. &amp; 3.+4.Q)) -</i> <i>Gebührenanpassung ab 01.01.2026</i>	114.000,00 114.000,00	108.200 108.200	80.000 80.000	----- -----	80.000 80.000	80.000 80.000	80.000 80.000
	9	<b>= Einzahlungen aus laufender Verwaltungstätigkeit</b>	<b>114.000,00</b>	<b>108.200</b>	<b>80.000</b>	<b>-----</b>	<b>80.000</b>	<b>80.000</b>	<b>80.000</b>
70	10	Personalauszahlungen 7019000 <i>Dienstbezüge Sonstige Beschäftigungsentgelte</i> <i>Für Pumpenwartung u.a.</i>	602,00 602,00	900 900	900 900	----- -----	900 900	900 900	1.000 1.000
72	12	+ Auszahlungen für Sach- u. Dienstleistungen 7211000 <i>Unterhaltung der Grundstücke und baulichen</i> <i>Anlagen</i> <i>Grundansatz 7.000,00 €;</i> 7241000 <i>Bewirtschaftung der Grundstücke, baulichen</i> <i>Anlagen usw..</i> <i>Untersuchungen, Stromkosten u.a. Merkm. SüVo</i> 7271000 <i>Besondere Verwaltungs- und</i> <i>Betriebsauszahlungen</i> <i>Geräte-, Ausrüstungs- und Ausstattungsgegenstände mit</i> <i>einem Wert bis zu 250,00 € netto.</i>	189.827,81 185.269,56  4.511,88  46,37	18.900 7.000  11.700  200	24.900 7.000  17.700  200	----- -----  -----  -----	25.100 7.100  17.800  200	25.300 7.200  17.900  200	25.500 7.300  18.000  200
74	15	+ sonstige Auszahlungen 7441000 <i>Auszahlungen für Steuern, Versicherungen,</i> <i>Schadensfälle - Sachversicherungen</i> <i>Für Abwasser u. Niederschlagswasser</i> 7452000 <i>Erstattung für Auszahlungen von Dritten aus</i> <i>laufender Verwaltungstätigkeit, Gemeinden (GV)</i> <i>Verwaltungskosten</i> 7452097 <i>Auszahlungen aus GKZ-übergreifenden</i> <i>Leistungsverrechnungen</i> <i>Kalkulation K+W</i> 7457000 <i>Erstattung für Auszahlungen von Dritten aus</i> <i>laufender Verwaltungstätigkeit, private Unternehmen</i> <i>Für die Abrechnung erhalten die Werke</i>	7.209,36 3.101,81  1.765,50  0,00  2.342,05	7.100 3.200  100  1.400  2.400	7.600 3.200  200  1.800  2.400	----- -----  -----  -----	7.200 3.200  200  1.400  2.400	7.400 3.300  200  1.400  2.500	7.400 3.300  200  1.400  2.500
	16	<b>= Auszahlungen aus laufender Verwaltungstätigkeit (=</b> <b>Zeilen 10 bis 15)</b>	<b>197.639,17</b>	<b>26.900</b>	<b>33.400</b>	<b>-----</b>	<b>33.200</b>	<b>33.600</b>	<b>33.900</b>
	17	<b>Saldo aus laufender Verwaltungstätigkeit (= Zeilen 9 /</b> <b>16)</b>	<b>-83.639,17</b>	<b>81.300</b>	<b>46.600</b>	<b>-----</b>	<b>46.800</b>	<b>46.400</b>	<b>46.100</b>
		<b>Investitionstätigkeit</b>							
681	18	Einzahlungen aus Zuweisungen und Zuschüssen für Investitionen und Investitionsförderungsmaßnahmen 6818000 <i>Investitionszuwendungen von übrigen Bereichen</i>	0,00 0,00	5.000 5.000	5.000 5.000	0 0	5.000 5.000	5.000 5.000	5.000 5.000
	26	<b>= Summe der investiven Einzahlungen</b>	<b>0,00</b>	<b>5.000</b>	<b>5.000</b>	<b>0</b>	<b>5.000</b>	<b>5.000</b>	<b>5.000</b>
785	31	+ Auszahlungen für Baumaßnahmen 7852044 <i>Auszahlungen für den Erwerb von</i> <i>Entwässerungs- und Abwasserbeseitigungsanlagen</i>	0,00 0,00	5.000 5.000	5.000 5.000	0 0	5.000 5.000	5.000 5.000	5.000 5.000



Hauptproduktbereich 5 Gestaltung der Umwelt  
 Produktbereich 53 Ver- und Entsorgung  
 Produktgruppe 538 Abwasserbeseitigung  
 Produkt 53800 Abwasserbeseitigung

Ein- und Auszahlungsarten			Ergebnis des Vorjahres	Ansatz des Vorjahres	Ansatz des Haushaltsjahres	Verpflichtungsermächtigungen	Planung Haushaltsjahr + 1	Planung Haushaltsjahr + 2	Planung Haushaltsjahr + 3
			2024	2025	2026	2026	2027	2028	2029
			in EUR	in EUR	in EUR	in EUR	in EUR	in EUR	in EUR
1	2	3	4	5	6	7	8	9	10
	34	= Summe der investiven Auszahlungen (Zeilen 27 bis 33)	0,00	5.000	5.000	0	5.000	5.000	5.000
	35	= Saldo aus Investitionstätigkeit (Zeilen 26 / 34)	0,00	0	0	0	0	0	0
	36	= Finanzmittelüberschuss/-fehlbetrag (Zeilen 17,35,35c und 35f)	-83.639,17	81.300	46.600	0	46.800	46.400	46.100



# Teilfinanzplan 2026

Gemeinde: 17 Nienborstel

Seite : 114

Datum: 14.11.2025

Uhrzeit: 11:41:50

Hauptproduktbereich 5 Gestaltung der Umwelt  
 Produktbereich 53 Ver- und Entsorgung  
 Produktgruppe 538 Abwasserbeseitigung  
 Produkt 53810 Klärschlammabfuhrung

Ein- und Auszahlungsarten			Ergebnis des Vorjahres	Ansatz des Vorjahres	Ansatz des Haushaltsjahres	Verpflichtungsermächtigungen	Planung Haushaltsjahr + 1	Planung Haushaltsjahr + 2	Planung Haushaltsjahr + 3
			2024	2025	2026	2026	2027	2028	2029
			in EUR	in EUR	in EUR	in EUR	in EUR	in EUR	in EUR
1	2	3	4	5	6	7	8	9	10
		<b>laufende Verwaltungstätigkeit</b>							
63	4	+ öffentlich-rechtliche Leistungsentgelte	2.548,00	2.000	2.000	-----	2.000	2.000	2.100
		6321001 Einzahlungen Benutzungsgebühren aus PK (Absummierungskonto)	2.548,00	2.000	2.000	-----	2.000	2.000	2.100
		Bedarfsabfuhrung							
	9	<b>= Einzahlungen aus laufender Verwaltungstätigkeit</b>	<b>2.548,00</b>	<b>2.000</b>	<b>2.000</b>	<b>-----</b>	<b>2.000</b>	<b>2.000</b>	<b>2.100</b>
72	12	+ Auszahlungen für Sach- u. Dienstleistungen	1.526,89	2.000	2.000	-----	2.000	2.100	2.100
		7241000 Bewirtschaftung der Grundstücke, baulichen Anlagen usw..	1.526,89	2.000	2.000	-----	2.000	2.100	2.100
		Bedarfsabfuhrung							
	16	<b>= Auszahlungen aus laufender Verwaltungstätigkeit (= Zeilen 10 bis 15)</b>	<b>1.526,89</b>	<b>2.000</b>	<b>2.000</b>	<b>-----</b>	<b>2.000</b>	<b>2.100</b>	<b>2.100</b>
	17	<b>Saldo aus laufender Verwaltungstätigkeit (= Zeilen 9 / 16)</b>	<b>1.021,11</b>	<b>0</b>	<b>0</b>	<b>-----</b>	<b>0</b>	<b>-100</b>	<b>0</b>
		<b>Investitionstätigkeit</b>							
	36	<b>= Finanzmittelüberschuss/-fehlbetrag (Zeilen 17,35,35c und 35f)</b>	<b>1.021,11</b>	<b>0</b>	<b>0</b>	<b>0</b>	<b>0</b>	<b>-100</b>	<b>0</b>



# Teilfinanzplan 2026

Gemeinde: 17 Nienborstel

Seite : 115

Datum: 14.11.2025

Uhrzeit: 11:41:50

Hauptproduktbereich 5 Gestaltung der Umwelt  
 Produktbereich 54 Verkehrsflächen und -anlagen, ÖPNV  
 Produktgruppe 541 Gemeindestraßen  
 Produkt 54100 Gemeindestraßen

Ein- und Auszahlungsarten			Ergebnis des Vorjahres	Ansatz des Vorjahres	Ansatz des Haushaltsjahres	Verpflichtungsermächtigungen	Planung Haushaltsjahr + 1	Planung Haushaltsjahr + 2	Planung Haushaltsjahr + 3
			2024	2025	2026	2026	2027	2028	2029
			in EUR	in EUR	in EUR	in EUR	in EUR	in EUR	in EUR
1	2	3	4	5	6	7	8	9	10
<b>laufende Verwaltungstätigkeit</b>									
70	10	Personalauszahlungen	2.123,00	1.300	1.500	-----	1.500	1.600	1.600
		7019000 Dienstbezüge Sonstige Beschäftigungsentgelte	2.123,00	1.300	1.500	-----	1.500	1.600	1.600
		Entgelte ehrenamtlich Tätige / Abr.; Reinigung							
		Bushaltestelle							
72	12	+ Auszahlungen für Sach- u. Dienstleistungen	87.171,78	93.400	89.500	-----	90.900	92.300	93.800
		7221000 Unterhaltung des sonstigen unbeweglichen Vermögens	79.115,60	85.900	80.000	-----	81.200	82.400	83.700
		Allg. Unterhaltung 30.000,00 €, Edelflick 50.000,00 €							
		7231000 Mieten und Pachten	100,00	100	100	-----	100	100	100
		Miete Bushaltestelle (100,00 €/Jahr)							
		7241000 Bewirtschaftung der Grundstücke, baulichen Anlagen usw..	7.533,21	6.900	6.900	-----	7.000	7.100	7.200
		Streugut/Streudienst Straßenreinigung u.ä., Strom							
		Straßenbeleuchtung							
		7251000 Haltung von Fahrzeugen	0,00	0	2.000	-----	2.100	2.200	2.300
		Gemeindetraktor, Versicherung KSA, Diesel, Inspektion							
		7271000 Besondere Verwaltungs- und Betriebsauszahlungen	422,97	500	500	-----	500	500	500
		Geräte-, Ausrüstungs- und Ausstattungsgegenstände mit einem Wert bis zu 250,00 € netto.							
74	15	+ sonstige Auszahlungen	178,50	200	400	-----	400	400	400
		7429000 Sonstige Auszahlungen für die Inanspruchnahme von Rechten und Diensten	178,50	200	400	-----	400	400	400
		<b>16 = Auszahlungen aus laufender Verwaltungstätigkeit (= Zeilen 10 bis 15)</b>	<b>89.473,28</b>	<b>94.900</b>	<b>91.400</b>	<b>-----</b>	<b>92.800</b>	<b>94.300</b>	<b>95.800</b>
		<b>17 Saldo aus laufender Verwaltungstätigkeit (= Zeilen 9 / 16)</b>	<b>-89.473,28</b>	<b>-94.900</b>	<b>-91.400</b>	<b>-----</b>	<b>-92.800</b>	<b>-94.300</b>	<b>-95.800</b>
<b>Investitionstätigkeit</b>									
		<b>26 = Summe der investiven Einzahlungen</b>	<b>0,00</b>	<b>0</b>	<b>0</b>	<b>0</b>	<b>0</b>	<b>0</b>	<b>0</b>
783	29	+ Auszahlungen für den Erwerb von beweglichem Anlagevermögen	36.467,50	0	0	0	0	0	0
		7831070 Auszahlungen aus dem Erwerb von Maschinen und technische Anlagen, Fahrzeugen	36.467,50	0	0	0	0	0	0
		Kommunaltraktor							
785	31	+ Auszahlungen für Baumaßnahmen	5.989,12	0	6.000	0	0	0	0
		7851000 Auszahlungen aus Hochbaumaßnahmen	5.989,12	0	6.000	0	0	0	0
		Erneuerung Ersatzbau, Bushaltestelle/Buswartehäuschen							
		6.000,00 €							
		<b>34 = Summe der investiven Auszahlungen (Zeilen 27 bis 33)</b>	<b>42.456,62</b>	<b>0</b>	<b>6.000</b>	<b>0</b>	<b>0</b>	<b>0</b>	<b>0</b>
		<b>35 = Saldo aus Investitionstätigkeit (Zeilen 26 / 34)</b>	<b>-42.456,62</b>	<b>0</b>	<b>-6.000</b>	<b>0</b>	<b>0</b>	<b>0</b>	<b>0</b>
		<b>36 = Finanzmittelüberschuss/-fehlbetrag (Zeilen 17,35,35c und 35f)</b>	<b>-131.929,90</b>	<b>-94.900</b>	<b>-97.400</b>	<b>0</b>	<b>-92.800</b>	<b>-94.300</b>	<b>-95.800</b>



Hauptproduktbereich	5	Gestaltung der Umwelt
Produktbereich	54	Verkehrsflächen und -anlagen, ÖPNV
Produktgruppe	541	Gemeindestraßen
Produkt	54100	Gemeindestraßen

Ein- und Auszahlungsarten			Ergebnis des Vorjahres	Ansatz des Vorjahres	Ansatz des Haushaltsjahres	Verpflichtungsermächtigungen	Planung Haushaltsjahr + 1	Planung Haushaltsjahr + 2	Planung Haushaltsjahr + 3
			2024	2025	2026	2026	2027	2028	2029
			in EUR	in EUR	in EUR	in EUR	in EUR	in EUR	in EUR
1	2	3	4	5	6	7	8	9	10



Hauptproduktbereich 5 Gestaltung der Umwelt  
 Produktbereich 55 Natur- und Landschaftspflege  
 Produktgruppe 551 Öffentliches Grün / Landschaftsbau  
 Produkt 55100 Park- und Gartenanlagen

Ein- und Auszahlungsarten			Ergebnis des Vorjahres	Ansatz des Vorjahres	Ansatz des Haushaltsjahres	Verpflichtungsermächtigungen	Planung Haushaltsjahr + 1	Planung Haushaltsjahr + 2	Planung Haushaltsjahr + 3
			2024	2025	2026	2026	2027	2028	2029
			in EUR	in EUR	in EUR	in EUR	in EUR	in EUR	in EUR
1	2	3	4	5	6	7	8	9	10
		<b>laufende Verwaltungstätigkeit</b>							
74	15	+ sonstige Auszahlungen	232,80	300	400	-----	400	400	400
		7429000 Sonstige Auszahlungen für die Inanspruchnahme von Rechten und Diensten Naturpark Aukrug	232,80	300	400	-----	400	400	400
	16	= Auszahlungen aus laufender Verwaltungstätigkeit (= Zeilen 10 bis 15)	232,80	300	400	-----	400	400	400
	17	Saldo aus laufender Verwaltungstätigkeit (= Zeilen 9 / 16)	-232,80	-300	-400	-----	-400	-400	-400
		<b>Investitionstätigkeit</b>							
	36	= Finanzmittelüberschuss/-fehlbetrag (Zeilen 17,35,35c und 35f)	-232,80	-300	-400	0	-400	-400	-400



# Teilfinanzplan 2026

Gemeinde: 17 Nienborstel

Seite : 118

Datum: 14.11.2025

Uhrzeit: 11:41:50

Hauptproduktbereich 5 Gestaltung der Umwelt  
 Produktbereich 57 Wirtschaft und Tourismus  
 Produktgruppe 573 Allgemeine Einrichtungen und Unternehmen  
 Produkt 57301 Dorfgemeinschaftshaus

Ein- und Auszahlungsarten			Ergebnis des Vorjahres	Ansatz des Vorjahres	Ansatz des Haushaltsjahres	Verpflichtungsermächtigungen	Planung Haushaltsjahr + 1	Planung Haushaltsjahr + 2	Planung Haushaltsjahr + 3
			2024	2025	2026	2026	2027	2028	2029
			in EUR	in EUR	in EUR	in EUR	in EUR	in EUR	in EUR
1	2	3	4	5	6	7	8	9	10
		<b>laufende Verwaltungstätigkeit</b>							
63	4	+ öffentlich-rechtliche Leistungsentgelte	1.600,00	1.500	1.000	-----	1.000	1.000	1.000
		6321000 <i>Benutzungsgebühren und ähnliche Entgelte</i>	1.600,00	1.500	1.000	-----	1.000	1.000	1.000
	9	<b>= Einzahlungen aus laufender Verwaltungstätigkeit</b>	<b>1.600,00</b>	<b>1.500</b>	<b>1.000</b>	<b>-----</b>	<b>1.000</b>	<b>1.000</b>	<b>1.000</b>
70	10	Personalauszahlungen	5.254,60	5.000	5.200	-----	5.300	5.400	5.600
		7019000 <i>Dienstbezüge Sonstige Beschäftigungsentgelte Reinigungskraft + Ehrenamtliche</i>	4.590,00	4.300	4.400	-----	4.500	4.600	4.700
		7039000 <i>Beiträge zur gesetzlichen Sozialversicherung für sonstige Beschäftigte und Ehrenbeamte/-innen</i>	664,60	700	800	-----	800	800	900
72	12	+ Auszahlungen für Sach- u. Dienstleistungen	11.409,14	23.000	11.000	-----	11.100	11.300	11.400
		7211000 <i>Unterhaltung der Grundstücke und baulichen Anlagen</i>	2.759,84	15.000	2.500	-----	2.500	2.600	2.600
		<i>Grundansatz 2.500,00 €; (2025 LED Umrüstung 12.500,00 € verschoben)</i>							
		7241000 <i>Bewirtschaftung der Grundstücke, baulichen Anlagen usw..</i>	8.428,68	7.500	7.500	-----	7.600	7.700	7.800
		<i>Gas, Wasser, Strom Verbrauch u.ä.</i>							
		7271000 <i>Besondere Verwaltungs- und Betriebsauszahlungen</i>	220,62	500	1.000	-----	1.000	1.000	1.000
		<i>Grundansatz 500,00 €, Geräte-, Ausrüstungs- und Ausstattungsgegenstände mit einem Wert bis zu 250,00 € netto.</i>							
74	15	+ sonstige Auszahlungen	546,33	800	1.000	-----	1.000	1.000	1.000
		7431300 <i>Auszahlungen für Bekanntmachungen</i>	0,00	200	200	-----	200	200	200
		7452000 <i>Erstattung für Auszahlungen von Dritten aus laufender Verwaltungstätigkeit, Gemeinden (GV)</i>	546,33	600	800	-----	800	800	800
		<i>Verwaltungskostenbeitrag</i>							
	16	<b>= Auszahlungen aus laufender Verwaltungstätigkeit (= Zeilen 10 bis 15)</b>	<b>17.210,07</b>	<b>28.800</b>	<b>17.200</b>	<b>-----</b>	<b>17.400</b>	<b>17.700</b>	<b>18.000</b>
	17	<b>Saldo aus laufender Verwaltungstätigkeit (= Zeilen 9 / 16)</b>	<b>-15.610,07</b>	<b>-27.300</b>	<b>-16.200</b>	<b>-----</b>	<b>-16.400</b>	<b>-16.700</b>	<b>-17.000</b>
		<b>Investitionstätigkeit</b>							
681	18	Einzahlungen aus Zuweisungen und Zuschüssen für Investitionen und Investitionsförderungsmaßnahmen	0,00	5.600	0	0	0	0	0
		6818000 <i>Investitionszuwendungen von übrigen Bereichen Regionalbudget - ggf. HiFi und Beamer mit Leinwand und Bühne, oder E-Fahrradladestation (Voraussetzung Förderung)</i>	0,00	5.600	0	0	0	0	0
	26	<b>= Summe der investiven Einzahlungen</b>	<b>0,00</b>	<b>5.600</b>	<b>0</b>	<b>0</b>	<b>0</b>	<b>0</b>	<b>0</b>
783	29	+ Auszahlungen für den Erwerb von beweglichem Anlagevermögen	0,00	8.600	11.100	0	1.600	1.600	1.600
		7831080 <i>Auszahlungen aus dem Erwerb von Betriebs- und Geschäftsausstattung</i>	0,00	7.000	9.500	0	0	0	0
		<i>40 Stühle DGH als Sachgesamtheit 5500,00 €, Bühne 4.000,00 €</i>							



# Teilfinanzplan 2026

Gemeinde: 17 Nienborstel

Seite : 119

Datum: 14.11.2025

Uhrzeit: 11:41:50

Hauptproduktbereich 5 Gestaltung der Umwelt  
 Produktbereich 57 Wirtschaft und Tourismus  
 Produktgruppe 573 Allgemeine Einrichtungen und Unternehmen  
 Produkt 57301 Dorfgemeinschaftshaus

Ein- und Auszahlungsarten			Ergebnis des Vorjahres	Ansatz des Vorjahres	Ansatz des Haushaltsjahres	Verpflichtungsermächtigungen	Planung Haushaltsjahr + 1	Planung Haushaltsjahr + 2	Planung Haushaltsjahr + 3
			2024	2025	2026	2026	2027	2028	2029
			in EUR	in EUR	in EUR	in EUR	in EUR	in EUR	in EUR
1	2	3	4	5	6	7	8	9	10
		7832089 Auszahlungen aus dem Erwerb von Sammelposten für Vermögensgegenstände des Anlagevermögens deren Anschaffungs- oder Herstellungskosten 150 Euro ohne Umsatzsteuer überschreiten, aber 1.000 Euro ohne Ums Ausstattung DGH, Grundansatz 1.600,00 € unter 0891000	0,00	1.600	1.600	0	1.600	1.600	1.600
34		= Summe der investiven Auszahlungen (Zeilen 27 bis 33)	0,00	8.600	11.100	0	1.600	1.600	1.600
35		= Saldo aus Investitionstätigkeit (Zeilen 26 / 34)	0,00	-3.000	-11.100	0	-1.600	-1.600	-1.600
36		= Finanzmittelüberschuss/-fehlbetrag (Zeilen 17,35,35c und 35f)	-15.610,07	-30.300	-27.300	0	-18.000	-18.300	-18.600



# Teilfinanzplan 2026

Gemeinde: 17 Nienborstel

Seite : 120

Datum: 14.11.2025

Uhrzeit: 11:41:50

Hauptproduktbereich 5 Gestaltung der Umwelt  
 Produktbereich 57 Wirtschaft und Tourismus  
 Produktgruppe 573 Allgemeine Einrichtungen und Unternehmen  
 Produkt 57304 Sonstige wirtschaftliche Unternehmen

Ein- und Auszahlungsarten			Ergebnis des Vorjahres	Ansatz des Vorjahres	Ansatz des Haushaltsjahres	Verpflichtungsermächtigungen	Planung Haushaltsjahr + 1	Planung Haushaltsjahr + 2	Planung Haushaltsjahr + 3
			2024	2025	2026	2026	2027	2028	2029
			in EUR	in EUR	in EUR	in EUR	in EUR	in EUR	in EUR
1	2	3	4	5	6	7	8	9	10
		<b>laufende Verwaltungstätigkeit</b>							
66	8	+ Zinsen und sonstige Finanzeinzahlungen	909,09	300	300	-----	300	300	300
		<i>6691000 Sonstige Finanzeinzahlungen</i>	909,09	300	300	-----	300	300	300
		<i>Überschüsse Zweckverband Sparkasse</i>							
	9	<b>= Einzahlungen aus laufender Verwaltungstätigkeit</b>	<b>909,09</b>	<b>300</b>	<b>300</b>	<b>-----</b>	<b>300</b>	<b>300</b>	<b>300</b>
	17	<b>Saldo aus laufender Verwaltungstätigkeit (= Zeilen 9 / 16)</b>	<b>909,09</b>	<b>300</b>	<b>300</b>	<b>-----</b>	<b>300</b>	<b>300</b>	<b>300</b>
		<b>Investitionstätigkeit</b>							
	36	<b>= Finanzmittelüberschuss/-fehlbetrag (Zeilen 17,35,35c und 35f)</b>	<b>909,09</b>	<b>300</b>	<b>300</b>	<b>0</b>	<b>300</b>	<b>300</b>	<b>300</b>



# Teilfinanzplan 2026

Gemeinde: 17 Nienborstel

Seite : 121  
 Datum: 14.11.2025  
 Uhrzeit: 11:41:50

Hauptproduktbereich 6 Zentrale Finanzleistungen  
 Produktbereich 61 Allgemeine Finanzwirtschaft  
 Produktgruppe 611 Steuern, allgemeine Zuweisungen, allgemeine Umlagen  
 Produkt 61100 Steuern, allgemeine Zuweisungen, allgemeine Umlagen

Ein- und Auszahlungsarten			Ergebnis des Vorjahres	Ansatz des Vorjahres	Ansatz des Haushaltsjahres	Verpflichtungsermächtigungen	Planung Haushaltsjahr + 1	Planung Haushaltsjahr + 2	Planung Haushaltsjahr + 3
			2024	2025	2026	2026	2027	2028	2029
			in EUR	in EUR	in EUR	in EUR	in EUR	in EUR	in EUR
1	2	3	4	5	6	7	8	9	10
		<b>laufende Verwaltungstätigkeit</b>							
60	1	Steuern und ähnliche Abgaben	580.424,76	574.000	<b>547.700</b>	-----	569.400	588.600	608.200
		6011000 Grundsteuer A	13.769,34	11.400	<b>11.100</b>	-----	11.100	11.100	11.100
		Ab 2025 voraussichtlich 267% Hebesatz							
		6012000 Grundsteuer B	47.891,82	49.800	<b>51.200</b>	-----	51.700	52.200	52.800
		6013000 Gewerbesteuer	129.455,10	97.000	<b>60.000</b>	-----	61.800	63.700	65.600
		6021000 Gemeindeanteil an der Einkommensteuer gem. Haushaltserlass 2026, Schlüsselzahl 2024-2026	334.298,00	359.200	<b>363.900</b>	-----	382.100	397.400	413.300
		6022000 Gemeindeanteil an der Umsatzsteuer gem. Haushaltserlass 2026, Schlüsselzahl 2024-2026	17.825,00	18.700	<b>18.900</b>	-----	19.300	19.700	20.100
		6032000 Hundesteuer	4.495,50	4.400	<b>4.300</b>	-----	4.300	4.300	4.300
		1. Hund 36,00 €; jeder weitere 48,00 € / Jahr							
		6051000 Bedarfsunabhängige Zuweisung gem. § 32 FAG gem. Haushaltserlass 2026, Schlüsselzahl 2024-2026	32.690,00	33.500	<b>38.300</b>	-----	39.100	40.200	41.000
61	2	+ Zuweisungen und allgemeine Umlagen	364.168,22	367.400	<b>371.700</b>	-----	382.700	397.800	409.500
		6111000 Schlüsselzuweisungen gem. Haushaltserlass 2026	358.260,00	361.600	<b>365.900</b>	-----	376.900	392.000	403.700
		6131000 Sonstige allgemeine Zuweisungen Land Förderung von Infrastrukturmaßnahmen gem. §19 Abs. 10 FAG Betrag wie 2025	4.750,38	4.700	<b>4.700</b>	-----	4.700	4.700	4.700
		6131100 Allgemeine Zuweisungen Land - Zuweisungen für die Aufnahme und Integration nach § 21 FAG	1.157,84	1.100	<b>1.100</b>	-----	1.100	1.100	1.100
65	7	+ sonstige Einzahlungen	325,00	0	<b>0</b>	-----	0	0	0
		6562501 Verspätungszuschläge (aus Personenkonten) Wg. Gewerbesteuer	325,00	0	<b>0</b>	-----	0	0	0
66	8	+ Zinsen und sonstige Finanzeinzahlungen	203,00	0	<b>0</b>	-----	0	0	0
		6692201 Nachzahlungszinsen (aus Personenkonten) Wg. Gewerbesteuer	203,00	0	<b>0</b>	-----	0	0	0
		<b>9 = Einzahlungen aus laufender Verwaltungstätigkeit</b>	<b>945.120,98</b>	<b>941.400</b>	<b>919.400</b>	-----	<b>952.100</b>	<b>986.400</b>	<b>1.017.700</b>
75	13	+ Zinsen und sonstige Finanzauszahlungen	130,00	0	<b>0</b>	-----	0	0	0
		7592101 Erstattungszinsen (aus Personenkonten) Wg. Gewerbesteuer	130,00	0	<b>0</b>	-----	0	0	0
73	14	+ Transferauszahlungen	415.324,48	446.600	<b>473.300</b>	-----	482.800	492.600	502.500
		7341000 Gewerbesteuerumlage lt. Haushaltserlass 2026 Gewerbesteuermessbetrag x 35 %	18.763,00	11.000	<b>6.700</b>	-----	6.900	7.100	7.300
		7372001 Allgemeine Kreisumlage Umlagesatz 29% der Finanzkraft	232.764,00	263.200	<b>281.900</b>	-----	287.500	293.300	299.200
		7372003 Amtsumlage Umlagesatz 19% der Finanzkraft	163.797,48	172.400	<b>184.700</b>	-----	188.400	192.200	196.000
		<b>16 = Auszahlungen aus laufender Verwaltungstätigkeit (= Zeilen 10 bis 15)</b>	<b>415.454,48</b>	<b>446.600</b>	<b>473.300</b>	-----	<b>482.800</b>	<b>492.600</b>	<b>502.500</b>
		<b>17 Saldo aus laufender Verwaltungstätigkeit (= Zeilen 9 / 16)</b>	<b>529.666,50</b>	<b>494.800</b>	<b>446.100</b>	-----	<b>469.300</b>	<b>493.800</b>	<b>515.200</b>



# Teilfinanzplan 2026

Gemeinde: 17 Nienborstel

Seite : 122

Datum: 14.11.2025

Uhrzeit: 11:41:50

Hauptproduktbereich	6	Zentrale Finanzleistungen
Produktbereich	61	Allgemeine Finanzwirtschaft
Produktgruppe	611	Steuern, allgemeine Zuweisungen, allgemeine Umlagen
Produkt	61100	Steuern, allgemeine Zuweisungen, allgemeine Umlagen

Ein- und Auszahlungsarten			Ergebnis des Vorjahres	Ansatz des Vorjahres	Ansatz des Haushaltsjahres	Verpflichtungsermächtigungen	Planung Haushaltsjahr + 1	Planung Haushaltsjahr + 2	Planung Haushaltsjahr + 3
			2024	2025	2026	2026	2027	2028	2029
			in EUR	in EUR	in EUR	in EUR	in EUR	in EUR	in EUR
1	2	3	4	5	6	7	8	9	10
		Investitionstätigkeit							
	36	= Finanzmittelüberschuss/-fehlbetrag (Zeilen 17,35,35c und 35f)	529.666,50	494.800	446.100	0	469.300	493.800	515.200



# Teilfinanzplan 2026

Gemeinde: 17 Nienborstel

Seite : 123  
 Datum: 14.11.2025  
 Uhrzeit: 11:41:50

Hauptproduktbereich 6 Zentrale Finanzleistungen  
 Produktbereich 61 Allgemeine Finanzwirtschaft  
 Produktgruppe 612 Sonstige allgemeine Finanzwirtschaft  
 Produkt 61200 Sonstige allgemeine Finanzwirtschaft

Ein- und Auszahlungsarten			Ergebnis des Vorjahres	Ansatz des Vorjahres	Ansatz des Haushaltsjahres	Verpflichtungsermächtigungen	Planung Haushaltsjahr + 1	Planung Haushaltsjahr + 2	Planung Haushaltsjahr + 3
			2024	2025	2026	2027	2028	2029	
			in EUR	in EUR	in EUR	in EUR	in EUR	in EUR	
1	2	3	4	5	6	7	8	9	10
<b>laufende Verwaltungstätigkeit</b>									
65	7	+ sonstige Einzahlungen	7.866,89	0	6.000	-----	6.100	6.100	6.200
		6562401 Säumniszuschläge (aus Personenkonten)	168,90	0	0	-----	0	0	0
		6592000 Sonstige privatrechtliche Finanzeinzahlungen Beteiligung nach § 6 EEG	7.697,99	0	6.000	-----	6.100	6.100	6.200
66	8	+ Zinsen und sonstige Finanzeinzahlungen	24.628,53	7.500	7.500	-----	7.600	7.700	7.700
		6651000 Gewinnanteile aus verbundenen Unternehmen, Beteiligungen	67,34	0	0	-----	0	0	0
		Dividende Geschäftsanteile Raiffeisenbank							
		6691000 Sonstige Finanzeinzahlungen SH-Netz Beteiligung - garantierte Mindestdividende	24.561,19	7.500	7.500	-----	7.600	7.700	7.700
	9	<b>= Einzahlungen aus laufender Verwaltungstätigkeit</b>	<b>32.495,42</b>	<b>7.500</b>	<b>13.500</b>	<b>-----</b>	<b>13.700</b>	<b>13.800</b>	<b>13.900</b>
75	13	+ Zinsen und sonstige Finanzauszahlungen	1.767,69	2.300	1.300	-----	1.300	1.300	1.400
		7517000 Zinsauszahlungen an Kreditinstitute	1.767,69	2.300	1.300	-----	1.300	1.300	1.400
		Anbau Feuerwehr 110.000,00 € 1,208 % Anbau Feuerwehr 90.000,00 € 1,16 %; (ggf. ab 2027 Radweg Hwst 438.400,00 € 4 %)							
	16	<b>= Auszahlungen aus laufender Verwaltungstätigkeit (= Zeilen 10 bis 15)</b>	<b>1.767,69</b>	<b>2.300</b>	<b>1.300</b>	<b>-----</b>	<b>1.300</b>	<b>1.300</b>	<b>1.400</b>
	17	<b>Saldo aus laufender Verwaltungstätigkeit (= Zeilen 9 / 16)</b>	<b>30.727,73</b>	<b>5.200</b>	<b>12.200</b>	<b>-----</b>	<b>12.400</b>	<b>12.500</b>	<b>12.500</b>
<b>Investitionstätigkeit</b>									
684	21	+ Einzahlungen aus der Veräußerung von Finanzanlagen	545.752,35	0	0	0	0	0	0
		6845000 Investmentzertifikate	545.752,35	0	0	0	0	0	0
	26	<b>= Summe der investiven Einzahlungen</b>	<b>545.752,35</b>	<b>0</b>	<b>0</b>	<b>0</b>	<b>0</b>	<b>0</b>	<b>0</b>
	34	<b>= Summe der investiven Auszahlungen (Zeilen 27 bis 33)</b>	<b>0,00</b>	<b>0</b>	<b>0</b>	<b>0</b>	<b>0</b>	<b>0</b>	<b>0</b>
	35	<b>= Saldo aus Investitionstätigkeit (Zeilen 26 / 34)</b>	<b>545.752,35</b>	<b>0</b>	<b>0</b>	<b>0</b>	<b>0</b>	<b>0</b>	<b>0</b>
	36	<b>= Finanzmittelüberschuss/-fehlbetrag (Zeilen 17,35,35c und 35f)</b>	<b>576.480,08</b>	<b>5.200</b>	<b>12.200</b>	<b>0</b>	<b>12.400</b>	<b>12.500</b>	<b>12.500</b>
792	39	- Tilgung von Krediten für Investitionen und Investitionsförderungsmaßnahmen	558.005,28	20.600	15.600	0	15.600	15.600	15.600
		7921725 Tilgung von Krediten für Investitionen und Investitionsförderungsmaßnahmen Kreditinstitute Laufzeit (1-5 Jahre) ordentliche Tilgung	532.449,28	0	0	0	0	0	0
		ggf. 2026 Tilgung Finanzierung Radweg Hohenwestedter Str. 20 Jahre; 1/4 Jahr							
		2024 Rückzahlung SH Netz AG							
		7921735 Tilgung von Krediten für Investitionen und Investitionsförderungsmaßnahmen Kreditinstitute Laufzeit (mehr als 5 Jahre) ordentliche Tilgung	25.556,00	20.600	15.600	0	15.600	15.600	15.600
		5.600,00 € Anabu FFw I-Bank							
		Tilgungen: 5.500,00 € Feuerwehrgebäude							
		4.500,00 € Anbau FFw EIB							
	41	<b>= Saldo aus Finanzierungstätigkeit</b>	<b>18.474,80</b>	<b>-15.400</b>	<b>-3.400</b>	<b>0</b>	<b>-3.200</b>	<b>-3.100</b>	<b>-3.100</b>



# Teilfinanzplan 2026

Gemeinde: 17 Nienborstel

Seite : 124

Datum: 14.11.2025

Uhrzeit: 11:41:50

Hauptproduktbereich 6 Zentrale Finanzleistungen  
 Produktbereich 61 Allgemeine Finanzwirtschaft  
 Produktgruppe 612 Sonstige allgemeine Finanzwirtschaft  
 Produkt 61200 Sonstige allgemeine Finanzwirtschaft

Ein- und Auszahlungsarten			Ergebnis des Vorjahres	Ansatz des Vorjahres	Ansatz des Haushaltsjahres	Verpflichtungsermächtigungen	Planung Haushaltsjahr + 1	Planung Haushaltsjahr + 2	Planung Haushaltsjahr + 3
			2024	2025	2026	2026	2027	2028	2029
			in EUR	in EUR	in EUR	in EUR	in EUR	in EUR	in EUR
1	2	3	4	5	6	7	8	9	10
	42	= Änderung des Bestandes an eigenen Finanzmitteln (Zeilen 36 und 41)	18.474,80	-15.400	-3.400	0	-3.200	-3.100	-3.100
	42c	= Saldo des Teilfinanzplans	18.474,80	-15.400	-3.400	0	-3.200	-3.100	-3.100



# Teilfinanzplan 2026

Gemeinde: 17 Nienborstel

Seite : 125

Datum: 14.11.2025

Uhrzeit: 11:41:50

Hauptproduktbereich 6 Zentrale Finanzleistungen  
Produktbereich 61 Allgemeine Finanzwirtschaft  
Produktgruppe 619 Durchlaufende Gelder (VV-Konten)  
Produkt 61999 Durchlaufende Gelder

Ein- und Auszahlungsarten			Ergebnis des Vorjahres	Ansatz des Vorjahres	Ansatz des Haushaltsjahres	Verpflichtungsermächtigungen	Planung Haushaltsjahr + 1	Planung Haushaltsjahr + 2	Planung Haushaltsjahr + 3
			2024	2025	2026	2026	2027	2028	2029
			in EUR	in EUR	in EUR	in EUR	in EUR	in EUR	in EUR
1	2	3	4	5	6	7	8	9	10
		<b>Investitionstätigkeit</b>							
672	35a	+ Einzahlungen aus fremden Finanzmitteln	888,00	0	0	0	0	0	0
		6721305 Spendeneinzahlungen - Verwahrkonto	888,00	0	0	0	0	0	0
772	35b	+ Auszahlungen aus fremden Finanzmitteln	888,00	0	0	0	0	0	0
		7721305 Spendeneinzahlungen - Verwahrkonto	888,00	0	0	0	0	0	0
	35c	= Saldo aus fremden Finanzmitteln	0,00	0	0	0	0	0	0

\*\*\* Ende der Liste "Teilfinanzplan" \*\*\*

## Gemeinde Nienborstel - Haushaltsüberwachungsliste (HÜL) zum Haushalt 2026 - Stand 14.11.2025

### Investitionen und besondere Bestandskonten - Einzahlungen

Produkt	Bezeichnung	Konto	Bezeichnung	Ansatz '25	Ansatz '26	Änderung	Notiz
53800	Abwasserbeseitigung	2318000	Aufzulösende Zuschüsse übrige Bereiche - Private Personen	5.000,00 €	5.000,00 €	0,00 €	5.000,00 € für evtl. Hausanschlüsse - Kostenerstattungen
54100	Gemeindestraßen	2328000	Aufzulösende Zuweisungen übrige Bereiche - EU	0,00 €	0,00 €	0,00 €	ggf. 2026 Radweg Hohenwestedter Str. (75 % Förderung)
61200	Sonstige allgemeine Finanzen	3217310	Verbindlichkeiten aus Krediten für Investitionen (Plankonto) Kreditinstitute Laufzeit	0,00 €	0,00 €	0,00 €	
				<b>5.000,00 €</b>	<b>5.000,00 €</b>	<b>0,00 €</b>	

### Investitionen und besondere Bestandskonten - Auszahlungen

Produkt	Bezeichnung	Konto	Bezeichnung	Ansatz '25	Ansatz '26	Änderung	Notiz
12600	Feuerwehr	0791000	Sammelposten für Maschinen und technische Anlagen, Fahrzeuge	0,00 €	1.500,00 €	1.500,00 €	Grundansatz 1.500,00 €
12600	Feuerwehr	0800000	Betriebs- und Geschäftsausstattung	2.000,00 €	2.000,00 €	0,00 €	Grundansatz 2.000,00 €
12600	Feuerwehr	0891000	Sammelposten für Betriebs- und Geschäftsausstattung	2.000,00 €	2.000,00 €	0,00 €	1.000,00 € Grundbetrag; 1.000,00 € zusätzlich bereitgestellt - Ausrüstungsgegenstände mit einem Wert über 250,00 € bis zu einem Wert von 1.000,00 € netto.
36501	Kindertagesstätte	0800000	Betriebs- und Geschäftsausstattung	0,00 €	0,00 €	0,00 €	Keine Anmeldung
36501	Kindertagesstätte	0891000	Sammelposten für Betriebs- und Geschäftsausstattung	1.000,00 €	1.000,00 €	0,00 €	Grundansatz zwei Gruppen
36501	Kindertagesstätte	0901000	Geleistete Anzahlungen, Anlagen im Bau - Hochbaumaßnahmen	15.000,00 €	0,00 €	-15.000,00 €	
36502	Institutionelle Kindertagesstätten	0891000	Sammelposten für Betriebs- und Geschäftsausstattung	1.000,00 €	0,00 €	-1.000,00 €	
36600	Spielplatz	0800000	Betriebs- und Geschäftsausstattung	0,00 €	7.000,00 €	7.000,00 €	Rutsche/Wippe/Spielgeräte, Sitzgelegenheiten für Kinder und Erwachsene, Regionalbudgetförderung?
53800	Abwasserbeseitigung	0440000	Entwässerungs- und Abwasserbeseitigungsanlagen	5.000,00 €	5.000,00 €	0,00 €	5.000,00 € für evtl. Hausanschlüsse
54100	Gemeindestraßen	0901000	Geleistete Anzahlungen, Anlagen im Bau - Hochbaumaßnahmen	0,00 €	6.000,00 €	6.000,00 €	Erneuerung Ersatzbau, Bushaltestelle/Buswarthäuschen 6.000,00 €
54100	Gemeindestraßen	0902000	Radweg Hohenwestedter Str. Geleistete Anzahlungen, Anlagen im Bau - Tiefbau	0,00 €	0,00 €	0,00 €	Planungskosten Radweg Hohenwestedter Str. (75 % Förderung) Umsetzung voraussichtlich 2026
57301	Dorfgemeinschaftshaus	0800000	Betriebs- und Geschäftsausstattung	7.000,00 €	9.500,00 €	2.500,00 €	Stühle DGH als Sachgesamtheit, Bühne
57301	Dorfgemeinschaftshaus	0891000	Sammelposten für Betriebs- und Geschäftsausstattung	1.600,00 €	1.600,00 €	0,00 €	Ausstattung DGH, Grundansatz 1.600,00 €
61200	Sonstige allgemeine Finanzen	3217311	Verbindlichkeiten aus Krediten für Investitionen KfW Laufzeit (mehr als 5 Jahre) E	5.600,00 €	5.600,00 €	0,00 €	5.600,00 € Anabu FFW I-Bank
61200	Sonstige allgemeine Finanzen	3217312	Verbindlichkeiten aus Krediten für Investitionen I-Bank Laufzeit (mehr als 5 Jahre) E	10.500,00 €	5.500,00 €	-5.000,00 €	Tilgungen: 5.000,00 € Kanalsanierung;
61200	Sonstige allgemeine Finanzen	3217313	Verbindlichkeiten aus Krediten für Investitionen Europ. I-Bank Laufzeit (mehr als 5 Jahre) E	4.500,00 €	4.500,00 €	0,00 €	4.500,00 € Anbau FFW EIB
				<b>55.200,00 €</b>	<b>51.200,00 €</b>	<b>-4.000,00 €</b>	

### Erträge

Produkt	Bezeichnung	Konto	Bezeichnung	Ansatz '25	Ansatz '26	Änderung	Notiz
11101	Zentrale Dienste	4321000	Benutzungsgebühren und ähnliche Entgelte - (Plakatierungssatzung)	100,00 €	100,00 €	0,00 €	
11108	Liegenschaftsverwaltung	4411000	Mieten und Pachten	900,00 €	2.000,00 €	1.100,00 €	Bitte ggf. Pacht WP D&W 1100,- € ergänzen; Landpachten und Jagdpacht
11109	Dorfstr. 29	4161000	Erträge aus der Auflösung von Sonderposten aus Zuschüssen	2.500,00 €	0,00 €	-2.500,00 €	kein Ansatz
11109	Dorfstr. 29	4162000	Erträge aus der Auflösung von Sonderposten aus Zuweisungen	500,00 €	3.000,00 €	2.500,00 €	Aufl. SoPo 3.055,78 €
11109	Dorfstr. 29	4411000	Mieten und Pachten	16.600,00 €	16.600,00 €	0,00 €	Miete und Heizkostenpauschale Kita
11109	Dorfstr. 29	4411001	Mieten und Pachten aus PK (Absummierungskonto)	6.800,00 €	8.100,00 €	1.300,00 €	1 Mietwohnung
12600	Feuerwehr	4162000	Erträge aus der Auflösung von Sonderposten aus Zuweisungen	3.700,00 €	2.200,00 €	-1.500,00 €	Aufl. SoPo 2.291,66 €
12600	Feuerwehr	4482000	Erträge aus Kostenerstattungen, Kostenumlagen Gemeinden/Kreis	200,00 €	200,00 €	0,00 €	Kostenerstattungen u.a. für Lehrgänge vom Kreis, u.ä.
33100	Förderung anderer Träger	4147000	Zuweisungen und Zuschüsse für lfd. Zwecke von privaten Unternehmen	500,00 €	500,00 €	0,00 €	Zuwendung Seniorenstiftung auf Antrag
36501	Kindertagesstätte	4142100	Zuweisungen und Zuschüsse für lfd. Zwecke vom Kreis - Sozialstaffelregelung	7.600,00 €	7.700,00 €	100,00 €	Hochrechnung 2026
36501	Kindertagesstätte	4142300	Zuweisungen und Zuschüsse für lfd. Zwecke von Gemeinden/Kreis - Gruppenförderung	187.400,00 €	245.400,00 €	58.000,00 €	Prognosepool 2026, Stand tatsächliche Kinder 16.03.2025
36501	Kindertagesstätte	4161000	Erträge aus der Auflösung von Sonderposten aus Zuschüssen	300,00 €	500,00 €	200,00 €	Aufl. SoPo 566,74 €
36501	Kindertagesstätte	4321001	Benutzungsgebühren aus PK (Absummierungskonto)	33.500,00 €	34.000,00 €	500,00 €	Hochrechnung 2026
36501	Kindertagesstätte	4321100	Benutzungsgebühren und ähnliche Entgelte (Mittagesverpflegung)	0,00 €	600,00 €	600,00 €	Hochrechnung 2026 BuT

## Gemeinde Nienborstel - Haushaltsüberwachungsliste (HÜL) zum Haushalt 2026 - Stand 14.11.2025

Produkt	Bezeichnung	Konto	Bezeichnung	Ansatz '25	Ansatz '26	Änderung	Notiz
36501	Kindertagesstätte	4321101	Gebühren für Mittagessen aus PK (Absummierungskonto)	4.600,00 €	5.900,00 €	1.300,00 €	Hochrechnung 2026
36502	Institutionelle Kindertages	4142400	Zuweisungen für lfd. Zwecke vom Kreis - Anerkennungsbeitrag u. Sachaufwandsp	19.700,00 €	26.200,00 €	6.500,00 €	Hochrechnung 2026
52300	Denkmalschutz und -pflege	4161000	Erträge aus der Auflösung von Sonderposten aus Zuschüssen	100,00 €	100,00 €	0,00 €	Aufl. SoPo 181,36 €
52300	Denkmalschutz und -pflege	4162000	Erträge aus der Auflösung von Sonderposten aus Zuweisungen	500,00 €	500,00 €	0,00 €	Aufl. SoPo 510,47 €
53100	Elektrizitätsversorgung	4461000	Sonstige privatrechtliche Leistungsentgelte - Stromverkauf	8.300,00 €	7.000,00 €	-1.300,00 €	Planzahl 2026
53100	Elektrizitätsversorgung	4511000	Konzessionsabgaben	13.000,00 €	13.600,00 €	600,00 €	VZ 2026
53200	Gasversorgung	4511000	Konzessionsabgaben	1.200,00 €	1.000,00 €	-200,00 €	VZ 2026
53300	Wasserversorgung	4511000	Konzessionsabgaben	6.000,00 €	6.000,00 €	0,00 €	VZ 2023 - 2025
53800	Abwasserbeseitigung	4321000	Benutzungsgebühren und ähnliche Entgelte	108.200,00 €	80.000,00 €	-28.200,00 €	Kalkulation 2026-2028?!
53800	Abwasserbeseitigung	4811000	Erträge aus internen Leistungsbeziehungen	10.300,00 €	11.500,00 €	1.200,00 €	Betriebskostenanteil Straßenentwässerung 6.902 € + BKZ (Afa) Straßenentwässerung 4.667,75 €
53810	Klärschlammabeseitigung	4321001	Benutzungsgebühren aus PK (Absummierungskonto)	2.000,00 €	2.000,00 €	0,00 €	
54100	Gemeindestraßen	4162000	Erträge aus der Auflösung von Sonderposten aus Zuweisungen	2.100,00 €	1.300,00 €	-800,00 €	Aufl. SoPo 1.379,49 €
54100	Gemeindestraßen	4371000	Erträge aus der Auflösung von Sonderposten für Beiträge	4.200,00 €	4.200,00 €	0,00 €	Aufl. SoPo 4.258,16 €
57301	Dorfgemeinschaftshaus	4321000	Benutzungsgebühren und ähnliche Entgelte	1.500,00 €	1.000,00 €	-500,00 €	2023: 2.950 €, 2024: 1.600 €, 2025 bisher: 350 €
57304	Sonstige wirtschaftliche U	4691000	Sonstige Finanzerträge	300,00 €	300,00 €	0,00 €	Überschüsse Zweckverband Sparkasse
61100	Steuern, allgemeine Zuwe	4011000	Grundsteuer A	11.400,00 €	11.100,00 €	-300,00 €	Hebesatz ab 2025 267%
61100	Steuern, allgemeine Zuwe	4012000	Grundsteuer B	49.800,00 €	51.200,00 €	1.400,00 €	Hebesatz ab 2025 306%
61100	Steuern, allgemeine Zuwe	4013000	Gewerbesteuer	97.000,00 €	60.000,00 €	-37.000,00 €	Hebesatz lt. Satzung: 310 %
61100	Steuern, allgemeine Zuwe	4021000	Gemeindeanteil an der Einkommensteuer	359.200,00 €	363.900,00 €	4.700,00 €	gem. Haushaltserlass 2026, Schlüsselzahl 2024-2026
61100	Steuern, allgemeine Zuwe	4022000	Gemeindeanteil an der Umsatzsteuer	18.700,00 €	18.900,00 €	200,00 €	gem. Haushaltserlass 2026, Schlüsselzahl 2024-2026
61100	Steuern, allgemeine Zuwe	4032000	Hundesteuer	4.400,00 €	4.300,00 €	-100,00 €	1. Hund 36,00 €; jeder weitere 48,00 € / Jahr
61100	Steuern, allgemeine Zuwe	4051000	Bedarfsunabhängige Zuweisung gem. § 32 FAG	33.500,00 €	38.300,00 €	4.800,00 €	gem. Haushaltserlass 2026, Schlüsselzahl 2024-2026
61100	Steuern, allgemeine Zuwe	4111000	Schlüsselzuweisungen	361.600,00 €	365.900,00 €	4.300,00 €	gem. Haushaltserlass 2026
61100	Steuern, allgemeine Zuwe	4131000	Allgemeine Zuweisungen Land	4.700,00 €	4.700,00 €	0,00 €	Förderung von Infrastrukturmaßnahmen gem. §19 Abs. 10 FAG Betrag wie 2025
61100	Steuern, allgemeine Zuwe	4131100	Allgemeine Zuweisungen Land - Zuweisungen für die Aufnahme und Integration n	1.100,00 €	1.100,00 €	0,00 €	
61200	Sonstige allgemeine Fina	4592000	Sonstige privatrechtliche Erträge	0,00 €	6.000,00 €	6.000,00 €	Beteiligung nach § 6 EEG
61200	Sonstige allgemeine Fina	4691000	Sonstige Finanzerträge	7.500,00 €	7.500,00 €	0,00 €	garantierte Mindestdividende ab 2025
61200	Sonstige allgemeine Fina	4900000	Inanspruchnahme der Ausgleichsrücklage nach § 26 Abs. 1 Satz 2 GemHVO zum	21.000,00 €	35.700,00 €	14.700,00 €	
				<b>1.412.500,00 €</b>	<b>1.450.100,00 €</b>	<b>37.600,00 €</b>	

### Aufwendungen

Produkt	Bezeichnung	Konto	Bezeichnung	Ansatz '25	Ansatz '26	Änderung	Notiz
11100	Gemeindeorgane	5039000	Beiträge zur gesetzlichen Sozialversicherung für sonstige Beschäftigte und Ehren	1.700,00 €	3.000,00 €	1.300,00 €	231,09 € * 12 = 2.773,08 € + Vertretung/Erhöhung Aufwandsentschädigung
11100	Gemeindeorgane	5231000	Mieten und Pachten, Erbbauzinsen	500,00 €	500,00 €	0,00 €	Miete Gemeindebüro 12*37,50 €
11100	Gemeindeorgane	5271000	Besondere Verwaltungs- und Betriebsaufwendungen	500,00 €	500,00 €	0,00 €	Sitzungen und Besprechungen
11100	Gemeindeorgane	5291000	Aufwendungen für sonstige Dienstleistungen - Ehrungen und Repräsentation	2.000,00 €	2.300,00 €	300,00 €	Ehe- u. Altersjubiläen, Verabschiedungen u.a.
11100	Gemeindeorgane	5421000	Aufwendungen für Ehrenbeamte und Ehrenbeamtinnen	10.800,00 €	17.900,00 €	7.100,00 €	1.365,74 € * 12 Monate = 16.388,88 € + Vertretung/Erhöhung Aufwandsentschädigung
11100	Gemeindeorgane	5421100	Aufwendungen für ehrenamtliche Tätigkeiten	3.700,00 €	6.500,00 €	2.800,00 €	Erhöhung der EntschVO ab 01.01.2026 75 % (Grundansatz 3.700 €+75%= 6.475 €)
11100	Gemeindeorgane	5431100	Aufwendungen für Post- und Fernmeldegebühren	300,00 €	300,00 €	0,00 €	Telefonkostenpauschale BGM, 12*25,00 €
11101	Zentrale Dienste	5019000	Dienstbezüge Sonstige Beschäftigte	100,00 €	100,00 €	0,00 €	
11101	Zentrale Dienste	5429000	Inanspruchnahme von Rechten und Diensten- sonstige Aufwendungen - (u.a. Mit	700,00 €	1.000,00 €	300,00 €	SHGT + KAV (neu 300 €)
11101	Zentrale Dienste	5431000	Geschäftsaufwendungen	600,00 €	600,00 €	0,00 €	Grundansatz 600,00 €
11101	Zentrale Dienste	5441000	Steuern, Versicherungen, Schadensfälle - Sachversicherungen	400,00 €	500,00 €	100,00 €	KSA
11101	Zentrale Dienste	5455000	Gesellschafterzuschuss 2026 Klimaschutzagentur	0,00 €	1.200,00 €	1.200,00 €	Beitritt zur KSA ist für 2025 vorgesehen

## Gemeinde Nienborstel - Haushaltsüberwachungsliste (HÜL) zum Haushalt 2026 - Stand 14.11.2025

Produkt	Bezeichnung	Konto	Bezeichnung	Ansatz '25	Ansatz '26	Änderung	Notiz
11101	Zentrale Dienste	5456000	Erstattungen von Aufwendungen von Dritten aus lfd. Verwaltungstätigkeit sonstige	2.000,00 €	2.100,00 €	100,00 €	Preiserhöhung KDO und VAK
11108	Liegenschaftsverwaltung	5211000	Unterhaltung der Grundstücke und baulichen Anlagen	500,00 €	500,00 €	0,00 €	
11108	Liegenschaftsverwaltung	5241000	Bewirtschaftung der Grundstücke, baulichen Anlagen usw..	2.000,00 €	2.000,00 €	0,00 €	Beiträge Deich- und Hauptsielverband, Grundsteuer A für div. Landwirtschaftliche Flächen
11108	Liegenschaftsverwaltung	5429000	Inanspruchnahme von Rechten und Diensten- sonstige Aufwendungen - (u.a. Mitgl.	100,00 €	100,00 €	0,00 €	Schutzgemeinschaft Deutscher Wald
11109	Dorfstr. 29	5211000	Unterhaltung der Grundstücke und baulichen Anlagen	31.000,00 €	1.000,00 €	-30.000,00 €	Grundansatz 1.000,00 €, Giebelsanierung voraussichtlich 30.000,00 € (2025)
11109	Dorfstr. 29	5241000	Bewirtschaftung der Grundstücke, baulichen Anlagen usw.	18.000,00 €	15.000,00 €	-3.000,00 €	Gas, Wasser, Abwasser u.ä., Erhöhung Gaskosten
11109	Dorfstr. 29	5271000	Besondere Verwaltungs- und Betriebsaufwendungen, Geräte u.ä.	200,00 €	200,00 €	0,00 €	Geräte bis zu einem Wert von 250,00 € netto.
11109	Dorfstr. 29	5452000	Erstattungen von Aufwendungen von Dritten aus lfd. Verwaltungstätigkeit Gemein	300,00 €	300,00 €	0,00 €	1 Wohnung Pauschal 275,00 €
11109	Dorfstr. 29	5711030	Abschreibungen auf bebaute Grundstücke und grundstücksgleiche Rechte	12.000,00 €	12.000,00 €	0,00 €	AfA 11.945,19 €
11109	Dorfstr. 29	5711080	Abschreibungen auf Betriebs- und Geschäftsausstattung	1.900,00 €	1.900,00 €	0,00 €	AfA 1.881,30 €
12101	Wahlen	5421100	Aufwendungen für ehrenamtliche Tätigkeiten	0,00 €	0,00 €	0,00 €	für 2026 ist keine Wahl geplant
12600	Feuerwehr	5019000	Dienstbezüge Sonstige Beschäftigte	100,00 €	100,00 €	0,00 €	
12600	Feuerwehr	5041000	Beihilfen und Unterstützungsleistungen und dgl. für Beschäftigte	1.200,00 €	1.200,00 €	0,00 €	Atemschutzuntersuchungen
12600	Feuerwehr	5211000	Unterhaltung der Grundstücke und baulichen Anlagen	1.500,00 €	1.500,00 €	0,00 €	Grundansatz 1.000,00 €, Erhöht auf 1.500€ in Absprache BGM
12600	Feuerwehr	5241000	Bewirtschaftung der Grundstücke, baulichen Anlagen usw.	400,00 €	400,00 €	0,00 €	Grundansatz 400,00 €, Gebäudeversicherung u.a.
12600	Feuerwehr	5251000	Haltung von Fahrzeugen	2.500,00 €	2.500,00 €	0,00 €	Grundansatz 2.500,00 €, Inspektion, Versicherung
12600	Feuerwehr	5261000	Dienst- und Schutzkleidung, persönliche Ausrüstungsgegenstände	1.000,00 €	2.500,00 €	1.500,00 €	Grundansatz erhöht, Neueinkleidung Uniformen 1.000,00 €
12600	Feuerwehr	5262000	Aus- und Fortbildung, Umschulung	2.000,00 €	2.000,00 €	0,00 €	Kosten Lehrgänge, Erstattung Verdienstaussfall und Reisekosten Lehrgänge
12600	Feuerwehr	5271000	Besondere Verwaltungs- und Betriebsaufwendungen, Geräte u.ä.	2.500,00 €	2.500,00 €	0,00 €	Grundansatz 2.500,00 €, Geräte- Ausstattungs- und Ausrüstungsgegenstände mit einem Wert bis zu 250,00 € netto.
12600	Feuerwehr	5291000	Aufwendungen für sonstige Dienstleistungen	900,00 €	900,00 €	0,00 €	Grundansatz für Alarmübungen/Einsätze u.ä.
12600	Feuerwehr	5318000	Zuweisungen und Zuschüsse für lfd. Zwecke übrige Bereiche	3.700,00 €	700,00 €	-3.000,00 €	Zuschuss Kameradschaftskasse 10,00 € / aktives Mitglied; Zuschuss Fahrerlaubnis erst wieder in 2027
12600	Feuerwehr	5421000	Aufwendungen für Ehrenbeamte und Ehrenbeamtinnen	2.600,00 €	2.900,00 €	300,00 €	Aufwandsentschädigung Wehrführer + stellv. WF
12600	Feuerwehr	5421100	Aufwendungen für ehrenamtliche Tätigkeiten	900,00 €	900,00 €	0,00 €	Entschädigung Gerätewart
12600	Feuerwehr	5429000	Inanspruchnahme von Rechten und Diensten- sonstige Aufwendungen - (u.a. Mitgl.	1.300,00 €	1.300,00 €	0,00 €	Mitgliedsbeitrag Kreisfeuerwehrverband zzt. 12,81 €/Mitglied, Mitgliedsbeitrag JugendFF Todenbüttel
12600	Feuerwehr	5431000	Geschäftsaufwendungen	500,00 €	500,00 €	0,00 €	u.a. Nutzungsgebühr FOX112, Transportkosten Jugendfeuerwehr
12600	Feuerwehr	5431100	Aufwendungen für Post- und Fernmeldegebühren	500,00 €	500,00 €	0,00 €	Grundansatz 500,00 €
12600	Feuerwehr	5441100	Personenversicherungen - Unfallversicherungen u.ä.	1.500,00 €	1.700,00 €	200,00 €	Beitrag/Umlage HFUK; Erhöhung Beiträge
12600	Feuerwehr	5457000	Erstattungen von Aufwendungen von Dritten aus lfd. Verwaltungstätigkeit private	200,00 €	200,00 €	0,00 €	Erstattung Verdienstaussfälle Einsätze
12600	Feuerwehr	5711030	Abschreibungen auf bebaute Grundstücke und grundstücksgleiche Rechte	3.600,00 €	3.600,00 €	0,00 €	AfA 3.538,25 €
12600	Feuerwehr	5711040	Abschreibungen auf Infrastrukturvermögen	0,00 €	100,00 €	100,00 €	AfA 31,95 €
12600	Feuerwehr	5711070	Abschreibungen auf Maschinen und technische Anlagen, Fahrzeuge	15.200,00 €	9.600,00 €	-5.600,00 €	AfA 9.213,73 € + Planz. 300 €
12600	Feuerwehr	5711080	Abschreibungen auf Betriebs- und Geschäftsausstattung	2.300,00 €	1.400,00 €	-900,00 €	AfA 695,71 € + Planz. 650 €
21100	Grundschulen	5452000	Erstattungen von Aufwendungen von Dritten aus lfd. Verwaltungstätigkeit Gemein	2.800,00 €	0,00 €	-2.800,00 €	keine SuS
21700	Gymnasien	5451000	Erstattungen von Aufwendungen von Dritten aus lfd. Verwaltungstätigkeit Land	1.000,00 €	1.000,00 €	0,00 €	1 Schüler/in
21700	Gymnasien	5452000	Erstattungen von Aufwendungen von Dritten aus lfd. Verwaltungstätigkeit Gemein	20.200,00 €	26.100,00 €	5.900,00 €	12 SuS
21820	Gemeinschaftsschulen	5451000	Erstattungen von Aufwendungen von Dritten aus lfd. Verwaltungstätigkeit Land	900,00 €	0,00 €	-900,00 €	keine SuS
21820	Gemeinschaftsschulen	5452000	Erstattungen von Aufwendungen von Dritten aus lfd. Verwaltungstätigkeit Gemein	0,00 €	13.400,00 €	13.400,00 €	6 SuS
24100	Schülerbeförderung	5429000	Inanspruchnahme von Rechten und Diensten- sonstige Aufwendungen - (u.a. Mitgl.	1.800,00 €	1.800,00 €	0,00 €	Grundlage Abrechnung 2024 (SJ 2021/22)
24300	Schulverbandsumlage	5313000	Zuweisungen und Zuschüsse für lfd. Zwecke Zweckverbände - Schulumlage	120.300,00 €	124.900,00 €	4.600,00 €	1.830.000,00 € Gesamtumlage voraussichtlich unverändert, lt. Berechnung 2300

## Gemeinde Nienborstel - Haushaltsüberwachungsliste (HÜL) zum Haushalt 2026 - Stand 14.11.2025

Produkt	Bezeichnung	Konto	Bezeichnung	Ansatz '25	Ansatz '26	Änderung	Notiz
27100	Volkshochschulen	5317000	Zuweisungen und Zuschüsse für lfd. Zwecke private Unternehmen	300,00 €	300,00 €	0,00 €	Zuschuss VHS Todenbüttel, seit 2008 220,00 €
27200	Büchereien	5291000	Aufwendungen für sonstige Dienstleistungen	1.700,00 €	1.800,00 €	100,00 €	Mitteilung Büchereiverein 08/2025
28100	Heimat- und Kulturpflege	5291000	Aufwendungen für sonstige Dienstleistungen	1.200,00 €	1.200,00 €	0,00 €	500,00 € Grundansatz Hohenwestedt-Woche, Laternenumzug Gemeindegewinnachtsfeier, 2023: 760 €, 2024 bisher: 0
28100	Heimat- und Kulturpflege	5318000	Zuweisungen und Zuschüsse für lfd. Zwecke übrige Bereiche	0,00 €	0,00 €	0,00 €	Nur auf Antrag lt. Beschluss GV v. 15.03.2012
29100	Förderung von Kirchengemeinden	5318000	Zuweisungen und Zuschüsse für lfd. Zwecke übrige Bereiche	0,00 €	0,00 €	0,00 €	Zuschuss Kirche - Friedhofsdefizit 15.000,00 € gem. Abstimmung vom 07.10.2024
31520	Soziale Einrichtungen für	5373000	Allgemeine Umlagen Zweckverbände	30.700,00 €	2.300,00 €	-28.400,00 €	Umlage Zweckverband Altenheim Hohenwestedt
33100	Förderung anderer Träger	5291000	Aufwendungen für sonstige Dienstleistungen - Veranstaltungen, Verbrauchsmater	900,00 €	900,00 €	0,00 €	Weihnachtsfeier Senioren
33100	Förderung anderer Träger	5317000	Zuweisungen und Zuschüsse für lfd. Zwecke private Unternehmen	100,00 €	100,00 €	0,00 €	Hospizverein Mittelholstein
33100	Förderung anderer Träger	5318000	Zuweisungen und Zuschüsse für lfd. Zwecke an übrige Bereiche	1.500,00 €	1.500,00 €	0,00 €	Zuschuss Seniorenclub 920,00 €, 2024: 1.500 €
36200	Jugendarbeit	5318000	Zuweisungen und Zuschüsse für lfd. Zwecke an übrige Bereiche	200,00 €	200,00 €	0,00 €	Jugendpflegefahrten 2,50 €/Tag/TN Zahlung nur auf Abruf/Antrag
36500	Kindertagesstätten	5312100	Aufwendungen für Zuweisungen für laufende Zwecke an Gemeinden/Kreis - Woh	99.500,00 €	105.400,00 €	5.900,00 €	Prognosetool 2026, Stand tatsächliche Kinder 16.03.2025
36500	Kindertagesstätten	5312300	Aufwendungen für Zuweisungen für laufende Zwecke an Gemeinden/Kreis - Woh	5.200,00 €	16.200,00 €	11.000,00 €	Prognosetool 2026, Stand tatsächliche Kinder 16.03.2025
36501	Kindertagesstätte	5012100	Dienstbezüge Arbeitnehmer/-innen - Pädagogik	166.900,00 €	156.800,00 €	-10.100,00 €	Neueinstellung günstiger/Stundenreduzierung/Tariferhöhung
36501	Kindertagesstätte	5012101	Dienstbezüge Arbeitnehmer/-innen - Sachkosten	6.200,00 €	9.100,00 €	2.900,00 €	Neueinstellung mit Mehrstunden
36501	Kindertagesstätte	5032100	Beiträge zur gesetzlichen Sozialversicherung - Pädagogik	34.700,00 €	33.400,00 €	-1.300,00 €	siehe 36501.5012100
36501	Kindertagesstätte	5032101	Beiträge zur gesetzlichen Sozialversicherung - Sachkosten	1.600,00 €	2.000,00 €	400,00 €	
36501	Kindertagesstätte	5032111	Unfallversicherungen	900,00 €	1.200,00 €	300,00 €	Höherer Beitrag UK Nord 2025, mehr Personal
36501	Kindertagesstätte	5211000	Unterhaltung der Grundstücke und baulichen Anlagen	2.400,00 €	47.400,00 €	45.000,00 €	Grundansatz 2.400,00 €; Fassadenarbeiten 35.000,00 €; Schallschutz im Toberaum und Malen im Gruppenraum 10.000,00 €
36501	Kindertagesstätte	5231000	Mieten und Pachten, Erbbauzinsen	12.000,00 €	14.700,00 €	2.700,00 €	Anpassung der Miete
36501	Kindertagesstätte	5241000	Bewirtschaftung der Grundstücke, baulichen Anlagen usw.	5.200,00 €	5.200,00 €	0,00 €	Grundansatz 5.200€
36501	Kindertagesstätte	5262000	Aus- und Fortbildung, Umschulung	1.600,00 €	1.800,00 €	200,00 €	Mittelanmeldung durch Kita-Leitung, neues Personal eingestellt
36501	Kindertagesstätte	5262100	Qualitätsentwicklung, Fachberatung	1.500,00 €	1.500,00 €	0,00 €	
36501	Kindertagesstätte	5271000	Besondere Verwaltungs- und Betriebsaufwendungen - Geräte u.ä.	1.600,00 €	1.600,00 €	0,00 €	Anpassung Ansatz auf 1.600,00 € Geräte-, Ausrüstungs- und Ausstattungsgegenstände mit einem Wert bis zu 250,00 € netto.
36501	Kindertagesstätte	5271100	Besondere Verwaltungs- und Betriebsaufwendungen (Verbrauchsmittel allgemein	1.200,00 €	1.200,00 €	0,00 €	
36501	Kindertagesstätte	5291000	Aufwendungen für sonstige Dienstleistungen - Verbrauchsmittel, Ausflüge u.ä.	3.000,00 €	3.500,00 €	500,00 €	Grundansatz + Anschaffung zwei Diensthandy
36501	Kindertagesstätte	5291100	Arbeitsmedizin und -sicherheit	400,00 €	500,00 €	100,00 €	Jahresbeitrag Fa. Saager Arbeitssicherheit, Neuer Vertrag AMD
36501	Kindertagesstätte	5291300	Aufwendungen für sonstige Dienstleistungen - Personaldienstleistungsfirmen	6.000,00 €	0,00 €	-6.000,00 €	Reinigung wird zukünftig komplett von eigenem Personal abgedeckt
36501	Kindertagesstätte	5291400	Aufwendungen für sonstige Dienstleistungen - Mittagsverpflegung	5.600,00 €	7.700,00 €	2.100,00 €	Hochrechnung 2026
36501	Kindertagesstätte	5431000	Geschäftsaufwendungen	1.000,00 €	1.000,00 €	0,00 €	Anpassung Grundansatz
36501	Kindertagesstätte	5431100	Aufwendungen für Post- und Fernmeldegebühren	500,00 €	700,00 €	200,00 €	Telefon 30,- x 12 Monate + Rundfunkgebühren 70,- + Gebühren Diensthandy je rd. 100 €
36501	Kindertagesstätte	5431300	Bekanntmachungen	500,00 €	300,00 €	-200,00 €	Stellenausschreibung überwiegend digital
36501	Kindertagesstätte	5431400	Reisekostenvergütung	200,00 €	200,00 €	0,00 €	
36501	Kindertagesstätte	5441000	Steuern, Versicherungen, Schadensfälle - Sachversicherungen	100,00 €	100,00 €	0,00 €	KSA
36501	Kindertagesstätte	5441100	Personenversicherungen - Unfallversicherungen u.ä.	1.700,00 €	1.800,00 €	100,00 €	Unfallkasse 25 Kinder lt. BE á 68,45 €
36501	Kindertagesstätte	5452000	Erstattungen von Aufwendungen von Dritten aus lfd. Verwaltungstätigkeit Gemein	9.800,00 €	11.700,00 €	1.900,00 €	Je anerkannten Platz (25)
36501	Kindertagesstätte	5711030	Abschreibungen auf bebaute Grundstücke und grundstücksgleiche Rechte	1.000,00 €	1.100,00 €	100,00 €	AfA 1.017,04 €
36501	Kindertagesstätte	5711080	Abschreibungen auf Betriebs- und Geschäftsausstattung	6.100,00 €	5.200,00 €	-900,00 €	AfA 4.902,15 € + Planz. 200 €

## Gemeinde Nienborstel - Haushaltsüberwachungsliste (HÜL) zum Haushalt 2026 - Stand 14.11.2025

Produkt	Bezeichnung	Konto	Bezeichnung	Ansatz '25	Ansatz '26	Änderung	Notiz
36502	Institutionelle Kindertages	5012102	Dienstbezüge Arbeitnehmer/-innen - ITP	20.500,00 €	21.300,00 €	800,00 €	Tarifierhöhung
36502	Institutionelle Kindertages	5022102	Beiträge zu Versorgungskassen Arbeitnehmer/-innen - ITP	200,00 €	200,00 €	0,00 €	
36502	Institutionelle Kindertages	5032102	Beiträge zur gesetzlichen Sozialversicherung - ITP	4.300,00 €	4.600,00 €	300,00 €	
36502	Institutionelle Kindertages	5032111	Unfallversicherungen	200,00 €	200,00 €	0,00 €	Beitrag UK Nord
36502	Institutionelle Kindertages	5262000	Aus- und Fortbildung, Umschulung	400,00 €	400,00 €	0,00 €	
36502	Institutionelle Kindertages	5271000	Besondere Verwaltungs- und Betriebsaufwendungen - Geräte u.ä.	400,00 €	400,00 €	0,00 €	Anmeldung Kita-Leitung
36502	Institutionelle Kindertages	5271100	Besondere Verwaltungs- und Betriebsaufwendungen (Verbrauchsmittel allgemein)	300,00 €	300,00 €	0,00 €	Anmeldung Kita-Leitung
36502	Institutionelle Kindertages	5291000	Aufwendungen für sonstige Dienstleistungen - Verbrauchsmittel, Ausflüge u.ä.	500,00 €	500,00 €	0,00 €	80,00 € x 5 Kinder + Ausflüge
36502	Institutionelle Kindertages	5291100	Arbeitsmedizin und -sicherheit	100,00 €	100,00 €	0,00 €	Fa. Saager (anteilig), Neuer Vertrag AMD
36502	Institutionelle Kindertages	5452000	Erstattungen von Aufwendungen von Dritten aus lfd. Verwaltungstätigkeit Gemein	2.100,00 €	2.100,00 €	0,00 €	
36502	Institutionelle Kindertages	5711080	Abschreibungen auf Betriebs- und Geschäftsausstattung	300,00 €	0,00 €	-300,00 €	
36600	Spielplätze	5019000	Dienstbezüge Sonstige Beschäftigte	500,00 €	500,00 €	0,00 €	
36600	Spielplätze	5221000	Unterhaltung des sonstigen unbeweglichen Vermögens	1.000,00 €	1.000,00 €	0,00 €	
36600	Spielplätze	5241000	Bewirtschaftung der Grundstücke, baulichen Anlagen usw.	500,00 €	500,00 €	0,00 €	Prüfgebühr BAD
36600	Spielplätze	5271000	Besondere Verwaltungs- und Betriebsaufwendungen, Geräte	200,00 €	200,00 €	0,00 €	Geräte-, Ausstattungs- und Ausrüstungsgegenstände mit einem Wert bis zu 250,00 € netto.
36600	Spielplätze	5711080	Abschreibungen auf Betriebs- und Geschäftsausstattung	1.300,00 €	1.000,00 €	-300,00 €	AfA 977,39 €
41200	Gesundheits- und Pflege	5317000	Zuweisungen und Zuschüsse für lfd. Zwecke an private Unternehmen	500,00 €	500,00 €	0,00 €	Pflege-Lebens-Nah Max. 0,80 €/Einw. bei Defizit; Sozialstation
42100	Förderung des Sports	5317000	Zuweisungen und Zuschüsse für lfd. Zwecke an private Unternehmen	100,00 €	100,00 €	0,00 €	Es liegen keine Anträge vor.
42400	Sportstätten	5019000	Dienstbezüge Sonstige Beschäftigte	400,00 €	400,00 €	0,00 €	Mäharbeiten Sportplatz u.a.
42400	Sportstätten	5221000	Unterhaltung des sonstigen unbeweglichen Vermögens	500,00 €	500,00 €	0,00 €	Mulcharbeiten u.a.
42400	Sportstätten	5271000	Besondere Verwaltungs- und Betriebsaufwendungen, Geräte u.ä.	100,00 €	100,00 €	0,00 €	Geräte, Ausstattungs- und Ausrüstungsgegenstände mit einem Wert bis zu 250,00 € netto.
52300	Denkmalschutz und -pfle	5019000	Dienstbezüge Sonstige Beschäftigte	300,00 €	300,00 €	0,00 €	Pflege Ehrenmal
52300	Denkmalschutz und -pfle	5221000	Unterhaltung des sonstigen unbeweglichen Vermögens	1.000,00 €	1.000,00 €	0,00 €	Unterhaltung Ehrenmal, Erhöhung Grundansatz Mehrkosten
52300	Denkmalschutz und -pfle	5271000	Besondere Verwaltungs- und Betriebsaufwendungen	100,00 €	100,00 €	0,00 €	Geräte-, Ausrüstungs- und Ausstattungsgegenstände mit einem Wert bis zu 250,00 € netto.
52300	Denkmalschutz und -pfle	5711060	Abschreibungen auf Kunstgegenstände, Kulturdenkmäler	800,00 €	800,00 €	0,00 €	AfA 716,80 €
52300	Denkmalschutz und -pfle	5711080	Abschreibungen auf Betriebs- und Geschäftsausstattung	400,00 €	400,00 €	0,00 €	AfA 362,71 €
53100	Elektrizitätsversorgung	5211000	Unterhaltung der Grundstücke und baulichen Anlagen	100,00 €	100,00 €	0,00 €	
53100	Elektrizitätsversorgung	5241000	Bewirtschaftung der Grundstücke, baulichen Anlagen usw.	500,00 €	500,00 €	0,00 €	
53100	Elektrizitätsversorgung	5441000	Steuern, Versicherungen, Schadensfälle - Körperschaftsteuer	0,00 €	300,00 €	300,00 €	Planzahl 2026 230,27 €
53100	Elektrizitätsversorgung	5452000	Erstattungen von Aufwendungen von Dritten aus lfd. Verwaltungstätigkeit Gemein	600,00 €	600,00 €	0,00 €	Verwaltungskostenpauschale
53100	Elektrizitätsversorgung	5711070	Abschreibungen auf Maschinen und technische Anlagen, Fahrzeuge	3.100,00 €	3.100,00 €	0,00 €	AfA 3.094,65 €
53800	Abwasserbeseitigung	5019000	Dienstbezüge Sonstige Beschäftigte	900,00 €	900,00 €	0,00 €	Pumpenwartung u.a.
53800	Abwasserbeseitigung	5211000	Unterhaltung der Grundstücke und baulichen Anlagen	7.000,00 €	7.000,00 €	0,00 €	Grundansatz 7.000,00 €;
53800	Abwasserbeseitigung	5241000	Bewirtschaftung der Grundstücke, baulichen Anlagen usw.	11.700,00 €	17.700,00 €	6.000,00 €	Untersuchungen, Stromkosten u.a. Merkmkosten SüVo
53800	Abwasserbeseitigung	5271000	Besondere Verwaltungs- und Betriebsaufwendungen, Geräte u.ä.	200,00 €	200,00 €	0,00 €	Geräte-, Ausrüstungs- und Ausstattungsgegenstände mit einem Wert bis zu 250,00 € netto.
53800	Abwasserbeseitigung	5441000	Steuern, Versicherungen, Schadensfälle - Sachversicherungen - Abwasserabgab	3.200,00 €	3.200,00 €	0,00 €	Für Abwasser u. Niederschlagswasser
53800	Abwasserbeseitigung	5452000	Erstattungen von Aufwendungen von Dritten aus lfd. Verwaltungstätigkeit Gemein	100,00 €	200,00 €	100,00 €	
53800	Abwasserbeseitigung	5452997	Aufwendungen aus GKZ-übergreifenden Leistungsverrechnungen	1.400,00 €	1.800,00 €	400,00 €	Kalkulation K+W
53800	Abwasserbeseitigung	5457000	Erstattungen von Aufwendungen von Dritten aus lfd. Verwaltungstätigkeit an priva	2.400,00 €	2.400,00 €	0,00 €	
53800	Abwasserbeseitigung	5491000	Aufwendungen aus der Zuführung von Rückstellungen für später entstehende Ko	10.500,00 €	10.500,00 €	0,00 €	gem. Gebührenvorkalkulation 2024-2026, 10.500 € ab 2024
53800	Abwasserbeseitigung	5711040	Abschreibungen auf Infrastrukturvermögen	35.000,00 €	34.700,00 €	-300,00 €	gem. Gebührenkalkulation

## Gemeinde Nienborstel - Haushaltsüberwachungsliste (HÜL) zum Haushalt 2026 - Stand 14.11.2025

Produkt	Bezeichnung	Konto	Bezeichnung	Ansatz '25	Ansatz '26	Änderung	Notiz
53810	Klärschlammabeseitigung	5241000	Bewirtschaftung der Grundstücke, baulichen Anlagen usw.	2.000,00 €	2.000,00 €	0,00 €	
54100	Gemeindestraßen	5019000	Dienstbezüge Sonstige Beschäftigte	1.300,00 €	1.500,00 €	200,00 €	Winterdienst/Straßenreinigung/Buswartehäuser/Straßenbeleuchtung
54100	Gemeindestraßen	5221000	Unterhaltung des sonstigen unbeweglichen Vermögens	85.900,00 €	80.000,00 €	-5.900,00 €	Allg. Unterhaltung 30.000,00 €, Edeffick 50.000,00 €
54100	Gemeindestraßen	5231000	Mieten und Pachten, Erbbauzinsen	100,00 €	100,00 €	0,00 €	Miete Bushaltestelle (100,00 €/Jahr)
54100	Gemeindestraßen	5241000	Bewirtschaftung der Grundstücke, baulichen Anlagen usw. - Winterdienst	6.900,00 €	6.900,00 €	0,00 €	Streugut/Streudienst Straßenreinigung u.ä., Strom Straßenbeleuchtung
54100	Gemeindestraßen	5251000	Haltung von Fahrzeugen	0,00 €	2.000,00 €	2.000,00 €	Gemeindetraktor, Versicherung KSA, Diesel, Inspektion
54100	Gemeindestraßen	5271000	Besondere Verwaltungs- und Betriebsaufwendungen, Geräte u.ä.	500,00 €	500,00 €	0,00 €	Geräte-, Ausrüstungs- und Ausstattungsgegenstände mit einem Wert bis zu 250,00 € netto.
54100	Gemeindestraßen	5429000	Inanspruchnahme von Rechten und Diensten- sonstige Aufwendungen - (u.a. Mit	200,00 €	400,00 €	200,00 €	Mitgliedsbeitrag Maschinenring
54100	Gemeindestraßen	5711040	Abschreibungen auf Infrastrukturvermögen	12.500,00 €	9.800,00 €	-2.700,00 €	AfA 9.572,16 € + anteilig Buswartehaus 150 € ohne Radweg Hwst.(evtl. erst ab 2026)
54100	Gemeindestraßen	5711070	Abschreibungen auf Maschinen und technische Anlagen, Fahrzeuge	5.300,00 €	4.900,00 €	-400,00 €	AfA 4.802,51 €
54100	Gemeindestraßen	5711080	Abschreibungen auf Betriebs- und Geschäftsausstattung	900,00 €	800,00 €	-100,00 €	AfA 760,05 €
54100	Gemeindestraßen	5811000	Aufwendungen aus internen Leistungsbeziehungen	10.300,00 €	11.500,00 €	1.200,00 €	Betriebskostenanteil Straßentwässerung 6.902 € + BKZ (AfA) Straßentwässerung 4.667,75 €
55100	Park- und Gartenanlagen	5429000	Inanspruchnahme von Rechten und Diensten- sonstige Aufwendungen - (u.a. Mit	300,00 €	400,00 €	100,00 €	Naturpark Aukrug
57301	Dorfgemeinschaftshaus	5019000	Dienstbezüge Sonstige Beschäftigte	4.300,00 €	4.400,00 €	100,00 €	Reinigungskraft + Ehrenamtler
57301	Dorfgemeinschaftshaus	5039000	Beiträge zur gesetzlichen Sozialversicherung für sonstige Beschäftigte und Ehren	700,00 €	800,00 €	100,00 €	
57301	Dorfgemeinschaftshaus	5211000	Unterhaltung der Grundstücke und baulichen Anlagen	15.000,00 €	2.500,00 €	-12.500,00 €	Grundansatz 2.500,00 €; (2025 LED Umrüstung 12.500,00 €)
57301	Dorfgemeinschaftshaus	5241000	Bewirtschaftung der Grundstücke, baulichen Anlagen usw.	7.500,00 €	7.500,00 €	0,00 €	Gas, Wasser, Strom Verbrauch u.ä.
57301	Dorfgemeinschaftshaus	5271000	Besondere Verwaltungs- und Betriebsaufwendungen, Geräte u.ä.	500,00 €	1.000,00 €	500,00 €	Grundansatz 500,00 €, Geräte-, Ausrüstungs- und Ausstattungsgegenstände mit einem Wert bis zu 250,00 € netto.
57301	Dorfgemeinschaftshaus	5431300	Bekanntmachungen	200,00 €	200,00 €	0,00 €	Stellenausschreibung überwiegend digital
57301	Dorfgemeinschaftshaus	5452000	Erstattungen von Aufwendungen von Dritten aus lfd. Verwaltungstätigkeit Gemein	600,00 €	800,00 €	200,00 €	Verwaltungskostenbeitrag
57301	Dorfgemeinschaftshaus	5711080	Abschreibungen auf Betriebs- und Geschäftsausstattung	1.200,00 €	3.500,00 €	2.300,00 €	AfA 2.428,60 € + Planz. 25:150 € + Planz. 26: 880 € (Bestuhlung DGH)
61100	Steuern, allgemeine Zuw	5341000	Gewerbesteuerumlage	11.000,00 €	6.700,00 €	-4.300,00 €	lt. Haushaltserlass 2026 Gewerbesteuermessbetrag x 35 %
61100	Steuern, allgemeine Zuw	5372001	Allgemeine Kreisumlage	263.200,00 €	281.900,00 €	18.700,00 €	Umlagesatz 29%
61100	Steuern, allgemeine Zuw	5372003	Amtsumlage	172.400,00 €	184.700,00 €	12.300,00 €	Umlagesatz 19%
61200	Sonstige allgemeine Fina	5517000	Zinsaufwendungen an Kreditinstitute	2.300,00 €	1.300,00 €	-1.000,00 €	Sanierung Kanal 100.000,00 € 1,17 %; Anbau Feuerwehr 110.000,00 € 1,208 % Anbau Feuerwehr 90.000,00 € 1,16 %; ggf. ab 2026 Radweg Hwst 438.400,00 € 4 %
				<b>1.412.500,00 €</b>	<b>1.450.100,00 €</b>	<b>37.600,00 €</b>	
				0,00 €	0,00 €		