



Gemeinde Meezen

Amt Mittelholstein

Kreis Rendsburg-Eckernförde

**Haushaltssatzung
und
Haushaltsplan**

inkl. Anlagen

für das

Haushaltsjahr 2024

Haushaltssatzung der Gemeinde Meezen für das Haushaltsjahr 2024



Aufgrund des § 4 Abs. 1 Satz 1 und § 77 der Gemeindeordnung für Schleswig-Holstein (GO) vom 28. Februar 2003 (GVBl. Schl.-Holst. S. 57) in der zuletzt geänderten Fassung vom 27.10.2023 (GVBl. Schl.-Holst. S. 514) sowie des § 25 Grundsteuergesetz (GrStG) vom 07. August 1973 (BGBl I S. 965) in der zuletzt geänderten Fassung vom 16. Dezember 2022 (BGBl I S. 2294) und des § 16 Gewerbesteuer-Gesetz (GewStG) in der Fassung der Bekanntmachung vom 15. Oktober 2002 (BGBl I S. 4167) in der zuletzt geänderten Fassung vom 16. Dezember 2022 (BGBl I S. 2294) wird nach Beschluss der Gemeindevertretung vom 28. November 2023 folgende Haushaltssatzung erlassen:

§ 1

Der Haushaltsplan für das Haushaltsjahr 2024 wird

- | | |
|---------------------------------------------------------------------------------------------------------|----------------|
| 1. im Ergebnisplan mit | |
| einem Gesamtbetrag der Erträge auf | 700.900,00 EUR |
| einem Gesamtbetrag der Aufwendungen auf | 698.000,00 EUR |
| einem Jahresüberschuss/Jahresfehlbetrag von | 2.900,00 EUR |
| 2. im Finanzplan mit | |
| einem Gesamtbetrag der Einzahlungen aus laufender
Verwaltungstätigkeit auf | 697.100,00 EUR |
| einem Gesamtbetrag der Auszahlungen aus laufender
Verwaltungstätigkeit auf | 663.900,00 EUR |
| einem Gesamtbetrag der Einzahlungen aus der
Investitionstätigkeit und der Finanzierungstätigkeit auf | 432.000,00 EUR |
| einem Gesamtbetrag der Auszahlungen aus der
Investitionstätigkeit und der Finanzierungstätigkeit auf | 707.000,00 EUR |

festgesetzt.

§ 2

Es werden festgesetzt:

- | | |
|----------------------------------------------------------------------------------------------|---------------|
| 1. der Gesamtbetrag der Kredite für Investitionen und
Investitionsförderungsmaßnahmen auf | 0,00 EUR |
| 2. der Gesamtbetrag der Verpflichtungsermächtigungen auf | 0,00 EUR |
| 3. der Höchstbetrag der Kassenkredite auf | 0,00 EUR |
| 4. die Gesamtzahl der im Stellenplan ausgewiesenen Stellen auf | 0,39 Stellen. |

§ 3

Die Hebesätze für die Realsteuern werden wie folgt festgesetzt:

(1) Grundsteuer	
für die land- und forstwirtschaftlichen	
a) Betriebe (Grundsteuer A)	325 %
b) für die Grundstücke (Grundsteuer B)	325 %
(2) Gewerbesteuer	336 %

§ 4

Der Höchstbetrag für unerhebliche über- und außerplanmäßige Aufwendungen und Auszahlungen und Verpflichtungsermächtigungen, für deren Leistung oder Eingehung die Bürgermeisterin ihre oder der Bürgermeister seine Zustimmung nach § 82 Gemeindeordnung erteilen kann, beträgt 5.000,00 EUR. Die Zustimmung der gilt in diesen Fällen als erteilt. Die Bürgermeisterin oder der Bürgermeister ist verpflichtet, der Gemeindevertretung mindestens halbjährlich über die geleisteten über- und außerplanmäßigen Ausgaben nach Satz 1 zu berichten.

§ 5

Im Teilfinanzplan (§ 4 Abs. 5 GemHVO) sind als Einzelmaßnahmen Investitionen oder Investitionsförderungsmaßnahmen auszuweisen, wenn der Auszahlungsbetrag für die Investition oder Investitionsförderungsmaßnahme mindestens 100.000,00 EUR beträgt.

Meezen, den 06.12.2023

gez.

(L.S.)

Dietrich Ebeling
(Bürgermeister)

Die vorstehende Haushaltssatzung für das Haushaltsjahr 2024 wird hiermit öffentlich bekannt gemacht. Jeder kann Einsicht in die Haushaltssatzung und den Haushaltsplan mit den Anlagen nehmen. Einsicht ist während der Dienstzeit möglich beim Amt Mittelholstein, Am Markt 15, 24594 Hohenwestedt, Zimmer 100, oder auf der Homepage des Amtes Mittelholstein unter www.amt-mittelholstein.de.

Stellenplan 2024
(für Beamte, Beschäftigte)

Meezen

Lfd. Nr.	Bezeichnung der Stelle/ Amts-, Funktionsbez.	Im Vorjahr		Tats.Besetzung am 30.06. d.Vorj.		Im Laufenden Haushaltsjahr		Bemer- kungen
		Anz.	Bewertung	Anz.	Bewertung	Anz.	Bewertung	
	5 Gestaltung der Umwelt							
	54 Verkehrsflächen und -anlagen, ÖPNV							
	541 Gemeindestraßen							
1	Besch./Gemeindearbeiten	0,15	freie Vereinb.	0,15	freie Vereinb.	0,15	freie Vereinb.	25 Std./Monat
2	Besch./Gemeindearbeiten	-	-	-	-	-	-	derzeit unbesetzt
3	Besch./Gemeindearbeiten	-	-	-	-	-	-	derzeit unbesetzt
	57 Wirtschaft und Tourismus							
	573 Allgemeine Einrichtungen und Unterne							
4	Besch./Raumpflege	0,24	freie Vereinb.	0,24	freie Vereinb.	0,24	freie Vereinb.	max. 9,5 Std./Woche
Gesamt:		0,39	Stellen	0,39	Stellen	0,39	Stellen	

Vorbericht

zum Haushaltsplan der Gemeinde Meezen für das Haushaltsjahr 2024

1. Allgemeines zur Haushaltsführung

Der vorliegende Haushaltsplan der Gemeinde Meezen ist nach den Grundsätzen des kommunalen Haushaltsrechts nach der Gemeindeordnung Schleswig-Holstein (GO) in Verbindung mit der Gemeindehaushaltsverordnung-Doppik des Landes Schleswig-Holstein (GemHVO-Doppik) aufgestellt. Die Umstellung auf die doppische Haushaltsführung erfolgte erstmalig mit der Haushaltsplanung für das Jahr 2021.

Der Haushaltsplan wird in einen Ergebnisplan und einen Finanzplan unterschieden.

Der Ergebnisplan enthält die zu erwartenden Erträge (Ressourcenzuwachs) und voraussichtlichen Aufwendungen (Verbrauch von Ressourcen). In der Doppik werden auch die Abschreibungen (Werteverzehr) und die eingegangenen Verpflichtungen abgebildet. Durch die periodengerechte Zuordnung werden die Erträge und Aufwendungen der Periode zugeordnet in der sie wirtschaftlich entstanden sind. Der Saldo zeigt das geplante Jahresergebnis.

Der Finanzplan stellt die Einzahlungen und Auszahlungen dar.

Grundsätzlich sind die meisten Erträge und Aufwendungen, Einzahlungen und Auszahlungen in gleicher Höhe und wirken sich somit parallel zur Ergebnisrechnung auch auf die Finanzrechnung aus. Aus diesem Grund sind die Haushaltsansätze meist identisch.

Allerdings bilden beispielsweise Abschreibungen und Zuführungen an Rückstellungen eine Ausnahme. Diese Vorgänge verursachen einen Aufwand, ziehen jedoch keine Auszahlung nach sich. Bei den Erträgen ist die Herabsetzung von Rückstellungen nicht zahlungswirksam und wird somit nicht im Finanzplan dargestellt.

Die Anschaffung von Vermögensgegenständen wiederum, stellt eine Auszahlung dar, begründet jedoch keinen Aufwand. Wirkt sich allerdings als Zugang im Vermögen in der Bilanz aus.

Der Haushaltsausgleich stellt sich im Vergleich zur Kameralistik auch anders dar. Der Haushalt ist ausgeglichen, wenn unter Berücksichtigung von Fehlbeträgen aus den Vorjahren, der Gesamtbetrag der ordentlichen Erträge die Höhe des Gesamtbetrages der ordentlichen Aufwendungen erreicht oder übersteigt. Der Haushalt gilt auch als

ausgeglichen, wenn im Ergebnishaushalt ein Fehlbetrag erreicht wird, dieser aber mit Hilfe der Ergebnizrücklage gedeckt werden kann.

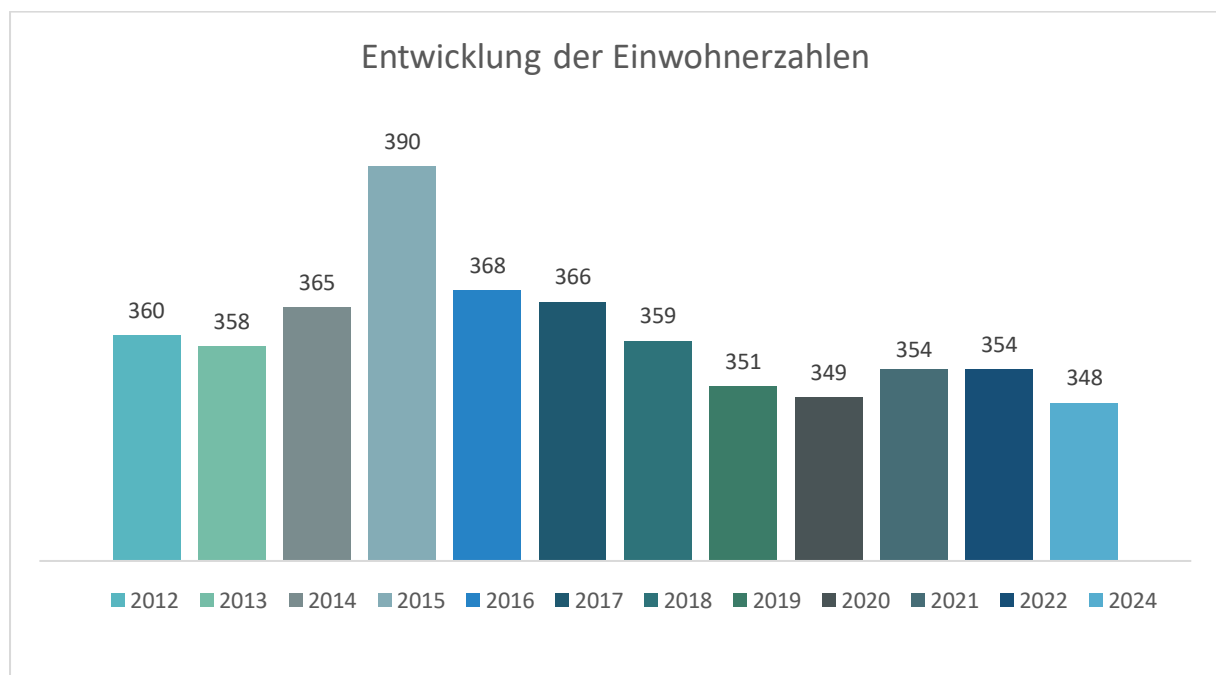
Der Saldo der Ergebnisrechnung geht in die Passivseite der Bilanz ein und erhöht mit einem Jahresüberschuss das Eigenkapital, mit einem Jahresfehlbetrag hingegen vermindert sich das Eigenkapital.

Der Saldo der Finanzrechnung fließt in die Aktivseite der Bilanz. Er erhöht mit einem Liquiditätsüberschuss das Umlaufvermögen (liquide Mittel) und mindert es bei einem Liquiditätsfehlbetrag.

Die Erfassung und Bewertung des Anlagevermögens erfolgt in der Anlagenbuchhaltung, welche einen wesentlichen Bestandteil des jeweiligen Jahresabschlusses darstellt.

In der doppelischen Haushaltsführung ist, wie bereits dargestellt, periodengerecht abzugrenzen.

2. Entwicklung der Zahl der Einwohnerinnen und Einwohner:



3. Größe des Gemeindegebietes, wirtschaftliche Struktur, Sonderlasten

Die Gemeinde Meezen liegt zentral in der Mitte Schleswig-Holsteins im Naturpark Aukrug und ist überwiegend landwirtschaftlich geprägt. Ausgedehnte Wiesen und Wälder in hügeliger Landschaft gehören zum Gebiet der Gemeinde. Das Gemeindegebiet hat eine Größe von 876 ha., wovon 234 ha Wald und 31 ha Wasserflächen sind.

4. Sondervermögen, Zweckverbände, Gesellschaften, Beteiligungen und Bürgschaften

Als Sondervermögen unterhält die Gemeinde die Kameradschaftskasse der Freiwilligen Feuerwehr, ist am Altenheim Hohenwestedt als Zweckverband beteiligt. Seit 2020 hält die Gemeinde Anteile an der SH Netz AG.

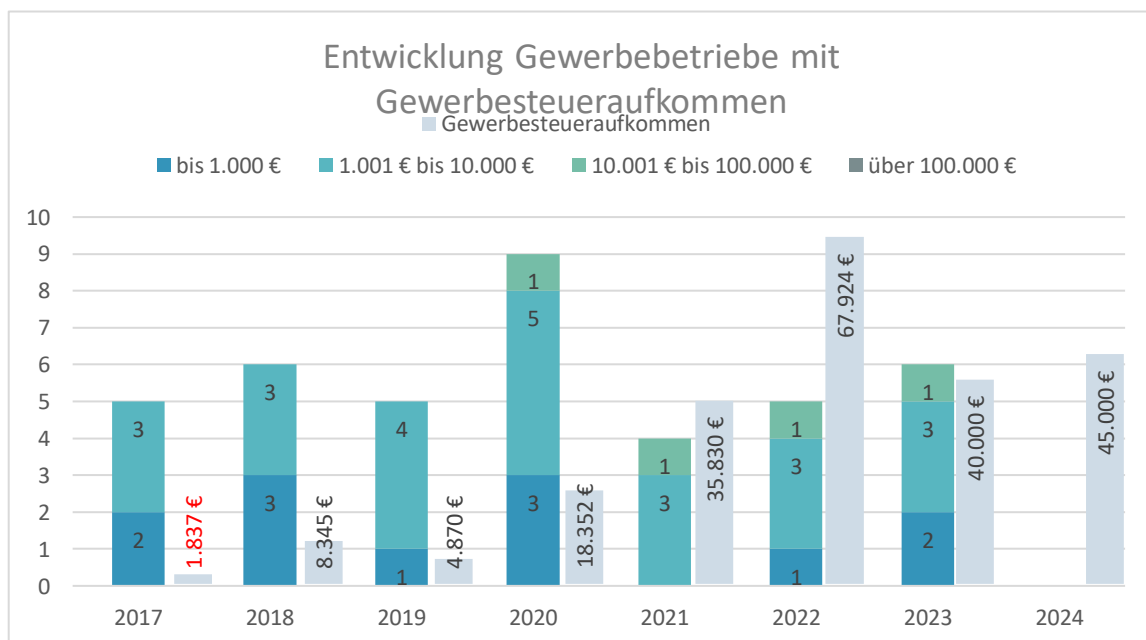
5. Entwicklung der Erfolgs- und Finanzlage der Sondervermögen

Eine Gewinnerzielung für das Sondervermögen der Kameradschaftskasse der freiwilligen Feuerwehr wird nicht angestrebt.

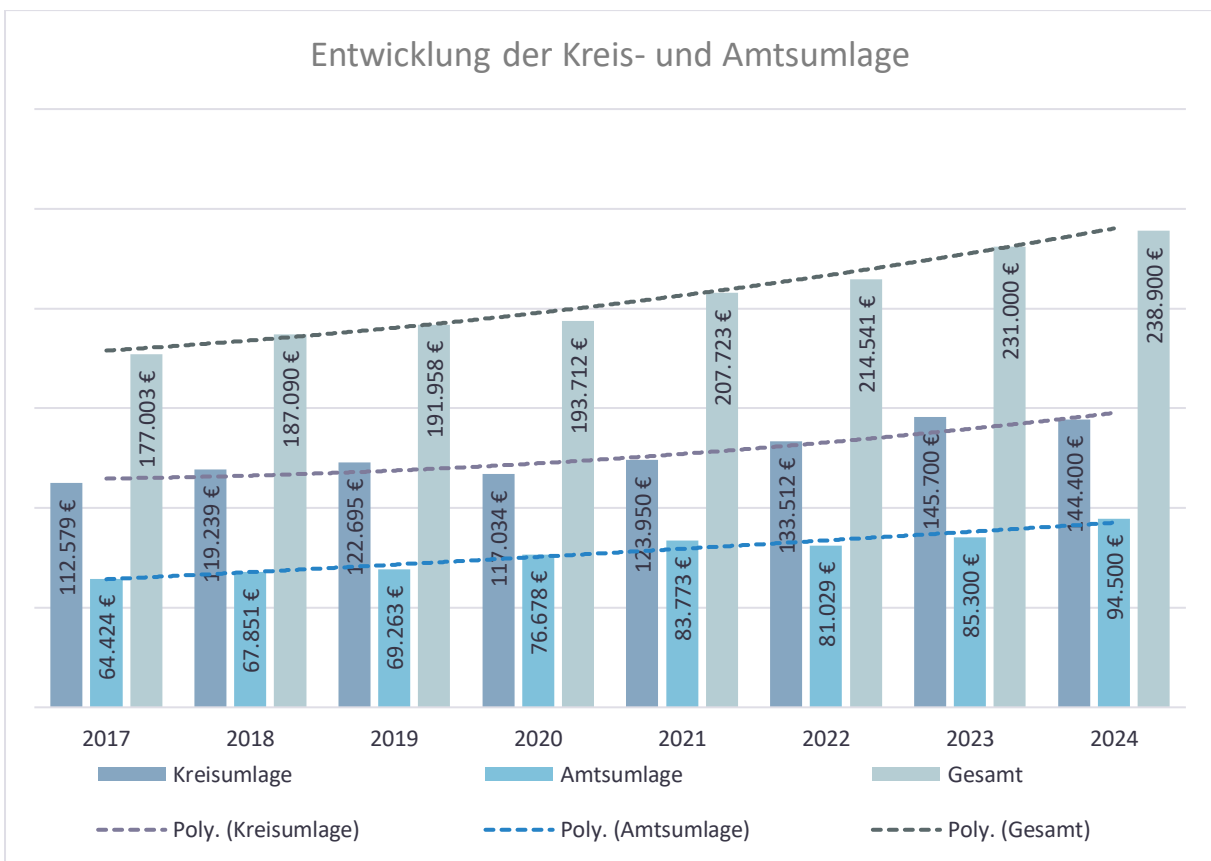
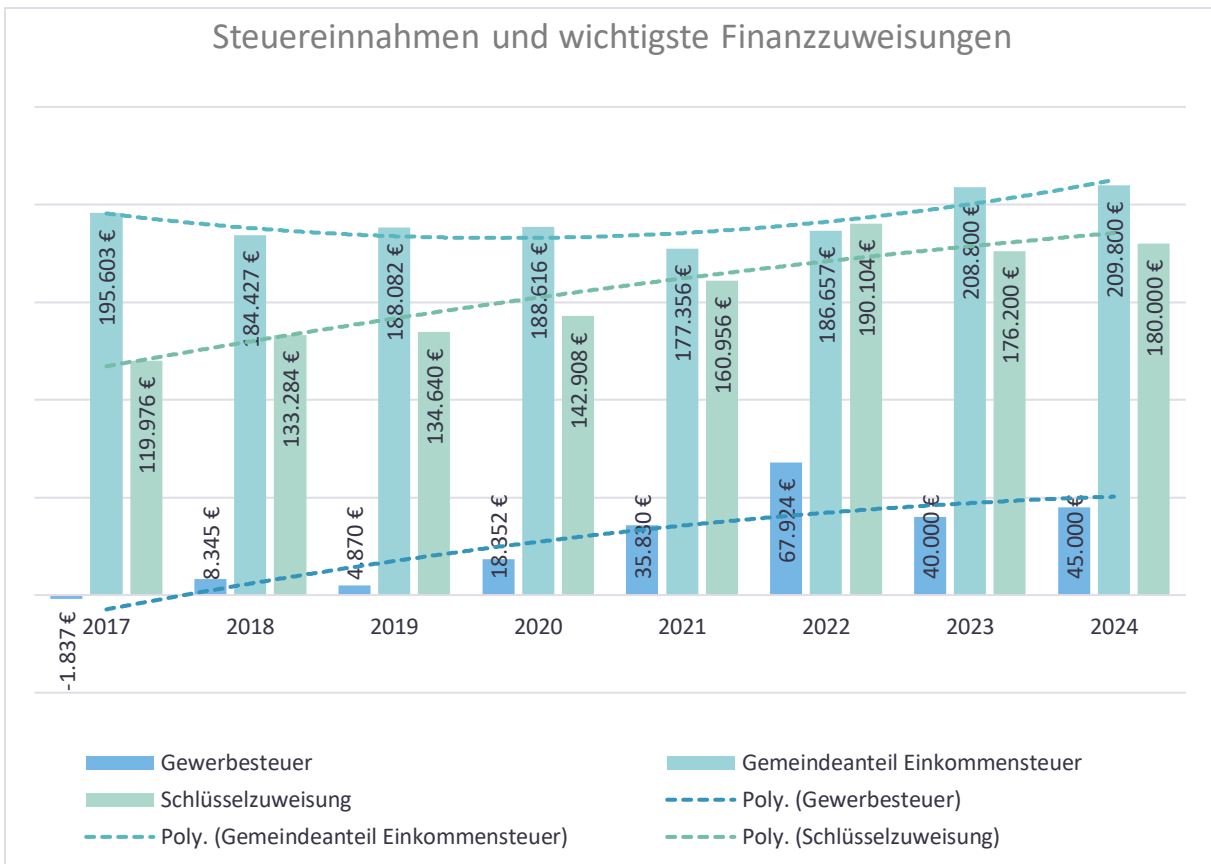
6. Aufgliederung des Gewerbesteueraufkommens

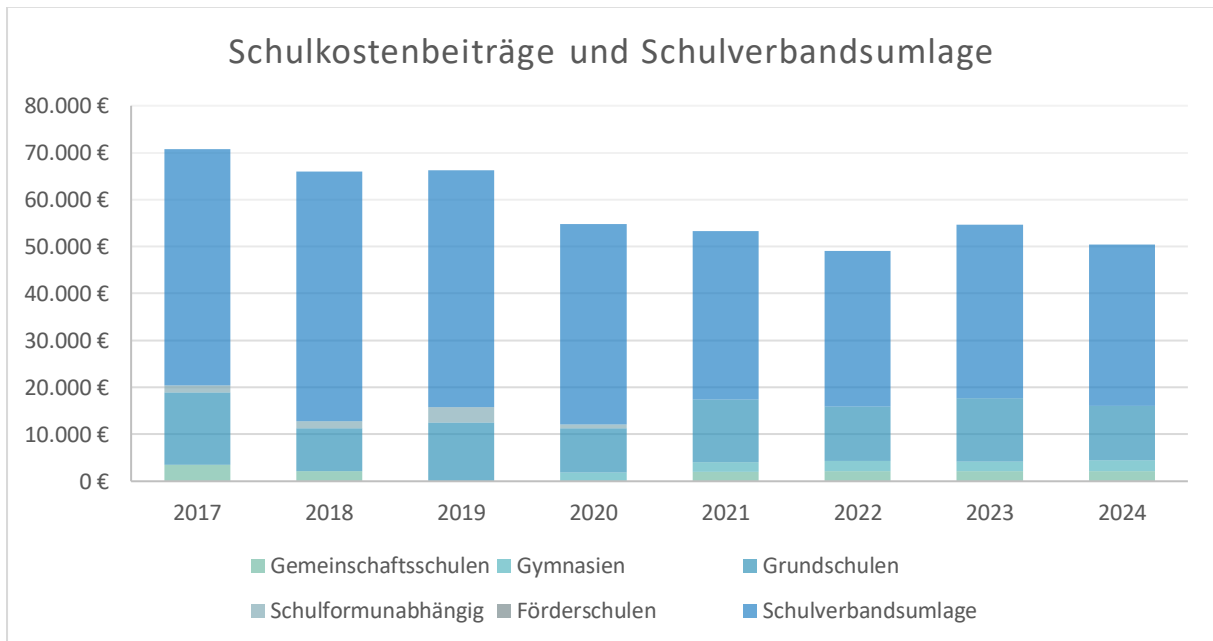
Von den 6 Gewerbebetrieben zahlten im Jahr 2023

- 0 Betriebe (0,00 %) keine Gewerbesteuer,
- 2 Betriebe (33,33 %) bis 1.000 €,
- 3 Betriebe (50,00 %) 1.001 € bis 10.000 €,
- 1 Betriebe (16,67 %) 10.001 € bis 100.000 €,
- 0 Betriebe (0,00 %) über 100.000 €



7. Entwicklungen wichtiger Einnahmen und Umlagen





8. Erhebliche Investitionen und Investitionsförderungsmaßnahmen im Haushaltsjahr sowie deren finanzielle Auswirkungen auf die folgenden Jahre

Ortsentwicklung – Grundstückskauf

Produkt 11108

Die Gemeinde Meezen plant in 2024 für Grundstückkäufe Mittel in Höhe von 215.000 € ein. Die Mittel sollen über ein Darlehen gegenfinanziert werden.

Sportplatz – Neubau Toilettenhäuschen

Produkt 42400 – Projekt 1102

Die Gemeinde Meezen plant in 2025 den Neubau eines Toilettenhäuschens beim Sportplatz. Die Maßnahme könnte voraussichtlich durch die AktivRegion gefördert werden. Die Kosten für die Umsetzung werden auf ca. 35.000 € geschätzt.

9. Rahmenbedingungen der Planung

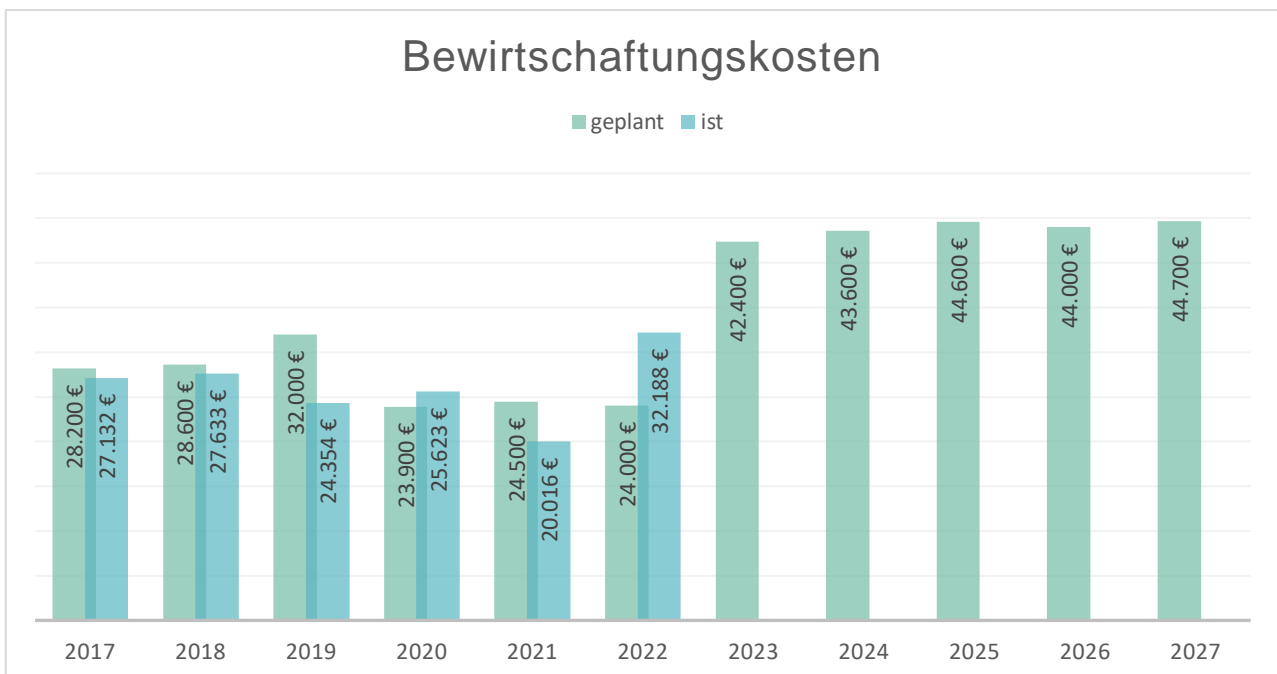
D Die Planungen des Mittelbedarfs für das Haushaltsjahr 2024 waren weiterhin geprägt durch den Krieg in der Ukraine und die damit verbundenen, drastischen Steigerungen der Preise für die Wärme- und Stromversorgung. Auch der hohe Inflation und die daraus resultierenden Preissteigerungen, in so ziemlich jedem

Bereich, hatten Auswirkungen auf die einzuplanenden Mittel. Zudem musste die Entgelterhöhung im Rahmen der Tarifabschlusses bei den Haushaltsplanungen berücksichtigt werden. Ziel war es ferner die Kompensation und Effekte auf die Haushalte der Folgejahre darzustellen.

Es wird sich auf die Steuerschätzung aus Mai 2023 gestützt.

Grundlage für die Aufstellung des Haushaltsplanes für das Jahr 2024 ist zudem der Haushaltserlass 2024 vom 25. September 2023.

10. Entwicklung der Bewirtschaftungskosten



11. Zielsetzung der Planung

Ziel der Planung ist es, vor allem die ungewissen Auswirkungen, die durch den Krieg in der Ukraine entstehen, bestmöglich zu berücksichtigen und einen ausgeglichenen Haushalt aufzustellen.

Aufgestellt, 14.11.2022

Wasikowski
Kämmerer

Übersicht über die Entwicklung des Eigenkapitals und des Anteils des Eigenkapitals an der Bilanzsumme

Haushaltsjahre	Allgemeine Rücklage am 31.12. in TEUR	Sonderrücklage am 31.12. in TEUR	Ergebnisrücklage am 31.12. in TEUR	vorgetragener Jahresfehlbetrag in TEUR	Jahresüberschuss /Jahresfehlbetrag in TEUR	Eigenkapital am 31.12. in TEUR	Bilanzsumme am 31.12. in TEUR	Anteil des Eigenkapitals an der Bilanzsumme in %
1	2	3	4	5	6	7	8	9
2020	392,51	-	58,27	-	-	450,79	1.181,82	38%
2021	392,51	-	58,27	-	12.370,97	463,16	1.243,38	37%
2022								
2023								
2024								
2025								
2026								
2027								

Übersicht über die Steuereinnahmen und wichtigsten Finanzausweisungen sowie die Umlagen - in TEUR -

	Ergebnis 2020 in TEUR	Ergebnis 2021 in TEUR	Ergebnis 2022 in TEUR	Ansatz 2023 in TEUR	Ansatz 2024 in TEUR
1	2	3	4	5	6
Grundsteuer A	11,80	11,94	11,45	11,40	11,50
Grundsteuer B	33,10	33,10	33,54	33,50	33,50
Gewerbsteuer	10,00	35,83	67,92	40,00	45,00
Gemeindeanteil an der Einkommensteuer	191,30	177,36	186,66	208,80	212,30
Gemeindeanteil an der Umsatzsteuer	4,50	3,35	2,84	3,00	3,10
Vergnügungssteuern	0,00	0,00	0,00	0,00	0,00
Hundesteuer	2,30	1,95	1,73	1,70	1,50
Zweitwohnungssteuer	0,00	0,00	0,00	0,00	0,00
andere Steuern	0,00	0,00	0,00	0,00	0,00
allgemeine Schlüsselzuweisungen	142,60	160,96	190,10	176,20	180,00
Sonderschlüsselzuweisungen	0,00	0,00	0,00	0,00	0,00
Schlüsselzuweisungen nach § 10 FAG	0,00	0,00	0,00	0,00	0,00
Ausgleichsleistungen nach dem Familienleistungsausgleich (§ 31 FAG)	18,60	16,84	19,80	19,90	20,70
sonstige allgemeine Finanzausweisungen	0,00	1,80	4,80	0,00	0,00
Summe der allgemeinen Deckungsmittel	414,20	443,14	518,85	494,50	507,60
Veränderung Vorjahr (in %)	-	7%	17%	-5%	3%
Gewerbsteuerumlage	0,80	3,76	7,00	4,20	4,70
allgemeine Kreisumlage	125,10	123,95	133,51	145,70	144,40
zusätzliche Kreisumlage	0,00	0,00	0,00	0,00	0,00
Amtsumlage	76,70	83,77	81,02	85,30	94,50
Zusatzamtsumlage	0,80	1,90	0,70	0,00	0,00
Finanzausgleichsumlage	0,00	0,00	0,00	0,00	0,00
Summe der Umlagen	203,40	213,39	222,23	235,20	243,60
Veränderung Vorjahr (in %)	-	5%	4%	6%	4%

Übersicht über die Entwicklung der Verbindlichkeiten aus Krediten (ohne Umschuldung)

Haushaltsjahre	Stand am 01.01.	+ Kredit-aufnahmen	- Tilgung	Stand am 31.12.		nachrichtlich: Restkredit-ermächtigung
	TEUR	TEUR	TEUR	TEUR	EUR/Ew.	TEUR
1	2	3	4	5	6	9
Ist - 2020	39,00	558,90	3,00	594,90	1.638,84	
Ist - 2021	594,90	0,00	8,00	586,90	1.657,91	
Ist - 2022	594,90	0,00	8,00	586,90	1.657,91	35,00
Ist - 2023	586,90	215,00	8,00	793,90	2.281,32	
Soll im Haushaltsjahr 2024	578,90	0,00	474,10	104,80	301,15	
Soll - 2025	104,80	0,00	8,00	96,80	278,16	
Soll - 2026	96,80	0,00	8,00	88,80	255,17	
Soll - 2027	88,80	0,00	8,00	80,80	232,18	

Stand der Einwohner am	31.03. 2020	363
	31.03. 2021	354
	31.03. 2022	354
	31.03. 2023	348

**Übersicht über die übernommenen Bürgschaften, Verpflichtungen aus Gewährverträgen sowie Rechtsgeschäften,
die diesen wirtschaftlich gleichkommen**

	Datum der Übernahme	Zweck	Ursprungshöhe - in TEUR -	voraussichtliche Höhe zu Beginn des Haushaltsjahres - in TEUR -	voraussicht- liches Datum des Auslaufens der Bürgschaft
1	2	3	4	5	6
I. Bürgschaften					
1)					
2)					
3)					
Summe			0	0	
II. Verpflichtungen					
1)					
2)					
3)					
Summe			0	0	

Übersicht über den voraussichtlichen Stand der Sonderrücklage, der Sonderposten und der Rückstellungen

		Stand zu Beginn des Vorvor- jahres in TEUR	Stand zu Beginn des Vorjahres in TEUR	Stand zu Beginn des Haushalts- jahres in TEUR	Zuführung in TEUR	Entnahme in TEUR	Stand zum Ende des Haushalts- jahres in TEUR
1	2	3	4	5	6	7	8
1	Sonderrücklage						
1.1.	nicht aufzulösende Zuschüsse						
1.2.	nicht aufzulösende Zuweisungen						
1.3	Stellplatzrücklage						
1.4	Zwischensumme zu 1	0	0	0	0	0	0
2	Sonderposten						
2.1	aufzulösende Zuschüsse						
2.2	aufzulösende Zuwendungen	54,63	49,34	44,05	0	5,29	38,76
2.3	aufzulösende Beiträge						
2.4	nicht aufzulösende Beiträge						
2.5	Gebührenaussgleich						
2.6	Treuhandvermögen						
2.7	Dauergrabpflege						
2.8	Sonstige Sonderposten						
2.9	Zwischensumme zu 2	54,63	49,34	44,05	0	5,29	38,76
3	Rückstellungen nach § 24 GemHVO-Doppik						
3.1	Pensionsrückstellungen						
3.2	Beihilferückstellungen						
3.3	Altersteilzeitrückstellungen						
3.4	Rückstellungen für später entstehende Kosten						
3.5	Altlastenrückstellung						
3.6	Steuerrückstellung						
3.7	Verfahrensrückstellung						
3.8	Finanzausgleichsrückstellung						
3.9	Instandhaltungsrückstellung						
3.10	Sonstige Rückstellungen nach § 24 Satz 2 GemHVO-Doppik						
3.11	Zwischensumme zu 3	0	0	0	0	0	0

Übersicht über die Ausgaben für Investitionen und Investitionsförderungsmaßnahmen

Haushaltsjahr	Fortgeschriebener Planansatz	Ist	Nicht mehr benötigte Ermächtigungen	In das Folgejahr übertragen		nachrichtlich: Investitionsvolumen geplanter kreditähnlicher Rechtsgeschäfte
	in TEUR	in TEUR	in TEUR	Gesamt	aus Planungen der Vorjahre	in TEUR
	2	3	4	5	6	7
2020	578,40	570,71	0,00	0,00	0,00	0,00
2021	199,30	52,42	111,88	35,00	0,00	35,00
2022	256,00	34,52	145,44	76,04	-	0,00
2023	323,54	-	-	-	-	-
2024	2,00	-	-	-	-	-
2025	2,00	-	-	-	-	-
2026	2,00	-	-	-	-	-
2027	2,00	-	-	-	-	-

**Übersicht über die Sondervermögen, Zweckverbände, Gesellschaften,
Kommunalunternehmen nach § 106 a GO, gemeinsame
Kommunalunternehmen nach § 19 b GkZ und die anderen Anstalten, die von
der Gemeinde getragen werden, mit Ausnahme der öffentlich-rechtlichen
Sparkassen**

Name	Stammkapital in TEUR	Anteil der Gemeinde am Stammkapital		Gewinnabführung (+) Verlustabdeckung (-) Umlagen (-)		
		in TEUR	%	2020 in TEUR	2021 in TEUR	2022 in TEUR
1	2	3	4	5	6	7
I. Sondervermögen						
1) Kameradschaftskasse	7,43	7,43	100%	6,54	0,06	0,06
2)						
II. Zweckverbände						
1) Schulverband Hohenwestedt				-34,00	-35,86	-33,10
2)						
III. Gesellschaften						
1) SH Netz AG	23.454	458,90		0,00	15,72	11,70
2)						
IV. Kommunalunternehmen nach § 106 a GO						
1)						
2)						
V. gemeinsame Kommunalunternehmen nach § 19 b GkZ						
1)						
2)						
VI. andere Anstalten, die von der Gemeinde getragen werden, mit Ausnahme der öffentlich-rechtlichen Sparkassen						
1)						
2)						

Nachrichtlich:

Mitgliedschaften in Wasser- und Bodenverbänden:

Wasser- und Bodenverband obere Buckener Au

Übersicht über die Gesamtverschuldung der Gemeinde jeweils am 31. Dezember

HH-Jahre	Schulden des Haushalts aus Krediten für Investitionen und Investitionsförderungsmaßnahmen	Kassenkredite des Haushalts	Eigenbetriebe nach § 106 GO	Sondervermögen nach § 97 GO	Unternehmen und Einrichtungen, die nach § 101 Abs. 4 GO ganz oder teilweise nach Eigenbetriebsverordnung geführt werden	Kommunalunternehmen nach § 106 a GO	Gesellschaften	andere Anstalten	Gesamt I (Summe Spalten 2 und 4 bis 9)		gemeinsame Kommunalunternehmen nach § 19 b GkZ	andere Gesellschaften	Treuhandvermögen	Stiftungen	Gesamt II (Summe Spalten 2 bis 9 und 12 bis 15)		kreditähnliche Rechtsgeschäfte		Gesamt III (Summe Spalten 16 und 18)		Bürgschaften	
									Mio. €	€/Ew.					Mio. €	€/Ew.	Mio. €	€/Ew.	Mio. €	€/Ew.	Mio. €	€/Ew.
1	2	3	4	5	6	7	8	9	10	11	12	13	14	15	16	17	18	19	20	21	22	23
2020	0,59								0,59	1636,36					0,59	1636,36			0,59	1636,36		
2021	0,59								0,59	1655,37					0,59	1655,37			0,59	1655,37		
2022	0,58								0,58	1632,77					0,58	1632,77			0,58	1632,77		
2023	0,57								0,57	1637,93					0,57	1637,93			0,57	1637,93		
2024	0,10								0,10	298,85					0,10	298,85			0,10	298,85		
2025	0,10								0,10	275,86												
2026	0,09								0,09	252,87												
2027	0,08								0,08	229,89												



Darstellung der Entwicklung der bereinigten Auszahlungen aus laufender Verwaltungstätigkeit 2024

Seite : 18
Datum: 04.12.2023
Uhrzeit: 11:39:49

Gemeinde: 15 Meezen

Bezeichnung			Haushaltsjahr 2022	Haushaltsjahr 2023	Haushaltsjahr 2024	Haushaltsjahr 2025	Haushaltsjahr 2026	Haushaltsjahr 2027
			in TEUR	in TEUR	in TEUR	in TEUR	in TEUR	in TEUR
1	2	3	4	5	6	7	8	9
77	1	Auszahlungen aus laufender Verwaltungstätigkeit	528	603	664	606	615	624
7341	2	abzgl. Gewerbesteuerumlage	7	4	5	5	5	5
7371	3	abzgl. Allgemeine Umlage an das Land - Finanzausgleichsumlage an das Land -	0	0	0	0	0	0
7372	4	abzgl. Allgemeine Umlage an Gemeinden und Gemeindeverbände - Kreisumlage, Amtsumlage, Zusatzumlage, Finanzausgleichsumlage an den Kreis -	215	231	239	243	246	250
7373	5	abzgl. Allgemeine Umlagen an Zweckverbände	18	19	4	4	4	4
	6	bereinigte Auszahlungen aus laufender Verwaltungstätigkeit	288	349	417	355	360	366
	7	Veränderung Vorjahr (in %)		21,22	19,50	-14,85	1,52	1,44
	8	Empfehlung (in %)	1,50	1,50	1,50	1,50	1,50	1,50

*** Ende der Liste "Darstellung der Entwicklung der bereinigten Auszahlungen aus laufender Verwaltungstätigkeit" ***



Investitionsplan (Gesamtübersicht) 2024

Gemeinde: 15 Meezen

Seite : 19

Datum: 04.12.2023

Uhrzeit: 11:39:49

Pos.	Inhalt	Ergebnis	Plan	Plan	Plan	Plan	Plan
		2022	2023	2024	2025	2026	2027
		EUR	EUR	EUR	EUR	EUR	EUR
		1	2	3	4	5	6
1.	+ Einzahlungen aus Investitionszuwendungen	0,00	13.200	0	0	0	0
2.	+ Einzahlungen aus Beiträgen und Entgelten	0,00	0	0	0	0	0
3.	+ Einzahlungen aus der Veräußerung von immateriellen Vermögensgegenständen	0,00	0	0	0	0	0
4.	+ Einzahlungen aus der Veräußerung von Grundstücken, grundstücksgleichen Rechten und Gebäude	0,00	0	0	0	0	0
5.	+ Einzahlungen aus der Veräußerung von übrigen Sachanlagevermögen	0,00	0	0	0	0	0
6.	+ Einzahlungen aus der Veräußerung von Finanzanlagevermögen	0,00	0	432.000	0	0	0
7.	+ Sonstige Einzahlungen aus Investitionstätigkeit	0,00	0	0	0	0	0
8.	= Einzahlungen aus Investitionstätigkeit	0,00	13.200	432.000	0	0	0
9.	- Auszahlungen für Baumaßnahmen	33.094,84	16.500	5.000	35.000	0	0
10.	- Auszahlungen für den Erwerb von immateriellen Vermögensgegenständen	0,00	0	0	0	0	0
11.	- Auszahlungen für den Erwerb von Grundstücken, grundstücksgleichen Rechten und Gebäuden	0,00	215.000	215.000	0	0	0
12.	- Auszahlungen für den Erwerb von übrigen Sachanlagevermögen	1.429,99	16.000	20.100	2.000	2.000	2.000
13.	- Auszahlungen für den Erwerb von Finanzanlagevermögen	0,00	0	0	0	0	0
14.	- Auszahlungen von aktivierbaren Zuwendungen für Investitionen Dritter	0,00	0	0	0	0	0
15.	- Sonstige Auszahlungen aus Investitionstätigkeit	0,00	0	0	0	0	0
16.	= Auszahlungen aus Investitionstätigkeit	34.524,83	247.500	240.100	37.000	2.000	2.000
17.	= Saldo aus Investitionstätigkeit	-34.524,83	-234.300	191.900	-37.000	-2.000	-2.000

*** Ende der Liste "Investitionsplan (Gesamtübersicht)" ***



Übersicht über die aus Verpflichtungsermächtigungen voraussichtlich fällig werdenden Auszahlungen 2024

Seite : 20
Datum: 04.12.2023
Uhrzeit: 11:39:49

Gemeinde: 15 Meezen

Verpflichtungs- ermächtigungen im Haushaltsplan des Jahres	Voraussichtlich fällige Auszahlungen in TEUR				
	2025	2026	2027	2028	2029 ff.
1	2	3	4	5	6
2021	0	0	0	0	0
2022	0	0	0	0	0
2023	0	0	0	0	0
2024	0	0	0	0	0
Summe	0	0	0	0	0
Nachrichtlich: In der mittelfristigen Finanzplanung vorgesehene Kreditaufnahmen (ohne Umschuldungskredite)	0	0	0	0	.

*** Ende der Liste "Übersicht über die aus Verpflichtungsermächtigungen voraussichtlich fällig werdenden Auszahlungen" ***



Übersicht über die Steuererträge und wichtigsten Finanzausweisungen sowie die Umlagen 2024

Seite : 21
Datum: 04.12.2023
Uhrzeit: 11:39:49

Gemeinde: 15 Meezen

1	Ergebnis Vorjahr -3	Ergebnis Vorjahr -2	Ergebnis Vorjahr -1	Ansatz des Vorjahres	Ansatz des Haushalts- jahres
	2020	2021	2022	2023	2024
	in TEUR	in TEUR	in TEUR	in TEUR	in TEUR
2	3	4	5	6	
Grundsteuer A	0	12	11	11	12
Grundsteuer B	0	33	34	34	34
Gewerbesteuer	0	36	68	40	45
Gemeindeanteil an der Einkommensteuer	0	177	187	209	212
Gemeindeanteil an der Umsatzsteuer	0	3	3	3	3
Vergnügungssteuern	0	0	0	0	0
Hundesteuer	0	2	2	2	2
Zweitwohnungssteuer	0	0	0	0	0
andere Steuern	0	0	0	0	0
Schlüsselzuweisungen	0	161	190	176	180
Schlüsselzuweisungen nach § 10 FAG	0	0	0	0	0
Zweisungen nach § 25 FAG	0	17	20	20	21
sonstige allgemeine Finanzausweisungen	0	7	5	2	3
Summe der allgemeinen Deckungsmittel	0	449	519	497	510
Veränderung Vorjahr (in%)	0,00	0,00	15,69	-4,29	2,74
Gewerbesteuerumlage	0	4	7	4	5
Kreisumlage	0	124	134	146	144
Amtsumlage	0	84	81	85	95
Zusatzamtsumlage	0	2	0	0	0
Verbandsumlage	0	43	3	19	4
Finanzausgleichsumlage	0	0	0	0	0
Summe der Umlagen	0	256	225	254	247
Veränderung Vorjahr (in %)	0,00	0,00	-12,35	13,08	-2,72

*** Ende der Liste "Übersicht über die Steuererträge und wichtigsten Finanzausweisungen sowie die Umlagen" ***



Ergebnisplan 2024

Gemeinde: 15 Meezen

Seite : 22
Datum: 04.12.2023
Uhrzeit: 11:39:49

Ertrags- und Aufwandsarten			Ergebnis des Vorjahres	Ansatz des Vorjahres	Ansatz des Haushaltsjahres	Planung Haushaltsjahr + 1	Planung Haushaltsjahr + 2	Planung Haushaltsjahr + 3
			2022	2023	2024	2025	2026	2027
			in EUR	in EUR	in EUR	in EUR	in EUR	in EUR
1	2	3	4	5	6	7	8	9
40	1	Steuern und ähnliche Abgaben	323.945,18	318.300	327.600	343.100	356.100	367.400
41	2	+ Zuwendungen und allgemeine Umlagen	312.645,69	300.500	322.100	326.200	341.100	350.900
42	3	+ sonstige Transfererträge	0,00	0	0	0	0	0
43	4	+ öffentlich-rechtliche Leistungsentgelte	11.050,00	5.300	5.300	5.300	5.300	5.300
441	5	+ privatrechtliche Leistungsentgelte	12.037,29	10.300	11.900	10.300	10.300	10.300
442								
446								
448	6	+ Kostenerstattungen und Kostenumlagen	500,00	700	700	700	700	700
45	7	+ sonstige Erträge	13.905,36	12.500	12.600	13.500	13.500	13.500
471	8	+ aktivierte Eigenleistungen	0,00	0	0	0	0	0
472	9	+/- Bestandsveränderungen	0,00	0	0	0	0	0
	10	= Erträge	674.083,52	647.600	680.200	699.100	727.000	748.100
50	11	Personalaufwendungen	5.586,32	7.800	8.100	8.200	8.400	8.600
51	12	+ Versorgungsaufwendungen	0,00	0	0	0	0	0
52	13	+ Aufwendungen für Sach- und Dienstleistungen	62.530,52	102.400	129.000	99.600	100.900	102.400
57	14	+ bilanzielle Abschreibungen	36.004,78	31.800	34.100	33.700	33.700	33.700
53	15	+ Transferaufwendungen	381.581,87	450.900	440.000	446.800	453.700	460.600
54	16	+ sonstige Aufwendungen	39.749,49	41.000	77.300	41.800	42.500	42.900
	17	= Aufwendungen (= Zeilen 11 bis 16)	525.452,98	633.900	688.500	630.100	639.200	648.200
	18	= Ergebnis der laufenden Verwaltungstätigkeit (= Zeilen 10 / 17)	148.630,54	13.700	-8.300	69.000	87.800	99.900
46	19	+ Finanzerträge	26.190,49	15.700	20.700	9.000	9.000	9.000
55	20	- Zinsen und sonstige Finanzaufwendungen	649,64	700	9.500	9.600	9.800	9.900
	21	= Finanzergebnis (= Zeilen 19 und 20)	25.540,85	15.000	11.200	-600	-800	-900
	22	= Jahresergebnis (= Zeilen 18 und 21)	174.171,39	28.700	2.900	68.400	87.000	99.000
		Nachrichtlich:						
		Erträge und Aufwendungen aus internen Leistungsbeziehungen						
	48	+ Erträge aus internen Leistungsbeziehungen	0,00	0	0	0	0	0
	58	- Aufwendungen aus internen Leistungsbeziehungen	0,00	0	0	0	0	0
		= Ergebnis aus internen Leistungsbeziehungen	0,00	0	0	0	0	0
		Nachrichtlich:						
		Nettoabschreibungsaufwand						
	571 + 574	bilanzielle Abschreibungen auf immaterielle Vermögensgegenstände und Sachanlagen sowie geleistete Zuwendungen	36.000,00	31.800	34.100	33.700	33.700	33.700
	416 + 437	Erträge aus der Auflösung von Sonderposten aus Zuschüssen und Zuweisungen sowie für Beiträge	0,00	3.900	3.800	3.900	3.900	3.900
		= Nettoabschreibungsaufwand	36.000,00	27.900	30.300	29.800	29.800	29.800

*** Ende der Liste "Ergebnisplan" ***



Ein- und Auszahlungsarten			Ergebnis	Ansatz	Ansatz	Planung	Planung	Planung
			des	des	des	Haus-	Haus-	Haus-
			Vorvor-	Vorjah-	Haus-	halts-	halts-	halts-
			jahres	res	halts-	jahr	jahr	jahr
			2022	2023	2024	2025	2026	2027
			in EUR	in EUR	in EUR	in EUR	in EUR	in EUR
1	2	3	4	5	6	7	8	9
60	1	+ Steuern und ähnliche Abgaben	324.098,10	318.300	327.600	343.100	356.100	367.400
61	2	+ Zuwendungen und allgemeine Umlagen	312.293,69	296.600	318.300	322.300	337.200	347.000
62	3	+ Sonstige Transfereinzahlungen	0,00	0	0	0	0	0
63	4	+ Öffentlich-rechtliche Leistungsentgelte	10.752,00	5.300	5.300	5.300	5.300	5.300
641	5	+ Privatrechtliche Leistungsentgelte	11.574,21	10.300	11.900	10.300	10.300	10.300
642								
646								
648	6	+ Kostenerstattungen und Kostenumlagen	500,00	700	700	700	700	700
65	7	+ Sonstige Einzahlungen	9.362,43	12.500	12.600	13.500	13.500	13.500
66	8	+ Zinsen und sonstige Finanzeinzahlungen	28.762,49	15.700	20.700	9.000	9.000	9.000
	9	= Einzahlungen aus lfd. Verwaltungstätigkeit	697.342,92	659.400	697.100	704.200	732.100	753.200
70	10	+ Personalauszahlungen	5.706,18	7.800	8.100	8.200	8.400	8.600
71	11	+ Versorgungsauszahlungen	0,00	0	0	0	0	0
72	12	+ Auszahlungen für Sach- und Dienstleistungen	59.321,07	102.400	129.000	99.600	100.900	102.400
75	13	+ Zinsen und sonstige Finanzauszahlungen	649,64	700	9.500	9.600	9.800	9.900
73	14	+ Transferauszahlungen	431.820,64	450.900	440.000	446.800	453.700	460.600
74	15	+ Sonstige Auszahlungen	30.238,60	41.000	77.300	41.800	42.500	42.900
	16	= Auszahlungen aus laufender Verwaltungstätigkeit (Zeilen 10 bis 15)	527.736,13	602.800	663.900	606.000	615.300	624.400
	17	= Saldo aus laufender Verwaltungstätigkeit (Zeilen 9 J. 16)	169.606,79	56.600	33.200	98.200	116.800	128.800
681	18	+ Einzahlungen aus Zuweisungen und Zuschüssen für Investitionen und Investitionsfördermaßnahmen	0,00	13.200	0	0	0	0
682	19	+ Einzahlungen aus der Veräußerung von Grundstücken und Gebäuden	0,00	0	0	0	0	0
683	20	+ Einzahlungen aus der Veräußerung von beweglichem Anlagevermögen	0,00	0	0	0	0	0
684	21	+ Einzahlungen aus der Veräußerung von Finanzanlagen	0,00	0	432.000	0	0	0
685	22	+ Einzahlungen aus der Abwicklung von Baumaßnahmen	0,00	0	0	0	0	0
686	23	+ Einzahlungen aus Rückflüssen (für Investitionen und Investitionsfördermaßnahmen Dritter)	0,00	0	0	0	0	0
688	24	+ Einzahlungen aus Beiträgen u. ä. Entgelten	0,00	0	0	0	0	0
689	25	+ Sonstige Investitionseinzahlungen	0,00	0	0	0	0	0
	26	= Einzahlungen aus Investitionstätigkeit	0,00	13.200	432.000	0	0	0
781	27	+ Auszahlungen von Zuweisungen und Zuschüssen für Investitionen und Investitionsförderungsmaßnahmen	0,00	0	0	0	0	0
782	28	+ Auszahlungen für den Erwerb von Grundstücken und Gebäuden	0,00	215.000	215.000	0	0	0
783	29	+ Auszahlungen für den Erwerb von beweglichem Anlagevermögen	1.429,99	16.000	20.100	2.000	2.000	2.000
784	30	+ Auszahlungen für den Erwerb von Finanzanlagen	0,00	0	0	0	0	0
785	31	+ Auszahlungen für Baumaßnahmen	33.094,84	16.500	5.000	35.000	0	0
786	32	+ Auszahlungen für die Gewährung von Ausleihungen (für Investitionen und Investitionsförderungsmaßnahmen Dritter)	0,00	0	0	0	0	0
787	33	+ Sonstige Investitionsauszahlungen	0,00	0	0	0	0	0
	34	= Auszahlungen aus Investitionstätigkeit (Zeilen 27 bis 33)	34.524,83	247.500	240.100	37.000	2.000	2.000
	35	= Saldo aus Investitionstätigkeit (Zeilen 26 J. 34)	-34.524,83	-234.300	191.900	-37.000	-2.000	-2.000



Finanzplan 2024

Gemeinde: 15 Meezen

Seite : 24

Datum: 04.12.2023

Uhrzeit: 11:39:49

Ein- und Auszahlungsarten			Ergebnis des Vorjahres	Ansatz des Vorjahres	Ansatz des Haushaltsjahres	Planung Haushaltsjahr + 1	Planung Haushaltsjahr + 2	Planung Haushaltsjahr + 3
			2022	2023	2024	2025	2026	2027
			in EUR	in EUR	in EUR	in EUR	in EUR	in EUR
1	2	3	4	5	6	7	8	9
672	35a	+ Einzahlungen aus fremden Finanzmitteln	0,00	0	0	0	0	0
772	35b	- Auszahlungen aus fremden Finanzmitteln	0,00	0	0	0	0	0
	35c	= Saldo aus fremden Finanzmitteln	0,00	0	0	0	0	0
	36	= Finanzmittelüberschuss/-fehlbetrag (Zeilen 17, 35 und 35c)	135.081,96	-177.700	225.100	61.200	114.800	126.800
692	37	+ Aufnahme von Krediten für Investitionen und Investitionsförderungsmaßnahmen	0,00	215.000	0	0	0	0
695	38	+ Einzahlungen aus Rückflüssen von Darlehen aus der Anlage liquider Mittel	0,00	0	0	0	0	0
693	39	+ Aufnahme von Kassenkrediten (ohne Kontokorrent)	0,00	0	0	0	0	0
792	40	- Tilgung von Krediten für Investitionen und Investitionsfördermaßnahmen	8.000,00	8.000	466.900	15.200	15.200	15.200
795	41	- Auszahlungen aus der Gewährung von Darlehen zur Anlage liquider Mittel	0,00	0	0	0	0	0
793	42	- Tilgung von Kassenkrediten (ohne Kontokorrent)	0,00	0	0	0	0	0
	43	= Saldo aus Finanzierungstätigkeit	-8.000,00	207.000	-466.900	-15.200	-15.200	-15.200
	44	= Finanzmittelsaldo (Zeilen 36 + 43)	127.081,96	29.300	-241.800	46.000	99.600	111.600
	44b	= Saldo des Finanzplans	127.081,96	29.300	-241.800	46.000	99.600	111.600
	45	+ Finanzmittelbestand am Anfang des Haushaltsjahres	302.119,99	429.202	458.502	216.702	262.702	362.302
332	46	- Anfangsbestand Kassenkredite aus Kontokorrent	0,00	0	0	0	0	0
332	47	+ Endbestand Kassenkredite aus Kontokorrent	0,00	0	0	0	0	0
	48	= Finanzmittelbestand zum Ende des Haushaltsjahres (Zeilen 44b bis 47)	429.201,95	458.502	216.702	262.702	362.302	473.902

*** Ende der Liste "Finanzplan" ***



Übersicht über Erträge und Aufwendungen nach Produktbereichen 2024

Gemeinde: 15 Meezen

Seite : 25

Datum: 04.12.2023

Uhrzeit: 11:39:49

Erträge und Aufwendungen		Vorvorjahr (2022)				Vorjahr (2023)				Haushaltsjahr (2024)			
Produktbereich		Erträge	Aufwendungen	Personal-aufwendungen	Jahresergebnis	Erträge	Aufwendungen	Personal-aufwendungen	Jahresergebnis	Erträge	Aufwendungen	Personal-aufwendungen	Jahresergebnis
		in EUR	in EUR	in EUR	in EUR	in EUR	in EUR	in EUR	in EUR	in EUR	in EUR	in EUR	in EUR
1	2	3	4	5	6	7	8	9	10	11	12	13	14
1	Zentrale Verwaltung	13.880,22	77.280,29	761,18	-63.400,07	11.700	71.400	1.700	-59.700	14.500	74.800	1.400	-60.300
	11 Innere Verwaltung	12.037,29	31.928,63	761,18	-19.891,34	10.300	51.200	1.100	-40.900	13.300	52.800	800	-39.500
	12 Sicherheit und Ordnung	1.842,93	45.351,66	0,00	-43.508,73	1.400	20.200	600	-18.800	1.200	22.000	600	-20.800
2	Schule und Kultur	0,00	52.876,16	42,00	-52.876,16	0	59.800	0	-59.800	0	55.700	0	-55.700
	21-24 Schulträgeraufgaben	0,00	49.061,72	0,00	-49.061,72	0	54.600	0	-54.600	0	50.500	0	-50.500
	25-29 Kultur und Wissenschaft	0,00	3.814,44	42,00	-3.814,44	0	5.200	0	-5.200	0	5.200	0	-5.200
3	Soziales und Jugend	117.541,00	127.638,20	0,00	-10.097,20	119.100	185.300	200	-66.200	135.500	175.200	200	-39.700
	31-35 Soziale Hilfen	352,00	4.173,46	0,00	-3.821,46	400	20.900	0	-20.500	400	5.600	0	-5.200
	36 Kinder-, Jugend- und Familienhilfe	117.189,00	123.464,74	0,00	-6.275,74	118.700	164.400	200	-45.700	135.100	169.600	200	-34.500
4	Gesundheit und Sport	0,00	3.529,33	0,00	-3.529,33	100	2.900	200	-2.800	100	5.900	200	-5.800
	41 Gesundheitsdienste	0,00	279,20	0,00	-279,20	0	400	0	-400	0	400	0	-400
	42 Sportförderung	0,00	3.250,13	0,00	-3.250,13	100	2.500	200	-2.400	100	5.500	200	-5.400
5	Gestaltung der Umwelt	34.060,26	42.580,05	4.783,14	-8.519,79	23.900	79.300	5.700	-55.400	28.700	133.300	6.300	-104.600
	51 Räumliche Planung und Entwicklung	0,00	0,00	0,00	0,00	0	0	0	0	0	35.000	0	-35.000
	52 Bauen und Wohnen	0,00	76,85	0,00	-76,85	0	2.400	200	-2.400	0	7.500	200	-7.500
	53 Ver- und Entsorgung	23.242,21	14.771,45	0,00	8.470,76	17.500	7.900	300	9.600	17.600	8.100	300	9.500
	54 Verkehrsflächen und -anlagen, ÖPNV	0,00	19.531,19	4.045,14	-19.531,19	2.100	57.200	3.800	-55.100	1.800	70.800	4.400	-69.000
	55 Natur- und Landschaftspflege	10.357,60	190,40	0,00	10.167,20	4.000	900	0	3.100	9.000	800	0	8.200
	56 Umweltschutz	0,00	0,00	0,00	0,00	0	0	0	0	0	0	0	0
	57 Wirtschaft und Tourismus	460,45	8.010,16	738,00	-7.549,71	300	10.900	1.400	-10.600	300	11.100	1.400	-10.800
6	Zentrale Finanzleistungen	534.792,53	222.198,59	0,00	312.593,94	508.500	235.900	0	272.600	522.100	253.100	0	269.000
	61 Allgemeine Finanzwirtschaft	534.792,53	222.198,59	0,00	312.593,94	508.500	235.900	0	272.600	522.100	253.100	0	269.000
	Gesamtsumme	700.274,01	526.102,62	5.586,32	174.171,39	663.300	634.600	7.800	28.700	700.900	698.000	8.100	2.900
	Davon Verwaltung	-----	-----	761,18	-----	-----	-----	1.300	-----	-----	-----	1.000	-----
	- In Euro je Einwohner	-----	-----	2,17	-----	-----	-----	4	-----	-----	-----	3	-----

*** Ende der Liste "Übersicht über Erträge und Aufwendungen nach Produktbereichen" ***



Übersicht über Einzahlungen und Auszahlungen nach Produktbereichen 2024

Gemeinde: 15 Meezen

Seite : 26

Datum: 04.12.2023

Uhrzeit: 11:39:49

Einzahlungen und Auszahlungen		Vorvorjahr (2022)						Vorjahr (2023)						Haushaltsjahr (2024)					
		lfd. Verwaltungstätigkeit			Investionstätigkeit			lfd. Verwaltungstätigkeit			Investionstätigkeit			lfd. Verwaltungstätigkeit			Investionstätigkeit		
		Einzah- lung	Aus- zahlung	Saldo	Einzah- lung	Aus- zahlung	Saldo	Einzah- lung	Aus- zahlung	Saldo	Einzah- lung	Aus- zahlung	Saldo	Einzah- lung	Aus- zahlung	Saldo	Einzah- lung	Aus- zahlung	Saldo
		in EUR	in EUR	in EUR	in EUR	in EUR	in EUR	in EUR	in EUR	in EUR	in EUR	in EUR	in EUR	in EUR	in EUR	in EUR	in EUR	in EUR	in EUR
1	2	3	4	5	6	7	8	9	10	11	12	13	14	15	16	17	18	19	20
1	Zentrale Verwaltung	12.074,21	39.848,44	-27.774,23	0,00	418,43	-418,43	10.900	61.600	-50.700	0	229.500	-229.500	12.500	63.600	-51.100	0	229.500	-229.500
11	Innere Verwaltung	11.574,21	29.827,20	-18.252,99	0,00	0,00	0,00	10.300	45.200	-34.900	0	215.000	-215.000	11.900	46.700	-34.800	0	215.000	-215.000
12	Sicherheit und Ordnung	500,00	10.021,24	-9.521,24	0,00	418,43	-418,43	600	16.400	-15.800	0	14.500	-14.500	600	16.900	-16.300	0	14.500	-14.500
2	Schule und Kultur	0,00	41.289,86	-41.289,86	0,00	0,00	0,00	0	59.700	-59.700	0	0	0	0	55.600	-55.600	0	0	0
21-24	Schulräufgaben	0,00	37.475,42	-37.475,42	0,00	0,00	0,00	0	54.600	-54.600	0	0	0	0	50.500	-50.500	0	0	0
25-29	Kultur und Wissenschaft	0,00	3.814,44	-3.814,44	0,00	0,00	0,00	0	5.100	-5.100	0	0	0	0	5.100	-5.100	0	0	0
3	Soziales und Jugend	117.189,00	178.253,60	-61.064,60	0,00	33.094,84	-33.094,84	118.100	182.400	-64.300	13.200	16.500	-3.300	135.500	172.300	-36.800	0	0	0
31-35	Soziale Hilfen	0,00	19.135,75	-19.135,75	0,00	0,00	0,00	400	20.900	-20.500	0	0	0	400	5.600	-5.200	0	0	0
36	Kinder-, Jugend- und Familienhilfe	117.189,00	159.117,85	-41.928,85	0,00	33.094,84	-33.094,84	117.700	161.500	-43.800	13.200	16.500	-3.300	135.100	166.700	-31.600	0	0	0
4	Gesundheit und Sport	0,00	3.468,13	-3.468,13	0,00	0,00	0,00	0	2.200	-2.200	0	0	0	0	4.300	-4.300	0	0	0
41	Gesundheitsdienste	0,00	279,20	-279,20	0,00	0,00	0,00	0	400	-400	0	0	0	0	400	-400	0	0	0
42	Sportförderung	0,00	3.188,93	-3.188,93	0,00	0,00	0,00	0	1.800	-1.800	0	0	0	0	3.900	-3.900	0	0	0
5	Gestaltung der Umwelt	33.134,26	42.682,29	-9.548,03	0,00	1.011,56	-1.011,56	21.900	61.000	-39.100	0	1.500	-1.500	27.000	115.000	-88.000	0	10.600	-10.600
51	Räumliche Planung und Entwicklung	0,00	0,00	0,00	0,00	0,00	0,00	0	0	0	0	0	0	0	35.000	-35.000	0	0	0
52	Bauen und Wohnen	0,00	76,85	-76,85	0,00	0,00	0,00	0	2.400	-2.400	0	0	0	0	7.500	-7.500	0	0	0
53	Ver- und Entsorgung	19.664,21	14.771,45	4.892,76	0,00	0,00	0,00	17.500	7.900	9.600	0	0	0	17.600	8.100	9.500	0	0	0
54	Verkehrsflächen und -anlagen, ÖPNV	0,00	19.182,79	-19.182,79	0,00	0,00	0,00	100	40.200	-40.100	0	0	0	100	53.700	-53.600	0	3.600	-3.600
55	Natur- und Landschaftspflege	12.869,60	190,40	12.679,20	0,00	0,00	0,00	4.000	300	3.700	0	0	0	9.000	300	8.700	0	0	0
56	Umweltschutz	0,00	0,00	0,00	0,00	0,00	0,00	0	0	0	0	0	0	0	0	0	0	0	0
57	Wirtschaft und Tourismus	600,45	8.460,80	-7.860,35	0,00	1.011,56	-1.011,56	300	10.200	-9.900	0	1.500	-1.500	300	10.400	-10.100	0	7.000	-7.000
6	Zentrale Finanzwirtschaft	534.945,45	222.193,81	312.751,64	0,00	0,00	0,00	508.500	235.900	272.600	0	0	0	522.100	253.100	269.000	432.000	0	432.000
61	Allgemeine Finanzwirtschaft	534.945,45	222.193,81	312.751,64	0,00	0,00	0,00	508.500	235.900	272.600	0	0	0	522.100	253.100	269.000	432.000	0	432.000
	Gesamtsumme	697.342,92	527.736,13	169.606,79	0,00	34.524,83	-34.524,83	659.400	602.800	56.600	13.200	247.500	-234.300	697.100	663.900	33.200	432.000	240.100	191.900

*** Ende der Liste "Übersicht über Einzahlungen und Auszahlungen nach Produktbereichen" ***



Teilergebnisplan 2024

Gemeinde: 15 Meezen

Seite : 27

Datum: 04.12.2023

Uhrzeit: 11:39:49

Hauptproduktbereich 1 Zentrale Verwaltung
Produktbereich 11 Innere Verwaltung
Produktgruppe 111 Verwaltungssteuerung und -Service
Produkt 11100 Gemeindeorgane

Ertrags- und Aufwandsarten			Ergebnis des Vorjahres	Ansatz des Vorjahres	Ansatz des Haushaltsjahres	Planung Haushaltsjahr + 1	Planung Haushaltsjahr + 2	Planung Haushaltsjahr + 3
			2022	2023	2024	2025	2026	2027
			in EUR	in EUR	in EUR	in EUR	in EUR	in EUR
1	2	3	4	5	6	7	8	9
50	11	Personalaufwendungen	488,52	800	500	500	500	500
52	13	+ Aufwendungen für Sach- und Dienstleistungen	1.410,55	2.700	2.800	2.800	2.900	2.900
54	16	+ sonstige Aufwendungen	10.067,71	10.100	10.400	10.600	10.700	10.900
	18	= Aufwendungen (= Zeilen 11 bis 16)	11.966,78	13.600	13.700	13.900	14.100	14.300
	19	= Ergebnis der laufenden Verwaltungstätigkeit (= Zeilen 10 / 18)	-11.966,78	-13.600	-13.700	-13.900	-14.100	-14.300
	23	= Ergebnis vor Berücksichtigung der internen Leistungsbeziehungen (= Zeilen 19 und 22)	-11.966,78	-13.600	-13.700	-13.900	-14.100	-14.300
	26	= Ergebnis (= Zeilen 23, 24, 25)	-11.966,78	-13.600	-13.700	-13.900	-14.100	-14.300



Teilergebnisplan 2024

Gemeinde: 15 Meezen

Seite : 28

Datum: 04.12.2023

Uhrzeit: 11:39:49

Hauptproduktbereich 1 Zentrale Verwaltung
Produktbereich 11 Innere Verwaltung
Produktgruppe 111 Verwaltungssteuerung und -Service
Produkt 11101 Zentrale Dienste

Ertrags- und Aufwandsarten			Ergebnis des Vorjahres	Ansatz des Vorjahres	Ansatz des Haushaltsjahres	Planung Haushaltsjahr + 1	Planung Haushaltsjahr + 2	Planung Haushaltsjahr + 3
			2022	2023	2024	2025	2026	2027
			in EUR	in EUR	in EUR	in EUR	in EUR	in EUR
1	2	3	4	5	6	7	8	9
50	11	Personalaufwendungen	272,66	300	300	300	300	300
52	13	+ Aufwendungen für Sach- und Dienstleistungen	39,56	100	100	100	100	100
54	16	+ sonstige Aufwendungen	1.286,66	1.500	2.600	2.600	2.600	2.600
	18	= Aufwendungen (= Zeilen 11 bis 16)	1.598,88	1.900	3.000	3.000	3.000	3.000
	19	= Ergebnis der laufenden Verwaltungstätigkeit (= Zeilen 10 / 18)	-1.598,88	-1.900	-3.000	-3.000	-3.000	-3.000
	23	= Ergebnis vor Berücksichtigung der internen Leistungsbeziehungen (= Zeilen 19 und 22)	-1.598,88	-1.900	-3.000	-3.000	-3.000	-3.000
	26	= Ergebnis (= Zeilen 23, 24, 25)	-1.598,88	-1.900	-3.000	-3.000	-3.000	-3.000



Teilergebnisplan 2024

Gemeinde: 15 Meezen

Seite : 29
 Datum: 04.12.2023
 Uhrzeit: 11:39:49

Hauptproduktbereich 1 Zentrale Verwaltung
 Produktbereich 11 Innere Verwaltung
 Produktgruppe 111 Verwaltungssteuerung und -Service
 Produkt 11108 Liegenschaftsverwaltung

Ertrags- und Aufwandsarten			Ergebnis des Vorjahres	Ansatz des Vorjahres	Ansatz des Haushaltsjahres	Planung Haushaltsjahr + 1	Planung Haushaltsjahr + 2	Planung Haushaltsjahr + 3
			2022	2023	2024	2025	2026	2027
			in EUR	in EUR	in EUR	in EUR	in EUR	in EUR
1	2	3	4	5	6	7	8	9
41	2	+ Zuwendungen und allgemeine Umlagen	0,00	0	1.400	0	0	0
441	5	+ privatrechtliche Leistungsentgelte	12.037,29	10.300	11.900	10.300	10.300	10.300
442								
446								
	10	= Erträge	12.037,29	10.300	13.300	10.300	10.300	10.300
52	13	+ Aufwendungen für Sach- und Dienstleistungen	14.982,31	29.400	29.400	29.800	30.300	30.700
57	14	+ bilanzielle Abschreibungen	0,00	6.000	6.100	5.900	5.900	5.900
54	16	+ sonstige Aufwendungen	3.380,66	300	600	600	600	600
	18	= Aufwendungen (= Zeilen 11 bis 16)	18.362,97	35.700	36.100	36.300	36.800	37.200
	19	= Ergebnis der laufenden Verwaltungstätigkeit (= Zeilen 10 / 18)	-6.325,68	-25.400	-22.800	-26.000	-26.500	-26.900
	23	= Ergebnis vor Berücksichtigung der internen Leistungsbeziehungen (= Zeilen 19 und 22)	-6.325,68	-25.400	-22.800	-26.000	-26.500	-26.900
	26	= Ergebnis (= Zeilen 23, 24, 25)	-6.325,68	-25.400	-22.800	-26.000	-26.500	-26.900
		Nachrichtlich:						
		Nettoabschreibungsaufwand						
571 + 574		bilanzielle Abschreibungen auf immaterielle Vermögensgegenstände und Sachanlagen sowie geleistete Zuwendungen	0,00	6.000	6.100	5.900	5.900	5.900
416 + 437		- Erträge aus der Auflösung von Sonderposten aus Zuschüssen und Zuweisungen sowie für Beiträge	0,00	0	1.400	0	0	0
		= Nettoabschreibungsaufwand	0,00	6.000	4.700	5.900	5.900	5.900



Teilergebnisplan 2024

Gemeinde: 15 Meezen

Seite : 30

Datum: 04.12.2023

Uhrzeit: 11:39:49

Hauptproduktbereich 1 Zentrale Verwaltung
Produktbereich 12 Sicherheit und Ordnung
Produktgruppe 121 Statistik und Wahlen
Produkt 12101 Wahlen

Ertrags- und Aufwandsarten			Ergebnis des Vorjahres	Ansatz des Vorjahres	Ansatz des Haushaltsjahres	Planung Haushaltsjahr + 1	Planung Haushaltsjahr + 2	Planung Haushaltsjahr + 3
			2022	2023	2024	2025	2026	2027
			in EUR	in EUR	in EUR	in EUR	in EUR	in EUR
1	2	3	4	5	6	7	8	9
54	16	+ sonstige Aufwendungen	0,00	700	0	0	0	0
	18	= Aufwendungen (= Zeilen 11 bis 16)	0,00	700	0	0	0	0
	19	= Ergebnis der laufenden Verwaltungstätigkeit (= Zeilen 10 / 18)	0,00	-700	0	0	0	0
	23	= Ergebnis vor Berücksichtigung der internen Leistungsbeziehungen (= Zeilen 19 und 22)	0,00	-700	0	0	0	0
	26	= Ergebnis (= Zeilen 23, 24, 25)	0,00	-700	0	0	0	0



Teilergebnisplan 2024

Gemeinde: 15 Meezen

Seite : 31
 Datum: 04.12.2023
 Uhrzeit: 11:39:49

Hauptproduktbereich 1 Zentrale Verwaltung
 Produktbereich 12 Sicherheit und Ordnung
 Produktgruppe 126 Brandschutz
 Produkt 12600 Feuerwehr

Ertrags- und Aufwandsarten			Ergebnis des Vorvorjahres	Ansatz des Vorjahres	Ansatz des Haushaltsjahres	Planung Haushaltsjahr + 1	Planung Haushaltsjahr + 2	Planung Haushaltsjahr + 3
			2022	2023	2024	2025	2026	2027
			in EUR	in EUR	in EUR	in EUR	in EUR	in EUR
1	2	3	4	5	6	7	8	9
41	2	+ Zuwendungen und allgemeine Umlagen	0,00	800	600	800	800	800
448	6	+ Kostenerstattungen und Kostenumlagen	500,00	600	600	600	600	600
45	7	+ sonstige Erträge	1.342,93	0	0	0	0	0
	10	= Erträge	1.842,93	1.400	1.200	1.400	1.400	1.400
50	11	Personalaufwendungen	0,00	600	600	600	600	600
52	13	+ Aufwendungen für Sach- und Dienstleistungen	3.896,00	9.200	10.200	10.200	10.400	10.600
57	14	+ bilanzielle Abschreibungen	36.000,00	3.800	5.100	4.900	4.900	4.900
53	15	+ Transferaufwendungen	330,00	300	300	300	300	300
54	16	+ sonstige Aufwendungen	5.125,66	5.600	5.800	5.800	5.900	5.900
	18	= Aufwendungen (= Zeilen 11 bis 16)	45.351,66	19.500	22.000	21.800	22.100	22.300
	19	= Ergebnis der laufenden Verwaltungstätigkeit (= Zeilen 10 / 18)	-43.508,73	-18.100	-20.800	-20.400	-20.700	-20.900
	23	= Ergebnis vor Berücksichtigung der internen Leistungsbeziehungen (= Zeilen 19 und 22)	-43.508,73	-18.100	-20.800	-20.400	-20.700	-20.900
	26	= Ergebnis (= Zeilen 23, 24, 25)	-43.508,73	-18.100	-20.800	-20.400	-20.700	-20.900
		Nachrichtlich:						
		Nettoabschreibungsaufwand						
571 + 574		bilanzielle Abschreibungen auf immaterielle Vermögensgegenstände und Sachanlagen sowie geleistete Zuwendungen	36.000,00	3.800	5.100	4.900	4.900	4.900
416 + 437		- Erträge aus der Auflösung von Sonderposten aus Zuschüssen und Zuweisungen sowie für Beiträge	0,00	800	600	800	800	800
		= Nettoabschreibungsaufwand	36.000,00	3.000	4.500	4.100	4.100	4.100



Teilergebnisplan 2024

Gemeinde: 15 Meezen

Seite : 32

Datum: 04.12.2023

Uhrzeit: 11:39:49

Hauptproduktbereich 2 Schule und Kultur
Produktbereich 21 Allgemeine Schulen
Produktgruppe 211 Grundschulen
Produkt 21100 Schulkostenbeiträge für Grundschulen

Ertrags- und Aufwandsarten			Ergebnis des Vorjahres	Ansatz des Vorjahres	Ansatz des Haushaltsjahres	Planung Haushaltsjahr + 1	Planung Haushaltsjahr + 2	Planung Haushaltsjahr + 3
			2022	2023	2024	2025	2026	2027
			in EUR	in EUR	in EUR	in EUR	in EUR	in EUR
1	2	3	4	5	6	7	8	9
54	16	+ sonstige Aufwendungen	11.586,30	13.500	11.600	11.800	12.000	12.100
	18	= Aufwendungen (= Zeilen 11 bis 16)	11.586,30	13.500	11.600	11.800	12.000	12.100
	19	= Ergebnis der laufenden Verwaltungstätigkeit (= Zeilen 10 / 18)	-11.586,30	-13.500	-11.600	-11.800	-12.000	-12.100
	23	= Ergebnis vor Berücksichtigung der internen Leistungsbeziehungen (= Zeilen 19 und 22)	-11.586,30	-13.500	-11.600	-11.800	-12.000	-12.100
	26	= Ergebnis (= Zeilen 23, 24, 25)	-11.586,30	-13.500	-11.600	-11.800	-12.000	-12.100



Teilergebnisplan 2024

Gemeinde: 15 Meezen

Seite : 33

Datum: 04.12.2023

Uhrzeit: 11:39:49

Hauptproduktbereich 2 Schule und Kultur
Produktbereich 21 Allgemeine Schulen
Produktgruppe 217 Gymnasien, Kollegs
Produkt 21700 Schulkostenbeiträge für Gymnasien

Ertrags- und Aufwandsarten			Ergebnis des Vorjahres	Ansatz des Vorjahres	Ansatz des Haushaltsjahres	Planung Haushaltsjahr + 1	Planung Haushaltsjahr + 2	Planung Haushaltsjahr + 3
			2022	2023	2024	2025	2026	2027
			in EUR	in EUR	in EUR	in EUR	in EUR	in EUR
1	2	3	4	5	6	7	8	9
54	16	+ sonstige Aufwendungen	2.173,23	2.100	2.200	2.200	2.300	2.300
	18	= Aufwendungen (= Zeilen 11 bis 16)	2.173,23	2.100	2.200	2.200	2.300	2.300
	19	= Ergebnis der laufenden Verwaltungstätigkeit (= Zeilen 10 / 18)	-2.173,23	-2.100	-2.200	-2.200	-2.300	-2.300
	23	= Ergebnis vor Berücksichtigung der internen Leistungsbeziehungen (= Zeilen 19 und 22)	-2.173,23	-2.100	-2.200	-2.200	-2.300	-2.300
	26	= Ergebnis (= Zeilen 23, 24, 25)	-2.173,23	-2.100	-2.200	-2.200	-2.300	-2.300



Teilergebnisplan 2024

Gemeinde: 15 Meezen

Seite : 34

Datum: 04.12.2023

Uhrzeit: 11:39:49

Hauptproduktbereich 2 Schule und Kultur
Produktbereich 21 Allgemeine Schulen
Produktgruppe 218 Gesamtschulen / Gemeinschaftsschulen
Produkt 21820 Schulkostenbeiträge für Gemeinschaftsschulen

Ertrags- und Aufwandsarten			Ergebnis des Vorjahres	Ansatz des Vorjahres	Ansatz des Haushaltsjahres	Planung Haushaltsjahr + 1	Planung Haushaltsjahr + 2	Planung Haushaltsjahr + 3
			2022	2023	2024	2025	2026	2027
			in EUR	in EUR	in EUR	in EUR	in EUR	in EUR
1	2	3	4	5	6	7	8	9
54	16	+ sonstige Aufwendungen	2.122,19	2.100	2.200	2.200	2.300	2.300
	18	= Aufwendungen (= Zeilen 11 bis 16)	2.122,19	2.100	2.200	2.200	2.300	2.300
	19	= Ergebnis der laufenden Verwaltungstätigkeit (= Zeilen 10 / 18)	-2.122,19	-2.100	-2.200	-2.200	-2.300	-2.300
	23	= Ergebnis vor Berücksichtigung der internen Leistungsbeziehungen (= Zeilen 19 und 22)	-2.122,19	-2.100	-2.200	-2.200	-2.300	-2.300
	26	= Ergebnis (= Zeilen 23, 24, 25)	-2.122,19	-2.100	-2.200	-2.200	-2.300	-2.300



Teilergebnisplan 2024

Gemeinde: 15 Meezen

Seite : 35

Datum: 04.12.2023

Uhrzeit: 11:39:49

Hauptproduktbereich 2 Schule und Kultur
Produktbereich 24 Schülerbeförderung
Produktgruppe 243 Sonstige schulische Aufgaben
Produkt 24300 Schulverbandsumlage

Ertrags- und Aufwandsarten			Ergebnis des Vorjahres	Ansatz des Vorjahres	Ansatz des Haushaltsjahres	Planung Haushaltsjahr + 1	Planung Haushaltsjahr + 2	Planung Haushaltsjahr + 3
			2022	2023	2024	2025	2026	2027
			in EUR	in EUR	in EUR	in EUR	in EUR	in EUR
1	2	3	4	5	6	7	8	9
53	15	+ Transferaufwendungen	33.180,00	36.900	34.500	35.000	35.500	36.100
	18	= Aufwendungen (= Zeilen 11 bis 16)	33.180,00	36.900	34.500	35.000	35.500	36.100
	19	= Ergebnis der laufenden Verwaltungstätigkeit (= Zeilen 10 / 18)	-33.180,00	-36.900	-34.500	-35.000	-35.500	-36.100
	23	= Ergebnis vor Berücksichtigung der internen Leistungsbeziehungen (= Zeilen 19 und 22)	-33.180,00	-36.900	-34.500	-35.000	-35.500	-36.100
	26	= Ergebnis (= Zeilen 23, 24, 25)	-33.180,00	-36.900	-34.500	-35.000	-35.500	-36.100



Teilergebnisplan 2024

Gemeinde: 15 Meezen

Seite : 36

Datum: 04.12.2023

Uhrzeit: 11:39:49

Hauptproduktbereich 2 Schule und Kultur
Produktbereich 27 Volksbildung
Produktgruppe 272 Büchereien
Produkt 27200 Büchereien

Ertrags- und Aufwandsarten			Ergebnis des Vorjahres	Ansatz des Vorjahres	Ansatz des Haushaltsjahres	Planung Haushaltsjahr + 1	Planung Haushaltsjahr + 2	Planung Haushaltsjahr + 3
			2022	2023	2024	2025	2026	2027
			in EUR	in EUR	in EUR	in EUR	in EUR	in EUR
1	2	3	4	5	6	7	8	9
52	13	+ Aufwendungen für Sach- und Dienstleistungen	881,01	1.000	1.000	1.000	1.000	1.000
	18	= Aufwendungen (= Zeilen 11 bis 16)	881,01	1.000	1.000	1.000	1.000	1.000
	19	= Ergebnis der laufenden Verwaltungstätigkeit (= Zeilen 10 / 18)	-881,01	-1.000	-1.000	-1.000	-1.000	-1.000
	23	= Ergebnis vor Berücksichtigung der internen Leistungsbeziehungen (= Zeilen 19 und 22)	-881,01	-1.000	-1.000	-1.000	-1.000	-1.000
	26	= Ergebnis (= Zeilen 23, 24, 25)	-881,01	-1.000	-1.000	-1.000	-1.000	-1.000



Teilergebnisplan 2024

Gemeinde: 15 Meezen

Seite : 37
 Datum: 04.12.2023
 Uhrzeit: 11:39:49

Hauptproduktbereich 2 Schule und Kultur
 Produktbereich 28 Heimat- und sonstige Kulturpflege
 Produktgruppe 281 Heimat- und sonstige Kulturpflege
 Produkt 28100 Heimat- und sonstige Kulturpflege

Ertrags- und Aufwandsarten			Ergebnis des Vorjahres	Ansatz des Vorjahres	Ansatz des Haushaltsjahres	Planung Haushaltsjahr + 1	Planung Haushaltsjahr + 2	Planung Haushaltsjahr + 3
			2022	2023	2024	2025	2026	2027
			in EUR	in EUR	in EUR	in EUR	in EUR	in EUR
1	2	3	4	5	6	7	8	9
50	11	Personalaufwendungen	42,00	0	0	0	0	0
52	13	+ Aufwendungen für Sach- und Dienstleistungen	2.856,43	4.000	4.000	4.100	4.100	4.200
57	14	+ bilanzielle Abschreibungen	0,00	100	100	100	100	100
53	15	+ Transferaufwendungen	35,00	0	0	0	0	0
54	16	+ sonstige Aufwendungen	0,00	100	100	100	100	100
	18	= Aufwendungen (= Zeilen 11 bis 16)	2.933,43	4.200	4.200	4.300	4.300	4.400
	19	= Ergebnis der laufenden Verwaltungstätigkeit (= Zeilen 10 / 18)	-2.933,43	-4.200	-4.200	-4.300	-4.300	-4.400
	23	= Ergebnis vor Berücksichtigung der internen Leistungsbeziehungen (= Zeilen 19 und 22)	-2.933,43	-4.200	-4.200	-4.300	-4.300	-4.400
	26	= Ergebnis (= Zeilen 23, 24, 25)	-2.933,43	-4.200	-4.200	-4.300	-4.300	-4.400
		Nachrichtlich:						
		Nettoabschreibungsaufwand						
571 + 574		bilanzielle Abschreibungen auf immaterielle Vermögensgegenstände und Sachanlagen sowie geleistete Zuwendungen	0,00	100	100	100	100	100
		= Nettoabschreibungsaufwand	0,00	100	100	100	100	100



Teilergebnisplan 2024

Gemeinde: 15 Meezen

Seite : 38

Datum: 04.12.2023

Uhrzeit: 11:39:49

Hauptproduktbereich 3 Soziales und Jugend
Produktbereich 31 Grundversorgung und Hilfen
Produktgruppe 315 Soziale Einrichtungen (ohne Einrichtungen der Jugendhilfe)
Produkt 31520 Soziale Einrichtungen für pflegebedürftige Menschen

Ertrags- und Aufwandsarten			Ergebnis des Vorjahres	Ansatz des Vorjahres	Ansatz des Haushaltsjahres	Planung Haushaltsjahr + 1	Planung Haushaltsjahr + 2	Planung Haushaltsjahr + 3
			2022	2023	2024	2025	2026	2027
			in EUR	in EUR	in EUR	in EUR	in EUR	in EUR
1	2	3	4	5	6	7	8	9
53	15	+ Transferaufwendungen	3.070,72	18.800	3.500	3.800	4.000	4.200
	18	= Aufwendungen (= Zeilen 11 bis 16)	3.070,72	18.800	3.500	3.800	4.000	4.200
	19	= Ergebnis der laufenden Verwaltungstätigkeit (= Zeilen 10 / 18)	-3.070,72	-18.800	-3.500	-3.800	-4.000	-4.200
	23	= Ergebnis vor Berücksichtigung der internen Leistungsbeziehungen (= Zeilen 19 und 22)	-3.070,72	-18.800	-3.500	-3.800	-4.000	-4.200
	26	= Ergebnis (= Zeilen 23, 24, 25)	-3.070,72	-18.800	-3.500	-3.800	-4.000	-4.200



Teilergebnisplan 2024

Gemeinde: 15 Meezen

Seite : 39

Datum: 04.12.2023

Uhrzeit: 11:39:49

Hauptproduktbereich 3 Soziales und Jugend
Produktbereich 33 Förderung von Trägern der Wohlfahrtspflege
Produktgruppe 331 Förderung von Trägern der Wohlfahrtspflege
Produkt 33100 Förderung anderer Träger der Wohlfahrtspflege

Ertrags- und Aufwandsarten			Ergebnis des Vorjahres	Ansatz des Vorjahres	Ansatz des Haushaltsjahres	Planung Haushaltsjahr + 1	Planung Haushaltsjahr + 2	Planung Haushaltsjahr + 3
			2022	2023	2024	2025	2026	2027
			in EUR	in EUR	in EUR	in EUR	in EUR	in EUR
1	2	3	4	5	6	7	8	9
41	2	+ Zuwendungen und allgemeine Umlagen	352,00	400	400	400	400	400
	10	= Erträge	352,00	400	400	400	400	400
52	13	+ Aufwendungen für Sach- und Dienstleistungen	413,37	1.500	1.500	1.500	1.500	1.600
53	15	+ Transferaufwendungen	689,37	600	600	600	600	600
	18	= Aufwendungen (= Zeilen 11 bis 16)	1.102,74	2.100	2.100	2.100	2.100	2.200
	19	= Ergebnis der laufenden Verwaltungstätigkeit (= Zeilen 10 / 18)	-750,74	-1.700	-1.700	-1.700	-1.700	-1.800
	23	= Ergebnis vor Berücksichtigung der internen Leistungsbeziehungen (= Zeilen 19 und 22)	-750,74	-1.700	-1.700	-1.700	-1.700	-1.800
	26	= Ergebnis (= Zeilen 23, 24, 25)	-750,74	-1.700	-1.700	-1.700	-1.700	-1.800



Teilergebnisplan 2024

Gemeinde: 15 Meezen

Seite : 40

Datum: 04.12.2023

Uhrzeit: 11:39:49

Hauptproduktbereich 3 Soziales und Jugend
Produktbereich 36 Kinder-, Jugend- und Familienhilfe
Produktgruppe 362 Jugendarbeit
Produkt 36200 Jugendarbeit

Ertrags- und Aufwandsarten			Ergebnis des Vorjahres	Ansatz des Vorjahres	Ansatz des Haushaltsjahres	Planung Haushaltsjahr + 1	Planung Haushaltsjahr + 2	Planung Haushaltsjahr + 3
			2022	2023	2024	2025	2026	2027
			in EUR	in EUR	in EUR	in EUR	in EUR	in EUR
1	2	3	4	5	6	7	8	9
53	15	+ Transferaufwendungen	0,00	100	100	100	100	100
	18	= Aufwendungen (= Zeilen 11 bis 16)	0,00	100	100	100	100	100
	19	= Ergebnis der laufenden Verwaltungstätigkeit (= Zeilen 10 / 18)	0,00	-100	-100	-100	-100	-100
	23	= Ergebnis vor Berücksichtigung der internen Leistungsbeziehungen (= Zeilen 19 und 22)	0,00	-100	-100	-100	-100	-100
	26	= Ergebnis (= Zeilen 23, 24, 25)	0,00	-100	-100	-100	-100	-100



Teilergebnisplan 2024

Gemeinde: 15 Meezen

Seite : 41
 Datum: 04.12.2023
 Uhrzeit: 11:39:49

Hauptproduktbereich 3 Soziales und Jugend
 Produktbereich 36 Kinder-, Jugend- und Familienhilfe
 Produktgruppe 365 Tageseinrichtungen für Kinder
 Produkt 36500 Kindertagesstätten

Ertrags- und Aufwandsarten			Ergebnis des Vorjahres	Ansatz des Vorjahres	Ansatz des Haushaltsjahres	Planung Haushaltsjahr + 1	Planung Haushaltsjahr + 2	Planung Haushaltsjahr + 3
			2022	2023	2024	2025	2026	2027
			in EUR	in EUR	in EUR	in EUR	in EUR	in EUR
1	2	3	4	5	6	7	8	9
41	2	+ Zuwendungen und allgemeine Umlagen	117.189,00	118.700	135.100	137.000	139.000	143.000
	10	= Erträge	117.189,00	118.700	135.100	137.000	139.000	143.000
52	13	+ Aufwendungen für Sach- und Dienstleistungen	793,33	1.000	6.000	1.000	1.000	1.000
57	14	+ bilanzielle Abschreibungen	0,00	1.900	2.000	2.000	2.000	2.000
53	15	+ Transferaufwendungen	121.153,41	157.300	155.700	158.000	160.500	162.800
54	16	+ sonstige Aufwendungen	1.518,00	2.200	4.000	3.100	3.200	3.200
	18	= Aufwendungen (= Zeilen 11 bis 16)	123.464,74	162.400	167.700	164.100	166.700	169.000
	19	= Ergebnis der laufenden Verwaltungstätigkeit (= Zeilen 10 / 18)	-6.275,74	-43.700	-32.600	-27.100	-27.700	-26.000
	23	= Ergebnis vor Berücksichtigung der internen Leistungsbeziehungen (= Zeilen 19 und 22)	-6.275,74	-43.700	-32.600	-27.100	-27.700	-26.000
	26	= Ergebnis (= Zeilen 23, 24, 25)	-6.275,74	-43.700	-32.600	-27.100	-27.700	-26.000
		Nachrichtlich:						
		Nettoabschreibungsaufwand						
571 + 574		bilanzielle Abschreibungen auf immaterielle Vermögensgegenstände und Sachanlagen sowie geleistete Zuwendungen	0,00	1.900	2.000	2.000	2.000	2.000
416 + 437		- Erträge aus der Auflösung von Sonderposten aus Zuschüssen und Zuweisungen sowie für Beiträge	0,00	1.000	0	1.000	1.000	1.000
		= Nettoabschreibungsaufwand	0,00	900	2.000	1.000	1.000	1.000



Teilergebnisplan 2024

Gemeinde: 15 Meezen

Seite : 42
 Datum: 04.12.2023
 Uhrzeit: 11:39:49

Hauptproduktbereich 3 Soziales und Jugend
 Produktbereich 36 Kinder-, Jugend- und Familienhilfe
 Produktgruppe 366 Einrichtungen der Jugendarbeit
 Produkt 36600 Spielplätze

Ertrags- und Aufwandsarten			Ergebnis des Vorjahres	Ansatz des Vorjahres	Ansatz des Haushaltsjahres	Planung Haushaltsjahr + 1	Planung Haushaltsjahr + 2	Planung Haushaltsjahr + 3
			2022	2023	2024	2025	2026	2027
			in EUR	in EUR	in EUR	in EUR	in EUR	in EUR
1	2	3	4	5	6	7	8	9
	10	= Erträge	0,00	0	0	0	0	0
50	11	Personalaufwendungen	0,00	200	200	200	200	200
52	13	+ Aufwendungen für Sach- und Dienstleistungen	0,00	700	700	700	700	700
57	14	+ bilanzielle Abschreibungen	0,00	1.000	900	900	900	900
	18	= Aufwendungen (= Zeilen 11 bis 16)	0,00	1.900	1.800	1.800	1.800	1.800
	19	= Ergebnis der laufenden Verwaltungstätigkeit (= Zeilen 10 / 18)	0,00	-1.900	-1.800	-1.800	-1.800	-1.800
	23	= Ergebnis vor Berücksichtigung der internen Leistungsbeziehungen (= Zeilen 19 und 22)	0,00	-1.900	-1.800	-1.800	-1.800	-1.800
	26	= Ergebnis (= Zeilen 23, 24, 25)	0,00	-1.900	-1.800	-1.800	-1.800	-1.800
		Nachrichtlich:						
		Nettoabschreibungsaufwand						
	571 + 574	bilanzielle Abschreibungen auf immaterielle Vermögensgegenstände und Sachanlagen sowie geleistete Zuwendungen	0,00	1.000	900	900	900	900
		= Nettoabschreibungsaufwand	0,00	1.000	900	900	900	900



Teilergebnisplan 2024

Gemeinde: 15 Meezen

Seite : 43

Datum: 04.12.2023

Uhrzeit: 11:39:49

Hauptproduktbereich 4 Gesundheit und Sport
Produktbereich 41 Gesundheitsdienste
Produktgruppe 412 Gesundheitseinrichtungen
Produkt 41200 Gesundheitseinrichtungen

Ertrags- und Aufwandsarten			Ergebnis des Vorjahres	Ansatz des Vorjahres	Ansatz des Haushaltsjahres	Planung Haushaltsjahr + 1	Planung Haushaltsjahr + 2	Planung Haushaltsjahr + 3
			2022	2023	2024	2025	2026	2027
			in EUR	in EUR	in EUR	in EUR	in EUR	in EUR
1	2	3	4	5	6	7	8	9
53	15	+ Transferaufwendungen	279,20	400	400	400	400	400
	18	= Aufwendungen (= Zeilen 11 bis 16)	279,20	400	400	400	400	400
	19	= Ergebnis der laufenden Verwaltungstätigkeit (= Zeilen 10 / 18)	-279,20	-400	-400	-400	-400	-400
	23	= Ergebnis vor Berücksichtigung der internen Leistungsbeziehungen (= Zeilen 19 und 22)	-279,20	-400	-400	-400	-400	-400
	26	= Ergebnis (= Zeilen 23, 24, 25)	-279,20	-400	-400	-400	-400	-400



Teilergebnisplan 2024

Gemeinde: 15 Meezen

Seite : 44

Datum: 04.12.2023

Uhrzeit: 11:39:49

Hauptproduktbereich 4 Gesundheit und Sport
Produktbereich 42 Sportförderung
Produktgruppe 421 Förderung des Sports
Produkt 42100 Förderung des Sports

Ertrags- und Aufwandsarten			Ergebnis des Vorjahres	Ansatz des Vorjahres	Ansatz des Haushaltsjahres	Planung Haushaltsjahr + 1	Planung Haushaltsjahr + 2	Planung Haushaltsjahr + 3
			2022	2023	2024	2025	2026	2027
			in EUR	in EUR	in EUR	in EUR	in EUR	in EUR
1	2	3	4	5	6	7	8	9
53	15	+ Transferaufwendungen	1.300,00	1.300	1.300	1.300	1.300	1.400
	18	= Aufwendungen (= Zeilen 11 bis 16)	1.300,00	1.300	1.300	1.300	1.300	1.400
	19	= Ergebnis der laufenden Verwaltungstätigkeit (= Zeilen 10 / 18)	-1.300,00	-1.300	-1.300	-1.300	-1.300	-1.400
	23	= Ergebnis vor Berücksichtigung der internen Leistungsbeziehungen (= Zeilen 19 und 22)	-1.300,00	-1.300	-1.300	-1.300	-1.300	-1.400
	26	= Ergebnis (= Zeilen 23, 24, 25)	-1.300,00	-1.300	-1.300	-1.300	-1.300	-1.400



Teilergebnisplan 2024

Gemeinde: 15 Meezen

Seite : 45
 Datum: 04.12.2023
 Uhrzeit: 11:39:49

Hauptproduktbereich 4 Gesundheit und Sport
 Produktbereich 42 Sportförderung
 Produktgruppe 424 Sportstätten und Bäder
 Produkt 42400 Sportstätten

Ertrags- und Aufwandsarten			Ergebnis des Vorjahres	Ansatz des Vorjahres	Ansatz des Haushaltsjahres	Planung Haushaltsjahr + 1	Planung Haushaltsjahr + 2	Planung Haushaltsjahr + 3
			2022	2023	2024	2025	2026	2027
			in EUR	in EUR	in EUR	in EUR	in EUR	in EUR
1	2	3	4	5	6	7	8	9
41	2	+ Zuwendungen und allgemeine Umlagen	0,00	100	100	100	100	100
	10	= Erträge	0,00	100	100	100	100	100
50	11	Personalaufwendungen	0,00	200	200	200	200	200
52	13	+ Aufwendungen für Sach- und Dienstleistungen	1.950,13	300	2.400	400	400	400
57	14	+ bilanzielle Abschreibungen	0,00	700	1.600	1.400	1.400	1.400
	18	= Aufwendungen (= Zeilen 11 bis 16)	1.950,13	1.200	4.200	2.000	2.000	2.000
	19	= Ergebnis der laufenden Verwaltungstätigkeit (= Zeilen 10 / 18)	-1.950,13	-1.100	-4.100	-1.900	-1.900	-1.900
	23	= Ergebnis vor Berücksichtigung der internen Leistungsbeziehungen (= Zeilen 19 und 22)	-1.950,13	-1.100	-4.100	-1.900	-1.900	-1.900
	26	= Ergebnis (= Zeilen 23, 24, 25)	-1.950,13	-1.100	-4.100	-1.900	-1.900	-1.900
		Nachrichtlich:						
		Nettoabschreibungsaufwand						
571 + 574		bilanzielle Abschreibungen auf immaterielle Vermögensgegenstände und Sachanlagen sowie geleistete Zuwendungen	0,00	700	1.600	1.400	1.400	1.400
416 + 437		- Erträge aus der Auflösung von Sonderposten aus Zuschüssen und Zuweisungen sowie für Beiträge	0,00	100	100	100	100	100
		= Nettoabschreibungsaufwand	0,00	600	1.500	1.300	1.300	1.300



Teilergebnisplan 2024

Gemeinde: 15 Meezen

Seite : 46

Datum: 04.12.2023

Uhrzeit: 11:39:49

Hauptproduktbereich 5 Gestaltung der Umwelt
Produktbereich 51 Räumliche Planung und Entwicklung
Produktgruppe 511 Räumliche Planungs- und Entwicklungsmaßnahmen
Produkt 51100 Orts- und Regionalplanung einschl. Verkehrsplanung

Ertrags- und Aufwandsarten			Ergebnis des Vorjahres	Ansatz des Vorjahres	Ansatz des Haushaltsjahres	Planung Haushaltsjahr + 1	Planung Haushaltsjahr + 2	Planung Haushaltsjahr + 3
			2022	2023	2024	2025	2026	2027
			in EUR	in EUR	in EUR	in EUR	in EUR	in EUR
1	2	3	4	5	6	7	8	9
54	16	+ sonstige Aufwendungen	0,00	0	35.000	0	0	0
	18	= Aufwendungen (= Zeilen 11 bis 16)	0,00	0	35.000	0	0	0
	19	= Ergebnis der laufenden Verwaltungstätigkeit (= Zeilen 10 / 18)	0,00	0	-35.000	0	0	0
	23	= Ergebnis vor Berücksichtigung der internen Leistungsbeziehungen (= Zeilen 19 und 22)	0,00	0	-35.000	0	0	0
	26	= Ergebnis (= Zeilen 23, 24, 25)	0,00	0	-35.000	0	0	0



Teilergebnisplan 2024

Gemeinde: 15 Meezen

Seite : 47

Datum: 04.12.2023

Uhrzeit: 11:39:49

Hauptproduktbereich 5 Gestaltung der Umwelt
Produktbereich 52 Bauen und Wohnen
Produktgruppe 523 Denkmalschutz- und -pflege
Produkt 52300 Denkmalschutz und -pflege

Ertrags- und Aufwandsarten			Ergebnis des Vorjahres	Ansatz des Vorjahres	Ansatz des Haushaltsjahres	Planung Haushaltsjahr + 1	Planung Haushaltsjahr + 2	Planung Haushaltsjahr + 3
			2022	2023	2024	2025	2026	2027
			in EUR	in EUR	in EUR	in EUR	in EUR	in EUR
1	2	3	4	5	6	7	8	9
50	11	Personalaufwendungen	0,00	200	200	200	200	200
52	13	+ Aufwendungen für Sach- und Dienstleistungen	76,85	2.200	7.300	2.300	2.400	2.400
	18	= Aufwendungen (= Zeilen 11 bis 16)	76,85	2.400	7.500	2.500	2.600	2.600
	19	= Ergebnis der laufenden Verwaltungstätigkeit (= Zeilen 10 / 18)	-76,85	-2.400	-7.500	-2.500	-2.600	-2.600
	23	= Ergebnis vor Berücksichtigung der internen Leistungsbeziehungen (= Zeilen 19 und 22)	-76,85	-2.400	-7.500	-2.500	-2.600	-2.600
	26	= Ergebnis (= Zeilen 23, 24, 25)	-76,85	-2.400	-7.500	-2.500	-2.600	-2.600



Teilergebnisplan 2024

Gemeinde: 15 Meezen

Seite : 48

Datum: 04.12.2023

Uhrzeit: 11:39:49

Hauptproduktbereich 5 Gestaltung der Umwelt
Produktbereich 53 Ver- und Entsorgung
Produktgruppe 535 Kombinierte Versorgung
Produkt 53500 Kombinierte Versorgung

Ertrags- und Aufwandsarten			Ergebnis des Vorjahres	Ansatz des Vorjahres	Ansatz des Haushaltsjahres	Planung Haushaltsjahr + 1	Planung Haushaltsjahr + 2	Planung Haushaltsjahr + 3
			2022	2023	2024	2025	2026	2027
			in EUR	in EUR	in EUR	in EUR	in EUR	in EUR
1	2	3	4	5	6	7	8	9
45	7	+ sonstige Erträge	12.482,21	12.500	12.600	13.500	13.500	13.500
	10	= Erträge	12.482,21	12.500	12.600	13.500	13.500	13.500
	19	= Ergebnis der laufenden Verwaltungstätigkeit (= Zeilen 10 / 18)	12.482,21	12.500	12.600	13.500	13.500	13.500
	23	= Ergebnis vor Berücksichtigung der internen Leistungsbeziehungen (= Zeilen 19 und 22)	12.482,21	12.500	12.600	13.500	13.500	13.500
	26	= Ergebnis (= Zeilen 23, 24, 25)	12.482,21	12.500	12.600	13.500	13.500	13.500



Teilergebnisplan 2024

Gemeinde: 15 Meezen

Seite : 49

Datum: 04.12.2023

Uhrzeit: 11:39:49

Hauptproduktbereich 5 Gestaltung der Umwelt
Produktbereich 53 Ver- und Entsorgung
Produktgruppe 538 Abwasserbeseitigung
Produkt 53800 Abwasserbeseitigung

Ertrags- und Aufwandsarten			Ergebnis des Vorjahres	Ansatz des Vorjahres	Ansatz des Haushaltsjahres	Planung Haushaltsjahr + 1	Planung Haushaltsjahr + 2	Planung Haushaltsjahr + 3
			2022	2023	2024	2025	2026	2027
			in EUR	in EUR	in EUR	in EUR	in EUR	in EUR
1	2	3	4	5	6	7	8	9
50	11	Personalaufwendungen	0,00	300	300	300	300	300
52	13	+ Aufwendungen für Sach- und Dienstleistungen	60,00	1.000	1.000	1.000	1.000	1.000
54	16	+ sonstige Aufwendungen	1.589,08	1.600	1.600	1.600	1.600	1.700
	18	= Aufwendungen (= Zeilen 11 bis 16)	1.649,08	2.900	2.900	2.900	2.900	3.000
	19	= Ergebnis der laufenden Verwaltungstätigkeit (= Zeilen 10 / 18)	-1.649,08	-2.900	-2.900	-2.900	-2.900	-3.000
	23	= Ergebnis vor Berücksichtigung der internen Leistungsbeziehungen (= Zeilen 19 und 22)	-1.649,08	-2.900	-2.900	-2.900	-2.900	-3.000
	26	= Ergebnis (= Zeilen 23, 24, 25)	-1.649,08	-2.900	-2.900	-2.900	-2.900	-3.000



Teilergebnisplan 2024

Gemeinde: 15 Meezen

Seite : 50

Datum: 04.12.2023

Uhrzeit: 11:39:49

Hauptproduktbereich 5 Gestaltung der Umwelt
 Produktbereich 53 Ver- und Entsorgung
 Produktgruppe 538 Abwasserbeseitigung
 Produkt 53810 Klärschlammabeseitigung

Ertrags- und Aufwandsarten			Ergebnis des Vorjahres	Ansatz des Vorjahres	Ansatz des Haushaltsjahres	Planung Haushaltsjahr + 1	Planung Haushaltsjahr + 2	Planung Haushaltsjahr + 3
			2022	2023	2024	2025	2026	2027
			in EUR	in EUR	in EUR	in EUR	in EUR	in EUR
1	2	3	4	5	6	7	8	9
43	4	+ öffentlich-rechtliche Leistungsentgelte	10.760,00	5.000	5.000	5.000	5.000	5.000
	10	= Erträge	10.760,00	5.000	5.000	5.000	5.000	5.000
52	13	+ Aufwendungen für Sach- und Dienstleistungen	13.122,37	5.000	5.200	5.300	5.400	5.400
	18	= Aufwendungen (= Zeilen 11 bis 16)	13.122,37	5.000	5.200	5.300	5.400	5.400
	19	= Ergebnis der laufenden Verwaltungstätigkeit (= Zeilen 10 / 18)	-2.362,37	0	-200	-300	-400	-400
	23	= Ergebnis vor Berücksichtigung der internen Leistungsbeziehungen (= Zeilen 19 und 22)	-2.362,37	0	-200	-300	-400	-400
	26	= Ergebnis (= Zeilen 23, 24, 25)	-2.362,37	0	-200	-300	-400	-400



Teilergebnisplan 2024

Gemeinde: 15 Meezen

Seite : 51
 Datum: 04.12.2023
 Uhrzeit: 11:39:49

Hauptproduktbereich 5 Gestaltung der Umwelt
 Produktbereich 54 Verkehrsflächen und -anlagen, ÖPNV
 Produktgruppe 541 Gemeindestraßen
 Produkt 54100 Gemeindestraßen

Ertrags- und Aufwandsarten			Ergebnis des Vorjahres	Ansatz des Vorjahres	Ansatz des Haushaltsjahres	Planung Haushaltsjahr + 1	Planung Haushaltsjahr + 2	Planung Haushaltsjahr + 3
			2022	2023	2024	2025	2026	2027
			in EUR	in EUR	in EUR	in EUR	in EUR	in EUR
1	2	3	4	5	6	7	8	9
41	2	+ Zuwendungen und allgemeine Umlagen	0,00	2.000	1.700	2.000	2.000	2.000
448	6	+ Kostenerstattungen und Kostenumlagen	0,00	100	100	100	100	100
	10	= Erträge	0,00	2.100	1.800	2.100	2.100	2.100
50	11	Personalaufwendungen	4.045,14	3.800	4.400	4.500	4.600	4.800
52	13	+ Aufwendungen für Sach- und Dienstleistungen	15.183,45	36.000	48.900	30.700	31.000	31.400
57	14	+ bilanzielle Abschreibungen	0,00	17.000	17.100	17.100	17.100	17.100
54	16	+ sonstige Aufwendungen	302,60	400	400	400	400	400
	18	= Aufwendungen (= Zeilen 11 bis 16)	19.531,19	57.200	70.800	52.700	53.100	53.700
	19	= Ergebnis der laufenden Verwaltungstätigkeit (= Zeilen 10 / 18)	-19.531,19	-55.100	-69.000	-50.600	-51.000	-51.600
	23	= Ergebnis vor Berücksichtigung der internen Leistungsbeziehungen (= Zeilen 19 und 22)	-19.531,19	-55.100	-69.000	-50.600	-51.000	-51.600
	26	= Ergebnis (= Zeilen 23, 24, 25)	-19.531,19	-55.100	-69.000	-50.600	-51.000	-51.600
		Nachrichtlich:						
		Nettoabschreibungsaufwand						
571 + 574		bilanzielle Abschreibungen auf immaterielle Vermögensgegenstände und Sachanlagen sowie geleistete Zuwendungen	0,00	17.000	17.100	17.100	17.100	17.100
416 + 437		- Erträge aus der Auflösung von Sonderposten aus Zuschüssen und Zuweisungen sowie für Beiträge	0,00	2.000	1.700	2.000	2.000	2.000
		= Nettoabschreibungsaufwand	0,00	15.000	15.400	15.100	15.100	15.100



Teilergebnisplan 2024

Gemeinde: 15 Meezen

Seite : 52

Datum: 04.12.2023

Uhrzeit: 11:39:49

Hauptproduktbereich 5 Gestaltung der Umwelt
 Produktbereich 55 Natur- und Landschaftspflege
 Produktgruppe 551 Öffentliches Grün / Landschaftsbau
 Produkt 55100 Park- und Gartenanlagen

Ertrags- und Aufwandsarten			Ergebnis des Vorjahres	Ansatz des Vorjahres	Ansatz des Haushaltsjahres	Planung Haushaltsjahr + 1	Planung Haushaltsjahr + 2	Planung Haushaltsjahr + 3
			2022	2023	2024	2025	2026	2027
			in EUR	in EUR	in EUR	in EUR	in EUR	in EUR
1	2	3	4	5	6	7	8	9
57	14	+ bilanzielle Abschreibungen	0,00	600	500	700	700	700
54	16	+ sonstige Aufwendungen	190,40	300	300	300	300	300
	18	= Aufwendungen (= Zeilen 11 bis 16)	190,40	900	800	1.000	1.000	1.000
	19	= Ergebnis der laufenden Verwaltungstätigkeit (= Zeilen 10 / 18)	-190,40	-900	-800	-1.000	-1.000	-1.000
	23	= Ergebnis vor Berücksichtigung der internen Leistungsbeziehungen (= Zeilen 19 und 22)	-190,40	-900	-800	-1.000	-1.000	-1.000
	26	= Ergebnis (= Zeilen 23, 24, 25)	-190,40	-900	-800	-1.000	-1.000	-1.000
		Nachrichtlich:						
		Nettoabschreibungsaufwand						
571 + 574		bilanzielle Abschreibungen auf immaterielle Vermögensgegenstände und Sachanlagen sowie geleistete Zuwendungen	0,00	600	500	700	700	700
		= Nettoabschreibungsaufwand	0,00	600	500	700	700	700



Teilergebnisplan 2024

Gemeinde: 15 Meezen

Seite : 53

Datum: 04.12.2023

Uhrzeit: 11:39:49

Hauptproduktbereich 5 Gestaltung der Umwelt
Produktbereich 55 Natur- und Landschaftspflege
Produktgruppe 553 Friedhofs- und Bestattungswesen
Produkt 55300 Friedhof- und Bestattungswesen

Ertrags- und Aufwandsarten			Ergebnis des Vorjahres	Ansatz des Vorjahres	Ansatz des Haushaltsjahres	Planung Haushaltsjahr + 1	Planung Haushaltsjahr + 2	Planung Haushaltsjahr + 3
			2022	2023	2024	2025	2026	2027
			in EUR	in EUR	in EUR	in EUR	in EUR	in EUR
1	2	3	4	5	6	7	8	9
46	20	+ Finanzerträge	10.357,60	4.000	9.000	9.000	9.000	9.000
	22	= Finanzergebnis (= Zeilen 20 und 21)	10.357,60	4.000	9.000	9.000	9.000	9.000
	23	= Ergebnis vor Berücksichtigung der internen Leistungsbeziehungen (= Zeilen 19 und 22)	10.357,60	4.000	9.000	9.000	9.000	9.000
	26	= Ergebnis (= Zeilen 23, 24, 25)	10.357,60	4.000	9.000	9.000	9.000	9.000



Teilergebnisplan 2024

Gemeinde: 15 Meezen

Seite : 54

Datum: 04.12.2023

Uhrzeit: 11:39:49

Hauptproduktbereich 5 Gestaltung der Umwelt
 Produktbereich 57 Wirtschaft und Tourismus
 Produktgruppe 573 Allgemeine Einrichtungen und Unternehmen
 Produkt 57300 Gemeindezentrum

Ertrags- und Aufwandsarten			Ergebnis des Vorjahres	Ansatz des Vorjahres	Ansatz des Haushaltsjahres	Planung Haushaltsjahr + 1	Planung Haushaltsjahr + 2	Planung Haushaltsjahr + 3
			2022	2023	2024	2025	2026	2027
			in EUR	in EUR	in EUR	in EUR	in EUR	in EUR
1	2	3	4	5	6	7	8	9
43	4	+ öffentlich-rechtliche Leistungsentgelte	290,00	300	300	300	300	300
	10	= Erträge	290,00	300	300	300	300	300
50	11	Personalaufwendungen	738,00	1.400	1.400	1.400	1.500	1.500
52	13	+ Aufwendungen für Sach- und Dienstleistungen	6.865,16	8.300	8.500	8.700	8.700	9.000
57	14	+ bilanzielle Abschreibungen	0,00	700	700	700	700	700
54	16	+ sonstige Aufwendungen	407,00	500	500	500	500	500
	18	= Aufwendungen (= Zeilen 11 bis 16)	8.010,16	10.900	11.100	11.300	11.400	11.700
	19	= Ergebnis der laufenden Verwaltungstätigkeit (= Zeilen 10 / 18)	-7.720,16	-10.600	-10.800	-11.000	-11.100	-11.400
	23	= Ergebnis vor Berücksichtigung der internen Leistungsbeziehungen (= Zeilen 19 und 22)	-7.720,16	-10.600	-10.800	-11.000	-11.100	-11.400
	26	= Ergebnis (= Zeilen 23, 24, 25)	-7.720,16	-10.600	-10.800	-11.000	-11.100	-11.400
		Nachrichtlich:						
		Nettoabschreibungsaufwand						
571 + 574		bilanzielle Abschreibungen auf immaterielle Vermögensgegenstände und Sachanlagen sowie geleistete Zuwendungen	0,00	700	700	700	700	700
		= Nettoabschreibungsaufwand	0,00	700	700	700	700	700



Teilergebnisplan 2024

Gemeinde: 15 Meezen

Seite : 55

Datum: 04.12.2023

Uhrzeit: 11:39:49

Hauptproduktbereich 5 Gestaltung der Umwelt
Produktbereich 57 Wirtschaft und Tourismus
Produktgruppe 573 Allgemeine Einrichtungen und Unternehmen
Produkt 57304 Sonstige wirtschaftliche Unternehmen

Ertrags- und Aufwandsarten			Ergebnis des Vorjahres	Ansatz des Vorjahres	Ansatz des Haushaltsjahres	Planung Haushaltsjahr + 1	Planung Haushaltsjahr + 2	Planung Haushaltsjahr + 3
			2022	2023	2024	2025	2026	2027
			in EUR	in EUR	in EUR	in EUR	in EUR	in EUR
1	2	3	4	5	6	7	8	9
46	20	+ Finanzerträge	170,45	0	0	0	0	0
	22	= Finanzergebnis (= Zeilen 20 und 21)	170,45	0	0	0	0	0
	23	= Ergebnis vor Berücksichtigung der internen Leistungsbeziehungen (= Zeilen 19 und 22)	170,45	0	0	0	0	0
	26	= Ergebnis (= Zeilen 23, 24, 25)	170,45	0	0	0	0	0



Teilergebnisplan 2024

Gemeinde: 15 Meezen

Seite : 56

Datum: 04.12.2023

Uhrzeit: 11:39:49

Hauptproduktbereich 6 Zentrale Finanzleistungen
Produktbereich 61 Allgemeine Finanzwirtschaft
Produktgruppe 611 Steuern, allgemeine Zuweisungen, allgemeine Umlagen
Produkt 61100 Steuern, allgemeine Zuweisungen, allgemeine Umlagen

Ertrags- und Aufwandsarten			Ergebnis des Vorjahres	Ansatz des Vorjahres	Ansatz des Haushaltsjahres	Planung Haushaltsjahr + 1	Planung Haushaltsjahr + 2	Planung Haushaltsjahr + 3
			2022	2023	2024	2025	2026	2027
			in EUR	in EUR	in EUR	in EUR	in EUR	in EUR
1	2	3	4	5	6	7	8	9
40	1	Steuern und ähnliche Abgaben	323.945,18	318.300	327.600	343.100	356.100	367.400
41	2	+ Zuwendungen und allgemeine Umlagen	195.104,69	178.500	182.800	185.900	198.800	204.600
45	7	+ sonstige Erträge	60,00	0	0	0	0	0
	10	= Erträge	519.109,87	496.800	510.400	529.000	554.900	572.000
57	14	+ bilanzielle Abschreibungen	4,78	0	0	0	0	0
53	15	+ Transferaufwendungen	221.544,17	235.200	243.600	247.300	251.000	254.700
	18	= Aufwendungen (= Zeilen 11 bis 16)	221.548,95	235.200	243.600	247.300	251.000	254.700
	19	= Ergebnis der laufenden Verwaltungstätigkeit (= Zeilen 10 / 18)	297.560,92	261.600	266.800	281.700	303.900	317.300
	23	= Ergebnis vor Berücksichtigung der internen Leistungsbeziehungen (= Zeilen 19 und 22)	297.560,92	261.600	266.800	281.700	303.900	317.300
	26	= Ergebnis (= Zeilen 23, 24, 25)	297.560,92	261.600	266.800	281.700	303.900	317.300



Teilergebnisplan 2024

Gemeinde: 15 Meezen

Seite : 57
Datum: 04.12.2023
Uhrzeit: 11:39:49

Hauptproduktbereich 6 Zentrale Finanzleistungen
Produktbereich 61 Allgemeine Finanzwirtschaft
Produktgruppe 612 Sonstige allgemeine Finanzwirtschaft
Produkt 61200 Sonstige allgemeine Finanzwirtschaft

Ertrags- und Aufwandsarten			Ergebnis des Vorjahres	Ansatz des Vorjahres	Ansatz des Haushaltsjahres	Planung Haushaltsjahr + 1	Planung Haushaltsjahr + 2	Planung Haushaltsjahr + 3
			2022	2023	2024	2025	2026	2027
			in EUR	in EUR	in EUR	in EUR	in EUR	in EUR
1	2	3	4	5	6	7	8	9
45	7	+ sonstige Erträge	20,22	0	0	0	0	0
	10	= Erträge	20,22	0	0	0	0	0
	19	= Ergebnis der laufenden Verwaltungstätigkeit (= Zeilen 10 / 18)	20,22	0	0	0	0	0
46	20	+ Finanzerträge	15.662,44	11.700	11.700	0	0	0
55	21	- Zinsen und sonstige Finanzaufwendungen	649,64	700	9.500	9.600	9.800	9.900
	22	= Finanzergebnis (= Zeilen 20 und 21)	15.012,80	11.000	2.200	-9.600	-9.800	-9.900
	23	= Ergebnis vor Berücksichtigung der internen Leistungsbeziehungen (= Zeilen 19 und 22)	15.033,02	11.000	2.200	-9.600	-9.800	-9.900
	26	= Ergebnis (= Zeilen 23, 24, 25)	15.033,02	11.000	2.200	-9.600	-9.800	-9.900

*** Ende der Liste "Teilergebnisplan" ***



Teilfinanzplan 2024

Gemeinde: 15 Meezen

Seite : 58

Datum: 04.12.2023

Uhrzeit: 11:39:49

Hauptproduktbereich	1	Zentrale Verwaltung
Produktbereich	11	Innere Verwaltung
Produktgruppe	111	Verwaltungssteuerung und -Service
Produkt	11100	Gemeindeorgane

Ein- und Auszahlungsarten			Ergebnis des Vorjahres	Ansatz des Vorjahres	Ansatz des Haushaltsjahres	Verpflichtungsermächtigungen	Planung Haushaltsjahr + 1	Planung Haushaltsjahr + 2	Planung Haushaltsjahr + 3
			2022	2023	2024	2024	2025	2026	2027
			in EUR	in EUR	in EUR	in EUR	in EUR	in EUR	in EUR
1	2	3	4	5	6	7	8	9	10
Gesamtwerte									
laufende Verwaltungstätigkeit									
70	10	Personalauszahlungen	488,38	800	500	-----	500	500	500
72	12	+ Auszahlungen für Sach- u. Dienstleistungen	1.445,52	2.700	2.800	-----	2.800	2.900	2.900
74	15	+ sonstige Auszahlungen	10.067,71	10.100	10.400	-----	10.600	10.700	10.900
	16	= Auszahlungen aus laufender Verwaltungstätigkeit (= Zeilen 10 bis 15)	12.001,61	13.600	13.700	-----	13.900	14.100	14.300
	17	Saldo aus laufender Verwaltungstätigkeit (= Zeilen 9 / 16)	-12.001,61	-13.600	-13.700	-----	-13.900	-14.100	-14.300
Investitionstätigkeit									
	36	= Finanzmittelüberschuss/-fehlbetrag (Zeilen 17,35,35c und 35f)	-12.001,61	-13.600	-13.700	0	-13.900	-14.100	-14.300



Teilfinanzplan 2024

Gemeinde: 15 Meezen

Seite : 59

Datum: 04.12.2023

Uhrzeit: 11:39:49

Hauptproduktbereich	1	Zentrale Verwaltung
Produktbereich	11	Innere Verwaltung
Produktgruppe	111	Verwaltungssteuerung und -Service
Produkt	11101	Zentrale Dienste

Ein- und Auszahlungsarten			Ergebnis des Vorjahres	Ansatz des Vorjahres	Ansatz des Haushaltsjahres	Verpflichtungsermächtigungen	Planung Haushaltsjahr + 1	Planung Haushaltsjahr + 2	Planung Haushaltsjahr + 3
			2022	2023	2024	2024	2025	2026	2027
			in EUR	in EUR	in EUR	in EUR	in EUR	in EUR	in EUR
1	2	3	4	5	6	7	8	9	10
Gesamtwerte									
laufende Verwaltungstätigkeit									
70	10	Personalauszahlungen	272,66	300	300	-----	300	300	300
72	12	+ Auszahlungen für Sach- u. Dienstleistungen	39,56	100	100	-----	100	100	100
74	15	+ sonstige Auszahlungen	972,26	1.500	2.600	-----	2.600	2.600	2.600
	16	= Auszahlungen aus laufender Verwaltungstätigkeit (= Zeilen 10 bis 15)	1.284,48	1.900	3.000	-----	3.000	3.000	3.000
	17	Saldo aus laufender Verwaltungstätigkeit (= Zeilen 9 / 16)	-1.284,48	-1.900	-3.000	-----	-3.000	-3.000	-3.000
Investitionstätigkeit									
	36	= Finanzmittelüberschuss/-fehlbetrag (Zeilen 17,35,35c und 35f)	-1.284,48	-1.900	-3.000	0	-3.000	-3.000	-3.000



Teilfinanzplan 2024

Gemeinde: 15 Meezen

Seite : 60

Datum: 04.12.2023

Uhrzeit: 11:39:49

Hauptproduktbereich	1	Zentrale Verwaltung
Produktbereich	11	Innere Verwaltung
Produktgruppe	111	Verwaltungssteuerung und -Service
Produkt	11108	Liegenschaftsverwaltung

Ein- und Auszahlungsarten			Ergebnis des Vorjahres	Ansatz des Vorjahres	Ansatz des Haushaltsjahres	Verpflichtungsermächtigungen	Planung Haushaltsjahr + 1	Planung Haushaltsjahr + 2	Planung Haushaltsjahr + 3
			2022	2023	2024	2024	2025	2026	2027
			in EUR	in EUR	in EUR	in EUR	in EUR	in EUR	in EUR
1	2	3	4	5	6	7	8	9	10
Gesamtwerte									
laufende Verwaltungstätigkeit									
641	5	+ privatrechtliche Leistungsentgelte	11.574,21	10.300	11.900	-----	10.300	10.300	10.300
642									
646									
	9	= Einzahlungen aus laufender Verwaltungstätigkeit	11.574,21	10.300	11.900	-----	10.300	10.300	10.300
72	12	+ Auszahlungen für Sach- u. Dienstleistungen	11.426,45	29.400	29.400	-----	29.800	30.300	30.700
74	15	+ sonstige Auszahlungen	5.114,66	300	600	-----	600	600	600
	16	= Auszahlungen aus laufender Verwaltungstätigkeit (= Zeilen 10 bis 15)	16.541,11	29.700	30.000	-----	30.400	30.900	31.300
	17	Saldo aus laufender Verwaltungstätigkeit (= Zeilen 9 / 16)	-4.966,90	-19.400	-18.100	-----	-20.100	-20.600	-21.000
Investitionstätigkeit									
782	28	+ Auszahlungen für den Erwerb von Grundstücken und Gebäuden	0,00	215.000	215.000	0	0	0	0
	34	= Summe der investiven Auszahlungen (Zeilen 27 bis 33)	0,00	215.000	215.000	0	0	0	0
	35	= Saldo aus Investitionstätigkeit (Zeilen 26 / 34)	0,00	-215.000	-215.000	0	0	0	0
	36	= Finanzmittelüberschuss/-fehlbetrag (Zeilen 17,35,35c und 35f)	-4.966,90	-234.400	-233.100	0	-20.100	-20.600	-21.000



Teilfinanzplan 2024

Gemeinde: 15 Meezen

Seite : 61

Datum: 04.12.2023

Uhrzeit: 11:39:49

Hauptproduktbereich	1	Zentrale Verwaltung
Produktbereich	12	Sicherheit und Ordnung
Produktgruppe	121	Statistik und Wahlen
Produkt	12101	Wahlen

Ein- und Auszahlungsarten			Ergebnis des Vorjahres	Ansatz des Vorjahres	Ansatz des Haushaltsjahres	Verpflichtungsermächtigungen	Planung Haushaltsjahr + 1	Planung Haushaltsjahr + 2	Planung Haushaltsjahr + 3
			2022	2023	2024	2024	2025	2026	2027
			in EUR	in EUR	in EUR	in EUR	in EUR	in EUR	in EUR
1	2	3	4	5	6	7	8	9	10
Gesamtwerte									
laufende Verwaltungstätigkeit									
74	15	+ sonstige Auszahlungen	0,00	700	0	-----	0	0	0
	16	= Auszahlungen aus laufender Verwaltungstätigkeit (= Zeilen 10 bis 15)	0,00	700	0	-----	0	0	0
	17	Saldo aus laufender Verwaltungstätigkeit (= Zeilen 9 / 16)	0,00	-700	0	-----	0	0	0
Investitionstätigkeit									
	36	= Finanzmittelüberschuss/-fehlbetrag (Zeilen 17,35,35c und 35f)	0,00	-700	0	0	0	0	0



Teilfinanzplan 2024

Gemeinde: 15 Meezen

Seite : 62

Datum: 04.12.2023

Uhrzeit: 11:39:49

Hauptproduktbereich 1 Zentrale Verwaltung
 Produktbereich 12 Sicherheit und Ordnung
 Produktgruppe 126 Brandschutz
 Produkt 12600 Feuerwehr

Ein- und Auszahlungsarten			Ergebnis des Vorjahres	Ansatz des Vorjahres	Ansatz des Haushaltsjahres	Verpflichtungsermächtigungen	Planung Haushaltsjahr + 1	Planung Haushaltsjahr + 2	Planung Haushaltsjahr + 3
			2022	2023	2024	2024	2025	2026	2027
			in EUR	in EUR	in EUR	in EUR	in EUR	in EUR	in EUR
1	2	3	4	5	6	7	8	9	10
Gesamtwerte									
laufende Verwaltungstätigkeit									
648	6	+ Kostenerstattungen und Kostenumlagen	500,00	600	600	-----	600	600	600
	9	= Einzahlungen aus laufender Verwaltungstätigkeit	500,00	600	600	-----	600	600	600
70	10	Personalauszahlungen	0,00	600	600	-----	600	600	600
72	12	+ Auszahlungen für Sach- u. Dienstleistungen	4.699,77	9.200	10.200	-----	10.200	10.400	10.600
73	14	+ Transferauszahlungen	330,00	300	300	-----	300	300	300
74	15	+ sonstige Auszahlungen	4.991,47	5.600	5.800	-----	5.800	5.900	5.900
	16	= Auszahlungen aus laufender Verwaltungstätigkeit (= Zeilen 10 bis 15)	10.021,24	15.700	16.900	-----	16.900	17.200	17.400
	17	Saldo aus laufender Verwaltungstätigkeit (= Zeilen 9 / 16)	-9.521,24	-15.100	-16.300	-----	-16.300	-16.600	-16.800
Investitionstätigkeit									
	26	= Summe der investiven Einzahlungen	0,00	0	0	0	0	0	0
783	29	+ Auszahlungen für den Erwerb von beweglichem Anlagevermögen	418,43	14.500	14.500	0	2.000	2.000	2.000
	34	= Summe der investiven Auszahlungen (Zeilen 27 bis 33)	418,43	14.500	14.500	0	2.000	2.000	2.000
	35	= Saldo aus Investitionstätigkeit (Zeilen 26 / 34)	-418,43	-14.500	-14.500	0	-2.000	-2.000	-2.000
	36	= Finanzmittelüberschuss/-fehlbetrag (Zeilen 17,35,35c und 35f)	-9.939,67	-29.600	-30.800	0	-18.300	-18.600	-18.800



Teilfinanzplan 2024

Gemeinde: 15 Meezen

Seite : 63
 Datum: 04.12.2023
 Uhrzeit: 11:39:49

Hauptproduktbereich 2 Schule und Kultur
 Produktbereich 21 Allgemeine Schulen
 Produktgruppe 211 Grundschulen
 Produkt 21100 Schulkostenbeiträge für Grundschulen

Ein- und Auszahlungsarten			Ergebnis des Vorjahres	Ansatz des Vorjahres	Ansatz des Haushaltsjahres	Verpflichtungsermächtigungen	Planung Haushaltsjahr + 1	Planung Haushaltsjahr + 2	Planung Haushaltsjahr + 3
			2022	2023	2024	2024	2025	2026	2027
			in EUR	in EUR	in EUR	in EUR	in EUR	in EUR	in EUR
1	2	3	4	5	6	7	8	9	10
Gesamtwerte									
laufende Verwaltungstätigkeit									
74	15	+ sonstige Auszahlungen	0,00	13.500	11.600	-----	11.800	12.000	12.100
	16	= Auszahlungen aus laufender Verwaltungstätigkeit (= Zeilen 10 bis 15)	0,00	13.500	11.600	-----	11.800	12.000	12.100
	17	Saldo aus laufender Verwaltungstätigkeit (= Zeilen 9 / 16)	0,00	-13.500	-11.600	-----	-11.800	-12.000	-12.100
Investitionstätigkeit									
	36	= Finanzmittelüberschuss/-fehlbetrag (Zeilen 17,35,35c und 35f)	0,00	-13.500	-11.600	0	-11.800	-12.000	-12.100



Teilfinanzplan 2024

Gemeinde: 15 Meezen

Seite : 64

Datum: 04.12.2023

Uhrzeit: 11:39:49

Hauptproduktbereich 2 Schule und Kultur
 Produktbereich 21 Allgemeine Schulen
 Produktgruppe 217 Gymnasien, Kollegs
 Produkt 21700 Schulkostenbeiträge für Gymnasien

Ein- und Auszahlungsarten			Ergebnis des Vorjahres	Ansatz des Vorjahres	Ansatz des Haushaltsjahres	Verpflichtungsermächtigungen	Planung Haushaltsjahr + 1	Planung Haushaltsjahr + 2	Planung Haushaltsjahr + 3
			2022	2023	2024	2024	2025	2026	2027
			in EUR	in EUR	in EUR	in EUR	in EUR	in EUR	in EUR
1	2	3	4	5	6	7	8	9	10
Gesamtwerte									
laufende Verwaltungstätigkeit									
74	15	+ sonstige Auszahlungen	2.173,23	2.100	2.200	-----	2.200	2.300	2.300
	16	= Auszahlungen aus laufender Verwaltungstätigkeit (= Zeilen 10 bis 15)	2.173,23	2.100	2.200	-----	2.200	2.300	2.300
	17	Saldo aus laufender Verwaltungstätigkeit (= Zeilen 9 / 16)	-2.173,23	-2.100	-2.200	-----	-2.200	-2.300	-2.300
Investitionstätigkeit									
	36	= Finanzmittelüberschuss/-fehlbetrag (Zeilen 17,35,35c und 35f)	-2.173,23	-2.100	-2.200	0	-2.200	-2.300	-2.300



Teilfinanzplan 2024

Gemeinde: 15 Meezen

Seite : 65

Datum: 04.12.2023

Uhrzeit: 11:39:49

Hauptproduktbereich	2	Schule und Kultur
Produktbereich	21	Allgemeine Schulen
Produktgruppe	218	Gesamtschulen / Gemeinschaftsschulen
Produkt	21820	Schulkostenbeiträge für Gemeinschaftsschulen

Ein- und Auszahlungsarten			Ergebnis des Vorjahres	Ansatz des Vorjahres	Ansatz des Haushaltsjahres	Verpflichtungsermächtigungen	Planung Haushaltsjahr + 1	Planung Haushaltsjahr + 2	Planung Haushaltsjahr + 3
			2022	2023	2024	2024	2025	2026	2027
			in EUR	in EUR	in EUR	in EUR	in EUR	in EUR	in EUR
1	2	3	4	5	6	7	8	9	10
Gesamtwerte									
laufende Verwaltungstätigkeit									
74	15	+ sonstige Auszahlungen	2.122,19	2.100	2.200	-----	2.200	2.300	2.300
	16	= Auszahlungen aus laufender Verwaltungstätigkeit (= Zeilen 10 bis 15)	2.122,19	2.100	2.200	-----	2.200	2.300	2.300
	17	Saldo aus laufender Verwaltungstätigkeit (= Zeilen 9 / 16)	-2.122,19	-2.100	-2.200	-----	-2.200	-2.300	-2.300
Investitionstätigkeit									
	36	= Finanzmittelüberschuss/-fehlbetrag (Zeilen 17,35,35c und 35f)	-2.122,19	-2.100	-2.200	0	-2.200	-2.300	-2.300



Teilfinanzplan 2024

Gemeinde: 15 Meezen

Seite : 66

Datum: 04.12.2023

Uhrzeit: 11:39:49

Hauptproduktbereich	2	Schule und Kultur
Produktbereich	24	Schülerbeförderung
Produktgruppe	243	Sonstige schulische Aufgaben
Produkt	24300	Schulverbandsumlage

Ein- und Auszahlungsarten			Ergebnis des Vorjahres	Ansatz des Vorjahres	Ansatz des Haushaltsjahres	Verpflichtungsermächtigungen	Planung Haushaltsjahr + 1	Planung Haushaltsjahr + 2	Planung Haushaltsjahr + 3
			2022	2023	2024	2024	2025	2026	2027
			in EUR	in EUR	in EUR	in EUR	in EUR	in EUR	in EUR
1	2	3	4	5	6	7	8	9	10
Gesamtwerte									
laufende Verwaltungstätigkeit									
73	14	+ Transferauszahlungen	33.180,00	36.900	34.500	-----	35.000	35.500	36.100
	16	= Auszahlungen aus laufender Verwaltungstätigkeit (= Zeilen 10 bis 15)	33.180,00	36.900	34.500	-----	35.000	35.500	36.100
	17	Saldo aus laufender Verwaltungstätigkeit (= Zeilen 9 / 16)	-33.180,00	-36.900	-34.500	-----	-35.000	-35.500	-36.100
Investitionstätigkeit									
	36	= Finanzmittelüberschuss/-fehlbetrag (Zeilen 17,35,35c und 35f)	-33.180,00	-36.900	-34.500	0	-35.000	-35.500	-36.100



Teilfinanzplan 2024

Gemeinde: 15 Meezen

Seite : 67

Datum: 04.12.2023

Uhrzeit: 11:39:49

Hauptproduktbereich	2	Schule und Kultur
Produktbereich	27	Volksbildung
Produktgruppe	272	Büchereien
Produkt	27200	Büchereien

Ein- und Auszahlungsarten			Ergebnis des Vorjahres	Ansatz des Vorjahres	Ansatz des Haushaltsjahres	Verpflichtungsermächtigungen	Planung Haushaltsjahr + 1	Planung Haushaltsjahr + 2	Planung Haushaltsjahr + 3
			2022	2023	2024	2024	2025	2026	2027
			in EUR	in EUR	in EUR	in EUR	in EUR	in EUR	in EUR
1	2	3	4	5	6	7	8	9	10
Gesamtwerte									
laufende Verwaltungstätigkeit									
72	12	+ Auszahlungen für Sach- u. Dienstleistungen	881,01	1.000	1.000	-----	1.000	1.000	1.000
	16	= Auszahlungen aus laufender Verwaltungstätigkeit (= Zeilen 10 bis 15)	881,01	1.000	1.000	-----	1.000	1.000	1.000
	17	Saldo aus laufender Verwaltungstätigkeit (= Zeilen 9 / 16)	-881,01	-1.000	-1.000	-----	-1.000	-1.000	-1.000
Investitionstätigkeit									
	36	= Finanzmittelüberschuss/-fehlbetrag (Zeilen 17,35,35c und 35f)	-881,01	-1.000	-1.000	0	-1.000	-1.000	-1.000



Teilfinanzplan 2024

Gemeinde: 15 Meezen

Seite : 68

Datum: 04.12.2023

Uhrzeit: 11:39:49

Hauptproduktbereich	2	Schule und Kultur
Produktbereich	28	Heimat- und sonstige Kulturpflege
Produktgruppe	281	Heimat- und sonstige Kulturpflege
Produkt	28100	Heimat- und sonstige Kulturpflege

Ein- und Auszahlungsarten			Ergebnis des Vorjahres	Ansatz des Vorjahres	Ansatz des Haushaltsjahres	Verpflichtungsermächtigungen	Planung Haushaltsjahr + 1	Planung Haushaltsjahr + 2	Planung Haushaltsjahr + 3
			2022	2023	2024	2024	2025	2026	2027
			in EUR	in EUR	in EUR	in EUR	in EUR	in EUR	in EUR
1	2	3	4	5	6	7	8	9	10
Gesamtwerte									
laufende Verwaltungstätigkeit									
70	10	Personalauszahlungen	42,00	0	0	-----	0	0	0
72	12	+ Auszahlungen für Sach- u. Dienstleistungen	2.856,43	4.000	4.000	-----	4.100	4.100	4.200
73	14	+ Transferauszahlungen	35,00	0	0	-----	0	0	0
74	15	+ sonstige Auszahlungen	0,00	100	100	-----	100	100	100
	16	= Auszahlungen aus laufender Verwaltungstätigkeit (= Zeilen 10 bis 15)	2.933,43	4.100	4.100	-----	4.200	4.200	4.300
	17	Saldo aus laufender Verwaltungstätigkeit (= Zeilen 9 / 16)	-2.933,43	-4.100	-4.100	-----	-4.200	-4.200	-4.300
Investitionstätigkeit									
	36	= Finanzmittelüberschuss/-fehlbetrag (Zeilen 17,35,35c und 35f)	-2.933,43	-4.100	-4.100	0	-4.200	-4.200	-4.300



Teilfinanzplan 2024

Gemeinde: 15 Meezen

Seite : 69

Datum: 04.12.2023

Uhrzeit: 11:39:49

Hauptproduktbereich	3	Soziales und Jugend
Produktbereich	31	Grundversorgung und Hilfen
Produktgruppe	315	Soziale Einrichtungen (ohne Einrichtungen der Jugendhilfe)
Produkt	31520	Soziale Einrichtungen für pflegebedürftige Menschen

Ein- und Auszahlungsarten			Ergebnis des Vorjahres	Ansatz des Vorjahres	Ansatz des Haushaltsjahres	Verpflichtungsermächtigungen	Planung Haushaltsjahr + 1	Planung Haushaltsjahr + 2	Planung Haushaltsjahr + 3
			2022	2023	2024	2024	2025	2026	2027
			in EUR	in EUR	in EUR	in EUR	in EUR	in EUR	in EUR
1	2	3	4	5	6	7	8	9	10
Gesamtwerte									
laufende Verwaltungstätigkeit									
73	14	+ Transferauszahlungen	18.446,38	18.800	3.500	-----	3.800	4.000	4.200
	16	= Auszahlungen aus laufender Verwaltungstätigkeit (= Zeilen 10 bis 15)	18.446,38	18.800	3.500	-----	3.800	4.000	4.200
	17	Saldo aus laufender Verwaltungstätigkeit (= Zeilen 9 / 16)	-18.446,38	-18.800	-3.500	-----	-3.800	-4.000	-4.200
Investitionstätigkeit									
	36	= Finanzmittelüberschuss/-fehlbetrag (Zeilen 17,35,35c und 35f)	-18.446,38	-18.800	-3.500	0	-3.800	-4.000	-4.200



Teilfinanzplan 2024

Gemeinde: 15 Meezen

Seite : 70

Datum: 04.12.2023

Uhrzeit: 11:39:49

Hauptproduktbereich	3	Soziales und Jugend
Produktbereich	33	Förderung von Trägern der Wohlfahrtspflege
Produktgruppe	331	Förderung von Trägern der Wohlfahrtspflege
Produkt	33100	Förderung anderer Träger der Wohlfahrtspflege

Ein- und Auszahlungsarten			Ergebnis des Vorjahres	Ansatz des Vorjahres	Ansatz des Haushaltsjahres	Verpflichtungsermächtigungen	Planung Haushaltsjahr + 1	Planung Haushaltsjahr + 2	Planung Haushaltsjahr + 3
			2022	2023	2024	2024	2025	2026	2027
			in EUR	in EUR	in EUR	in EUR	in EUR	in EUR	in EUR
1	2	3	4	5	6	7	8	9	10
Gesamtwerte									
laufende Verwaltungstätigkeit									
61	2	+ Zuweisungen und allgemeine Umlagen	0,00	400	400	-----	400	400	400
	9	= Einzahlungen aus laufender Verwaltungstätigkeit	0,00	400	400	-----	400	400	400
72	12	+ Auszahlungen für Sach- u. Dienstleistungen	0,00	1.500	1.500	-----	1.500	1.500	1.600
73	14	+ Transferauszahlungen	689,37	600	600	-----	600	600	600
	16	= Auszahlungen aus laufender Verwaltungstätigkeit (= Zeilen 10 bis 15)	689,37	2.100	2.100	-----	2.100	2.100	2.200
	17	Saldo aus laufender Verwaltungstätigkeit (= Zeilen 9 / 16)	-689,37	-1.700	-1.700	-----	-1.700	-1.700	-1.800
Investitionstätigkeit									
	36	= Finanzmittelüberschuss/-fehlbetrag (Zeilen 17,35,35c und 35f)	-689,37	-1.700	-1.700	0	-1.700	-1.700	-1.800



Teilfinanzplan 2024

Gemeinde: 15 Meezen

Seite : 71

Datum: 04.12.2023

Uhrzeit: 11:39:49

Hauptproduktbereich	3	Soziales und Jugend
Produktbereich	36	Kinder-, Jugend- und Familienhilfe
Produktgruppe	362	Jugendarbeit
Produkt	36200	Jugendarbeit

Ein- und Auszahlungsarten			Ergebnis des Vorjahres	Ansatz des Vorjahres	Ansatz des Haushaltsjahres	Verpflichtungsermächtigungen	Planung Haushaltsjahr + 1	Planung Haushaltsjahr + 2	Planung Haushaltsjahr + 3
			2022	2023	2024	2024	2025	2026	2027
			in EUR	in EUR	in EUR	in EUR	in EUR	in EUR	in EUR
1	2	3	4	5	6	7	8	9	10
Gesamtwerte									
laufende Verwaltungstätigkeit									
73	14	+ Transferauszahlungen	0,00	100	100	-----	100	100	100
	16	= Auszahlungen aus laufender Verwaltungstätigkeit (= Zeilen 10 bis 15)	0,00	100	100	-----	100	100	100
	17	Saldo aus laufender Verwaltungstätigkeit (= Zeilen 9 / 16)	0,00	-100	-100	-----	-100	-100	-100
Investitionstätigkeit									
	36	= Finanzmittelüberschuss/-fehlbetrag (Zeilen 17,35,35c und 35f)	0,00	-100	-100	0	-100	-100	-100



Teilfinanzplan 2024

Gemeinde: 15 Meezen

Seite : 72

Datum: 04.12.2023

Uhrzeit: 11:39:49

Hauptproduktbereich	3	Soziales und Jugend
Produktbereich	36	Kinder-, Jugend- und Familienhilfe
Produktgruppe	365	Tageseinrichtungen für Kinder
Produkt	36500	Kindertagesstätten

Ein- und Auszahlungsarten			Ergebnis des Vorjahres	Ansatz des Vorjahres	Ansatz des Haushaltsjahres	Verpflichtungsermächtigungen	Planung Haushaltsjahr + 1	Planung Haushaltsjahr + 2	Planung Haushaltsjahr + 3
			2022	2023	2024	2024	2025	2026	2027
			in EUR	in EUR	in EUR	in EUR	in EUR	in EUR	in EUR
1	2	3	4	5	6	7	8	9	10

Ohne Projektzuordnung									
laufende Verwaltungstätigkeit									
61	2	+ Zuweisungen und allgemeine Umlagen	117.189,00	117.700	135.100	-----	136.000	138.000	142.000
	9	= Einzahlungen aus laufender Verwaltungstätigkeit	117.189,00	117.700	135.100	-----	136.000	138.000	142.000
72	12	+ Auszahlungen für Sach- u. Dienstleistungen	793,33	1.000	6.000	-----	1.000	1.000	1.000
73	14	+ Transferauszahlungen	156.016,52	157.300	155.700	-----	158.000	160.500	162.800
74	15	+ sonstige Auszahlungen	2.308,00	2.200	4.000	-----	3.100	3.200	3.200
	16	= Auszahlungen aus laufender Verwaltungstätigkeit (= Zeilen 10 bis 15)	159.117,85	160.500	165.700	-----	162.100	164.700	167.000
	17	Saldo aus laufender Verwaltungstätigkeit (= Zeilen 9 / 16)	-41.928,85	-42.800	-30.600	-----	-26.100	-26.700	-25.000
Investitionstätigkeit									
	34	= Summe der investiven Auszahlungen (Zeilen 27 bis 33)	0,00	0	0	0	0	0	0
	35	= Saldo aus Investitionstätigkeit (Zeilen 26 / 34)	0,00	0	0	0	0	0	0
	36	= Finanzmittelüberschuss/-fehlbetrag (Zeilen 17,35,35c und 35f)	-41.928,85	-42.800	-30.600	0	-26.100	-26.700	-25.000

1101 (ABGESCHLOSSEN) Kita Ausbau

Es ist geplant die Kita in Meezen auszubauen. Die Maßnahme ist erforderlich und soll in 2021 durchgeführt werden.

Mit der Kostenschätzung vom FB III Bau vom 03.11.2020 wurden voraussichtliche Kosten in Höhe von 23.500 € für die Maßnahme ermittelt. Die Kirche ist Träger der Kita-Gruppe und soll an den Kosten der Maßnahme beteiligt werden. In welcher Höhe steht noch nicht abschließend fest.

2021 Ausbau Kita gem. Vorkalkulation vom 03.11.2020 ca. 23.500 €

ab 2022 Abschreibungen die den Ergebnishaushalt belasten ca. 300 €

Investitionstätigkeit									
785	31	+ Auszahlungen für Baumaßnahmen	3.747,52	0	0	0	0	0	0
	34	= Summe der investiven Auszahlungen (Zeilen 27 bis 33)	3.747,52	0	0	0	0	0	0
	35	= Saldo aus Investitionstätigkeit (Zeilen 26 / 34)	-3.747,52	0	0	0	0	0	0
	36	= Finanzmittelüberschuss/-fehlbetrag (Zeilen 17,35,35c und 35f)	-3.747,52	0	0	0	0	0	0

1103 Anbau Abstellraum

HH 2023

Neubau Anbau Abstellraum ggf. Förderung AktivRegion

16.500 € geplante Baukosten

13.200 € ggf. Förderung

3.300 € Kostenanteil der Gemeinde

Investitionstätigkeit									
681	18	Einzahlungen aus Zuweisungen und Zuschüssen für Investitionen und Investitionsförderungsmaßnahmen	0,00	13.200	0	0	0	0	0
	26	= Summe der investiven Einzahlungen	0,00	13.200	0	0	0	0	0



Teilfinanzplan 2024

Gemeinde: 15 Meezen

Seite : 73

Datum: 04.12.2023

Uhrzeit: 11:39:49

Hauptproduktbereich 3 Soziales und Jugend
 Produktbereich 36 Kinder-, Jugend- und Familienhilfe
 Produktgruppe 365 Tageseinrichtungen für Kinder
 Produkt 36500 Kindertagesstätten

Ein- und Auszahlungsarten			Ergebnis des Vorjahres	Ansatz des Vorjahres	Ansatz des Haushaltsjahres	Verpflichtungsermächtigungen	Planung Haushaltsjahr + 1	Planung Haushaltsjahr + 2	Planung Haushaltsjahr + 3
			2022	2023	2024	2024	2025	2026	2027
			in EUR	in EUR	in EUR	in EUR	in EUR	in EUR	in EUR
1	2	3	4	5	6	7	8	9	10
785	31	+ Auszahlungen für Baumaßnahmen	0,00	16.500	0	0	0	0	0
	34	= Summe der investiven Auszahlungen (Zeilen 27 bis 33)	0,00	16.500	0	0	0	0	0
	35	= Saldo aus Investitionstätigkeit (Zeilen 26 / 34)	0,00	-3.300	0	0	0	0	0
	36	= Finanzmittelüberschuss/-fehlbetrag (Zeilen 17,35,35c und 35f)	0,00	-3.300	0	0	0	0	0
1201 Zaunanlage Spielplatz									
Investitionstätigkeit									
785	31	+ Auszahlungen für Baumaßnahmen	8.637,85	0	0	0	0	0	0
	34	= Summe der investiven Auszahlungen (Zeilen 27 bis 33)	8.637,85	0	0	0	0	0	0
	35	= Saldo aus Investitionstätigkeit (Zeilen 26 / 34)	-8.637,85	0	0	0	0	0	0
	36	= Finanzmittelüberschuss/-fehlbetrag (Zeilen 17,35,35c und 35f)	-8.637,85	0	0	0	0	0	0
2201 Kita - Auffahrt/Parkplatz Pflasterarbeiten									
HH 2022 58.000 €									
Investitionstätigkeit									
785	31	+ Auszahlungen für Baumaßnahmen	20.709,47	0	0	0	0	0	0
	34	= Summe der investiven Auszahlungen (Zeilen 27 bis 33)	20.709,47	0	0	0	0	0	0
	35	= Saldo aus Investitionstätigkeit (Zeilen 26 / 34)	-20.709,47	0	0	0	0	0	0
	36	= Finanzmittelüberschuss/-fehlbetrag (Zeilen 17,35,35c und 35f)	-20.709,47	0	0	0	0	0	0
Gesamtwerte									
laufende Verwaltungstätigkeit									
61	2	+ Zuweisungen und allgemeine Umlagen	117.189,00	117.700	135.100	-----	136.000	138.000	142.000
	9	= Einzahlungen aus laufender Verwaltungstätigkeit	117.189,00	117.700	135.100	-----	136.000	138.000	142.000
72	12	+ Auszahlungen für Sach- u. Dienstleistungen	793,33	1.000	6.000	-----	1.000	1.000	1.000
73	14	+ Transferauszahlungen	156.016,52	157.300	155.700	-----	158.000	160.500	162.800
74	15	+ sonstige Auszahlungen	2.308,00	2.200	4.000	-----	3.100	3.200	3.200
	16	= Auszahlungen aus laufender Verwaltungstätigkeit (= Zeilen 10 bis 15)	159.117,85	160.500	165.700	-----	162.100	164.700	167.000
	17	Saldo aus laufender Verwaltungstätigkeit (= Zeilen 9 / 16)	-41.928,85	-42.800	-30.600	-----	-26.100	-26.700	-25.000
Investitionstätigkeit									
681	18	Einzahlungen aus Zuweisungen und Zuschüssen für Investitionen und Investitionsförderungsmaßnahmen	0,00	13.200	0	0	0	0	0
	26	= Summe der investiven Einzahlungen	0,00	13.200	0	0	0	0	0
785	31	+ Auszahlungen für Baumaßnahmen	33.094,84	16.500	0	0	0	0	0
	34	= Summe der investiven Auszahlungen (Zeilen 27 bis 33)	33.094,84	16.500	0	0	0	0	0
	35	= Saldo aus Investitionstätigkeit (Zeilen 26 / 34)	-33.094,84	-3.300	0	0	0	0	0
	36	= Finanzmittelüberschuss/-fehlbetrag (Zeilen 17,35,35c und 35f)	-75.023,69	-46.100	-30.600	0	-26.100	-26.700	-25.000



Teilfinanzplan 2024

Gemeinde: 15 Meezen

Seite : 74

Datum: 04.12.2023

Uhrzeit: 11:39:49

Hauptproduktbereich	3	Soziales und Jugend
Produktbereich	36	Kinder-, Jugend- und Familienhilfe
Produktgruppe	365	Tageseinrichtungen für Kinder
Produkt	36500	Kindertagesstätten

Ein- und Auszahlungsarten			Ergebnis des Vorjahres	Ansatz des Vorjahres	Ansatz des Haushaltsjahres	Verpflichtungsermächtigungen	Planung Haushaltsjahr + 1	Planung Haushaltsjahr + 2	Planung Haushaltsjahr + 3
			2022	2023	2024	2024	2025	2026	2027
			in EUR	in EUR	in EUR	in EUR	in EUR	in EUR	in EUR
1	2	3	4	5	6	7	8	9	10



Teilfinanzplan 2024

Gemeinde: 15 Meezen

Seite : 75
 Datum: 04.12.2023
 Uhrzeit: 11:39:49

Hauptproduktbereich 3 Soziales und Jugend
 Produktbereich 36 Kinder-, Jugend- und Familienhilfe
 Produktgruppe 366 Einrichtungen der Jugendarbeit
 Produkt 36600 Spielplätze

Ein- und Auszahlungsarten			Ergebnis des Vorjahres	Ansatz des Vorjahres	Ansatz des Haushaltsjahres	Verpflichtungsermächtigungen	Planung Haushaltsjahr + 1	Planung Haushaltsjahr + 2	Planung Haushaltsjahr + 3
			2022	2023	2024	2024	2025	2026	2027
			in EUR	in EUR	in EUR	in EUR	in EUR	in EUR	in EUR
1	2	3	4	5	6	7	8	9	10
Ohne Projektzuordnung									
laufende Verwaltungstätigkeit									
70	10	Personalauszahlungen	0,00	200	200	-----	200	200	200
72	12	+ Auszahlungen für Sach- u. Dienstleistungen	0,00	700	700	-----	700	700	700
	16	= Auszahlungen aus laufender Verwaltungstätigkeit (= Zeilen 10 bis 15)	0,00	900	900	-----	900	900	900
	17	Saldo aus laufender Verwaltungstätigkeit (= Zeilen 9 / 16)	0,00	-900	-900	-----	-900	-900	-900
Investitionstätigkeit									
	36	= Finanzmittelüberschuss/-fehlbetrag (Zeilen 17,35,35c und 35f)	0,00	-900	-900	0	-900	-900	-900
Gesamtwerte									
laufende Verwaltungstätigkeit									
70	10	Personalauszahlungen	0,00	200	200	-----	200	200	200
72	12	+ Auszahlungen für Sach- u. Dienstleistungen	0,00	700	700	-----	700	700	700
	16	= Auszahlungen aus laufender Verwaltungstätigkeit (= Zeilen 10 bis 15)	0,00	900	900	-----	900	900	900
	17	Saldo aus laufender Verwaltungstätigkeit (= Zeilen 9 / 16)	0,00	-900	-900	-----	-900	-900	-900
Investitionstätigkeit									
	36	= Finanzmittelüberschuss/-fehlbetrag (Zeilen 17,35,35c und 35f)	0,00	-900	-900	0	-900	-900	-900



Teilfinanzplan 2024

Gemeinde: 15 Meezen

Seite : 76

Datum: 04.12.2023

Uhrzeit: 11:39:49

Hauptproduktbereich	4	Gesundheit und Sport
Produktbereich	41	Gesundheitsdienste
Produktgruppe	412	Gesundheitseinrichtungen
Produkt	41200	Gesundheitseinrichtungen

Ein- und Auszahlungsarten			Ergebnis des Vorjahres	Ansatz des Vorjahres	Ansatz des Haushaltsjahres	Verpflichtungsermächtigungen	Planung Haushaltsjahr + 1	Planung Haushaltsjahr + 2	Planung Haushaltsjahr + 3
			2022	2023	2024	2024	2025	2026	2027
			in EUR	in EUR	in EUR	in EUR	in EUR	in EUR	in EUR
1	2	3	4	5	6	7	8	9	10
Gesamtwerte									
laufende Verwaltungstätigkeit									
73	14	+ Transferauszahlungen	279,20	400	400	-----	400	400	400
	16	= Auszahlungen aus laufender Verwaltungstätigkeit (= Zeilen 10 bis 15)	279,20	400	400	-----	400	400	400
	17	Saldo aus laufender Verwaltungstätigkeit (= Zeilen 9 / 16)	-279,20	-400	-400	-----	-400	-400	-400
Investitionstätigkeit									
	36	= Finanzmittelüberschuss/-fehlbetrag (Zeilen 17,35,35c und 35f)	-279,20	-400	-400	0	-400	-400	-400



Teilfinanzplan 2024

Gemeinde: 15 Meezen

Seite : 77

Datum: 04.12.2023

Uhrzeit: 11:39:49

Hauptproduktbereich	4	Gesundheit und Sport
Produktbereich	42	Sportförderung
Produktgruppe	421	Förderung des Sports
Produkt	42100	Förderung des Sports

Ein- und Auszahlungsarten			Ergebnis des Vorjahres	Ansatz des Vorjahres	Ansatz des Haushaltsjahres	Verpflichtungsermächtigungen	Planung Haushaltsjahr + 1	Planung Haushaltsjahr + 2	Planung Haushaltsjahr + 3
			2022	2023	2024	2024	2025	2026	2027
			in EUR	in EUR	in EUR	in EUR	in EUR	in EUR	in EUR
1	2	3	4	5	6	7	8	9	10
Gesamtwerte									
laufende Verwaltungstätigkeit									
73	14	+ Transferauszahlungen	1.300,00	1.300	1.300	-----	1.300	1.300	1.400
	16	= Auszahlungen aus laufender Verwaltungstätigkeit (= Zeilen 10 bis 15)	1.300,00	1.300	1.300	-----	1.300	1.300	1.400
	17	Saldo aus laufender Verwaltungstätigkeit (= Zeilen 9 / 16)	-1.300,00	-1.300	-1.300	-----	-1.300	-1.300	-1.400
Investitionstätigkeit									
	36	= Finanzmittelüberschuss/-fehlbetrag (Zeilen 17,35,35c und 35f)	-1.300,00	-1.300	-1.300	0	-1.300	-1.300	-1.400



Teilfinanzplan 2024

Gemeinde: 15 Meezen

Seite : 78
 Datum: 04.12.2023
 Uhrzeit: 11:39:49

Hauptproduktbereich	4	Gesundheit und Sport
Produktbereich	42	Sportförderung
Produktgruppe	424	Sportstätten und Bäder
Produkt	42400	Sportstätten

Ein- und Auszahlungsarten			Ergebnis des Vorjahres	Ansatz des Vorjahres	Ansatz des Haushaltsjahres	Verpflichtungsermächtigungen	Planung Haushaltsjahr + 1	Planung Haushaltsjahr + 2	Planung Haushaltsjahr + 3
			2022	2023	2024	2024	2025	2026	2027
			in EUR	in EUR	in EUR	in EUR	in EUR	in EUR	in EUR
1	2	3	4	5	6	7	8	9	10

Ohne Projektzuordnung									
laufende Verwaltungstätigkeit									
70	10	Personalauszahlungen	0,00	200	200	----	200	200	200
72	12	+ Auszahlungen für Sach- u. Dienstleistungen	1.888,93	300	2.400	----	400	400	400
	16	= Auszahlungen aus laufender Verwaltungstätigkeit (= Zeilen 10 bis 15)	1.888,93	500	2.600	----	600	600	600
	17	Saldo aus laufender Verwaltungstätigkeit (= Zeilen 9 / 16)	-1.888,93	-500	-2.600	----	-600	-600	-600
Investitionstätigkeit									
	36	= Finanzmittelüberschuss/-fehlbetrag (Zeilen 17,35,35c und 35f)	-1.888,93	-500	-2.600	0	-600	-600	-600

1102 Toilettenhäuschen am Sportplatz

Die Toiletten am Sportplatz sollen umgebaut werden. Es ist geplant diese behindertengerecht zu gestalten. Der Umbau ist evtl. über das Regionalbudget der Aktivregion oder ein Förderprogramm für Sportstätten förderbar. FB III die Gesamtkosten der Baumaßnahme auf ca. 35.000 €.

Die Gemeindevertretung hat in der Sitzung am 01.12.2020 beschlossen, die HH-Mittel für die Maßnahme in den Haushalt 2021 einzuplanen. Die Maßnahme soll mit Eigenmitteln finanziert werden, eine Darlehensaufnahme wird nicht angestrebt. Die Mitteilung, ob die Maßnahme durch die AktivRegion förderfähig ist, steht noch aus.

Die Maßnahme konnte in 2021 nicht umgesetzt werden, soll aber in 2022 durchgeführt werden. Hierfür wird eine Verpflichtungsermächtigung in Höhe von 35.000 € im Haushalt eingeplant.

HH 2022	Maßnahme eingeplant	35.000 €	Maßnahme nicht umgesetzt
HH 2021	Gesamtkosten der Maßnahme	35.000 €	Maßnahme nicht umgesetzt
NT 2021	VE im Haushalt für 2022	35.000 €	
????	Förderung durch Aktivregion	-,-- €	
????	Sportstättenförderung SH	-,-- €	
	Aufnahme Darlehen	0,00 €	

Abschreibung (Belastung ErgebnisHH) noch nicht eingeplant
 Abschreibungsdauer 35 Jahre 1.000 € (verringert sich bei einer Förderung)

Investitionstätigkeit									
785	31	+ Auszahlungen für Baumaßnahmen	0,00	0	0	0	35.000	0	0
	34	= Summe der investiven Auszahlungen (Zeilen 27 bis 33)	0,00	0	0	0	35.000	0	0
	35	= Saldo aus Investitionstätigkeit (Zeilen 26 / 34)	0,00	0	0	0	-35.000	0	0
	36	= Finanzmittelüberschuss/-fehlbetrag (Zeilen 17,35,35c und 35f)	0,00	0	0	0	-35.000	0	0

Gesamtwerte									
		laufende Verwaltungstätigkeit							



Teilfinanzplan 2024

Gemeinde: 15 Meezen

Seite : 79

Datum: 04.12.2023

Uhrzeit: 11:39:49

Hauptproduktbereich 4 Gesundheit und Sport
Produktbereich 42 Sportförderung
Produktgruppe 424 Sportstätten und Bäder
Produkt 42400 Sportstätten

Ein- und Auszahlungsarten			Ergebnis des Vorjahres	Ansatz des Vorjahres	Ansatz des Haushaltsjahres	Verpflichtungsermächtigungen	Planung Haushaltsjahr + 1	Planung Haushaltsjahr + 2	Planung Haushaltsjahr + 3
			2022	2023	2024	2024	2025	2026	2027
			in EUR	in EUR	in EUR	in EUR	in EUR	in EUR	in EUR
1	2	3	4	5	6	7	8	9	10
70	10	Personalauszahlungen	0,00	200	200	----	200	200	200
72	12	+ Auszahlungen für Sach- u. Dienstleistungen	1.888,93	300	2.400	----	400	400	400
	16	= Auszahlungen aus laufender Verwaltungstätigkeit (= Zeilen 10 bis 15)	1.888,93	500	2.600	----	600	600	600
	17	Saldo aus laufender Verwaltungstätigkeit (= Zeilen 9 / 16)	-1.888,93	-500	-2.600	----	-600	-600	-600
		Investitionstätigkeit							
785	31	+ Auszahlungen für Baumaßnahmen	0,00	0	0	0	35.000	0	0
	34	= Summe der investiven Auszahlungen (Zeilen 27 bis 33)	0,00	0	0	0	35.000	0	0
	35	= Saldo aus Investitionstätigkeit (Zeilen 26 / 34)	0,00	0	0	0	-35.000	0	0
	36	= Finanzmittelüberschuss/-fehlbetrag (Zeilen 17,35,35c und 35f)	-1.888,93	-500	-2.600	0	-35.600	-600	-600



Teilfinanzplan 2024

Gemeinde: 15 Meezen

Seite : 80

Datum: 04.12.2023

Uhrzeit: 11:39:49

Hauptproduktbereich	5	Gestaltung der Umwelt
Produktbereich	51	Räumliche Planung und Entwicklung
Produktgruppe	511	Räumliche Planungs- und Entwicklungsmaßnahmen
Produkt	51100	Orts- und Regionalplanung einschl. Verkehrsplanung

Ein- und Auszahlungsarten			Ergebnis des Vorjahres	Ansatz des Vorjahres	Ansatz des Haushaltsjahres	Verpflichtungsermächtigungen	Planung Haushaltsjahr + 1	Planung Haushaltsjahr + 2	Planung Haushaltsjahr + 3
			2022	2023	2024	2024	2025	2026	2027
			in EUR	in EUR	in EUR	in EUR	in EUR	in EUR	in EUR
1	2	3	4	5	6	7	8	9	10
Gesamtwerte									
laufende Verwaltungstätigkeit									
74	15	+ sonstige Auszahlungen	0,00	0	35.000	-----	0	0	0
	16	= Auszahlungen aus laufender Verwaltungstätigkeit (= Zeilen 10 bis 15)	0,00	0	35.000	-----	0	0	0
	17	Saldo aus laufender Verwaltungstätigkeit (= Zeilen 9 / 16)	0,00	0	-35.000	-----	0	0	0
Investitionstätigkeit									
	36	= Finanzmittelüberschuss/-fehlbetrag (Zeilen 17,35,35c und 35f)	0,00	0	-35.000	0	0	0	0



Teilfinanzplan 2024

Gemeinde: 15 Meezen

Seite : 81

Datum: 04.12.2023

Uhrzeit: 11:39:49

Hauptproduktbereich	5	Gestaltung der Umwelt
Produktbereich	52	Bauen und Wohnen
Produktgruppe	523	Denkmalschutz- und -pflege
Produkt	52300	Denkmalschutz und -pflege

Ein- und Auszahlungsarten			Ergebnis des Vorjahres	Ansatz des Vorjahres	Ansatz des Haushaltsjahres	Verpflichtungsermächtigungen	Planung Haushaltsjahr + 1	Planung Haushaltsjahr + 2	Planung Haushaltsjahr + 3
			2022	2023	2024	2024	2025	2026	2027
			in EUR	in EUR	in EUR	in EUR	in EUR	in EUR	in EUR
1	2	3	4	5	6	7	8	9	10
Gesamtwerte									
laufende Verwaltungstätigkeit									
70	10	Personalauszahlungen	0,00	200	200	-----	200	200	200
72	12	+ Auszahlungen für Sach- u. Dienstleistungen	76,85	2.200	7.300	-----	2.300	2.400	2.400
	16	= Auszahlungen aus laufender Verwaltungstätigkeit (= Zeilen 10 bis 15)	76,85	2.400	7.500	-----	2.500	2.600	2.600
	17	Saldo aus laufender Verwaltungstätigkeit (= Zeilen 9 / 16)	-76,85	-2.400	-7.500	-----	-2.500	-2.600	-2.600
Investitionstätigkeit									
	36	= Finanzmittelüberschuss/-fehlbetrag (Zeilen 17,35,35c und 35f)	-76,85	-2.400	-7.500	0	-2.500	-2.600	-2.600



Teilfinanzplan 2024

Gemeinde: 15 Meezen

Seite : 82

Datum: 04.12.2023

Uhrzeit: 11:39:49

Hauptproduktbereich	5	Gestaltung der Umwelt
Produktbereich	53	Ver- und Entsorgung
Produktgruppe	535	Kombinierte Versorgung
Produkt	53500	Kombinierte Versorgung

Ein- und Auszahlungsarten			Ergebnis des Vorjahres	Ansatz des Vorjahres	Ansatz des Haushaltsjahres	Verpflichtungsermächtigungen	Planung Haushaltsjahr + 1	Planung Haushaltsjahr + 2	Planung Haushaltsjahr + 3
			2022	2023	2024	2024	2025	2026	2027
			in EUR	in EUR	in EUR	in EUR	in EUR	in EUR	in EUR
1	2	3	4	5	6	7	8	9	10
Gesamtwerte									
laufende Verwaltungstätigkeit									
65	7	+ sonstige Einzahlungen	9.342,21	12.500	12.600	-----	13.500	13.500	13.500
	9	= Einzahlungen aus laufender Verwaltungstätigkeit	9.342,21	12.500	12.600	-----	13.500	13.500	13.500
	17	Saldo aus laufender Verwaltungstätigkeit (= Zeilen 9 / 16)	9.342,21	12.500	12.600	-----	13.500	13.500	13.500
Investitionstätigkeit									
36		= Finanzmittelüberschuss/-fehlbetrag (Zeilen 17,35,35c und 35f)	9.342,21	12.500	12.600	0	13.500	13.500	13.500



Teilfinanzplan 2024

Gemeinde: 15 Meezen

Seite : 83

Datum: 04.12.2023

Uhrzeit: 11:39:49

Hauptproduktbereich	5	Gestaltung der Umwelt
Produktbereich	53	Ver- und Entsorgung
Produktgruppe	538	Abwasserbeseitigung
Produkt	53800	Abwasserbeseitigung

Ein- und Auszahlungsarten			Ergebnis des Vorjahres	Ansatz des Vorjahres	Ansatz des Haushaltsjahres	Verpflichtungsermächtigungen	Planung Haushaltsjahr + 1	Planung Haushaltsjahr + 2	Planung Haushaltsjahr + 3
			2022	2023	2024	2024	2025	2026	2027
			in EUR	in EUR	in EUR	in EUR	in EUR	in EUR	in EUR
1	2	3	4	5	6	7	8	9	10
Gesamtwerte									
laufende Verwaltungstätigkeit									
70	10	Personalauszahlungen	0,00	300	300	-----	300	300	300
72	12	+ Auszahlungen für Sach- u. Dienstleistungen	60,00	1.000	1.000	-----	1.000	1.000	1.000
74	15	+ sonstige Auszahlungen	1.589,08	1.600	1.600	-----	1.600	1.600	1.700
	16	= Auszahlungen aus laufender Verwaltungstätigkeit (= Zeilen 10 bis 15)	1.649,08	2.900	2.900	-----	2.900	2.900	3.000
	17	Saldo aus laufender Verwaltungstätigkeit (= Zeilen 9 / 16)	-1.649,08	-2.900	-2.900	-----	-2.900	-2.900	-3.000
Investitionstätigkeit									
	36	= Finanzmittelüberschuss/-fehlbetrag (Zeilen 17,35,35c und 35f)	-1.649,08	-2.900	-2.900	0	-2.900	-2.900	-3.000



Teilfinanzplan 2024

Gemeinde: 15 Meezen

Seite : 84

Datum: 04.12.2023

Uhrzeit: 11:39:49

Hauptproduktbereich	5	Gestaltung der Umwelt
Produktbereich	53	Ver- und Entsorgung
Produktgruppe	538	Abwasserbeseitigung
Produkt	53810	Klärschlammabeseitigung

Ein- und Auszahlungsarten			Ergebnis des Vorjahres	Ansatz des Vorjahres	Ansatz des Haushaltsjahres	Verpflichtungsermächtigungen	Planung Haushaltsjahr + 1	Planung Haushaltsjahr + 2	Planung Haushaltsjahr + 3
			2022	2023	2024	2024	2025	2026	2027
			in EUR	in EUR	in EUR	in EUR	in EUR	in EUR	in EUR
1	2	3	4	5	6	7	8	9	10
Gesamtwerte									
laufende Verwaltungstätigkeit									
63	4	+ öffentlich-rechtliche Leistungsentgelte	10.322,00	5.000	5.000	-----	5.000	5.000	5.000
	9	= Einzahlungen aus laufender Verwaltungstätigkeit	10.322,00	5.000	5.000	-----	5.000	5.000	5.000
72	12	+ Auszahlungen für Sach- u. Dienstleistungen	13.122,37	5.000	5.200	-----	5.300	5.400	5.400
	16	= Auszahlungen aus laufender Verwaltungstätigkeit (= Zeilen 10 bis 15)	13.122,37	5.000	5.200	-----	5.300	5.400	5.400
	17	Saldo aus laufender Verwaltungstätigkeit (= Zeilen 9 / 16)	-2.800,37	0	-200	-----	-300	-400	-400
Investitionstätigkeit									
	36	= Finanzmittelüberschuss/-fehlbetrag (Zeilen 17,35,35c und 35f)	-2.800,37	0	-200	0	-300	-400	-400



Teilfinanzplan 2024

Gemeinde: 15 Meezen

Seite : 85

Datum: 04.12.2023

Uhrzeit: 11:39:49

Hauptproduktbereich 5 Gestaltung der Umwelt
 Produktbereich 54 Verkehrsflächen und -anlagen, ÖPNV
 Produktgruppe 541 Gemeindestraßen
 Produkt 54100 Gemeindestraßen

Ein- und Auszahlungsarten			Ergebnis des Vorjahres	Ansatz des Vorjahres	Ansatz des Haushaltsjahres	Verpflichtungsermächtigungen	Planung Haushaltsjahr + 1	Planung Haushaltsjahr + 2	Planung Haushaltsjahr + 3
			2022	2023	2024	2024	2025	2026	2027
			in EUR	in EUR	in EUR	in EUR	in EUR	in EUR	in EUR
1	2	3	4	5	6	7	8	9	10
Gesamtwerte									
laufende Verwaltungstätigkeit									
648	6	+ Kostenerstattungen und Kostenumlagen	0,00	100	100	-----	100	100	100
	9	= Einzahlungen aus laufender Verwaltungstätigkeit	0,00	100	100	-----	100	100	100
70	10	Personalauszahlungen	4.045,14	3.800	4.400	-----	4.500	4.600	4.800
72	12	+ Auszahlungen für Sach- u. Dienstleistungen	14.835,05	36.000	48.900	-----	30.700	31.000	31.400
74	15	+ sonstige Auszahlungen	302,60	400	400	-----	400	400	400
	16	= Auszahlungen aus laufender Verwaltungstätigkeit (= Zeilen 10 bis 15)	19.182,79	40.200	53.700	-----	35.600	36.000	36.600
	17	Saldo aus laufender Verwaltungstätigkeit (= Zeilen 9 / 16)	-19.182,79	-40.100	-53.600	-----	-35.500	-35.900	-36.500
Investitionstätigkeit									
783	29	+ Auszahlungen für den Erwerb von beweglichem Anlagevermögen	0,00	0	3.600	0	0	0	0
	34	= Summe der investiven Auszahlungen (Zeilen 27 bis 33)	0,00	0	3.600	0	0	0	0
	35	= Saldo aus Investitionstätigkeit (Zeilen 26 / 34)	0,00	0	-3.600	0	0	0	0
	36	= Finanzmittelüberschuss/-fehlbetrag (Zeilen 17,35,35c und 35f)	-19.182,79	-40.100	-57.200	0	-35.500	-35.900	-36.500



Teilfinanzplan 2024

Gemeinde: 15 Meezen

Seite : 86

Datum: 04.12.2023

Uhrzeit: 11:39:49

Hauptproduktbereich	5	Gestaltung der Umwelt
Produktbereich	55	Natur- und Landschaftspflege
Produktgruppe	551	Öffentliches Grün / Landschaftsbau
Produkt	55100	Park- und Gartenanlagen

Ein- und Auszahlungsarten			Ergebnis des Vorjahres	Ansatz des Vorjahres	Ansatz des Haushaltsjahres	Verpflichtungsermächtigungen	Planung Haushaltsjahr + 1	Planung Haushaltsjahr + 2	Planung Haushaltsjahr + 3
			2022	2023	2024	2024	2025	2026	2027
			in EUR	in EUR	in EUR	in EUR	in EUR	in EUR	in EUR
1	2	3	4	5	6	7	8	9	10
Gesamtwerte									
laufende Verwaltungstätigkeit									
74	15	+ sonstige Auszahlungen	190,40	300	300	-----	300	300	300
	16	= Auszahlungen aus laufender Verwaltungstätigkeit (= Zeilen 10 bis 15)	190,40	300	300	-----	300	300	300
	17	Saldo aus laufender Verwaltungstätigkeit (= Zeilen 9 / 16)	-190,40	-300	-300	-----	-300	-300	-300
Investitionstätigkeit									
	36	= Finanzmittelüberschuss/-fehlbetrag (Zeilen 17,35,35c und 35f)	-190,40	-300	-300	0	-300	-300	-300



Teilfinanzplan 2024

Gemeinde: 15 Meezen

Seite : 87

Datum: 04.12.2023

Uhrzeit: 11:39:49

Hauptproduktbereich	5	Gestaltung der Umwelt
Produktbereich	55	Natur- und Landschaftspflege
Produktgruppe	553	Friedhofs- und Bestattungswesen
Produkt	55300	Friedhof- und Bestattungswesen

Ein- und Auszahlungsarten			Ergebnis des Vorjahres	Ansatz des Vorjahres	Ansatz des Haushaltsjahres	Verpflichtungsermächtigungen	Planung Haushaltsjahr + 1	Planung Haushaltsjahr + 2	Planung Haushaltsjahr + 3
			2022	2023	2024	2024	2025	2026	2027
			in EUR	in EUR	in EUR	in EUR	in EUR	in EUR	in EUR
1	2	3	4	5	6	7	8	9	10
Gesamtwerte									
laufende Verwaltungstätigkeit									
66	8	+ Zinsen und sonstige Finanzeinzahlungen	12.869,60	4.000	9.000	-----	9.000	9.000	9.000
	9	= Einzahlungen aus laufender Verwaltungstätigkeit	12.869,60	4.000	9.000	-----	9.000	9.000	9.000
	17	Saldo aus laufender Verwaltungstätigkeit (= Zeilen 9 / 16)	12.869,60	4.000	9.000	-----	9.000	9.000	9.000
Investitionstätigkeit									
36		= Finanzmittelüberschuss/-fehlbetrag (Zeilen 17,35,35c und 35f)	12.869,60	4.000	9.000	0	9.000	9.000	9.000



Teilfinanzplan 2024

Gemeinde: 15 Meezen

Seite : 88

Datum: 04.12.2023

Uhrzeit: 11:39:49

Hauptproduktbereich 5 Gestaltung der Umwelt
 Produktbereich 57 Wirtschaft und Tourismus
 Produktgruppe 573 Allgemeine Einrichtungen und Unternehmen
 Produkt 57300 Gemeindezentrum

Ein- und Auszahlungsarten			Ergebnis des Vorjahres	Ansatz des Vorjahres	Ansatz des Haushaltsjahres	Verpflichtungsermächtigungen	Planung Haushaltsjahr + 1	Planung Haushaltsjahr + 2	Planung Haushaltsjahr + 3
			2022	2023	2024	2024	2025	2026	2027
			in EUR	in EUR	in EUR	in EUR	in EUR	in EUR	in EUR
1	2	3	4	5	6	7	8	9	10
Gesamtwerte									
laufende Verwaltungstätigkeit									
63	4	+ öffentlich-rechtliche Leistungsentgelte	430,00	300	300	-----	300	300	300
	9	= Einzahlungen aus laufender Verwaltungstätigkeit	430,00	300	300	-----	300	300	300
70	10	Personalauszahlungen	858,00	1.400	1.400	-----	1.400	1.500	1.500
72	12	+ Auszahlungen für Sach- u. Dienstleistungen	7.195,80	8.300	8.500	-----	8.700	8.700	9.000
74	15	+ sonstige Auszahlungen	407,00	500	500	-----	500	500	500
	16	= Auszahlungen aus laufender Verwaltungstätigkeit (= Zeilen 10 bis 15)	8.460,80	10.200	10.400	-----	10.600	10.700	11.000
	17	Saldo aus laufender Verwaltungstätigkeit (= Zeilen 9 / 16)	-8.030,80	-9.900	-10.100	-----	-10.300	-10.400	-10.700
Investitionstätigkeit									
783	29	+ Auszahlungen für den Erwerb von beweglichem Anlagevermögen	1.011,56	1.500	2.000	0	0	0	0
785	31	+ Auszahlungen für Baumaßnahmen	0,00	0	5.000	0	0	0	0
	34	= Summe der investiven Auszahlungen (Zeilen 27 bis 33)	1.011,56	1.500	7.000	0	0	0	0
	35	= Saldo aus Investitionstätigkeit (Zeilen 26 / 34)	-1.011,56	-1.500	-7.000	0	0	0	0
	36	= Finanzmittelüberschuss/-fehlbetrag (Zeilen 17,35,35c und 35f)	-9.042,36	-11.400	-17.100	0	-10.300	-10.400	-10.700



Teilfinanzplan 2024

Gemeinde: 15 Meezen

Seite : 89

Datum: 04.12.2023

Uhrzeit: 11:39:49

Hauptproduktbereich	5	Gestaltung der Umwelt
Produktbereich	57	Wirtschaft und Tourismus
Produktgruppe	573	Allgemeine Einrichtungen und Unternehmen
Produkt	57304	Sonstige wirtschaftliche Unternehmen

Ein- und Auszahlungsarten			Ergebnis des Vorjahres	Ansatz des Vorjahres	Ansatz des Haushaltsjahres	Verpflichtungsermächtigungen	Planung Haushaltsjahr + 1	Planung Haushaltsjahr + 2	Planung Haushaltsjahr + 3
			2022	2023	2024	2024	2025	2026	2027
			in EUR	in EUR	in EUR	in EUR	in EUR	in EUR	in EUR
1	2	3	4	5	6	7	8	9	10
Gesamtwerte									
laufende Verwaltungstätigkeit									
66	8	+ Zinsen und sonstige Finanzeinzahlungen	170,45	0	0	-----	0	0	0
	9	= Einzahlungen aus laufender Verwaltungstätigkeit	170,45	0	0	-----	0	0	0
	17	Saldo aus laufender Verwaltungstätigkeit (= Zeilen 9 / 16)	170,45	0	0	-----	0	0	0
Investitionstätigkeit									
36		= Finanzmittelüberschuss/-fehlbetrag (Zeilen 17,35,35c und 35f)	170,45	0	0	0	0	0	0



Teilfinanzplan 2024

Gemeinde: 15 Meezen

Seite : 90

Datum: 04.12.2023

Uhrzeit: 11:39:49

Hauptproduktbereich	6	Zentrale Finanzleistungen
Produktbereich	61	Allgemeine Finanzwirtschaft
Produktgruppe	611	Steuern, allgemeine Zuweisungen, allgemeine Umlagen
Produkt	61100	Steuern, allgemeine Zuweisungen, allgemeine Umlagen

Ein- und Auszahlungsarten			Ergebnis des Vorjahres	Ansatz des Vorjahres	Ansatz des Haushaltsjahres	Verpflichtungsermächtigungen	Planung Haushaltsjahr + 1	Planung Haushaltsjahr + 2	Planung Haushaltsjahr + 3
			2022	2023	2024	2024	2025	2026	2027
			in EUR	in EUR	in EUR	in EUR	in EUR	in EUR	in EUR
1	2	3	4	5	6	7	8	9	10
Gesamtwerte									
laufende Verwaltungstätigkeit									
60	1	Steuern und ähnliche Abgaben	324.098,10	318.300	327.600	-----	343.100	356.100	367.400
61	2	+ Zuweisungen und allgemeine Umlagen	195.104,69	178.500	182.800	-----	185.900	198.800	204.600
66	8	+ Zinsen und sonstige Finanzeinzahlungen	60,00	0	0	-----	0	0	0
	9	= Einzahlungen aus laufender Verwaltungstätigkeit	519.262,79	496.800	510.400	-----	529.000	554.900	572.000
73	14	+ Transferauszahlungen	221.544,17	235.200	243.600	-----	247.300	251.000	254.700
	16	= Auszahlungen aus laufender Verwaltungstätigkeit (= Zeilen 10 bis 15)	221.544,17	235.200	243.600	-----	247.300	251.000	254.700
	17	Saldo aus laufender Verwaltungstätigkeit (= Zeilen 9 / 16)	297.718,62	261.600	266.800	-----	281.700	303.900	317.300
Investitionstätigkeit									
	36	= Finanzmittelüberschuss/-fehlbetrag (Zeilen 17,35,35c und 35f)	297.718,62	261.600	266.800	0	281.700	303.900	317.300



Teilfinanzplan 2024

Gemeinde: 15 Meezen

Seite : 91
 Datum: 04.12.2023
 Uhrzeit: 11:39:49

Hauptproduktbereich 6 Zentrale Finanzleistungen
 Produktbereich 61 Allgemeine Finanzwirtschaft
 Produktgruppe 612 Sonstige allgemeine Finanzwirtschaft
 Produkt 61200 Sonstige allgemeine Finanzwirtschaft

Ein- und Auszahlungsarten			Ergebnis des Vorjahres	Ansatz des Vorjahres	Ansatz des Haushaltsjahres	Verpflichtungsermächtigungen	Planung Haushaltsjahr + 1	Planung Haushaltsjahr + 2	Planung Haushaltsjahr + 3
			2022	2023	2024	2024	2025	2026	2027
			in EUR	in EUR	in EUR	in EUR	in EUR	in EUR	in EUR
1	2	3	4	5	6	7	8	9	10
Gesamtwerte									
laufende Verwaltungstätigkeit									
65	7	+ sonstige Einzahlungen	20,22	0	0	-----	0	0	0
66	8	+ Zinsen und sonstige Finanzeinzahlungen	15.662,44	11.700	11.700	-----	0	0	0
	9	= Einzahlungen aus laufender Verwaltungstätigkeit	15.682,66	11.700	11.700	-----	0	0	0
75	13	+ Zinsen und sonstige Finanzauszahlungen	649,64	700	9.500	-----	9.600	9.800	9.900
	16	= Auszahlungen aus laufender Verwaltungstätigkeit (= Zeilen 10 bis 15)	649,64	700	9.500	-----	9.600	9.800	9.900
	17	Saldo aus laufender Verwaltungstätigkeit (= Zeilen 9 / 16)	15.033,02	11.000	2.200	-----	-9.600	-9.800	-9.900
Investitionstätigkeit									
684	21	+ Einzahlungen aus der Veräußerung von Finanzanlagen	0,00	0	432.000	0	0	0	0
	26	= Summe der investiven Einzahlungen	0,00	0	432.000	0	0	0	0
	35	= Saldo aus Investitionstätigkeit (Zeilen 26 / 34)	0,00	0	432.000	0	0	0	0
	36	= Finanzmittelüberschuss/-fehlbetrag (Zeilen 17,35,35c und 35f)	15.033,02	11.000	434.200	0	-9.600	-9.800	-9.900
692	37	+ Aufnahme von Krediten für Investitionen und Investitionsförderungsmaßnahmen	0,00	215.000	0	0	0	0	0
792	39	- Tilgung von Krediten für Investitionen und Investitionsförderungsmaßnahmen	8.000,00	8.000	466.900	0	15.200	15.200	15.200
	41	= Saldo aus Finanzierungstätigkeit	7.033,02	218.000	-32.700	0	-24.800	-25.000	-25.100
	42	= Änderung des Bestandes an eigenen Finanzmitteln (Zeilen 36 und 41)	7.033,02	218.000	-32.700	0	-24.800	-25.000	-25.100
	42c	= Saldo des Teilfinanzplans	7.033,02	218.000	-32.700	0	-24.800	-25.000	-25.100

*** Ende der Liste "Teilfinanzplan" ***



Übersicht über die gebildeten Budgets 2024

Gemeinde: 15 Meezen

Seite : 92

Datum: 04.12.2023

Uhrzeit: 11:39:49

A: Ergebnisplan		
Budget Nr.	Bezeichnung	Zugeordnete Erträge und Aufwendungen der Teilpläne
0050	Personalaufwendungen	<i>11100.5039000 Beiträge zur gesetzlichen Sozialversicherung für sonstige Beschäftigte und Ehrenbeamte/-innen</i> <i>11100.5421000 Aufwendungen für Ehrenbeamte und Ehrenbeamtinnen</i> <i>11101.5032111 Unfallversicherungen</i> <i>12600.5019000 Dienstbezüge Sonstige Beschäftigte</i> <i>12600.5041000 Beihilfen und Unterstützungsleistungen und dgl. für Beschäftigte</i> <i>12600.5421000 Aufwendungen für Ehrenbeamte und Ehrenbeamtinnen</i> <i>28100.5032000 Beiträge zur gesetzlichen Sozialversicherung für Arbeitnehmer/-innen</i> <i>36600.5019000 Dienstbezüge Sonstige Beschäftigte</i> <i>42400.5019000 Dienstbezüge Sonstige Beschäftigte</i> <i>52300.5019000 Dienstbezüge Sonstige Beschäftigte</i> <i>53800.5019000 Dienstbezüge Sonstige Beschäftigte</i> <i>54100.5019000 Dienstbezüge Sonstige Beschäftigte</i> <i>54100.5039000 Beiträge zur gesetzlichen Sozialversicherung für sonstige Beschäftigte und Ehrenbeamte/-innen</i> <i>57300.5019000 Dienstbezüge Sonstige Beschäftigte</i> <i>57300.5039000 Beiträge zur gesetzlichen Sozialversicherung für sonstige Beschäftigte und Ehrenbeamte/-innen</i>
0111	Liegenschaften	<i>11108.4161000 Erträge aus der Auflösung von Sonderposten aus Zuschüssen</i> <i>11108.4162000 Erträge aus der Auflösung von Sonderposten aus Zuweisungen</i> <i>11108.4411000 Mieten und Pachten</i> <i>11108.4411001 Mieten und Pachten aus PK (Absummierungskonto)</i> <i>11108.5211000 Unterhaltung der Grundstücke und baulichen Anlagen</i> <i>11108.5231000 Mieten und Pachten, Erbbauzinsen</i> <i>11108.5241000 Bewirtschaftung der Grundstücke, baulichen Anlagen usw..</i> <i>11108.5431000 Geschäftsaufwendungen</i> <i>11108.5452000 Erstattungen von Aufwendungen von Dritten aus lfd. Verwaltungstätigkeit Gemeinden (GV)</i>
0126	Feuerwehr	<i>12600.4162000 Erträge aus der Auflösung von Sonderposten aus Zuweisungen</i> <i>12600.4482000 Erträge aus Kostenerstattungen, Kostenumlagen Gemeinden (GV)</i> <i>12600.4488000 Erträge aus Kostenerstattungen, Kostenumlagen übrige Bereiche</i> <i>12600.4583000 Sonstige nicht zahlungswirksame Erträge - Kameradschaftskasse</i> <i>12600.5211000 Unterhaltung der Grundstücke und baulichen Anlagen</i> <i>12600.5241000 Bewirtschaftung der Grundstücke, baulichen Anlagen usw..</i> <i>12600.5251000 Haltung von Fahrzeugen</i> <i>12600.5261000 Dienst- und Schutzkleidung, persönliche Ausrüstungsgegenstände</i> <i>12600.5262000 Aus- und Fortbildung, Umschulung</i> <i>12600.5271000 Besondere Verwaltungs- und Betriebsaufwendungen</i> <i>12600.5291000 Aufwendungen für sonstige Dienstleistungen</i> <i>12600.5318000 Zuweisungen und Zuschüsse für lfd. Zwecke übrige Bereiche</i> <i>12600.5429000 Inanspruchnahme von Rechten und Diensten- sonstige Aufwendungen - (u.a. Mitgliedsbeiträge)</i> <i>12600.5431000 Geschäftsaufwendungen</i> <i>12600.5431100 Aufwendungen für Post- und Fernmeldegebühren</i> <i>12600.5441100 Personenversicherungen - Unfallversicherungen u.ä.</i> <i>12600.5457000 Erstattungen von Aufwendungen von Dritten aus lfd. Verwaltungstätigkeit private Unternehmen</i>
0210	Schulkostenbeiträge	<i>21100.5452000 Erstattungen von Aufwendungen von Dritten aus lfd. Verwaltungstätigkeit Gemeinden (GV)</i> <i>21700.5452000 Erstattungen von Aufwendungen von Dritten aus lfd. Verwaltungstätigkeit Gemeinden (GV)</i> <i>21820.5452000 Erstattungen von Aufwendungen von Dritten aus lfd. Verwaltungstätigkeit Gemeinden (GV)</i>
0281	Heimat- u. Kulturpflege	<i>28100.5291000 Aufwendungen für sonstige Dienstleistungen</i> <i>28100.5317000 Zuweisungen und Zuschüsse für lfd. Zwecke private Unternehmen</i> <i>28100.5429000 Inanspruchnahme von Rechten und Diensten- sonstige Aufwendungen - (u.a. Mitgliedsbeiträge)</i>
0331	Wohlfahrtspflege	



Übersicht über die gebildeten Budgets 2024

Gemeinde: 15 Meezen

Seite : 93

Datum: 04.12.2023

Uhrzeit: 11:39:49

A: Ergebnisplan		
Budget Nr.	Bezeichnung	Zugeordnete Erträge und Aufwendungen der Teilpläne
0331	Wohlfahrtspflege	33100.4147000 Zuweisungen und Zuschüsse für lfd. Zwecke private Unternehmen 33100.5291000 Aufwendungen für sonstige Dienstleistungen 33100.5317000 Zuweisungen und Zuschüsse für lfd. Zwecke private Unternehmen 33100.5318000 Zuweisungen und Zuschüsse für lfd. Zwecke übrige Bereiche
0365	Kindertagesstätte	36500.4142000 Zuweisungen und Zuschüsse für lfd. Zwecke Gemeinden (GV) 36500.4162000 Erträge aus der Auflösung von Sonderposten aus Zuweisungen 36500.5211000 Unterhaltung der Grundstücke und baulichen Anlagen 36500.5312100 Aufwendungen für Zuweisungen für laufende Zwecke an Gemeinden/Kreis - Wohnsitzabgabe KiTa-Kinder 36500.5312300 Aufwendungen für Zuweisungen für laufende Zwecke an Gemeinden/Kreis - Wohnsitzabgabe Tagespflege 36500.5318000 Zuweisungen und Zuschüsse für lfd. Zwecke übrige Bereiche 36500.5318200 Zuschuss Ev. Kita 36500.5452997 Aufwendungen aus GKZ-übergreifenden Leistungsverrechnungen
0366	Einrichtungen für Kinder und Jugend	36600.5211000 Unterhaltung der Grundstücke und baulichen Anlagen 36600.5241000 Bewirtschaftung der Grundstücke, baulichen Anlagen usw.. 36600.5271000 Besondere Verwaltungs- und Betriebsaufwendungen
0424	Sportplätze	42400.4162000 Erträge aus der Auflösung von Sonderposten aus Zuweisungen 42400.5221000 Unterhaltung des sonstigen unbeweglichen Vermögens 42400.5241000 Bewirtschaftung der Grundstücke, baulichen Anlagen usw.. 42400.5271000 Besondere Verwaltungs- und Betriebsaufwendungen
0523	Denkmalschutz und -pflege	52300.5221000 Unterhaltung des sonstigen unbeweglichen Vermögens 52300.5241000 Bewirtschaftung der Grundstücke, baulichen Anlagen usw.. 52300.5271000 Besondere Verwaltungs- und Betriebsaufwendungen
0538	Abwasser	53800.5221000 Unterhaltung des sonstigen unbeweglichen Vermögens 53800.5441000 Steuern, Versicherungen, Schadensfälle
0541	Gemeindestraßen	54100.4162000 Erträge aus der Auflösung von Sonderposten aus Zuweisungen 54100.4488000 Erträge aus Kostenerstattungen, Kostenumlagen übrige Bereiche 54100.5221000 Unterhaltung des sonstigen unbeweglichen Vermögens 54100.5241000 Bewirtschaftung der Grundstücke, baulichen Anlagen usw.. 54100.5271000 Besondere Verwaltungs- und Betriebsaufwendungen 54100.5291000 Aufwendungen für sonstige Dienstleistungen 54100.5452000 Erstattungen von Aufwendungen von Dritten aus lfd. Verwaltungstätigkeit Gemeinden (GV)
0573	Gemeindezentrum	57300.4321000 Benutzungsgebühren und ähnliche Entgelte 57300.5211000 Unterhaltung der Grundstücke und baulichen Anlagen 57300.5241000 Bewirtschaftung der Grundstücke, baulichen Anlagen usw.. 57300.5271000 Besondere Verwaltungs- und Betriebsaufwendungen 57300.5452000 Erstattungen von Aufwendungen von Dritten aus lfd. Verwaltungstätigkeit Gemeinden (GV)

*** Ende der Liste "Übersicht über die gebildeten Budgets" ***