

Haushaltsplan 2026



Hanerau-Hademarschen

Haushaltssatzung der Gemeinde Hanerau-Hademarschen für das Haushaltsjahr 2026



Aufgrund des § 4 Abs. 1 Satz 1 und § 77 der Gemeindeordnung für Schleswig-Holstein (GO) vom 28. Februar 2003 (GVObI. Schl.-Holst. S. 57) in der zuletzt geänderten Fassung vom 25. Juli 2025, (GVObI. 2025 Nr. 121), sowie des § 25 Grundsteuergesetz (GrStG) vom 07. August 1973 (BGBl I S. 965) in der zuletzt geänderten Fassung vom 02. Dezember 2024 (BGBl. I Nr. 387) und des § 16 Gewerbesteuerengesetz (GewStG) in der Fassung der Bekanntmachung vom 15. Oktober 2002 (BGBl I S. 4167) in der zuletzt geänderten Fassung vom 28. Februar 2025 (BGBl I Nr. 69), wird nach Beschluss der Gemeindevertretung vom 21. November 2025 folgende Haushaltssatzung erlassen:

§ 1

Der Haushaltsplan für das Haushaltsjahr 2026 wird

1. im Ergebnisplan mit	
einem Gesamtbetrag der Erträge auf	7.569.500,00 EUR
einem Gesamtbetrag der Aufwendungen auf	8.234.200,00 EUR
einem Jahresüberschuss von	0,00 EUR
einem Jahresfehlbetrag von	664.700,00 EUR
einer Inanspruchnahme der Ausgleichsrücklage nach	
§ 26 Absatz 1 Satz GemHVO zum Haushaltsausgleich von	664.700,00 EUR
einem Jahresergebnis unter Inanspruchnahme der	
Ausgleichsrücklage von	0,00 EUR
einem Jahresüberschuss/Jahresfehlbetrag von	0,00 EUR
2. im Finanzplan mit	
einem Gesamtbetrag der Einzahlungen aus laufender	7.544.900,00 EUR
Verwaltungstätigkeit auf	
einem Gesamtbetrag der Auszahlungen aus laufender	7.579.400,00 EUR
Verwaltungstätigkeit auf	
einem Gesamtbetrag der Einzahlungen aus der	310.000,00 EUR
Investitionstätigkeit und der Finanzierungstätigkeit auf	
einem Gesamtbetrag der Auszahlungen aus der	365.600,00 EUR
Investitionstätigkeit und der Finanzierungstätigkeit auf	

festgesetzt.

§ 2

Es werden festgesetzt:

1. der Gesamtbetrag der Kredite für Investitionen und	
Investitionsförderungsmaßnahmen auf	0,00 EUR
2. der Gesamtbetrag der Verpflichtungsermächtigungen auf	0,00 EUR
3. der Höchstbetrag der Kassenkredite auf	0,00 EUR
4. die Gesamtzahl der im Stellenplan ausgewiesenen Stellen auf	32,23 Stellen.

§ 3

Die Hebesätze für die Realsteuern werden wie folgt festgesetzt:

(1) Grundsteuer	
für die land- und forstwirtschaftlichen	
a) Betriebe (Grundsteuer A)	250 %
b) für die Grundstücke (Grundsteuer B)	350 %
(2) Gewerbesteuer	360 %

§ 4

Der Höchstbetrag für unerhebliche über- und außerplanmäßige Aufwendungen und Auszahlungen und Verpflichtungsermächtigungen, für deren Leistung oder Eingehung die Bürgermeisterin ihre oder der Bürgermeister seine Zustimmung nach § 82 Gemeindeordnung erteilen kann, beträgt 5.000,00 EUR. Die Zustimmung der Gemeindevertretung gilt in diesen Fällen als erteilt. Die Bürgermeisterin oder der Bürgermeister ist verpflichtet, der Gemeindevertretung mindestens halbjährlich über die geleisteten über- und außerplanmäßigen Ausgaben nach Satz 1 zu berichten.

§ 5

Im Teilfinanzplan (§ 4 Abs. 5 GemHVO-Doppik) sind als Einzelmaßnahmen Investitionen oder Investitionsförderungsmaßnahmen auszuweisen, wenn der Auszahlungsbetrag für die Investition oder Investitionsförderungsmaßnahme mindestens 1.000,00 EUR beträgt.

Hanerau-Hademarschen, den 13.04.2026

gez.

(L.S.)

Thomas Deckner
(Bürgermeister)

Die vorstehende Haushaltssatzung für das Haushaltsjahr 2026 wird hiermit öffentlich bekannt gemacht. Jeder kann Einsicht in die Haushaltssatzung und den Haushaltsplan mit den Anlagen nehmen. Einsicht ist während der Dienstzeit möglich beim Amt Mittelholstein, Am Markt 15, 24594 Hohenwestedt, Zimmer 100, oder auf der Homepage des Amtes Mittelholstein unter www.amt-mittelholstein.de.

Vorbericht

zum Haushaltsplan der Gemeinde

Hanerau-Hademarschen für das Haushaltsjahr 2026

1. Allgemeines zur Haushaltsführung

Der vorliegende Haushaltsplan der Gemeinde Hanerau-Hademarschen ist nach den Grundsätzen des kommunalen Haushaltsrechts nach der Gemeindeordnung Schleswig-Holstein (GO) in Verbindung mit der Gemeindehaushaltsverordnung-Doppik des Landes Schleswig-Holstein (GemHVO) aufgestellt. Die Umstellung auf die doppische Haushaltsführung erfolgte erstmalig mit der Haushaltsplanung für das Jahr 2021.

Der Haushaltsplan wird in einen Ergebnisplan und einen Finanzplan unterschieden.

Der Ergebnisplan enthält die zu erwartenden Erträge (Ressourcenzuwachs) und voraussichtlichen Aufwendungen (Verbrauch von Ressourcen). In der Doppik werden auch die Abschreibungen (Werteverzehr) und die eingegangenen Verpflichtungen abgebildet. Durch die periodengerechte Zuordnung werden die Erträge und Aufwendungen der Periode zugeordnet in der sie wirtschaftlich entstanden sind. Der Saldo zeigt das geplante Jahresergebnis.

Der Finanzplan stellt die Einzahlungen und Auszahlungen dar.

Grundsätzlich sind die meisten Erträge und Aufwendungen, Einzahlungen und Auszahlungen in gleicher Höhe und wirken sich somit parallel zur Ergebnisrechnung auch auf die Finanzrechnung aus. Aus diesem Grund sind die Haushaltsansätze meist identisch.

Allerdings bilden beispielsweise Abschreibungen und Zuführungen an Rückstellungen eine Ausnahme. Diese Vorgänge verursachen einen Aufwand, ziehen jedoch keine Auszahlung nach sich. Bei den Erträgen ist die Herabsetzung von Rückstellungen nicht zahlungswirksam und wird somit nicht im Finanzplan dargestellt.

Die Anschaffung von Vermögensgegenständen wiederum, stellt eine Auszahlung dar, begründet jedoch keinen Aufwand. Sie wirkt sich allerdings als Zugang im Vermögen in der Bilanz aus.

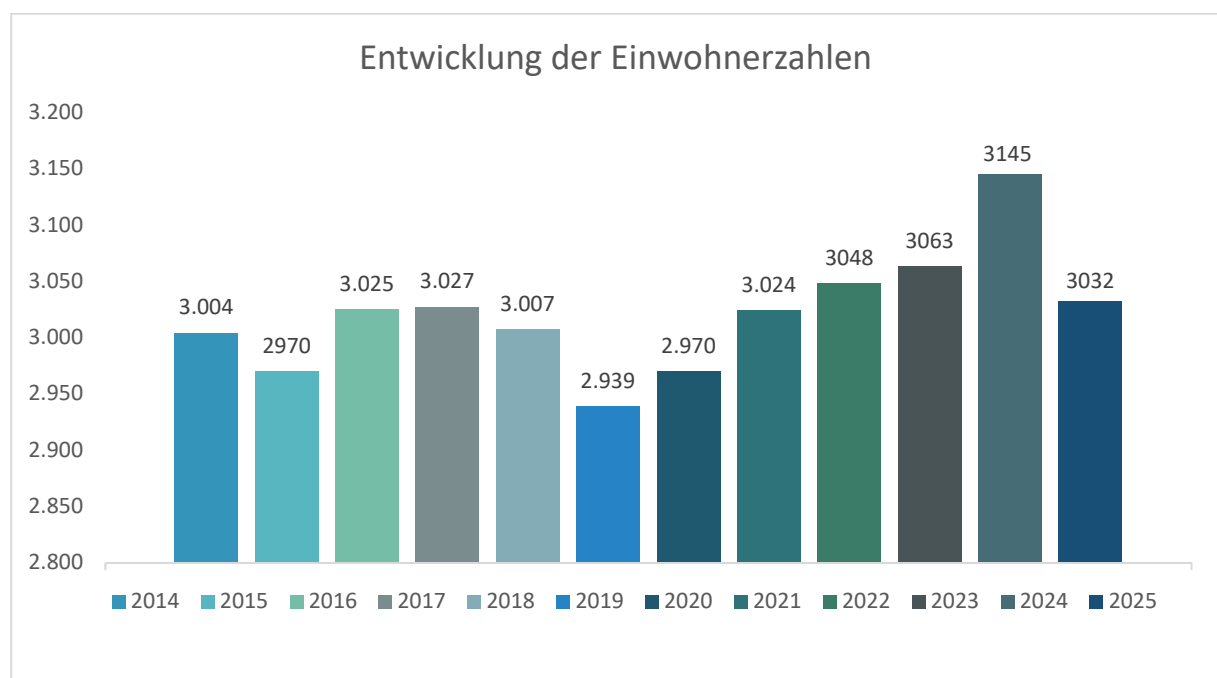
Der Haushaltsausgleich stellt sich im Vergleich zur Kameralistik auch anders dar. Der Haushalt ist ausgeglichen, wenn unter Berücksichtigung von Fehlbeträgen aus den Vorjahren, der Gesamtbetrag der ordentlichen Erträge die Höhe des Gesamtbetrages der ordentlichen Aufwendungen erreicht oder übersteigt. Der Haushalt gilt auch als ausgeglichen, wenn im Ergebnishaushalt ein Fehlbetrag erreicht wird, dieser aber mit Hilfe der Ergebnisrücklage gedeckt werden kann.

Der Saldo der Ergebnisrechnung geht in die Passivseite der Bilanz ein und erhöht mit einem Jahresüberschuss das Eigenkapital, mit einem Jahresfehlbetrag hingegen vermindert sich das Eigenkapital.

Der Saldo der Finanzrechnung fließt in die Aktivseite der Bilanz. Er erhöht mit einem Liquiditätsüberschuss das Umlaufvermögen (liquide Mittel) und mindert es bei einem Liquiditätsfehlbetrag.

In der doppelten Haushaltsführung ist, wie bereits dargestellt, periodengerecht abzugrenzen.

2. Entwicklung der Zahl der Einwohnerinnen und Einwohner:



3. Größe des Gemeindegebietes, wirtschaftliche Struktur, Sonderlasten

Die Gemeinde Hanerau-Hademarschen ist ein Ort mit überwiegend gewerblichem Charakter. Die Gewerbesteuer ist eine wesentliche Einnahmequelle.

Hanerau-Hademarschen ist ein ländlicher Zentralort.

Im Ort finden wir eine Grund- und Gemeinschaftsschule mit Förderzentrumsteil des Schulverbandes Hanerau-Hademarschen und Todenbüttel sowie eine Fachschule für Hauswirtschaft im ländlichen Raum.

Bahnstation, Raiffeisenbank, Sparkasse, private Post, Polizeistation, Volkshochschule und sonstige Dienstleistungsbetriebe sind vorhanden.

Der Ort verfügt über eine vollbiologische Abwasserbehandlungsanlage und eine zentrale Wasserversorgung durch das Wasserwerk in Warringholz. Die Wasserversorgung wird durch den Wasserverband Süderdithmarschen betrieben, der zum 01.01.2012 auch die Aufgabe der Abwasserbeseitigung übernommen hat.

Im Gesundheitsdienst sind drei Ärzte, zwei Zahnärzte, ein Kardiologe und ein Tierarzt tätig. Die Versorgung der Bevölkerung mit Medikamenten wird durch zwei Apotheken übernommen.

Zwei Massagepraxen dienen ebenfalls der Gesundheitspflege.

Der Kreis Rendsburg-Eckernförde hat auf dem Gelände des ehemaligen Belegkrankenhauses eine Rettungsstation erstellt. Damit wird die Versorgung der Notfallpatienten wesentlich verbessert. Der Krankenwagen ist dort stationiert.

Die Gemeinde Hanerau-Hademarschen ist ein Kirchspielort.

Ein Friedhof ist ebenfalls vorhanden.

Es gibt ein Gemeindehaus und einen Evangelischen Kindergarten.

Im neuen „Kulturzentrum“ der Gemeinde befindet sich u. a. der Kommunale Kindergarten, der von den Gemeinden Beldorf, Oldenbüttel, Hanerau-Hademarschen, Steinfeld und Thaden unterhalten wird. Beide Kindergärten zusammen bieten allen Kindern der beteiligten Gemeinden einen Kindergartenplatz oder Krippenplatz – vormittags, nachmittags oder ganztags -. Weiterhin gibt es eine Outdoorgruppe.

Seit 1998 betreibt die Gemeinde Hanerau-Hademarschen einen Jugendtreff.

Das Heimatmuseum ist auch Teil des „Kulturzentrums“.

In diesem Kulturzentrum, das mit verhältnismäßig geringem Kostenaufwand erstellt wurde, ist auch die Bücherei untergebracht.

Im Museum finden wir Ausstellungen über den Ort Hanerau-Hademarschen und Umgebung und der „Ostdeutschen Heimatstube“.

Eine weitere Ausstellung informiert über den Dichter Theodor Storm,

der am 4. Juli 1888 in Hanerau-Hademarschen verstarb.

Theodor Storm lebte von 1880 bis zu seinem Tode in Hanerau-Hademarschen und schrieb hier während dieser Zeit elf Novellen. Dazu gehören „John Riew“ mit dem Schauplatz in Hanerau und „Der Schimmelreiter“, sein sicherlich bedeutendstes Werk und die Krönung seines dichterlichen Schaffens.

Hanerau-Hademarschen ist bemüht, das Andenken an diesen großen Dichter zu bewahren.

Die alte Turnhalle wurde zur Mehrzweckhalle umgebaut und steht für übergemeindliche, sportliche und kulturelle Nutzung zur Verfügung. Sie ist ebenfalls Teil des neuen „Kulturzentrums“ der Gemeinde.

Hanerau-Hademarschen hat ein reges Vereinsleben.

Im Ort sind folgende langjährige Vereine vorhanden:

Die Liedertafel, die Gilde, der TSV-Vorwärts, der SV Merkur, der HHG, der Jagdverein, die Jagdhornbläser, der Waldbauverein und der Angelsportverein. Die Freiwillige Feuerwehr feierte 2009 ihr 125jähriges Bestehen.

Für die Freizeitgestaltung stehen neben einem beheizten Freibad, vier Weichtennisplätze, der Reitverein „Am Batz“, zwei Sportplätze, ein Kleinspielfeld sowie eine Sporthalle zur Verfügung.

Die „Hademarscher Berge“ mit einem Aussichtsturm, einem Hochseilgarten, das Freizeitgelände am „Batz“ und viele Wanderwege laden zum Spaziergang ein.

Insgesamt gesehen hat die Gemeinde Hanerau-Hademarschen einen hohen Freizeitwert. Der sanfte Tourismus soll für diese Region ermöglicht werden.

Die Aktion „Ferienspaß“ bietet auch den Kindern der Feriengäste die Möglichkeit, die Angebote wahrzunehmen. Finanziert wird diese Aktion von der Gemeinde Hanerau-Hademarschen.

Die örtliche Gastronomie und die privaten Vermieter haben nicht unerheblich zu der positiven Entwicklung im Bereich Fremdenverkehr beigetragen.

Die Erschließung und Vermarktung des Baugebietes „Byn Hollenbarg“ ist abgeschlossen. Weitere Baugebiete (Franke-Koppel, Lütten-Kamp, Am Alten Landweg, Holtkoppel) wurden durch private Investoren erschlossen.

Die jahrelangen Bemühungen der Gemeinde, die Bahnstrecke Heide/Neumünster zu erhalten sind erfolgreich verlaufen. Im Zuge dieser positiven Entwicklung wurde der Bereich des Bahnhofsumfeldes dem öffentlichen Personennahverkehr (Anbindung an Bus und Bahn) angepasst und umgestaltet.

Das Bahnhofsgebäude wurde 1997 teilsaniert. Der Rest wurde 2002 umgebaut und saniert. Nach der Fertigstellung stehen im ehemaligen Bahngebäude die Wartehalle und öffentliche Toiletten zur Verfügung sowie Mietwohnungen und Büroräume.

Den ehemaligen Frachtschuppen haben die Modelleisenbahner gemietet.

Die Gemeinde hat 1997 in Zusammenarbeit mit dem Planungsbüro Pollok, Itzehoe, den Entwurf des Landschaftsplanes bearbeitet und verabschiedet.

In diesem Arbeitskreis haben die Landeigentümer, die Waldbauern, die Jäger, die Naturschützer, die Haus- und Grundstückseigentümer, der Fremdenverkehrsverein sowie Handel, Handwerk u. Gewerbe und die Gemeindevertretung zu diesem Erfolg beigetragen.

Das Gewerbegebiet „Steenkoppel“ ist erschlossen worden und wird jetzt vermarktet.

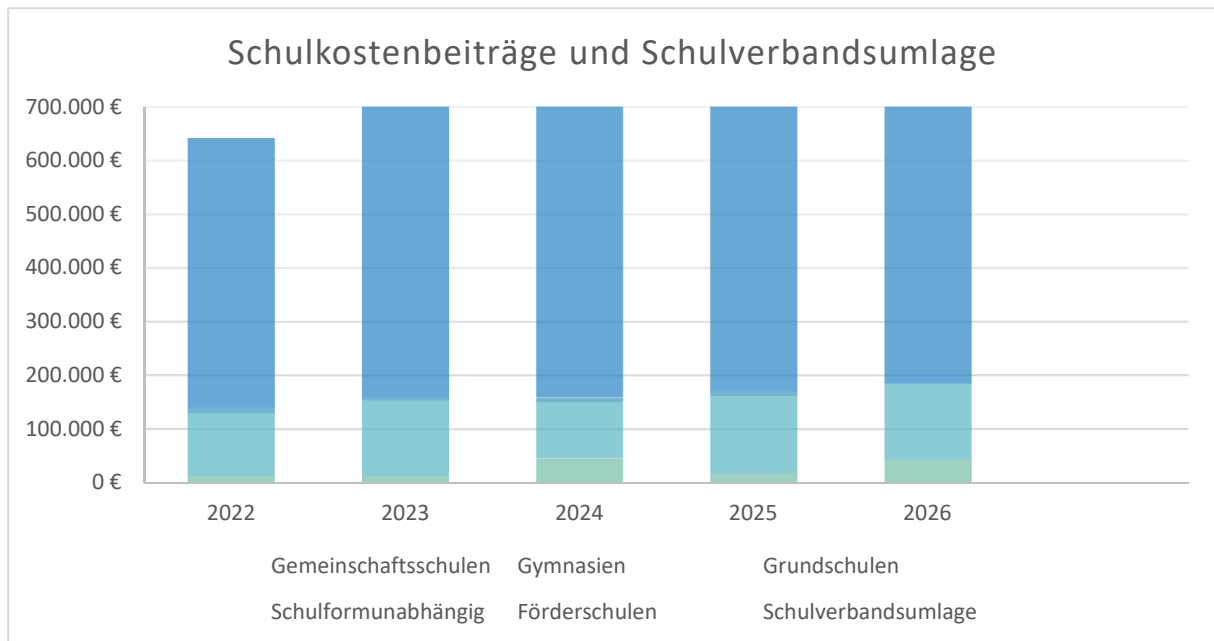
Im Jahre 2006 wurde die Gemeinde Erholungsort.

Sonderlasten

Schulverbandsumlage

2008 wurde der Schulverband Hanerau-Hademarschen und Todenbüttel gegründet. Seither hat sich die Verbandsumlage für Hanerau-Hademarschen wie folgt entwickelt:

2012	335.600,00 €
2013	349.422,12 €
2014	362.300,00 €
2015	459.100,00 €
2016	475.300,00 €
2017	482.300,00 €
2018	482.800,00 €
2019	492.100,00 €
2020	492.400,00 €
2021	495.600,00 €
2022	501.200,00 €
2023	651.400,00 €
2024	662.900,00 €
2025	662.900,00 €
2026	679.200,00 €

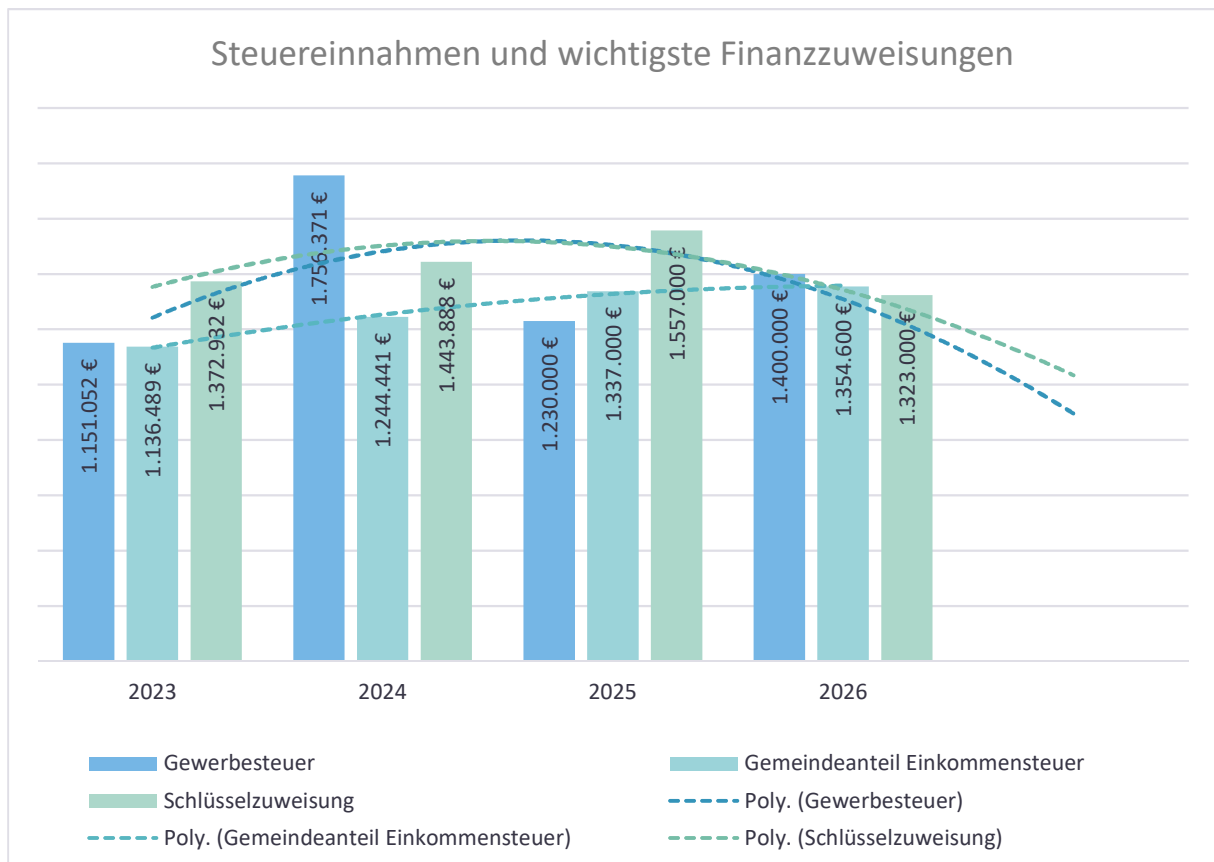
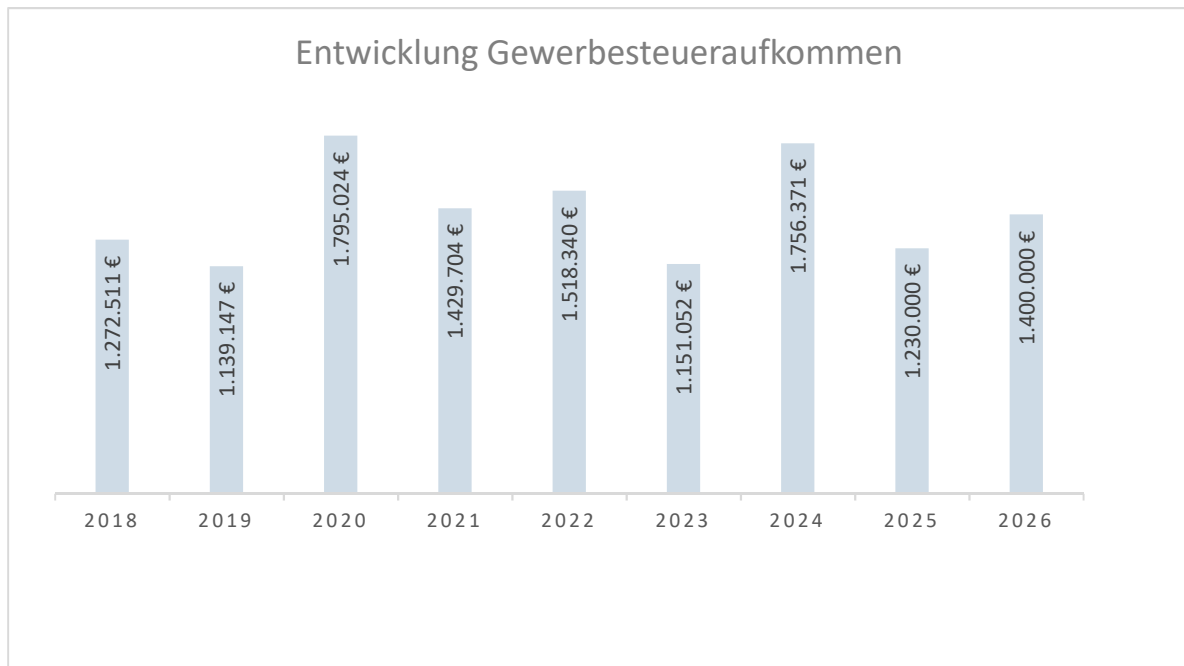


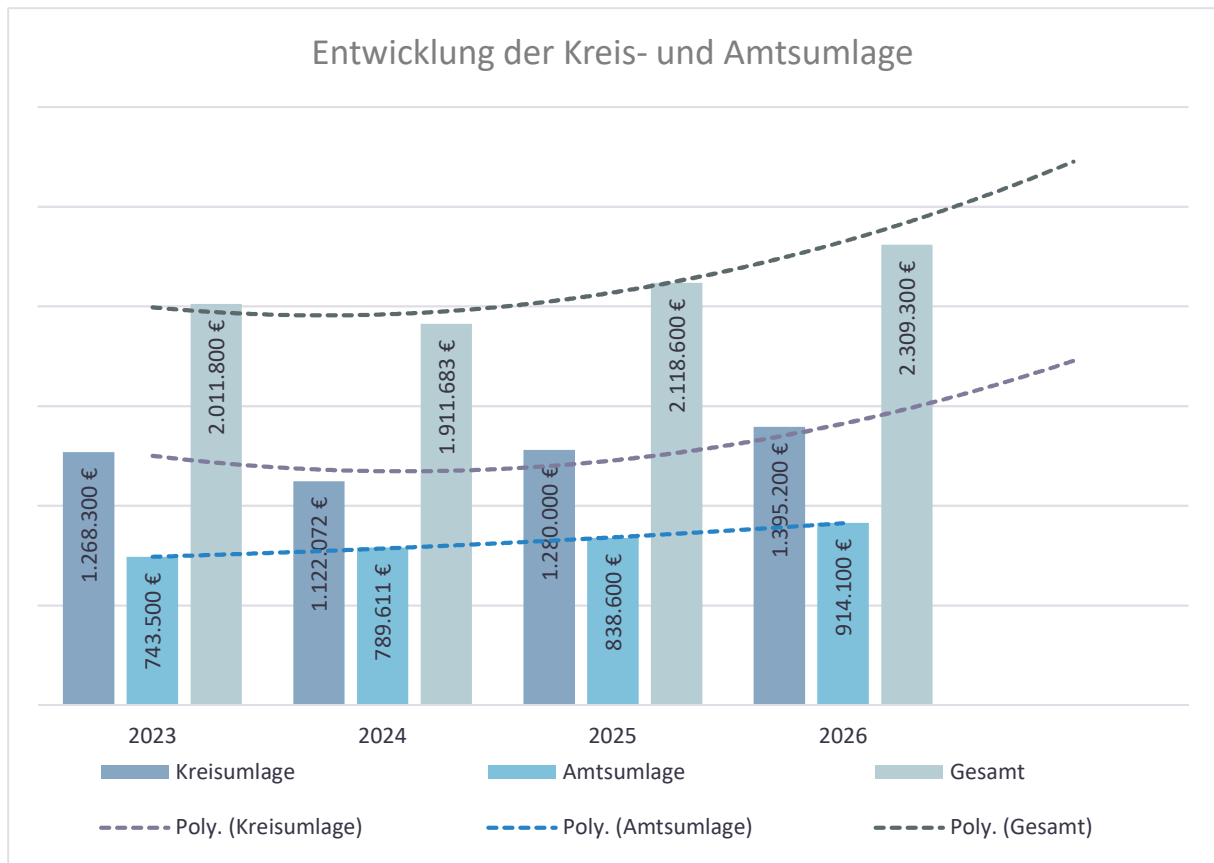
4. Sondervermögen, Zweckverbände, Gesellschaften, Beteiligungen und Bürgschaften

2011 hat die Gemeinde 75 Aktien der S-H Netz Verw.-GmbH zu 309.171,75 € erworben. Weitere Anteile wurden für rund 2.184.700,00 € im Jahr 2016 erworben. Im Jahr 2024 wurden 397 Anteile veräußert. Aus dem Erlös für die Abwasserbeseitigung verbleiben nach einigen Entnahme noch rund 902.000,00 € als Einlage beim WV Süderdithmarschen.

Außerdem hat die Gemeinde 60 Aktienanteile von der Sparkasse Mittelholstein AG im Wert von 166,00 EUR (Wert: 30.09.2010) pro Anteil und bei der Raiffeisenbank eG in Höhe von 500,00 EUR.

5. Entwicklung wichtiger Einnahmen und Umlagen





6. Erhebliche Investitionen und Investitionsförderungsmaßnahmen im Haushaltsjahr sowie deren finanzielle Auswirkungen auf die folgenden Jahre

Investitionsmaßnahmen 2026 (über 5.000,00 €)

Geräte Bauhof	60.000,00 €
Anschaffungen Feuerwehr	23.500,00 €
Anschaffungen Kita	13.500,00 €
Anschaffungen Freibad	66.000,00 €

Im Rahmen der Städtebauförderung sind aktuell folgende Maßnahmen vorgesehen:

Neuerrichtung einer Kita gesch. Kosten akt.	8.219.000,00 €
Sanierung des Sportlerheims gesch. Kosten akt.	200.000,00 €
Modernisierung und Erweiterung Feuerwehrhaus	gesch. Kosten akt. 2.000.000,00 €

Mögliche Förderungen einzelner Maßnahmen werden/sind beantragt, Kostenerstattungen durch Dritte werden geltend gemacht.

7. Zielsetzung der Planung

Die Finanzsituation der Kommunen wird wesentlich von der konjunkturellen Entwicklung bestimmt. Daneben beeinflussen besondere Maßnahmen und Entwicklungen – wie beispielsweise (Steuer-) Rechtsänderungen, Konjunkturprogramme, aber auch unvorhersehbare Ereignisse, wie beispielsweise eine Naturkatastrophe oder ein Krieg- unmittelbar die Lage der öffentlichen Haushalte. Für die Kommunen bedeutet dieses nicht zu vernachlässigende Unsicherheiten und finanzielle Belastungen. Ziel der Planung ist es, den aktuellen Herausforderungen in den folgenden drei Jahren bestmöglich zu begegnen.

Aufgestellt am 27.10.2025

gez. Udo Knip



Übersicht über die Steuererträge und wichtigsten Finanzausweisungen sowie die Umlagen 2026

Datum: 27.10.2025

Uhrzeit: 10:52:25

Gemeinde: 10 Hanerau-Hademarschen

1	Ergebnis Vorjahr -3	Ergebnis Vorjahr -2	Ergebnis Vorjahr -1	Ansatz des Vorjahres	Ansatz des Haushalts- jahres
	2022	2023	2024	2025	2026
	in TEUR	in TEUR	in TEUR	in TEUR	in TEUR
1	2	3	4	5	6
Grundsteuer A	0	13	13	11	11
Grundsteuer B	0	306	303	302	303
Grundsteuer C	0	0	0	0	0
Gewerbesteuer	0	1.152	1.756	1.230	1.400
Gemeindeanteil an der Einkommensteuer	0	1.136	1.244	1.337	1.355
Gemeindeanteil an der Umsatzsteuer	0	114	134	141	142
Vergnügungssteuern	0	23	4	0	0
Hundesteuer	0	24	23	23	21
Zweitwohnungssteuer	0	0	0	0	0
andere Steuern	0	0	0	0	0
Schlüsselzuweisungen nach §§ 6-14 FAG	0	1.373	1.444	1.557	1.323
Schlüsselzuweisungen nach § 15 FAG	0	561	0	0	0
Zweisungen nach § 32 FAG	0	108	122	125	143
sonstige allgemeine Finanzausweisungen	0	44	37	35	34
Summe der allgemeinen Deckungsmittel	0	4.854	5.080	4.761	4.731
Veränderung Vorjahr (in%)	0,00	0,00	4,65	-6,28	-0,62
Gewerbesteuerumlage	0	69	172	100	112
Kreisumlage	0	1.268	1.122	1.280	1.395
Amtsumlage	0	744	790	839	914
Zusatzamtsumlage	0	0	0	0	0
Verbandsumlage	0	651	663	663	679
Finanzausgleichsumlage	0	0	0	0	0
Summe der Umlagen	0	2.732	2.747	2.882	3.101
Veränderung Vorjahr (in %)	0,00	0,00	0,53	4,91	7,60

*** Ende der Liste "Übersicht über die Steuererträge und wichtigsten Finanzausweisungen sowie die Umlagen" ***

Übersicht über die Entwicklung der Verbindlichkeiten aus Krediten (ohne Umschuldung)

Haushaltsjahre	Stand am 01.01.	+ Kredit-aufnahmen	- Tilgung	Stand am 31.12.		nachrichtlich: Restkredit-ermächtigung
	TEUR	TEUR	TEUR	TEUR	EUR/Ew.	TEUR
1	2	3	4	5	6	9
Ist - 2022	3487,00	660,00	148,37	3998,63	1.309,74	
Ist - 2023	3998,63	0,00	153,87	3844,76	1.255,23	
Ist - 2024	3844,76	0,00	2322,14	1522,62	487,86	
Soll - 2025	1522,62	1900,00	92,00	3330,62	1.098,49	
Soll im Haushaltsjahr 2026	3330,62	0,00	92,00	3238,62	1.068,15	
Soll - 2027	3238,62	7300,00	92,00	10446,62	3.445,46	
Soll - 2028	10446,62	0,00	92,00	10354,62	3.415,11	
Soll - 2029	10354,62	0,00	92,00	10262,62	3.384,77	

Stand der Einwohner am	31.03. 2022	3.053
	31.03. 2023	3.063
	31.03. 2024	3.121
	31.03. 2025	3.032

**Übersicht über die übernommenen Bürgschaften, Verpflichtungen aus Gewährverträgen sowie Rechtsgeschäften,
die diesen wirtschaftlich gleichkommen**

	Datum der Übernahme	Zweck	Ursprungshöhe - in TEUR -	voraussichtliche Höhe zu Beginn des Haushaltsjahres - in TEUR -	voraussicht- liches Datum des Auslaufens der Bürgschaft
1	2	3	4	5	6
I. Bürgschaften					
1)					
2)					
3)					
Summe			0,00	0,00	
II. Verpflichtungen					
1)					
2)					
3)					
Summe			0,00	0,00	

Übersicht über die Ausgaben für Investitionen und Investitionsförderungsmaßnahmen

Haushaltsjahr	Fortgeschriebener Planansatz	Ist	Nicht mehr benötigte Ermächtigungen	In das Folgejahr übertragen		<u>nachrichtlich:</u> Investitionsvolumen geplanter kreditähnlicher Rechtsgeschäfte
				Gesamt	aus Planungen der Vorjahre	
	in TEUR	in TEUR	in TEUR	in TEUR	in TEUR	in TEUR
1	2	3	4	5	6	7
2023	4230,70	749,60				
2024	4637,00	2187,30				
2025	5285,00					
2026	273,60	-				
2027	7291,50	-	-	-	-	
2028	71,00	-	-	-	-	
2029	68,00	-	-	-	-	
2030	68,00	-	-	-	-	

**Übersicht über die Sondervermögen, Zweckverbände, Gesellschaften,
Kommunalunternehmen nach § 106 a GO, gemeinsame
Kommunalunternehmen nach § 19 b GkZ und die anderen Anstalten, die von
der Gemeinde getragen werden, mit Ausnahme der öffentlich-rechtlichen
Sparkassen**

Name	Stammkapital	Anteil der Gemeinde am Stammkapital		Gewinnabführung (+) Verlustabdeckung (-) Umlagen (-)		
	in TEUR	in TEUR	%	2024 in TEUR	2025 in TEUR	2026 in TEUR
1	2	3	4	5	6	7
I. Sondervermögen						
1) Kameradschaftskasse				6,33	6,33	6,33
2)						
II. Zweckverbände						
1) WV Süderdithmarschen		902,00		22,00	22,00	22,00
2)						
III. Gesellschaften						
1) S-H Netz AG	23.454	2.440,26	10,40%	91,44	23,82	23,70
2) Sparkasse Mittelholstein		9,96				
IV. Kommunalunternehmen nach § 106 a GO						
1)						
2)						
V. gemeinsame Kommunalunternehmen nach § 19 b GkZ						
1)						
2)						
VI. andere Anstalten, die von der Gemeinde getragen werden, mit Ausnahme der öffentlich-rechtlichen Sparkassen						
1)						
2)						

Nachrichtlich:

Mitgliedschaften in Wasser- und Bodenverbänden:

Wasserverband Süderdithmarschen

Übersicht über die Gesamtverschuldung der Gemeinde jeweils am 31. Dezember

HH-Jahre	Schulden des Haushalts aus Krediten für Investitionen und Investitionsförderungsmaßnahmen	Kassenkredite des Haushalts	Eigenbetriebe nach § 106 GO	Sondervermögen nach § 97 GO	Unternehmen und Einrichtungen, die nach § 101 Abs. 4 GO ganz oder teilweise nach Eigenbetriebsverordnung geführt werden	Kommunalunternehmen nach § 106 a GO	Gesellschaften	andere Anstalten	Gesamt I (Summe Spalten 2 und 4 bis 9)		gemeinsame Kommunalunternehmen nach § 19 b GkZ	andere Gesellschaften	Treuhandvermögen	Stiftung-en	Gesamt II (Summe Spalten 2 bis 9 und 12 bis 15)		kreditähnliche Rechtsgeschäfte	Gesamt III (Summe Spalten 16 und 18)		Bürgschaften		
	Mio. €	Mio. €	Mio. €	Mio. €	Mio. €	Mio. €	Mio. €	Mio. €	Mio. €	€/Ew.	Mio. €	Mio. €	Mio. €	Mio. €	Mio. €	€/Ew.	Mio. €	€/Ew.	Mio. €	€/Ew.	Mio. €	€/Ew.
1	2	3	4	5	6	7	8	9	10	11	12	13	14	15	16	17	18	19	20	21	22	23
2022	3,99								3,99						3,99				3,99			
2023	3,84								3,84						3,84				3,84			
2024	1,52								1,52						1,52				1,52			
2025	3,30								3,30						3,30				3,30			
2026	3,23								3,23						3,23				3,23			
2027	10,44								10,44						10,44				10,44			
2028	10,35								10,35						10,35				10,35			
2029	10,26								10,26						10,26				10,26			



Ergebnisplan 2026

Gemeinde: 10 Hanerau-Hademarschen

Seite : 1
Datum: 27.10.2025
Uhrzeit: 10:36:22

Ertrags- und Aufwandsarten			Ergebnis des Vorvorjahres	Ansatz des Vorjahres	Ansatz des Haushaltsjahres	Planung Haushaltsjahr + 1	Planung Haushaltsjahr + 2	Planung Haushaltsjahr + 3
			2024	2025	2026	2027	2028	2029
			in EUR	in EUR	in EUR	in EUR	in EUR	in EUR
1	2	3	4	5	6	7	8	9
40	1	Steuern und ähnliche Abgaben	3.599.097,71	3.168.500	3.374.000	3.427.000	3.486.800	3.548.900
41	2	+ Zuwendungen und allgemeine Umlagen	3.297.106,59	3.367.800	3.418.900	3.459.600	3.459.600	3.429.100
42	3	+ sonstige Transfererträge	0,00	0	0	0	0	0
43	4	+ öffentlich-rechtliche Leistungsentgelte	250.858,50	205.800	285.600	249.800	249.800	249.800
441	5	+ privatrechtliche Leistungsentgelte	175.757,10	200.200	251.600	338.100	338.100	338.100
442								
446								
448	6	+ Kostenerstattungen und Kostenumlagen	96.613,83	56.600	59.700	53.800	53.800	53.800
45	7	+ sonstige Erträge	589.491,96	91.700	133.500	142.500	144.300	142.500
471	8	+ aktivierte Eigenleistungen	0,00	0	0	0	0	0
472	9	+/- Bestandsveränderungen	0,00	0	0	0	0	0
	10	= Erträge	8.008.925,69	7.090.600	7.523.300	7.670.800	7.732.400	7.762.200
50	11	Personalaufwendungen	1.618.359,06	1.747.800	1.873.900	1.866.600	1.866.600	1.796.200
51	12	+ Versorgungsaufwendungen	0,00	0	0	0	0	0
52	13	+ Aufwendungen für Sach- und Dienstleistungen	1.046.451,94	1.062.300	887.100	719.600	713.000	698.000
57	14	+ bilanzielle Abschreibungen	587.609,03	566.500	674.800	594.100	595.100	595.100
53	15	+ Transferaufwendungen	3.686.870,83	3.929.400	4.249.100	4.253.600	4.302.900	4.353.800
54	16	+ sonstige Aufwendungen	375.363,67	497.200	491.700	620.900	634.500	623.800
	17	= Aufwendungen (= Zeilen 11 bis 16)	7.314.654,53	7.803.200	8.176.600	8.054.800	8.112.100	8.066.900
	18	= Ergebnis der laufenden Verwaltungstätigkeit (= Zeilen 10 / 17)	694.271,16	-712.600	-653.300	-384.000	-379.700	-304.700
46	19	+ Finanzerträge	114.231,26	23.800	46.200	46.300	46.300	22.600
55	20	- Zinsen und sonstige Finanzaufwendungen	10.513,68	3.200	57.600	55.500	54.500	53.500
	21	= Finanzergebnis (= Zeilen 19 und 20)	103.717,58	20.600	-11.400	-9.200	-8.200	-30.900
	22	= Jahresergebnis (= Zeilen 18 und 21)	797.988,74	-692.000	-664.700	-393.200	-387.900	-335.600
49	23	Inanspruchnahme der Ausgleichsrücklage nach § 26 Absatz 1 Satz 2 zum Haushaltsausgleich	0,00	0	664.700	393.200	387.900	335.600
	24	= Jahresergebnis unter Inanspruchnahme der Ausgleichsrücklage (= Zeilen 22 und 23)	797.988,74	-692.000	0	0	0	0
		Nachrichtlich:						
		Erträge und Aufwendungen aus internen Leistungsbeziehungen						
	48	+ Erträge aus internen Leistungsbeziehungen	337.969,50	330.000	500.000	500.000	500.000	500.000
	58	- Aufwendungen aus internen Leistungsbeziehungen	337.969,50	267.000	267.000	261.600	285.500	285.500
		= Ergebnis aus internen Leistungsbeziehungen	0,00	63.000	233.000	238.400	214.500	214.500
		Nachrichtlich:						
		Nettoabschreibungsaufwand						
	571 + 574	bilanzielle Abschreibungen auf immaterielle Vermögensgegenstände und Sachanlagen sowie geleistete Zuwendungen	491.904,43	566.500	674.800	594.100	595.100	595.100
	416 + 437	Erträge aus der Auflösung von Sonderposten aus Zuschüssen und Zuweisungen sowie für Beiträge	119.803,32	118.800	205.600	205.100	205.100	205.100
		= Nettoabschreibungsaufwand	372.101,11	447.700	469.200	389.000	390.000	390.000

*** Ende der Liste "Ergebnisplan" ***



Ein- und Auszahlungsarten			Ergebnis des Vorvorjahres	Ansatz des Vorjahres	Ansatz des Haushaltsjahres	Planung Haushaltsjahr + 1	Planung Haushaltsjahr + 2	Planung Haushaltsjahr + 3
			2024	2025	2026	2027	2028	2029
			in EUR	in EUR	in EUR	in EUR	in EUR	in EUR
1	2	3	4	5	6	7	8	9
60	1	+ Steuern und ähnliche Abgaben	3.710.094,80	3.168.500	3.374.000	3.427.000	3.486.800	3.548.900
61	2	+ Zuwendungen und allgemeine Umlagen	3.228.962,92	3.298.500	3.306.400	3.347.300	3.347.300	3.316.800
62	3	+ Sonstige Transfereinzahlungen	0,00	0	0	0	0	0
63	4	+ Öffentlich-rechtliche Leistungsentgelte	203.042,01	156.300	192.500	157.000	157.000	157.000
641	5	+ Privatrechtliche Leistungsentgelte	187.560,61	200.200	251.600	338.100	338.100	338.100
642								
646								
648	6	+ Kostenerstattungen und Kostenumlagen	123.931,64	56.600	59.700	53.800	53.800	53.800
65	7	+ Sonstige Einzahlungen	116.584,15	128.200	313.500	174.000	175.800	174.000
66	8	+ Zinsen und sonstige Finanzeinzahlungen	114.028,36	24.600	47.200	46.800	46.800	23.100
	9	= Einzahlungen aus lfd. Verwaltungstätigkeit	7.684.204,49	7.032.900	7.544.900	7.544.000	7.605.600	7.611.700
70	10	+ Personalauszahlungen	1.618.132,78	1.753.900	1.873.900	1.866.600	1.866.600	1.796.200
71	11	+ Versorgungsauszahlungen	0,00	0	0	0	0	0
72	12	+ Auszahlungen für Sach- und Dienstleistungen	1.018.718,37	1.062.300	887.100	719.600	713.000	698.000
75	13	+ Zinsen und sonstige Finanzauszahlungen	10.513,68	3.200	57.600	55.500	54.500	53.500
73	14	+ Transferauszahlungen	3.646.645,30	3.929.400	4.249.100	4.253.600	4.302.900	4.353.800
74	15	+ Sonstige Auszahlungen	425.694,85	517.200	511.700	640.900	654.500	643.800
	16	= Auszahlungen aus laufender Verwaltungstätigkeit (Zeilen 10 bis 15)	6.719.704,98	7.266.000	7.579.400	7.536.200	7.591.500	7.545.300
	17	= Saldo aus laufender Verwaltungstätigkeit (Zeilen 9 J. 16)	964.499,51	-233.100	-34.500	7.800	14.100	66.400
681	18	+ Einzahlungen aus Zuweisungen und Zuschüssen für Investitionen und Investitionsfördermaßnahmen	1.010.825,33	728.000	0	0	0	0
682	19	+ Einzahlungen aus der Veräußerung von Grundstücken und Gebäuden	0,00	100.000	300.000	0	0	0
683	20	+ Einzahlungen aus der Veräußerung von beweglichen und immateriellen Vermögensgegenständen des Anlagevermögens	67.040,69	0	0	0	0	0
684	21	+ Einzahlungen aus der Veräußerung von Finanzanlagen	2.196.795,53	0	0	0	0	0
685	22	+ Einzahlungen aus der Abwicklung von Baumaßnahmen	0,00	3.800	10.000	0	0	0
686	23	+ Einzahlungen aus Rückflüssen (für Investitionen und Investitionsfördermaßnahmen Dritter)	59,80	0	0	0	0	0
688	24	+ Einzahlungen aus Beiträgen u. ä. Entgelten	2.578,78	0	0	0	0	0
689	25	+ Sonstige Investitionseinzahlungen	0,00	0	0	0	0	0
	26	= Einzahlungen aus Investitionstätigkeit	3.277.300,13	831.800	310.000	0	0	0
781	27	+ Auszahlungen von Zuweisungen und Zuschüssen für Investitionen und Investitionsförderungsmaßnahmen	0,00	0	0	0	0	0
782	28	+ Auszahlungen für den Erwerb von Grundstücken und Gebäuden	0,00	370.000	0	0	0	0
783	29	+ Auszahlungen für den Erwerb von beweglichen und immateriellen Vermögensgegenständen des Anlagevermögens	193.550,69	162.500	128.600	0	0	0
784	30	+ Auszahlungen für den Erwerb von Finanzanlagen	0,00	0	0	0	0	0
785	31	+ Auszahlungen für Baumaßnahmen	1.993.803,78	4.752.500	145.000	7.291.500	71.000	68.000
786	32	+ Auszahlungen für die Gewährung von Ausleihungen (für Investitionen und Investitionsförderungsmaßnahmen Dritter)	0,00	0	0	0	0	0
787	33	+ Sonstige Investitionsauszahlungen	0,00	0	0	0	0	0
	34	= Auszahlungen aus Investitionstätigkeit (Zeilen 27 bis 33)	2.187.354,47	5.285.000	273.600	7.291.500	71.000	68.000
	35	= Saldo aus Investitionstätigkeit (Zeilen 26 J. 34)	1.089.945,66	-4.453.200	36.400	-7.291.500	-71.000	-68.000
672	35a	+ Einzahlungen aus fremden Finanzmitteln	8.020,00	0	0	0	0	0
772	35b	- Auszahlungen aus fremden Finanzmitteln	8.020,00	0	0	0	0	0



Ein- und Auszahlungsarten			Ergebnis des Vorvorjahres	Ansatz des Vorjahres	Ansatz des Haushaltsjahres	Planung Haushaltsjahr + 1	Planung Haushaltsjahr + 2	Planung Haushaltsjahr + 3
			2024	2025	2026	2027	2028	2029
1	2	3	4	5	6	7	8	9
	35c	= Saldo aus fremden Finanzmitteln	0,00	0	0	0	0	0
	36	= Finanzmittelüberschuss/-fehlbetrag (Zeilen 17, 35 und 35c)	2.054.445,17	-4.686.300	1.900	-7.283.700	-56.900	-1.600
692	37	+ Aufnahme von Krediten für Investitionen und Investitionsfördermaßnahmen	0,00	3.650.000	0	7.300.000	0	0
695	38	+ Einzahlungen aus Rückflüssen von Darlehen aus der Anlage liquider Mittel	0,00	0	0	0	0	0
693	39	+ Aufnahme von Kassenkrediten (ohne Kontokorrent)	0,00	0	0	0	0	0
792	40	- Tilgung von Krediten für Investitionen und Investitionsfördermaßnahmen	2.322.140,00	92.000	92.000	92.000	92.000	92.000
795	41	- Auszahlungen aus der Gewährung von Darlehen zur Anlage liquider Mittel	0,00	0	0	0	0	0
793	42	- Tilgung von Kassenkrediten (ohne Kontokorrent)	0,00	0	0	0	0	0
	43	= Saldo aus Finanzierungstätigkeit	-2.322.140,00	3.558.000	-92.000	7.208.000	-92.000	-92.000
	44	= Finanzmittelsaldo (Zeilen 36 + 43)	-267.694,83	-1.128.300	-90.100	-75.700	-148.900	-93.600
	44b	= Saldo des Finanzplans	-267.694,83	-1.128.300	-90.100	-75.700	-148.900	-93.600
	45	+ Finanzmittelbestand am Anfang des Haushaltsjahres	2.402.043,18	2.134.348	1.006.048	915.948	840.248	691.348
332	46	- Anfangsbestand Kassenkredite aus Kontokorrent	0,00	0	0	0	0	0
332	47	+ Endbestand Kassenkredite aus Kontokorrent	0,00	0	0	0	0	0
	48	= Finanzmittelbestand zum Ende des Haushaltsjahres (Zeilen 44b bis 47)	2.134.348,35	1.006.048	915.948	840.248	691.348	597.748

*** Ende der Liste "Finanzplan" ***



Investitionsplan 2026

Gemeinde: 10 Hanerau-Hademarschen

Seite : 1
Datum: 27.10.2025
Uhrzeit: 10:38:59

Hauptproduktbereich	1	Zentrale Verwaltung
Produktbereich	11	Innere Verwaltung
Produktgruppe	111	Verwaltungssteuerung und -Service
Produkt	11101	Zentrale Dienste

Pos. Inhalt	Ergebnis des Vorjahres 2024	Ansatz des Vorjahres (lfd. HH-Jahr) 2025	Ansatz des HH-Jahres (Planjahr) 2026	Verpflichtungs- ermäch- tigung	das	das zweite	das dritte	Bisher be- reitgestellt (einschl. Spalte 2)	Gesamt- einzah- lungen/ -auszahl.
					auf das Haushaltsjahr folgende Jahr				
					2027	2028	2029		
					EUR				
1	2	3	4	5	6	7	8	9	
12. Auszahlungen für den Erwerb von übrigen Sachanlagevermögen	1.490,00	0	0	0	0	0	0	3.130	3.130
7833010 Auszahlungen für den Erwerb von immateriellen Vermögensgegenständen des Anlagevermögens	1.490,00	0	0	0	0	0	0	3.130	3.130
16. Auszahlungen aus Investitionstätigkeit	1.490,00	0	0	0	0	0	0	3.130	3.130
17. Saldo aus Investitionstätigkeit	-1.490,00	0	0	0	0	0	0	-3.130	-3.130



Investitionsplan 2026

Gemeinde: 10 Hanerau-Hademarschen

Seite : 2

Datum: 27.10.2025

Uhrzeit: 10:38:59

Hauptproduktbereich	1	Zentrale Verwaltung
Produktbereich	11	Innere Verwaltung
Produktgruppe	111	Verwaltungssteuerung und -Service
Produkt	11104	Personalrat

Pos. Inhalt	Ergebnis des Vorjahres 2024	Ansatz des Vorjahres (lfd. HH-Jahr) 2025	Ansatz des HH-Jahres (Planjahr) 2026	Verpflichtungs- ermäch- tigung	das	das zweite	das dritte	Bisher be- reitgestellt (einschl. Spalte 2)	Gesamt- einzah- lungen/ -auszahl.
					auf das Haushaltsjahr folgende Jahr				
	2027	2028	2029	EUR					
	1	2	3	4	5	6	7	8	9
12. Auszahlungen für den Erwerb von übrigen Sachanlagevermögen	0,00	0	0	0	0	0	0	745	745
<i>7832089 Auszahlungen aus dem Erwerb von Sammelposten für Vermögensgegenstände des Anlagevermögens deren Anschaffungs- oder Herstellungskosten 150 Euro ohne Umsatzsteuer überschreiten, aber 1.000 Euro ohne Ums</i>	<i>0,00</i>	<i>0</i>	<i>0</i>	<i>0</i>	<i>0</i>	<i>0</i>	<i>0</i>	<i>745</i>	<i>745</i>
16. Auszahlungen aus Investitionstätigkeit	0,00	0	0	0	0	0	0	745	745
17. Saldo aus Investitionstätigkeit	0,00	0	0	0	0	0	0	-745	-745



Investitionsplan 2026

Gemeinde: 10 Hanerau-Hademarschen

Hauptproduktbereich	1	Zentrale Verwaltung
Produktbereich	11	Innere Verwaltung
Produktgruppe	111	Verwaltungssteuerung und -Service
Produkt	11108	Liegenschaftsverwaltung

Pos. Inhalt	Ergebnis des Vorjahres 2024	Ansatz des Vorjahres (lfd. HH-Jahr) 2025	Ansatz des HH-Jahres (Planjahr) 2026	Verpflichtungs-ermäch-tigung	das	das zweite	das dritte	Bisher be-reitgestellt (einschl. Spalte 2)	Gesamt-ein-zah-lungen/-auszahl.
					auf das Haushaltsjahr folgende Jahr				
					2027	2028	2029		
					EUR				
1	2	3	4	5	6	7	8	9	
4. Einzahlungen aus der Veräußerung von Grundstücken, grundstücksgleichen Rechten und Gebäude <i>6821029 Einzahlungen aus der Veräußerung von sonstigen unbebauten Grundstücken Veräußerung Grundstücke Gewerbegebiet Steenkoppel</i>	0,00	100.000	300.000	0	0	0	0	165.212	465.212
8. Einzahlungen aus Investitionstätigkeit	0,00	100.000	300.000	0	0	0	0	165.212	465.212
9. Auszahlungen für Baumaßnahmen <i>7851034 Auszahlungen für den Erwerb von Gebäuden, Aufbauten und Betriebsvorrichtungen bei sonstigen Dienst-, Geschäfts- und Betriebsgebäuden in 2027 ggf. Erwerb Gewerbegrundstück, zzgl. Nebenkosten, evtl. Sanierung und Einrichtung und Ausstattung (Bauhof)</i>	0,00	1.200.000	0	0	3.000.000	0	0	1.200.000	4.200.000
<i>7851034 Auszahlungen für den Erwerb von Gebäuden, Aufbauten und Betriebsvorrichtungen bei sonstigen unbebauten Grundstücken Veräußerung Grundstücke Gewerbegebiet Steenkoppel</i>	0,00	1.200.000	0	0	3.000.000	0	0	1.200.000	4.200.000
11. Auszahlungen für den Erwerb von Grundstücken, grundstücksgleichen Rechten und Gebäuden <i>7821029 Auszahlungen für den Erwerb von sonstigen unbebauten Grundstücken Veräußerung Grundstücke Gewerbegebiet Steenkoppel</i>	0,00	370.000	0	0	0	0	0	408.273	408.273
<i>7821029 Auszahlungen für den Erwerb von sonstigen unbebauten Grundstücken Veräußerung Grundstücke Gewerbegebiet Steenkoppel</i>	0,00	70.000	0	0	0	0	0	108.273	108.273
<i>7821031 Auszahlungen für den Erwerb von Grund und Boden bei Wohnbauten ggf. 300.000,00 € zzgl. Nebenkosten(12%) für Erwerb Bismarckstraße 4 (Lagerhalle) - vorbehaltlich der Verhandlungen zwischen dem Bürgermeister und der Deutschen Bahn wg. Zuschuss</i>	0,00	300.000	0	0	0	0	0	300.000	300.000
16. Auszahlungen aus Investitionstätigkeit	0,00	1.570.000	0	0	3.000.000	0	0	1.608.273	4.608.273
17. Saldo aus Investitionstätigkeit	0,00	-1.470.000	300.000	0	-3.000.000	0	0	-1.443.061	-4.143.061



Investitionsplan 2026

Gemeinde: 10 Hanerau-Hademarschen

Seite : 4

Datum: 27.10.2025

Uhrzeit: 10:38:59

Hauptproduktbereich	1	Zentrale Verwaltung
Produktbereich	11	Innere Verwaltung
Produktgruppe	111	Verwaltungssteuerung und -Service
Produkt	11114	Liegenschaftsverwaltung - Marienhöh

Pos. Inhalt	Ergebnis des Vorjahres 2024	Ansatz des Vorjahres (lfd. HH-Jahr) 2025	Ansatz des HH-Jahres (Planjahr) 2026	Verpflichtungs- ermäch- tigung	das	das zweite	das dritte	Bisher be- reitgestellt (einschl. Spalte 2)	Gesamt- einzah- lungen/ -auszahl.
					auf das Haushaltsjahr folgende Jahr				
					2027	2028	2029		
					EUR				
1	2	3	4	5	6	7	8	9	
12. Auszahlungen für den Erwerb von übrigen Sachanlagevermögen	5.604,60	0	0	0	0	0	0	5.604	5.604
7831070 Auszahlungen aus dem Erwerb von Maschinen und technische Anlagen, Fahrzeugen	5.604,60	0	0	0	0	0	0	5.604	5.604
16. Auszahlungen aus Investitionstätigkeit	5.604,60	0	0	0	0	0	0	5.604	5.604
17. Saldo aus Investitionstätigkeit	-5.604,60	0	0	0	0	0	0	-5.604	-5.604



Investitionsplan 2026

Gemeinde: 10 Hanerau-Hademarschen

Seite : 5

Datum: 27.10.2025

Uhrzeit: 10:38:59

Hauptproduktbereich	1	Zentrale Verwaltung
Produktbereich	11	Innere Verwaltung
Produktgruppe	111	Verwaltungssteuerung und -Service
Produkt	11115	Liegenschaftsverwaltung - Landfrauenschule

Pos. Inhalt	Ergebnis des Vorjahres 2024	Ansatz des Vorjahres (lfd. HH-Jahr) 2025	Ansatz des HH-Jahres (Planjahr) 2026	Verpflichtungs- ermäch- tigung	das	das zweite	das dritte	Bisher be- reitgestellt (einschl. Spalte 2)	Gesamt- einzah- lungen/ -auszahl.
					auf das Haushaltsjahr folgende Jahr				
					2027	2028	2029		
					EUR				
1	2	3	4	5	6	7	8	9	
9. Auszahlungen für Baumaßnahmen	0,00	565.000	0	0	0	0	0	565.000	565.000
7851000 Auszahlungen aus Hochbaumaßnahmen	0,00	565.000	0	0	0	0	0	565.000	565.000
16. Auszahlungen aus Investitionstätigkeit	0,00	565.000	0	0	0	0	0	565.000	565.000
17. Saldo aus Investitionstätigkeit	0,00	-565.000	0	0	0	0	0	-565.000	-565.000



Investitionsplan 2026

Gemeinde: 10 Hanerau-Hademarschen

Seite : 6
Datum: 27.10.2025
Uhrzeit: 10:38:59

Hauptproduktbereich 1 Zentrale Verwaltung
Produktbereich 12 Sicherheit und Ordnung
Produktgruppe 126 Brandschutz
Produkt 12600 Feuerwehr

Pos. Inhalt	Ergebnis des Vorvorjahres 2024	Ansatz des Vorjahres (lfd. HH-Jahr) 2025	Ansatz des HH-Jahres (Planjahr) 2026	Verpflichtungs-ermäch-tigung	das	das zweite	das dritte	Bisher be-reitgestellt (einschl. Spalte 2)	Gesamt-einzah-lungen/-auszahl.
					auf das Haushaltsjahr folgende Jahr				
	2027	2028	2029	EUR					
	1	2	3	4	5	6	7	8	9
1. Einzahlungen aus Investitionszuwendungen	2.981,94	0	0	0	0	0	0	2.981	2.981
6812000 Investitionszuwendungen von Gemeinden (GV)	1.051,65	0	0	0	0	0	0	1.051	1.051
6817000 Investitionszuwendungen von privaten Unternehmen	1.930,29	0	0	0	0	0	0	1.930	1.930
8. Einzahlungen aus Investitionstätigkeit	2.981,94	0	0	0	0	0	0	2.981	2.981
12. Auszahlungen für den Erwerb von übrigen Sachanlagevermögen	25.415,40	34.000	23.500	0	0	0	0	67.675	91.175
7831070 Auszahlungen aus dem Erwerb von Maschinen und technische Anlagen, Fahrzeugen neue Heizungsanlage	4.577,90	23.000	0	0	0	0	0	29.634	29.634
7831080 Auszahlungen aus dem Erwerb von Betriebs- und Geschäftsausstattung Grundansatz	2.788,77	8.000	8.000	0	0	0	0	10.788	18.788
7832079 Auszahlungen aus dem Erwerb von Sammelposten für Vermögensgegenstände des Anlagevermögens deren Anschaffungs- oder Herstellungskosten 150 Euro ohne Umsatzsteuer überschreiten, aber 1.000 Euro ohne Ums Grundansatz	3.425,58	3.000	6.500	0	0	0	0	9.100	15.600
7832089 Auszahlungen aus dem Erwerb von Sammelposten für Vermögensgegenstände des Anlagevermögens deren Anschaffungs- oder Herstellungskosten 150 Euro ohne Umsatzsteuer überschreiten, aber 1.000 Euro ohne Ums	14.623,15	0	9.000	0	0	0	0	18.152	27.152
16. Auszahlungen aus Investitionstätigkeit	25.415,40	34.000	23.500	0	0	0	0	67.675	91.175
17. Saldo aus Investitionstätigkeit	-22.433,46	-34.000	-23.500	0	0	0	0	-64.693	-88.193



Investitionsplan 2026

Gemeinde: 10 Hanerau-Hademarschen

Seite : 7
 Datum: 27.10.2025
 Uhrzeit: 10:38:59

Hauptproduktbereich	2	Schule und Kultur
Produktbereich	25	Wissenschaft, Museen, Gärten
Produktgruppe	252	Nichtwissenschaftliche Museen, Sammlungen
Produkt	25200	Heimatmuseum

Pos. Inhalt	Ergebnis des Vorvorjahres	Ansatz des Vorjahres (lfd. HH-Jahr)	Ansatz des HH-Jahres (Planjahr)	Verpflichtungs-ermäch-tigung	das	das zweite	das dritte	Bisher be-reitgestellt (einschl. Spalte 2)	Gesamt-ein-zahl-ungen/-auszahl.
	2024	2025	2026		auf das Haushaltsjahr folgende Jahr				
					2027	2028	2029		
	EUR								
	1	2	3	4	5	6	7	8	9
9. Auszahlungen für Baumaßnahmen	13.919,16	0	0	0	0	0	0	25.567	25.567
7851000 Auszahlungen aus Hochbaumaßnahmen	13.919,16	0	0	0	0	0	0	25.567	25.567
12. Auszahlungen für den Erwerb von übrigen Sachanlagevermögen	693,47	3.300	1.000	0	0	0	0	3.993	4.993
7831080 Auszahlungen aus dem Erwerb von Betriebs- und Geschäftsausstattung	0,00	2.300	0	0	0	0	0	2.300	2.300
7832089 Auszahlungen aus dem Erwerb von Sammelposten für Vermögensgegenstände des Anlagevermögens deren Anschaffungs- oder Herstellungskosten 150 Euro ohne Umsatzsteuer überschreiten, aber 1.000 Euro ohne Ums Grundansatz	693,47	1.000	1.000	0	0	0	0	1.693	2.693
16. Auszahlungen aus Investitionstätigkeit	14.612,63	3.300	1.000	0	0	0	0	29.560	30.560
17. Saldo aus Investitionstätigkeit	-14.612,63	-3.300	-1.000	0	0	0	0	-29.560	-30.560



Investitionsplan 2026

Gemeinde: 10 Hanerau-Hademarschen

Seite : 8
Datum: 27.10.2025
Uhrzeit: 10:38:59

Hauptproduktbereich 2 Schule und Kultur
Produktbereich 27 Volksbildung
Produktgruppe 271 Volkshochschulen
Produkt 27100 Volkshochschule

Pos. Inhalt	Ergebnis des Vorjahres 2024	Ansatz des Vorjahres (lfd. HH-Jahr) 2025	Ansatz des HH-Jahres (Planjahr) 2026	Verpflichtungs-ermäch-tigung	das	das zweite	das dritte	Bisher be-reitgestellt (einschl. Spalte 2)	Gesamt-ein-zah-lungen/-auszahl.
					auf das Haushaltsjahr folgende Jahr				
	2027	2028	2029	EUR					
	1	2	3	4	5	6	7	8	9
12. Auszahlungen für den Erwerb von übrigen Sachanlagevermögen	0,00	0	0	0	0	0	0	1.118	1.118
<i>7832089 Auszahlungen aus dem Erwerb von Sammelposten für Vermögensgegenstände des Anlagevermögens deren Anschaffungs- oder Herstellungskosten 150 Euro ohne Umsatzsteuer überschreiten, aber 1.000 Euro ohne Ums</i>	<i>0,00</i>	<i>0</i>	<i>0</i>	<i>0</i>	<i>0</i>	<i>0</i>	<i>0</i>	<i>1.118</i>	<i>1.118</i>
16. Auszahlungen aus Investitionstätigkeit	0,00	0	0	0	0	0	0	1.118	1.118
17. Saldo aus Investitionstätigkeit	0,00	0	0	0	0	0	0	-1.118	-1.118



Hauptproduktbereich	3	Soziales und Jugend
Produktbereich	36	Kinder-, Jugend- und Familienhilfe
Produktgruppe	362	Jugendarbeit
Produkt	36200	Jugendarbeit

Pos. Inhalt	Ergebnis des Vorvorjahres	Ansatz des Vorjahres (lfd. HH-Jahr)	Ansatz des HH-Jahres (Planjahr)	Verpflichtungs-ermäch-tigung	das	das zweite	das dritte	Bisher be-reitgestellt (einschl. Spalte 2)	Gesamt-ein-zahl-ungen/-auszahl.
	2024	2025	2026		auf das Haushaltsjahr folgende Jahr				
					2027	2028	2029		
					EUR				
1	2	3	4	5	6	7	8	9	
12. Auszahlungen für den Erwerb von übrigen Sachanlagevermögen	4.541,15	3.000	0	0	0	0	0	7.541	7.541
7831070 Auszahlungen aus dem Erwerb von Maschinen und technische Anlagen, Fahrzeugen	4.117,40	0	0	0	0	0	0	4.117	4.117
7832079 Auszahlungen aus dem Erwerb von Sammelposten für Vermögensgegenstände des Anlagevermögens deren Anschaffungs- oder Herstellungskosten 150 Euro ohne Umsatzsteuer überschreiten, aber 1.000 Euro ohne Ums	423,75	0	0	0	0	0	0	423	423
7832089 Auszahlungen aus dem Erwerb von Sammelposten für Vermögensgegenstände des Anlagevermögens deren Anschaffungs- oder Herstellungskosten 150 Euro ohne Umsatzsteuer überschreiten, aber 1.000 Euro ohne Ums Regale etc.	0,00	3.000	0	0	0	0	0	3.000	3.000
16. Auszahlungen aus Investitionstätigkeit	4.541,15	3.000	0	0	0	0	0	7.541	7.541
17. Saldo aus Investitionstätigkeit	-4.541,15	-3.000	0	0	0	0	0	-7.541	-7.541



Hauptproduktbereich 3 Soziales und Jugend
 Produktbereich 36 Kinder-, Jugend- und Familienhilfe
 Produktgruppe 365 Tageseinrichtungen für Kinder
 Produkt 36501 Kindertagesstätte

Pos. Inhalt	Ergebnis des Vorjahres 2024	Ansatz des Vorjahres (lfd. HH-Jahr) 2025	Ansatz des HH-Jahres (Planjahr) 2026	Verpflichtungs-ermäch-tigung	das	das zweite	das dritte	Bisher be-reitgestellt (einschl. Spalte 2)	Gesamt-ein-zahl-ungen/-auszahl.
					auf das Haushaltsjahr folgende Jahr				
	EUR			2027	2028	2029			
	1	2	3	4	5	6	7	8	9
12. Auszahlungen für den Erwerb von übrigen Sachanlagevermögen	1.370,92	63.900	13.500	0	0	0	0	87.916	101.416
7831070 Auszahlungen aus dem Erwerb von Maschinen und technische Anlagen, Fahrzeugen neue Heizungsanlage	0,00	25.000	0	0	0	0	0	42.415	42.415
7831080 Auszahlungen aus dem Erwerb von Betriebs- und Geschäftsausstattung Grundansatz 1000€, Sonnensegel 1.500€, Sonnenschutz Kulturzentrum 30.000€	0,00	32.500	2.500	0	0	0	0	32.500	35.000
7832089 Auszahlungen aus dem Erwerb von Sammelposten für Vermögensgegenstände des Anlagevermögens deren Anschaffungs- oder Herstellungskosten 150 Euro ohne Umsatzsteuer überschreiten, aber 1.000 Euro ohne Ums Anmeldung Kita-Leitung / Grundansatz 500€, Erz. Stühle 2500€, Gruppeneinrichtung 4000€, Spielgeräte Turnhalle 4000€	1.370,92	6.400	11.000	0	0	0	0	13.000	24.000
16. Auszahlungen aus Investitionstätigkeit	1.370,92	63.900	13.500	0	0	0	0	87.916	101.416
17. Saldo aus Investitionstätigkeit	-1.370,92	-63.900	-13.500	0	0	0	0	-87.916	-101.416



Hauptproduktbereich	3	Soziales und Jugend
Produktbereich	36	Kinder-, Jugend- und Familienhilfe
Produktgruppe	367	Sonstige Einrichtungen der Kinder-, Jugend- und Familienhilfe
Produkt	36720	Einrichtungen der Familienförderung (Familienzentrum)

Pos. Inhalt	Ergebnis des Vorjahres 2024	Ansatz des Vorjahres (lfd. HH-Jahr) 2025	Ansatz des HH-Jahres (Planjahr) 2026	Verpflichtungs-ermäch-tigung	das	das zweite	das dritte	Bisher be-reitgestellt (einschl. Spalte 2)	Gesamt-ein-zah-lungen/-auszahl.
					auf das Haushaltsjahr folgende Jahr				
	2027	2028	2029						
	EUR								
	1	2	3	4	5	6	7	8	9
12. Auszahlungen für den Erwerb von übrigen Sachanlagevermögen	2.324,43	0	600	0	0	0	0	2.324	2.924
7832089 Auszahlungen aus dem Erwerb von Sammelposten für Vermögensgegenstände des Anlagevermögens deren Anschaffungs- oder Herstellungskosten 150 Euro ohne Umsatzsteuer überschreiten, aber 1.000 Euro ohne Umschreibetisch	2.324,43	0	600	0	0	0	0	2.324	2.924
16. Auszahlungen aus Investitionstätigkeit	2.324,43	0	600	0	0	0	0	2.324	2.924
17. Saldo aus Investitionstätigkeit	-2.324,43	0	-600	0	0	0	0	-2.324	-2.924



Investitionsplan 2026

Gemeinde: 10 Hanerau-Hademarschen

Seite : 12
 Datum: 27.10.2025
 Uhrzeit: 10:38:59

Hauptproduktbereich 4 Gesundheit und Sport
 Produktbereich 42 Sportförderung
 Produktgruppe 424 Sportstätten und Bäder
 Produkt 42400 Sportstätten

Pos. Inhalt	Ergebnis des Vorjahres 2024	Ansatz des Vorjahres (lfd. HH-Jahr) 2025	Ansatz des HH-Jahres (Planjahr) 2026	Verpflichtungs-ermäch-tigung	das	das zweite	das dritte	Bisher be-reitgestellt (einschl. Spalte 2)	Gesamt-einzah-lungen/-auszahl.
					auf das Haushaltsjahr folgende Jahr				
	2027	2028	2029						
	EUR								
	1	2	3	4	5	6	7	8	9
1. Einzahlungen aus Investitionszuwendungen	14.371,94	0	0	0	0	0	0	14.371	14.371
6811000 Investitionszuwendungen vom Land	14.371,94	0	0	0	0	0	0	14.371	14.371
Förderung WC-Anlagen am Schießstand									
8. Einzahlungen aus Investitionstätigkeit	14.371,94	0	0	0	0	0	0	14.371	14.371
12. Auszahlungen für den Erwerb von übrigen Sachanlagevermögen	17.964,93	0	30.000	0	0	0	0	17.964	47.964
7831070 Auszahlungen aus dem Erwerb von Maschinen und technische Anlagen, Fahrzeugen	0,00	0	30.000	0	0	0	0	0	30.000
Kleinkläranlage Schützenheim									
7831080 Auszahlungen aus dem Erwerb von Betriebs- und Geschäftsausstattung	17.964,93	0	0	0	0	0	0	17.964	17.964
16. Auszahlungen aus Investitionstätigkeit	17.964,93	0	30.000	0	0	0	0	17.964	47.964
17. Saldo aus Investitionstätigkeit	-3.592,99	0	-30.000	0	0	0	0	-3.592	-33.592



Investitionsplan 2026

Gemeinde: 10 Hanerau-Hademarschen

Seite : 13
 Datum: 27.10.2025
 Uhrzeit: 10:38:59

Hauptproduktbereich 4 Gesundheit und Sport
 Produktbereich 42 Sportförderung
 Produktgruppe 424 Sportstätten und Bäder
 Produkt 42401 Freibad Batz

Pos. Inhalt	Ergebnis des Vorjahres 2024	Ansatz des Vorjahres (lfd. HH-Jahr) 2025	Ansatz des HH-Jahres (Planjahr) 2026	Verpflichtungs-ermäch-tigung	das	das zweite	das dritte	Bisher be-reitgestellt (einschl. Spalte 2)	Gesamt-einzah-lungen/-auszahl.
					auf das Haushaltsjahr folgende Jahr				
	EUR			2027	2028	2029			
	1	2	3	4	5	6	7	8	9
1. Einzahlungen aus Investitionszuwendungen	0,00	0	0	0	0	0	0	10.804	10.804
6811000 Investitionszuwendungen vom Land	0,00	0	0	0	0	0	0	10.804	10.804
5. Einzahlungen aus der Veräußerung von übrigen Sachanlagevermögen	63.840,69	0	0	0	0	0	0	63.840	63.840
6831000 Einzahlungen aus der Veräußerung bewegl. Vermögensgegenständen d. Anlagevermögens oberhalb d. Wertgrenze i.H.v. 1.000 Euro	59.034,28	0	0	0	0	0	0	59.034	59.034
6832000 Einzahlungen aus der Veräußerung von beweglichen Vermögensgegenständen des Anlagevermögens oberhalb der Wertgrenze i.H.v. 150 Euro und bis einschl. der Wertgrenze i.H.v. 1.000 Euro	4.806,41	0	0	0	0	0	0	4.806	4.806
8. Einzahlungen aus Investitionstätigkeit	63.840,69	0	0	0	0	0	0	74.645	74.645
9. Auszahlungen für Baumaßnahmen	35.878,49	17.000	66.000	0	0	0	0	52.878	118.878
7851000 Auszahlungen aus Hochbaumaßnahmen div. Maßnahmen	35.448,56	17.000	66.000	0	0	0	0	52.448	118.448
7851034 Auszahlungen für den Erwerb von Gebäuden, Aufbauten und Betriebsvorrichtungen bei sonstigen Dienst-, Geschäfts- und Betriebsgebäuden	429,93	0	0	0	0	0	0	429	429
12. Auszahlungen für den Erwerb von übrigen Sachanlagevermögen	58.011,32	0	0	0	0	0	0	72.161	72.161
7831070 Auszahlungen aus dem Erwerb von Maschinen und technische Anlagen, Fahrzeugen	28.165,98	0	0	0	0	0	0	28.165	28.165
7831080 Auszahlungen aus dem Erwerb von Betriebs- und Geschäftsausstattung	23.995,53	0	0	0	0	0	0	37.606	37.606
7832079 Auszahlungen aus dem Erwerb von Sammelposten für Vermögensgegenstände des Anlagevermögens deren Anschaffungs- oder Herstellungskosten 150 Euro ohne Umsatzsteuer überschreiten, aber 1.000 Euro ohne Ums	1.716,17	0	0	0	0	0	0	1.716	1.716
7832089 Auszahlungen aus dem Erwerb von Sammelposten für Vermögensgegenstände des Anlagevermögens deren Anschaffungs- oder Herstellungskosten 150 Euro ohne Umsatzsteuer überschreiten, aber 1.000 Euro ohne Ums	4.133,64	0	0	0	0	0	0	4.673	4.673
16. Auszahlungen aus Investitionstätigkeit	93.889,81	17.000	66.000	0	0	0	0	125.040	191.040
17. Saldo aus Investitionstätigkeit	-30.049,12	-17.000	-66.000	0	0	0	0	-50.395	-116.395



Hauptproduktbereich	5	Gestaltung der Umwelt
Produktbereich	51	Räumliche Planung und Entwicklung
Produktgruppe	511	Räumliche Planungs- und Entwicklungsmaßnahmen
Produkt	51100	Orts- und Regionalplanung einschl. Verkehrsplanung

Pos. Inhalt	Ergebnis des Vorvorjahres	Ansatz des Vorjahres (lfd. HH-Jahr)	Ansatz des HH-Jahres (Planjahr)	Verpflichtungs-ermäch-tigung	das	das zweite	das dritte	Bisher be-reitgestellt (einschl. Spalte 2)	Gesamt-einzah-lungen/-auszahl.
	2024	2025	2026		auf das Haushaltsjahr folgende Jahr				
					2027	2028	2029		
	EUR								
	1	2	3	4	5	6	7	8	9
1. Einzahlungen aus Investitionszuwendungen	993.471,45	228.000	0	0	0	0	0	1.221.471	1.221.471
6811000 Investitionszuwendungen vom Land	993.471,45	228.000	0	0	0	0	0	1.221.471	1.221.471
228.000 € Zuwendung für 2025 laut Zuwendungsbescheid									
2. Einzahlungen aus Beiträgen und Entgelten	0,00	0	0	0	0	0	0	153.189	153.189
6881000 Beiträge und ähnliche Entgelte	0,00	0	0	0	0	0	0	153.189	153.189
7. Sonstige Einzahlungen aus Investitionstätigkeit	0,00	3.800	0	0	0	0	0	6.579	6.579
6851090 Einzahlungen aus der Veräußerung von geleisteten Anzahlungen, Anzahlungen im Bau	0,00	3.800	0	0	0	0	0	6.579	6.579
Eigenanteil der Gemeinde									
Gewerbegebiet									
8. Einzahlungen aus Investitionstätigkeit	993.471,45	231.800	0	0	0	0	0	1.381.240	1.381.240
9. Auszahlungen für Baumaßnahmen	1.693.345,77	1.960.500	79.000	0	4.291.500	71.000	68.000	3.935.924	8.445.424
7851000 Auszahlungen aus Hochbaumaßnahmen	578.690,66	1.947.000	71.000	0	4.291.500	71.000	68.000	2.802.588	7.304.088
Eigenanteil der Gemeinde									
7852000 Auszahlungen aus Tiefbaumaßnahmen	1.114.655,11	13.500	8.000	0	0	0	0	1.133.335	1.141.335
Gewerbegebiet									
16. Auszahlungen aus Investitionstätigkeit	1.693.345,77	1.960.500	79.000	0	4.291.500	71.000	68.000	3.935.924	8.445.424
17. Saldo aus Investitionstätigkeit	-699.874,32	-1.728.700	-79.000	0	-4.291.500	-71.000	-68.000	-2.554.684	-7.064.184



Hauptproduktbereich 5 Gestaltung der Umwelt
Produktbereich 52 Bauen und Wohnen
Produktgruppe 522 Wohnbauförderung
Produkt 52200 Wohnbauförderung

Pos. Inhalt	Ergebnis des Vorjahres 2024	Ansatz des Vorjahres (lfd. HH-Jahr) 2025	Ansatz des HH-Jahres (Planjahr) 2026	Verpflichtungs- ermäch- tigung	das	das zweite	das dritte	Bisher be- reitgestellt (einschl. Spalte 2)	Gesamt- einzah- lungen/ -auszahl.
					auf das Haushaltsjahr folgende Jahr				
	2027	2028	2029	EUR					
	1	2	3	4	5	6	7	8	9
7. Sonstige Einzahlungen aus Investitionstätigkeit	59,80	0	0	0	0	0	0	119	119
6868300 Rückflüsse von Ausleihungen sonstiger inländischer Bereich Laufzeit (mehr als 5 Jahre)	59,80	0	0	0	0	0	0	119	119
8. Einzahlungen aus Investitionstätigkeit	59,80	0	0	0	0	0	0	119	119
9. Auszahlungen für Baumaßnahmen	0,00	0	0	0	0	0	0	58.962	58.962
7851000 Auszahlungen aus Hochbaumaßnahmen Energetische Quartierssanierung	0,00	0	0	0	0	0	0	58.962	58.962
16. Auszahlungen aus Investitionstätigkeit	0,00	0	0	0	0	0	0	58.962	58.962
17. Saldo aus Investitionstätigkeit	59,80	0	0	0	0	0	0	-58.842	-58.842



Investitionsplan 2026

Gemeinde: 10 Hanerau-Hademarschen

Seite : 16
 Datum: 27.10.2025
 Uhrzeit: 10:38:59

Hauptproduktbereich 5 Gestaltung der Umwelt
 Produktbereich 54 Verkehrsflächen und -anlagen, ÖPNV
 Produktgruppe 541 Gemeindestraßen
 Produkt 54100 Gemeindestraßen

Pos. Inhalt	Ergebnis des Vorjahres	Ansatz des Vorjahres (lfd. HH-Jahr) 2025	Ansatz des HH-Jahres (Planjahr) 2026	Verpflichtungs-ermäch-tigung	das	das zweite	das dritte	Bisher be-reitgestellt (einschl. Spalte 2)	Gesamt-einzah-lungen/-auszahl.
					auf das Haushaltsjahr folgende Jahr				
	2024	2025	2026	2027	2028	2029			
	EUR								
	1	2	3	4	5	6	7	8	9
1. Einzahlungen aus Investitionszuwendungen	0,00	500.000	0	0	0	0	0	500.000	500.000
6811000 Investitionszuwendungen vom Land	0,00	500.000	0	0	0	0	0	500.000	500.000
Ausbau Kaiserstraße									
2. Einzahlungen aus Beiträgen und Entgelten	2.578,78	0	0	0	0	0	0	6.090	6.090
6881000 Beiträge und ähnliche Entgelte	2.578,78	0	0	0	0	0	0	6.090	6.090
8. Einzahlungen aus Investitionstätigkeit	2.578,78	500.000	0	0	0	0	0	506.090	506.090
9. Auszahlungen für Baumaßnahmen	169.837,04	1.000.000	0	0	0	0	0	1.176.349	1.176.349
7852000 Auszahlungen aus Tiefbaumaßnahmen	169.837,04	1.000.000	0	0	0	0	0	1.176.349	1.176.349
Ausbau Kaiserstraße									
12. Auszahlungen für den Erwerb von übrigen Sachanlagevermögen	11.227,05	0	0	0	0	0	0	12.417	12.417
7832089 Auszahlungen aus dem Erwerb von	11.227,05	0	0	0	0	0	0	12.417	12.417
Sammelposten für Vermögensgegenstände des Anlagevermögens deren Anschaffungs- oder Herstellungskosten 150 Euro ohne Umsatzsteuer überschreiten, aber 1.000 Euro ohne Ums									
Erneuerung Weihnachtsbeleuchtung und Straßennamenschilder									
16. Auszahlungen aus Investitionstätigkeit	181.064,09	1.000.000	0	0	0	0	0	1.188.766	1.188.766
17. Saldo aus Investitionstätigkeit	-178.485,31	-500.000	0	0	0	0	0	-682.676	-682.676



Hauptproduktbereich 5 Gestaltung der Umwelt
 Produktbereich 57 Wirtschaft und Tourismus
 Produktgruppe 571 Wirtschaftsförderung
 Produkt 57100 Sonstige Förderung von Wirtschaft und Verkehr

Pos. Inhalt	Ergebnis des Vorvorjahres	Ansatz des Vorjahres (lfd. HH-Jahr)	Ansatz des HH-Jahres (Planjahr)	Verpflichtungs-ermäch-tigung	das	das zweite	das dritte	Bisher be-reitgestellt (einschl. Spalte 2)	Gesamt-einzah-lungen/-auszahl.
	2024	2025	2026		auf das Haushaltsjahr folgende Jahr				
					2027	2028	2029		
	EUR								
	1	2	3	4	5	6	7	8	9
7. Sonstige Einzahlungen aus Investitionstätigkeit	0,00	0	10.000	0	0	0	0	0	10.000
6851090 Einzahlungen aus der Veräußerung von geleisteten Anzahlungen, Anzahlungen im Bau	0,00	0	10.000	0	0	0	0	0	10.000
Beraterkosten									
8. Einzahlungen aus Investitionstätigkeit	0,00	0	10.000	0	0	0	0	0	10.000
9. Auszahlungen für Baumaßnahmen	25.666,35	10.000	0	0	0	0	0	50.487	50.487
7853000 Auszahlungen aus sonstigen Baumaßnahmen	25.666,35	10.000	0	0	0	0	0	50.487	50.487
Beraterkosten									
12. Auszahlungen für den Erwerb von übrigen Sachanlagevermögen	2.228,39	800	0	0	0	0	0	3.028	3.028
7831080 Auszahlungen aus dem Erwerb von Betriebs- und Geschäftsausstattung	1.419,63	0	0	0	0	0	0	1.419	1.419
7832089 Auszahlungen aus dem Erwerb von Sammelposten für Vermögensgegenstände des Anlagevermögens deren Anschaffungs- oder Herstellungskosten 150 Euro ohne Umsatzsteuer überschreiten, aber 1.000 Euro ohne Ums	808,76	800	0	0	0	0	0	1.608	1.608
16. Auszahlungen aus Investitionstätigkeit	27.894,74	10.800	0	0	0	0	0	53.516	53.516
17. Saldo aus Investitionstätigkeit	-27.894,74	-10.800	10.000	0	0	0	0	-53.516	-43.516



Investitionsplan 2026

Gemeinde: 10 Hanerau-Hademarschen

Seite : 18
 Datum: 27.10.2025
 Uhrzeit: 10:38:59

Hauptproduktbereich 5 Gestaltung der Umwelt
 Produktbereich 57 Wirtschaft und Tourismus
 Produktgruppe 573 Allgemeine Einrichtungen und Unternehmen
 Produkt 57302 Bauhof

Pos. Inhalt	Ergebnis des Vorvorjahres 2024	Ansatz des Vorjahres (lfd. HH-Jahr) 2025	Ansatz des HH-Jahres (Planjahr) 2026	Verpflichtungs-ermäch-tigung	das	das zweite	das dritte	Bisher be-reitgestellt (einschl. Spalte 2)	Gesamt-einzah-lungen/-auszahl.
					auf das Haushaltsjahr folgende Jahr				
	EUR			2027	2028	2029			
	1	2	3	4	5	6	7	8	9
5. Einzahlungen aus der Veräußerung von übrigen Sachanlagevermögen	3.200,00	0	0	0	0	0	0	3.200	3.200
6831070 Einzahlungen aus der Veräußerung von Maschinen und technische Anlagen, Fahrzeuge	3.200,00	0	0	0	0	0	0	3.200	3.200
Anschaffungen für das Jahr 2026									
8. Einzahlungen aus Investitionstätigkeit	3.200,00	0	0	0	0	0	0	3.200	3.200
9. Auszahlungen für Baumaßnahmen	55.156,97	0	0	0	0	0	0	55.156	55.156
7851000 Auszahlungen aus Hochbaumaßnahmen neuer Bauhof	55.156,97	0	0	0	0	0	0	55.156	55.156
12. Auszahlungen für den Erwerb von übrigen Sachanlagevermögen	62.679,03	57.500	60.000	0	0	0	0	407.786	467.786
7831070 Auszahlungen aus dem Erwerb von Maschinen und technische Anlagen, Fahrzeugen	53.055,14	47.500	50.000	0	0	0	0	379.281	429.281
Anschaffungen für das Jahr 2026									
7831080 Auszahlungen aus dem Erwerb von Betriebs- und Geschäftsausstattung	886,89	5.000	5.000	0	0	0	0	10.317	15.317
7832079 Auszahlungen aus dem Erwerb von Sammelposten für Vermögensgegenstände des Anlagevermögens deren Anschaffungs- oder Herstellungskosten 150 Euro ohne Umsatzsteuer überschreiten, aber 1.000 Euro ohne Ums	7.580,91	5.000	5.000	0	0	0	0	13.682	18.682
7832089 Auszahlungen aus dem Erwerb von Sammelposten für Vermögensgegenstände des Anlagevermögens deren Anschaffungs- oder Herstellungskosten 150 Euro ohne Umsatzsteuer überschreiten, aber 1.000 Euro ohne Ums	1.156,09	0	0	0	0	0	0	4.504	4.504
16. Auszahlungen aus Investitionstätigkeit	117.836,00	57.500	60.000	0	0	0	0	462.942	522.942
17. Saldo aus Investitionstätigkeit	-114.636,00	-57.500	-60.000	0	0	0	0	-459.742	-519.742



Investitionsplan 2026

Gemeinde: 10 Hanerau-Hademarschen

Seite : 19
Datum: 27.10.2025
Uhrzeit: 10:38:59

Hauptproduktbereich 6 Zentrale Finanzleistungen
Produktbereich 61 Allgemeine Finanzwirtschaft
Produktgruppe 612 Sonstige allgemeine Finanzwirtschaft
Produkt 61200 Sonstige allgemeine Finanzwirtschaft

Pos. Inhalt	Ergebnis des Vorjahres 2024	Ansatz des Vorjahres (lfd. HH-Jahr) 2025	Ansatz des HH-Jahres (Planjahr) 2026	Verpflichtungs-ermäch-tigung	das	das zweite	das dritte	Bisher be-reitgestellt (einschl. Spalte 2)	Gesamt-ein-zah-lungen/-auszahl.
					auf das Haushaltsjahr folgende Jahr				
					2027	2028	2029		
					EUR				
1	2	3	4	5	6	7	8	9	
6. Einzahlungen aus der Veräußerung von Finanzanlagevermögen	2.196.795,53	0	0	0	0	0	0	2.196.795	2.196.795
6845000 Investmentzertifikate	2.196.795,53	0	0	0	0	0	0	2.196.795	2.196.795
8. Einzahlungen aus Investitionstätigkeit	2.196.795,53	0	0	0	0	0	0	2.196.795	2.196.795
17. Saldo aus Investitionstätigkeit	2.196.795,53	0	0	0	0	0	0	2.196.795	2.196.795

*** Ende der Liste "Investitionsplan" ***



Teilergebnisplan 2026

Gemeinde: 10 Hanerau-Hademarschen

Seite : 1
 Datum: 27.10.2025
 Uhrzeit: 10:41:20

Hauptproduktbereich 1 Zentrale Verwaltung
 Produktbereich 11 Innere Verwaltung
 Produktgruppe 111 Verwaltungssteuerung und -Service
 Produkt 11100 Gemeindeorgane

Ertrags- und Aufwandsarten			Ergebnis des Vorvorjahres	Ansatz des Vorjahres	Ansatz des Haushaltsjahres	Planung Haushaltsjahr + 1	Planung Haushaltsjahr + 2	Planung Haushaltsjahr + 3
			2024	2025	2026	2027	2028	2029
1	2	3	in EUR	in EUR	in EUR	in EUR	in EUR	in EUR
1	2	3	4	5	6	7	8	9
50	11	Personalaufwendungen	1.956,68	2.100	3.900	3.900	3.900	3.900
		5039000 Beiträge zur gesetzlichen Sozialversicherung für sonstige Beschäftigte und Ehrenbeamte/-innen	1.956,68	2.100	3.900	3.900	3.900	3.900
		167,34 € x 12 = 2008,08 € + Vertretungen, + Mehrkosten durch Änderung EntschVO ab 01.01.2026						
52	13	+ Aufwendungen für Sach- und Dienstleistungen	7.660,44	11.500	12.000	11.500	11.500	11.500
		5271000 Besondere Verwaltungs- und Betriebsaufwendungen	239,42	1.500	2.000	1.500	1.500	1.500
		5291000 Aufwendungen für sonstige Dienstleistungen	7.421,02	10.000	10.000	10.000	10.000	10.000
		Neujahrsempfang						
57	14	+ bilanzielle Abschreibungen	322,99	400	400	400	400	400
		5711080 Abschreibungen auf Betriebs- u. Geschäftsausstattung	322,99	400	400	400	400	400
		AfA 322,99 €						
54	16	+ sonstige Aufwendungen	30.037,40	37.800	58.800	58.500	58.500	58.500
		5421000 Aufwendungen für Ehrenbeamte und Ehrenbeamtinnen	16.720,20	21.000	30.000	30.000	30.000	30.000
		1.327,00 € x 12 = 15.924,00 € + 75% Erhöhung						
		Entschädungsverordnung = 27.867,00 € + Vertretung						
		5421100 Aufwendungen für ehrenamtliche Tätigkeiten	13.317,20	16.000	28.000	28.000	28.000	28.000
		Erhöhung Entschädungsverordnung max. 75 % Mehrkosten						
		= 16.000 € + 12.000 € = 28.000,00 €						
		5429100 Verfügungsmittel	0,00	800	800	500	500	500
	18	= Aufwendungen (= Zeilen 11 bis 16)	39.977,51	51.800	75.100	74.300	74.300	74.300
	19	= Ergebnis der laufenden Verwaltungstätigkeit (= Zeilen 10 / 18)	-39.977,51	-51.800	-75.100	-74.300	-74.300	-74.300
	23	= Ergebnis vor Berücksichtigung der internen Leistungsbeziehungen (= Zeilen 19 und 22)	-39.977,51	-51.800	-75.100	-74.300	-74.300	-74.300
	26	= Ergebnis (= Zeilen 23, 24, 25)	-39.977,51	-51.800	-75.100	-74.300	-74.300	-74.300
		Nachrichtlich:						
		Nettoabschreibungsaufwand						
571 + 574		bilanzielle Abschreibungen auf immaterielle Vermögensgegenstände und Sachanlagen sowie geleistete Zuwendungen	322,99	400	400	400	400	400
		5711080 Abschreibungen auf Betriebs- u. Geschäftsausstattung	322,99	400	400	400	400	400
		AfA 322,99 €						
		= Nettoabschreibungsaufwand	322,99	400	400	400	400	400



Teilergebnisplan 2026

Gemeinde: 10 Hanerau-Hademarschen

Seite : 2
Datum: 27.10.2025
Uhrzeit: 10:41:20

Hauptproduktbereich 1 Zentrale Verwaltung
 Produktbereich 11 Innere Verwaltung
 Produktgruppe 111 Verwaltungssteuerung und -Service
 Produkt 11101 Zentrale Dienste

Ertrags- und Aufwandsarten			Ergebnis des Vorjahres	Ansatz des Vorjahres	Ansatz des Haushaltsjahres	Planung Haushaltsjahr + 1	Planung Haushaltsjahr + 2	Planung Haushaltsjahr + 3
			2024	2025	2026	2027	2028	2029
			in EUR	in EUR	in EUR	in EUR	in EUR	in EUR
1	2	3	4	5	6	7	8	9
441	5	+ privatrechtliche Leistungsentgelte	1.142,36	2.600	0	0	0	0
442								
446								
		4461200 Erstattungen für Schadenfälle FBI (privatrechtlich)	545,24	0	0	0	0	0
		4461300 Erstattungen für Schadenfälle FBIII (privatrechtlich)	597,12	2.600	0	0	0	0
	10	= Erträge	1.142,36	2.600	0	0	0	0
50	11	Personalaufwendungen	1.271,13	1.400	2.100	2.000	2.000	2.000
		5019000 Dienstbezüge Sonstige Beschäftigte	0,00	100	100	0	0	0
		5032111 Unfallversicherungen	1.271,13	1.300	2.000	2.000	2.000	2.000
		Höhere Beiträge UK Nord ab 2024						
52	13	+ Aufwendungen für Sach- und Dienstleistungen	334,49	500	3.800	3.300	3.300	3.300
		5261100 Betriebliches Gesundheitsmanagement	0,00	0	3.200	3.000	3.000	3.000
		EGYM Wellpass						
		5291000 Aufwendungen für sonstige Dienstleistungen	52,50	100	200	0	0	0
		5291100 Arbeitsmedizin und -sicherheit	281,99	400	400	300	300	300
57	14	+ bilanzielle Abschreibungen	501,83	700	700	700	700	700
		5711010 Abschreibungen auf immaterielle Vermögensgegenstände	501,83	700	700	700	700	700
		AfA 626,00 €						
53	15	+ Transferaufwendungen	0,00	0	2.500	0	0	0
		5339300 weitere soziale Leistungen	0,00	0	2.500	0	0	0
		Ausgleichsabgabe Schwerbindertenmeldung						
54	16	+ sonstige Aufwendungen	16.346,38	22.200	24.900	23.100	23.100	23.100
		5411000 Sonstige Personal- und Versorgungsaufwendungen	61,00	200	200	200	200	200
		5429000 Inanspruchnahme von Rechten und Dienstsonstige Aufwendungen - (u.a. Mitgliedsbeiträge)	3.795,34	3.900	4.000	3.800	3.800	3.800
		Gemeindefest und Schutzgemeinschaft deutscher Wald						
		5431000 Geschäftsaufwendungen	226,10	500	1.800	500	500	500
		5431200 Geschäftsaufwendungen - Homepage	673,15	1.500	1.500	1.500	1.500	1.500
		Internetpräsentation						
		5431500 Aufwendungen für Sachverständigen-, Gerichts- und Beratungskosten	0,00	100	100	100	100	100
		5441000 Steuern, Versicherungen, Schadensfälle - Sachversicherungen	1.232,40	1.900	2.100	2.000	2.000	2.000
		Umlage KSA						
		5441200 Schadenfälle FBI (privatrechtlich)	545,24	0	0	0	0	0
		5441300 Schadenfälle FBIII (privatrechtlich)	0,00	2.600	0	0	0	0
		5456000 Erstattungen von Aufwendungen von Dritten aus lfd. Verwaltungstätigkeit sonstige Preiserhöhung bei Vak und KDO	9.813,15	11.500	15.200	15.000	15.000	15.000
	18	= Aufwendungen (= Zeilen 11 bis 16)	18.453,83	24.800	34.000	29.100	29.100	29.100
	19	= Ergebnis der laufenden Verwaltungstätigkeit (= Zeilen 10 / 18)	-17.311,47	-22.200	-34.000	-29.100	-29.100	-29.100
	23	= Ergebnis vor Berücksichtigung der internen Leistungsbeziehungen (= Zeilen 19 und 22)	-17.311,47	-22.200	-34.000	-29.100	-29.100	-29.100



Teilergebnisplan 2026

Gemeinde: 10 Hanerau-Hademarschen

Seite : 3

Datum: 27.10.2025

Uhrzeit: 10:41:20

Hauptproduktbereich	1	Zentrale Verwaltung
Produktbereich	11	Innere Verwaltung
Produktgruppe	111	Verwaltungssteuerung und -Service
Produkt	11101	Zentrale Dienste

Ertrags- und Aufwandsarten			Ergebnis des Vorjahres	Ansatz des Vorjahres	Ansatz des Haushaltsjahres	Planung Haushaltsjahr + 1	Planung Haushaltsjahr + 2	Planung Haushaltsjahr + 3
			2024	2025	2026	2027	2028	2029
1	2	3	4	5	6	7	8	9
			in EUR	in EUR	in EUR	in EUR	in EUR	in EUR
	26	= Ergebnis (= Zeilen 23, 24, 25)	-17.311,47	-22.200	-34.000	-29.100	-29.100	-29.100
		Nachrichtlich:						
		Nettoabschreibungsaufwand						
571 + 574		bilanzielle Abschreibungen auf immaterielle Vermögensgegenstände und Sachanlagen sowie geleistete Zuwendungen	501,83	700	700	700	700	700
		5711010 Abschreibungen auf immaterielle Vermögensgegenstände	501,83	700	700	700	700	700
		AfA 626,00 €						
		= Nettoabschreibungsaufwand	501,83	700	700	700	700	700



Teilergebnisplan 2026

Gemeinde: 10 Hanerau-Hademarschen

Seite : 4
 Datum: 27.10.2025
 Uhrzeit: 10:41:20

Hauptproduktbereich 1 Zentrale Verwaltung
 Produktbereich 11 Innere Verwaltung
 Produktgruppe 111 Verwaltungssteuerung und -Service
 Produkt 11104 Personalrat

Ertrags- und Aufwandsarten			Ergebnis des Vorvorjahres	Ansatz des Vorjahres	Ansatz des Haushaltsjahres	Planung Haushaltsjahr + 1	Planung Haushaltsjahr + 2	Planung Haushaltsjahr + 3
			2024	2025	2026	2027	2028	2029
			in EUR	in EUR	in EUR	in EUR	in EUR	in EUR
1	2	3	4	5	6	7	8	9
52	13	+ Aufwendungen für Sach- und Dienstleistungen <i>5262000 Aus- und Fortbildung, Umschulung</i> <i>Für 2025 keine Mittelanmeldung, Ansatz aus Vorjahr</i>	0,00 0,00	2.800 2.800	2.800 2.800	2.800 2.800	2.800 2.800	2.800 2.800
57	14	+ bilanzielle Abschreibungen <i>5711080 Abschreibungen auf Betriebs- und Geschäftsausstattung</i> <i>AfA 149,13 €</i>	149,13 149,13	200 200	200 200	200 200	200 200	200 200
54	16	+ sonstige Aufwendungen <i>5431000 Geschäftsaufwendungen</i> <i>5431400 Reisekostenvergütung</i>	110,91 41,91 69,00	900 800 100	900 800 100	800 800 0	800 800 0	800 800 0
	18	= Aufwendungen (= Zeilen 11 bis 16)	260,04	3.900	3.900	3.800	3.800	3.800
	19	= Ergebnis der laufenden Verwaltungstätigkeit (= Zeilen 10 / 18)	-260,04	-3.900	-3.900	-3.800	-3.800	-3.800
	23	= Ergebnis vor Berücksichtigung der internen Leistungsbeziehungen (= Zeilen 19 und 22)	-260,04	-3.900	-3.900	-3.800	-3.800	-3.800
	26	= Ergebnis (= Zeilen 23, 24, 25)	-260,04	-3.900	-3.900	-3.800	-3.800	-3.800
		Nachrichtlich:						
		Nettoabschreibungsaufwand						
	571 + 574	bilanzielle Abschreibungen auf immaterielle Vermögensgegenstände und Sachanlagen sowie geleistete Zuwendungen <i>5711080 Abschreibungen auf Betriebs- und Geschäftsausstattung</i> <i>AfA 149,13 €</i>	149,13 149,13	200 200	200 200	200 200	200 200	200 200
		= Nettoabschreibungsaufwand	149,13	200	200	200	200	200



Teilergebnisplan 2026

Gemeinde: 10 Hanerau-Hademarschen

Seite : 5
Datum: 27.10.2025
Uhrzeit: 10:41:20

Hauptproduktbereich 1 Zentrale Verwaltung
 Produktbereich 11 Innere Verwaltung
 Produktgruppe 111 Verwaltungssteuerung und -Service
 Produkt 11108 Liegenschaftsverwaltung

Ertrags- und Aufwandsarten			Ergebnis des Vorvorjahres	Ansatz des Vorjahres	Ansatz des Haushaltsjahres	Planung Haushaltsjahr + 1	Planung Haushaltsjahr + 2	Planung Haushaltsjahr + 3
			2024	2025	2026	2027	2028	2029
1	2	3	in EUR	in EUR	in EUR	in EUR	in EUR	in EUR
1	2	3	4	5	6	7	8	9
41	2	+ Zuwendungen und allgemeine Umlagen 4162000 Erträge aus der Auflösung von Sonderposten aus Zuweisungen Aufl. SoPo 2.553,85 € + 166,65 €	2.627,37	2.600	2.700	2.700	2.700	2.700
			2.627,37	2.600	2.700	2.700	2.700	2.700
43	4	+ öffentlich-rechtliche Leistungsentgelte 4371000 Erträge aus der Auflösung von Sonderposten für Beiträge Aufl. SoPo 1.301,34 €	0,00	0	1.300	1.300	1.300	1.300
			0,00	0	1.300	1.300	1.300	1.300
441 442 446	5	+ privatrechtliche Leistungsentgelte 4411000 Mieten und Pachten Landpachtverhältnisse, Jagdpacht, Miete Kita, Nutzungsentgelt Windpark, Miete inkl. Nebenkostenpauschale Hochseilgarten, Nutzungsentgelt Windpark 4411001 Mieten und Pachten aus PK (Absummierungskonto) Erbbauzins, Pacht Hafenstr. 24, Miete Bismarckstr. 18	80.707,78	84.300	65.100	65.100	65.100	65.100
			76.357,60	80.000	60.800	60.800	60.800	60.800
			4.350,18	4.300	4.300	4.300	4.300	4.300
	10	= Erträge	83.335,15	86.900	69.100	69.100	69.100	69.100
52	13	+ Aufwendungen für Sach- und Dienstleistungen 5211000 Unterhaltung der Grundstücke und baulichen Anlagen 5231000 Mieten und Pachten, Erbbauzinsen 20.000,00 € pauschal geschätzt für evtl. Mietausfallentschädigung Olden-Hop 8a, Erbbauzinsen Kirche: Fl.St. 72/2 + 72/3=79,64€; Fl.St. 74/10=771,75€; Fl.St. 348=13.636,00€; Fl.St. 74/30=z.Zt. 85,00€ 5241000 Bewirtschaftung der Grundstücke, baulichen Anlagen usw. erhöhte Energiekosten 5271000 Besondere Verwaltungs- und Betriebsaufwendungen	33.815,48	41.800	51.900	41.300	41.300	41.300
			666,46	3.000	3.000	3.000	3.000	3.000
			16.608,34	25.000	35.100	25.000	25.000	25.000
			11.772,60	13.500	13.500	13.000	13.000	13.000
			4.768,08	300	300	300	300	300
57	14	+ bilanzielle Abschreibungen 5711030 Abschreibungen auf bebaute Grundstücke grundstücksgleiche Rechte AfA 1.250 € Theodorstorm Str. 19+21 5711050 Abschreibungen auf Bauten auf fremdem Grund und Boden AfA 762,50 € 5711070 Abschreibungen auf Maschinen und technische Anlagen, Fahrzeuge AfA 3.273,56 € + 1.301,34 € Regenrückhaltebecken	4.235,99	4.300	6.700	5.400	5.400	5.400
			0,00	1.000	1.300	1.300	1.300	1.300
			962,43	0	800	800	800	800
			3.273,56	3.300	4.600	3.300	3.300	3.300
54	16	+ sonstige Aufwendungen 5431500 Aufwendungen für Sachverständigen-, Gerichts- und Beratungskosten vorsorglicher Ansatz geschätzt Olden-Hop 8a 5452000 Erstattungen von Aufwendungen von Dritten aus lfd. Verwaltungstätigkeit Gemeinde für 3 Mietwohnungen (Bismarckstr. 6, Batzer Weg 2)	1.100,00	1.100	10.900	900	900	900
			0,00	0	10.000	0	0	0
			1.100,00	1.100	900	900	900	900



Teilergebnisplan 2026

Gemeinde: 10 Hanerau-Hademarschen

Seite : 6
 Datum: 27.10.2025
 Uhrzeit: 10:41:20

Hauptproduktbereich 1 Zentrale Verwaltung
 Produktbereich 11 Innere Verwaltung
 Produktgruppe 111 Verwaltungssteuerung und -Service
 Produkt 11108 Liegenschaftsverwaltung

Ertrags- und Aufwandsarten			Ergebnis des Vorjahres	Ansatz des Vorjahres	Ansatz des Haushaltsjahres	Planung Haushaltsjahr + 1	Planung Haushaltsjahr + 2	Planung Haushaltsjahr + 3
			2024	2025	2026	2027	2028	2029
			in EUR	in EUR	in EUR	in EUR	in EUR	in EUR
1	2	3	4	5	6	7	8	9
	18	= Aufwendungen (= Zeilen 11 bis 16)	39.151,47	47.200	69.500	47.600	47.600	47.600
	19	= Ergebnis der laufenden Verwaltungstätigkeit (= Zeilen 10 / 18)	44.183,68	39.700	-400	21.500	21.500	21.500
	23	= Ergebnis vor Berücksichtigung der internen Leistungsbeziehungen (= Zeilen 19 und 22)	44.183,68	39.700	-400	21.500	21.500	21.500
58	25	- Aufwendungen aus internen Leistungsbeziehungen	0,00	5.000	5.000	3.700	3.700	3.700
		5811000 Aufwendungen aus internen Leistungsbeziehungen	0,00	5.000	5.000	3.700	3.700	3.700
	26	= Ergebnis (= Zeilen 23, 24, 25)	44.183,68	34.700	-5.400	17.800	17.800	17.800
		Nachrichtlich:						
		Nettoabschreibungsaufwand						
571 + 574		bilanzielle Abschreibungen auf immaterielle Vermögensgegenstände und Sachanlagen sowie geleistete Zuwendungen	4.235,99	4.300	6.700	5.400	5.400	5.400
		5711030 Abschreibungen auf bebaute Grundstücke grundstücksgleiche Rechte	0,00	1.000	1.300	1.300	1.300	1.300
		AfA 1.250 € Theodorstorm Str. 19+21						
		5711050 Abschreibungen auf Bauten auf fremdem Grund und Boden	962,43	0	800	800	800	800
		AfA 762,50 €						
		5711070 Abschreibungen auf Maschinen und technische Anlagen, Fahrzeuge	3.273,56	3.300	4.600	3.300	3.300	3.300
		AfA 3.273,56 € + 1.301,34 € Regenrückhaltebecken						
416 + 437		- Erträge aus der Auflösung von Sonderposten aus Zuschüssen und Zuweisungen sowie für Beiträge	2.627,37	2.600	4.000	4.000	4.000	4.000
		4162000 Erträge aus der Auflösung von Sonderposten aus Zuweisungen	2.627,37	2.600	2.700	2.700	2.700	2.700
		Aufl. SoPo 2.553,85 € + 166,65 €						
		4371000 Erträge aus der Auflösung von Sonderposten für Beiträge	0,00	0	1.300	1.300	1.300	1.300
		Aufl. SoPo 1.301,34 €						
		= Nettoabschreibungsaufwand	1.608,62	1.700	2.700	1.400	1.400	1.400



Teilergebnisplan 2026

Gemeinde: 10 Hanerau-Hademarschen

Seite : 7
 Datum: 27.10.2025
 Uhrzeit: 10:41:20

Hauptproduktbereich 1 Zentrale Verwaltung
 Produktbereich 11 Innere Verwaltung
 Produktgruppe 111 Verwaltungssteuerung und -Service
 Produkt 11112 Liegenschaftsverwaltung - Freibadwohnung

Ertrags- und Aufwandsarten			Ergebnis des Vorvorjahres	Ansatz des Vorjahres	Ansatz des Haushaltsjahres	Planung Haushaltsjahr + 1	Planung Haushaltsjahr + 2	Planung Haushaltsjahr + 3
			2024	2025	2026	2027	2028	2029
1	2	3	in EUR	in EUR	in EUR	in EUR	in EUR	in EUR
1	2	3	4	5	6	7	8	9
441	5	+ privatrechtliche Leistungsentgelte	7.194,24	7.000	7.000	7.000	7.000	7.000
442								
446		4411001 Mieten und Pachten aus PK (Absummierungskonto)	7.194,24	7.000	7.000	7.000	7.000	7.000
	10	= Erträge	7.194,24	7.000	7.000	7.000	7.000	7.000
52	13	+ Aufwendungen für Sach- und Dienstleistungen	5.389,29	1.400	1.400	1.400	1.400	1.400
		5221000 Unterhaltung des sonstigen unbeweglichen Vermögens	4.933,42	500	500	500	500	500
		5241000 Bewirtschaftung der Grundstücke, baulichen Anlagen usw..	455,87	900	900	900	900	900
57	14	+ bilanzielle Abschreibungen	2.659,66	2.700	2.700	2.700	2.700	2.700
		5711030 Abschreibungen auf bebaute Grundstücke grundstücksgleiche Rechte AfA 2.659,66 €	2.659,66	2.700	2.700	2.700	2.700	2.700
	18	= Aufwendungen (= Zeilen 11 bis 16)	8.048,95	4.100	4.100	4.100	4.100	4.100
	19	= Ergebnis der laufenden Verwaltungstätigkeit (= Zeilen 10 / 18)	-854,71	2.900	2.900	2.900	2.900	2.900
	23	= Ergebnis vor Berücksichtigung der internen Leistungsbeziehungen (= Zeilen 19 und 22)	-854,71	2.900	2.900	2.900	2.900	2.900
	26	= Ergebnis (= Zeilen 23, 24, 25)	-854,71	2.900	2.900	2.900	2.900	2.900
		Nachrichtlich:						
		Nettoabschreibungsaufwand						
571 + 574		bilanzielle Abschreibungen auf immaterielle Vermögensgegenstände und Sachanlagen sowie geleistete Zuwendungen	2.659,66	2.700	2.700	2.700	2.700	2.700
		5711030 Abschreibungen auf bebaute Grundstücke grundstücksgleiche Rechte AfA 2.659,66 €	2.659,66	2.700	2.700	2.700	2.700	2.700
		= Nettoabschreibungsaufwand	2.659,66	2.700	2.700	2.700	2.700	2.700



Teilergebnisplan 2026

Gemeinde: 10 Hanerau-Hademarschen

Seite : 8
 Datum: 27.10.2025
 Uhrzeit: 10:41:20

Hauptproduktbereich 1 Zentrale Verwaltung
 Produktbereich 11 Innere Verwaltung
 Produktgruppe 111 Verwaltungssteuerung und -Service
 Produkt 11113 Liegenschaftsverwaltung - Bismarckstraße

Ertrags- und Aufwandsarten			Ergebnis des Vorvorjahres	Ansatz des Vorjahres	Ansatz des Haushaltsjahres	Planung Haushaltsjahr + 1	Planung Haushaltsjahr + 2	Planung Haushaltsjahr + 3
			2024	2025	2026	2027	2028	2029
1	2	3	in EUR	in EUR	in EUR	in EUR	in EUR	in EUR
4	5	6	7	8	9			
441	5	+ privatrechtliche Leistungsentgelte	15.657,49	16.300	16.000	16.000	16.000	16.000
442								
446		4411001 Mieten und Pachten aus PK (Absummierungskonto) Miete inkl. Nebenkostenvz.	15.657,49	16.300	16.000	16.000	16.000	16.000
45	7	+ sonstige Erträge	60,00	0	0	0	0	0
		4583641 Erträge aus der Auflösung von Einzelwertberichtigungen auf Forderungen aus Miete und Pacht 1	60,00	0	0	0	0	0
	10	= Erträge	15.717,49	16.300	16.000	16.000	16.000	16.000
52	13	+ Aufwendungen für Sach- und Dienstleistungen	20.566,07	22.300	22.300	19.700	19.700	19.700
		5221000 Unterhaltung des sonstigen unbeweglichen Vermögens	1.574,87	2.500	2.000	2.500	2.500	2.500
		5241000 Bewirtschaftung der Grundstücke, baulichen Anlagen usw..	18.708,18	19.500	20.000	17.000	17.000	17.000
		5271000 Besondere Verwaltungs- und Betriebsaufwendungen	283,02	300	300	200	200	200
57	14	+ bilanzielle Abschreibungen	8.221,97	8.400	8.200	8.200	8.200	8.200
		5711030 Abschreibungen auf bebaute Grundstücke grundstücksgleiche Rechte AfA 7.717,10 €	7.717,09	7.800	7.800	7.800	7.800	7.800
		5711080 Abschreibungen auf Betriebs- u. Geschäftsausstattung AfA 307,79 €	504,88	600	400	400	400	400
54	16	+ sonstige Aufwendungen	717,40	800	1.100	1.100	1.100	1.100
		5452000 Erstattungen von Aufwendungen von Dritten aus lfd. Verwaltungstätigkeit Gemeinden (GV) Verwaltungskostenpauschale für Öffentliche Toiletten	717,40	800	1.100	1.100	1.100	1.100
	18	= Aufwendungen (= Zeilen 11 bis 16)	29.505,44	31.500	31.600	29.000	29.000	29.000
	19	= Ergebnis der laufenden Verwaltungstätigkeit (= Zeilen 10 / 18)	-13.787,95	-15.200	-15.600	-13.000	-13.000	-13.000
	23	= Ergebnis vor Berücksichtigung der internen Leistungsbeziehungen (= Zeilen 19 und 22)	-13.787,95	-15.200	-15.600	-13.000	-13.000	-13.000
	26	= Ergebnis (= Zeilen 23, 24, 25)	-13.787,95	-15.200	-15.600	-13.000	-13.000	-13.000
		Nachrichtlich:						
		Nettoabschreibungsaufwand						
571 + 574		bilanzielle Abschreibungen auf immaterielle Vermögensgegenstände und Sachanlagen sowie geleistete Zuwendungen	8.221,97	8.400	8.200	8.200	8.200	8.200
		5711030 Abschreibungen auf bebaute Grundstücke grundstücksgleiche Rechte AfA 7.717,10 €	7.717,09	7.800	7.800	7.800	7.800	7.800
		5711080 Abschreibungen auf Betriebs- u. Geschäftsausstattung AfA 307,79 €	504,88	600	400	400	400	400
		= Nettoabschreibungsaufwand	8.221,97	8.400	8.200	8.200	8.200	8.200



Teilergebnisplan 2026

Gemeinde: 10 Hanerau-Hademarschen

Seite : 9

Datum: 27.10.2025

Uhrzeit: 10:41:20

Hauptproduktbereich 1 Zentrale Verwaltung
Produktbereich 11 Innere Verwaltung
Produktgruppe 111 Verwaltungssteuerung und -Service
Produkt 11113 Liegenschaftsverwaltung - Bismarckstraße

Ertrags- und Aufwandsarten			Ergebnis des Vorjahres	Ansatz des Vorjahres	Ansatz des Haushaltsjahres	Planung Haushaltsjahr + 1	Planung Haushaltsjahr + 2	Planung Haushaltsjahr + 3
			2024	2025	2026	2027	2028	2029
1	2	3	4	5	6	7	8	9
			in EUR	in EUR	in EUR	in EUR	in EUR	in EUR



Teilergebnisplan 2026

Gemeinde: 10 Hanerau-Hademarschen

Seite : 10
 Datum: 27.10.2025
 Uhrzeit: 10:41:20

Hauptproduktbereich 1 Zentrale Verwaltung
 Produktbereich 11 Innere Verwaltung
 Produktgruppe 111 Verwaltungssteuerung und -Service
 Produkt 11114 Liegenschaftsverwaltung - Marienhöh

Ertrags- und Aufwandsarten			Ergebnis des Vorvorjahres	Ansatz des Vorjahres	Ansatz des Haushaltsjahres	Planung Haushaltsjahr + 1	Planung Haushaltsjahr + 2	Planung Haushaltsjahr + 3
			2024	2025	2026	2027	2028	2029
1	2	3	in EUR	in EUR	in EUR	in EUR	in EUR	in EUR
1	2	3	4	5	6	7	8	9
441	5	+ privatrechtliche Leistungsentgelte	13.996,11	13.000	11.700	13.000	13.000	13.000
442								
446								
		4411000 Mieten und Pachten	13.996,11	13.000	11.700	13.000	13.000	13.000
	10	= Erträge	13.996,11	13.000	11.700	13.000	13.000	13.000
52	13	+ Aufwendungen für Sach- und Dienstleistungen	12.220,52	10.700	10.700	9.700	9.700	9.700
		5221000 Unterhaltung des sonstigen unbeweglichen Vermögens	5.004,45	3.000	3.500	2.500	2.500	2.500
		5241000 Bewirtschaftung der Grundstücke, baulichen Anlagen usw..	7.216,07	7.500	7.000	7.000	7.000	7.000
		5271000 Besondere Verwaltungs- und Betriebsaufwendungen	0,00	200	200	200	200	200
57	14	+ bilanzielle Abschreibungen	378,97	300	700	700	700	700
		5711030 Abschreibungen auf bebaute Grundstücke grundstücksgleiche Rechte AfA 254,42 €	254,42	300	300	300	300	300
		5711070 Abschreibungen auf Maschinen und technische Anlagen, Fahrzeuge AfA 373,64 €	124,55	0	400	400	400	400
	18	= Aufwendungen (= Zeilen 11 bis 16)	12.599,49	11.000	11.400	10.400	10.400	10.400
	19	= Ergebnis der laufenden Verwaltungstätigkeit (= Zeilen 10 / 18)	1.396,62	2.000	300	2.600	2.600	2.600
	23	= Ergebnis vor Berücksichtigung der internen Leistungsbeziehungen (= Zeilen 19 und 22)	1.396,62	2.000	300	2.600	2.600	2.600
	26	= Ergebnis (= Zeilen 23, 24, 25)	1.396,62	2.000	300	2.600	2.600	2.600
		Nachrichtlich:						
		Nettoabschreibungsaufwand						
571 + 574		bilanzielle Abschreibungen auf immaterielle Vermögensgegenstände und Sachanlagen sowie geleistete Zuwendungen	378,97	300	700	700	700	700
		5711030 Abschreibungen auf bebaute Grundstücke grundstücksgleiche Rechte AfA 254,42 €	254,42	300	300	300	300	300
		5711070 Abschreibungen auf Maschinen und technische Anlagen, Fahrzeuge AfA 373,64 €	124,55	0	400	400	400	400
		= Nettoabschreibungsaufwand	378,97	300	700	700	700	700



Teilergebnisplan 2026

Gemeinde: 10 Hanerau-Hademarschen

Seite : 11
Datum: 27.10.2025
Uhrzeit: 10:41:20

Hauptproduktbereich 1 Zentrale Verwaltung
 Produktbereich 11 Innere Verwaltung
 Produktgruppe 111 Verwaltungssteuerung und -Service
 Produkt 11115 Liegenschaftsverwaltung - Landfrauenschule

Ertrags- und Aufwandsarten			Ergebnis des Vorjahres	Ansatz des Vorjahres	Ansatz des Haushaltsjahres	Planung Haushaltsjahr + 1	Planung Haushaltsjahr + 2	Planung Haushaltsjahr + 3
			2024	2025	2026	2027	2028	2029
1	2	3	in EUR	in EUR	in EUR	in EUR	in EUR	in EUR
1	2	3	4	5	6	7	8	9
441	5	+ privatrechtliche Leistungsentgelte	0,00	38.200	115.000	200.000	200.000	200.000
442								
446								
		4411000 Mieten und Pachten zunächst geschätzt, da noch keine Mietverträge abgeschlossen wurden	0,00	38.200	100.000	100.000	100.000	100.000
		4411001 Mieten und Pachten aus PK (Absummierungskonto) Ansatz pauschal, da die MV zum Zeitpunkt der HH-Planung noch nicht abgeschlossen worden sind	0,00	0	15.000	100.000	100.000	100.000
	10	= Erträge	0,00	38.200	115.000	200.000	200.000	200.000
52	13	+ Aufwendungen für Sach- und Dienstleistungen	0,00	2.000	16.000	16.000	16.000	1.000
		5221000 Unterhaltung des sonstigen unbeweglichen Vermögens	0,00	1.000	1.000	1.000	1.000	1.000
		5241000 Bewirtschaftung der Grundstücke, baulichen Anlagen usw. Bewirtschaftungskosten Betriebsaufnahme	0,00	1.000	15.000	15.000	15.000	0
57	14	+ bilanzielle Abschreibungen	0,00	0	35.700	35.600	35.600	35.600
		5711030 Abschreibungen auf bebaute Grundstücke grundstücksgleiche Rechte AfA 28.582 €	0,00	0	28.600	28.600	28.600	28.600
		5711080 Abschreibungen auf Betriebs- u. Geschäftsausstattung AfA 7.062,50 €	0,00	0	7.100	7.000	7.000	7.000
54	16	+ sonstige Aufwendungen	0,00	0	1.400	1.400	1.400	1.400
		5452000 Erstattungen von Aufwendungen von Dritten aus lfd. Verwaltungstätigkeit Gemeinde	0,00	0	1.400	1.400	1.400	1.400
	18	= Aufwendungen (= Zeilen 11 bis 16)	0,00	2.000	53.100	53.000	53.000	38.000
	19	= Ergebnis der laufenden Verwaltungstätigkeit (= Zeilen 10 / 18)	0,00	36.200	61.900	147.000	147.000	162.000
	23	= Ergebnis vor Berücksichtigung der internen Leistungsbeziehungen (= Zeilen 19 und 22)	0,00	36.200	61.900	147.000	147.000	162.000
	26	= Ergebnis (= Zeilen 23, 24, 25)	0,00	36.200	61.900	147.000	147.000	162.000
		Nachrichtlich:						
		Nettoabschreibungsaufwand						
571 + 574		bilanzielle Abschreibungen auf immaterielle Vermögensgegenstände und Sachanlagen sowie geleistete Zuwendungen	0,00	0	35.700	35.600	35.600	35.600
		5711030 Abschreibungen auf bebaute Grundstücke grundstücksgleiche Rechte AfA 28.582 €	0,00	0	28.600	28.600	28.600	28.600
		5711080 Abschreibungen auf Betriebs- u. Geschäftsausstattung AfA 7.062,50 €	0,00	0	7.100	7.000	7.000	7.000
		= Nettoabschreibungsaufwand	0,00	0	35.700	35.600	35.600	35.600



Teilergebnisplan 2026

Gemeinde: 10 Hanerau-Hademarschen

Seite : 12

Datum: 27.10.2025

Uhrzeit: 10:41:20

Hauptproduktbereich	1	Zentrale Verwaltung
Produktbereich	11	Innere Verwaltung
Produktgruppe	111	Verwaltungssteuerung und -Service
Produkt	11115	Liegenschaftsverwaltung - Landfrauenschule

Ertrags- und Aufwandsarten			Ergebnis des Vorjahres	Ansatz des Vorjahres	Ansatz des Haushaltsjahres	Planung Haushaltsjahr + 1	Planung Haushaltsjahr + 2	Planung Haushaltsjahr + 3
			2024	2025	2026	2027	2028	2029
1	2	3	4	5	6	7	8	9
			in EUR	in EUR	in EUR	in EUR	in EUR	in EUR



Teilergebnisplan 2026

Gemeinde: 10 Hanerau-Hademarschen

Seite : 13

Datum: 27.10.2025

Uhrzeit: 10:41:20

Hauptproduktbereich	1	Zentrale Verwaltung
Produktbereich	12	Sicherheit und Ordnung
Produktgruppe	121	Statistik und Wahlen
Produkt	12101	Wahlen

Ertrags- und Aufwandsarten			Ergebnis des Vorjahres	Ansatz des Vorjahres	Ansatz des Haushaltsjahres	Planung Haushaltsjahr + 1	Planung Haushaltsjahr + 2	Planung Haushaltsjahr + 3
			2024	2025	2026	2027	2028	2029
			in EUR	in EUR	in EUR	in EUR	in EUR	in EUR
1	2	3	4	5	6	7	8	9
54	16	+ sonstige Aufwendungen	0,00	100	0	0	1.600	0
		5421100 Aufwendungen für ehrenamtliche Tätigkeiten	0,00	100	0	0	1.200	0
		5431000 Geschäftsaufwendungen Kommunalwahl	0,00	0	0	0	400	0
	18	= Aufwendungen (= Zeilen 11 bis 16)	0,00	100	0	0	1.600	0
	19	= Ergebnis der laufenden Verwaltungstätigkeit (= Zeilen 10 / 18)	0,00	-100	0	0	-1.600	0
	23	= Ergebnis vor Berücksichtigung der internen Leistungsbeziehungen (= Zeilen 19 und 22)	0,00	-100	0	0	-1.600	0
	26	= Ergebnis (= Zeilen 23, 24, 25)	0,00	-100	0	0	-1.600	0



Teilergebnisplan 2026

Gemeinde: 10 Hanerau-Hademarschen

Seite : 14
Datum: 27.10.2025
Uhrzeit: 10:41:20

Hauptproduktbereich 1 Zentrale Verwaltung
 Produktbereich 12 Sicherheit und Ordnung
 Produktgruppe 126 Brandschutz
 Produkt 12600 Feuerwehr

Ertrags- und Aufwandsarten			Ergebnis des Vorvorjahres	Ansatz des Vorjahres	Ansatz des Haushaltsjahres	Planung Haushaltsjahr + 1	Planung Haushaltsjahr + 2	Planung Haushaltsjahr + 3
			2024	2025	2026	2027	2028	2029
1	2	3	in EUR	in EUR	in EUR	in EUR	in EUR	in EUR
1	2	3	4	5	6	7	8	9
41	2	+ Zuwendungen und allgemeine Umlagen	24.875,42	20.100	18.900	17.800	17.800	17.300
		4147000 Zuweisungen und Zuschüsse für lfd. Zwecke private Unternehmen	2.894,71	500	500	500	500	0
		4148000 Zuweisungen und Zuschüsse für lfd. Zwecke übrige Bereiche	3.200,00	1.000	1.000	0	0	0
		4161000 Erträge aus der Auflösung von Sonderposten aus Zuschüssen Aufl. SoPo 386,06 €	386,06	300	300	300	300	300
		4162000 Erträge aus der Auflösung von Sonderposten aus Zuweisungen Aufl. SoPo 17.102,59 €	18.394,65	18.300	17.100	17.000	17.000	17.000
448	6	+ Kostenerstattungen und Kostenumlagen	12.714,94	8.000	8.000	6.900	6.900	6.900
		4482000 Erträge aus Kostenerstattungen, Kostenumlagen Gemeinden (GV) Erstattung Ausbildungskosten durch Kreis	3.303,22	2.000	2.000	900	900	900
		4482097 Erträge aus GKZ-übergreifenden Leistungsverrechnungen ö-r Vertrag	9.411,72	5.000	5.000	5.000	5.000	5.000
		4488000 Erträge aus Kostenerstattungen, Kostenumlagen übrige Bereiche Gebühren lt. Satzung	0,00	1.000	1.000	1.000	1.000	1.000
	10	= Erträge	37.590,36	28.100	26.900	24.700	24.700	24.200
50	11	Personalaufwendungen	3.225,07	4.600	4.400	4.200	4.200	4.200
		5012000 Dienstbezüge Arbeitnehmerinnen und Arbeitnehmer	1.841,39	1.800	1.700	1.700	1.700	1.700
		5022000 Beiträge zu Versorgungskassen Arbeitnehmer/-innen	91,15	100	100	100	100	100
		5032000 Beiträge zur gesetzlichen Sozialversicherung für Arbeitnehmer/-innen	512,79	400	300	400	400	400
		5041000 Beihilfen und Unterstützungsleistungen und dgl. für Beschäftigte Atemschutzuntersuchungen	779,74	2.300	2.300	2.000	2.000	2.000
52	13	+ Aufwendungen für Sach- und Dienstleistungen	70.440,72	93.100	79.600	63.300	63.300	63.300
		5211000 Unterhaltung der Grundstücke und baulichen Anlagen Grundansatz, Dachsanierung	11.962,26	2.000	10.000	5.000	5.000	5.000
		5221000 Unterhaltung des sonstigen unbeweglichen Vermögens	553,45	100	100	100	100	100
		5241000 Bewirtschaftung der Grundstücke, baulichen Anlagen usw..	22.050,01	23.000	23.000	20.000	20.000	20.000
		5251000 Haltung von Fahrzeugen Grundansatz, Reifen RW!	8.565,58	18.000	18.000	10.000	10.000	10.000
		5261000 Dienst- und Schutzkleidung, persönliche Ausrüstungsgegenstände Grundansatz, 21 PSA-Hosen dünn	5.342,83	28.500	15.000	15.000	15.000	15.000
		5262000 Aus- und Fortbildung, Umschulung Erstattung Verdienstausschlag und Reisekosten Lehrgänge, Lehrgänge auf Amtsebene	1.514,31	3.500	3.500	3.500	3.500	3.500



Teilergebnisplan 2026

Gemeinde: 10 Hanerau-Hademarschen

Seite : 15

Datum: 27.10.2025

Uhrzeit: 10:41:20

Hauptproduktbereich 1 Zentrale Verwaltung
 Produktbereich 12 Sicherheit und Ordnung
 Produktgruppe 126 Brandschutz
 Produkt 12600 Feuerwehr

Ertrags- und Aufwandsarten			Ergebnis des Vorjahres	Ansatz des Vorjahres	Ansatz des Haushaltsjahres	Planung Haushaltsjahr + 1	Planung Haushaltsjahr + 2	Planung Haushaltsjahr + 3
			2024	2025	2026	2027	2028	2029
1	2	3	4	5	6	7	8	9
			in EUR	in EUR	in EUR	in EUR	in EUR	in EUR
		5271000 Besondere Verwaltungs- und Betriebsaufwendungen Geräte, Ausstattungs- und Ausrüstungsgegenstände	12.386,62	9.000	9.000	8.000	8.000	8.000
		5291000 Aufwendungen für sonstige Dienstleistungen	8.065,66	9.000	1.000	1.700	1.700	1.700
57	14	+ bilanzielle Abschreibungen	78.496,45	80.900	78.000	78.000	78.000	78.000
		5711030 Abschreibungen auf bebaute Grundstücke grundstücksgleiche Rechte AfA 6.973,30 €	6.973,30	7.000	7.000	7.000	7.000	7.000
		5711070 Abschreibungen auf Maschinen und technische Anlagen, Fahrzeuge AfA 55.934,55 € + 4.175 € Planzahl	59.896,02	62.000	60.200	60.000	60.000	60.000
		5711080 Abschreibungen auf Betriebs- u. Geschäftsausstattung AfA 7.984,43 € + 2.800 € Planzahl	11.627,13	11.900	10.800	11.000	11.000	11.000
53	15	+ Transferaufwendungen	10.338,91	10.000	10.200	10.000	10.000	10.000
		5317000 Zuweisungen und Zuschüsse für lfd. Zwecke private Unternehmen Grundansatz Führerscheine	418,91	5.000	5.200	5.000	5.000	5.000
		5318000 Zuweisungen und Zuschüsse für lfd. Zwecke übrige Bereiche Zuschuss Kameradschaftskasse	720,00	800	800	800	800	800
		5318100 Zuweisungen und Zuschüsse für lfd. Zwecke übrige Bereiche jährl. Zuschuss Musikzug gemäß öffentl.-rechtl. Vertrag	9.200,00	4.200	4.200	4.200	4.200	4.200
54	16	+ sonstige Aufwendungen	24.577,44	26.600	25.800	24.300	24.300	24.300
		5421000 Aufwendungen für Ehrenbeamte und Ehrenbeamtinnen Wehrführer + Stellvertreter	3.822,36	3.900	3.900	3.900	3.900	3.900
		5421100 Aufwendungen für ehrenamtliche Tätigkeiten Gerätewart	3.360,00	3.400	3.400	3.400	3.400	3.400
		5429000 Inanspruchnahme von Rechten und Dienstsonstige Aufwendungen - (u.a. Mitgliedsbeiträge) Mitgliedsbeitrag Kreisfeuerwehrverband	1.145,41	1.300	1.300	800	800	800
		5431000 Geschäftsaufwendungen	927,68	2.000	2.000	2.000	2.000	2.000
		5431100 Aufwendungen für Post- und Fernmeldegebühren	740,55	900	1.000	900	900	900
		5441000 Steuern, Versicherungen, Schadensfälle - Sachversicherungen Beitrag/Umlage HFUK; Beitrag Sterbekasse	7.164,43	8.100	8.000	8.000	8.000	8.000
		5441100 Personenversicherungen - Unfallversicherungen u.ä. Beitrag/Umlage HFUK; Beitrag Sterbekasse ab 2026 ca. 19,00 €/Mitglied	1.395,52	1.600	2.100	2.100	2.100	2.100
		5452000 Abrechnung ö.-r. Vertrag	4.503,66	2.500	2.700	2.500	2.500	2.500
		5452997 Aufwendungen aus GKZ-übergreifenden Leistungsverrechnungen ö-r Vertrag	480,00	2.000	500	500	500	500
		5457000 Erstattungen von Aufwendungen von Dritten aus lfd. Verwaltungstätigkeit private Erstattung Verdienstausschuss	1.037,83	900	900	200	200	200



Teilergebnisplan 2026

Gemeinde: 10 Hanerau-Hademarschen

Seite : 16
 Datum: 27.10.2025
 Uhrzeit: 10:41:20

Hauptproduktbereich	1	Zentrale Verwaltung
Produktbereich	12	Sicherheit und Ordnung
Produktgruppe	126	Brandschutz
Produkt	12600	Feuerwehr

Ertrags- und Aufwandsarten			Ergebnis des Vorvorjahres	Ansatz des Vorjahres	Ansatz des Haushaltsjahres	Planung Haushaltsjahr + 1	Planung Haushaltsjahr + 2	Planung Haushaltsjahr + 3
			2024	2025	2026	2027	2028	2029
1	2	3	4	5	6	7	8	9
			in EUR	in EUR	in EUR	in EUR	in EUR	in EUR
	18	= Aufwendungen (= Zeilen 11 bis 16)	187.078,59	215.200	198.000	179.800	179.800	179.800
	19	= Ergebnis der laufenden Verwaltungstätigkeit (= Zeilen 10 / 18)	-149.488,23	-187.100	-171.100	-155.100	-155.100	-155.600
	23	= Ergebnis vor Berücksichtigung der internen Leistungsbeziehungen (= Zeilen 19 und 22)	-149.488,23	-187.100	-171.100	-155.100	-155.100	-155.600
58	25	- Aufwendungen aus internen Leistungsbeziehungen	16.157,50	8.000	8.000	8.000	8.000	8.000
		5811000 Aufwendungen aus internen Leistungsbeziehungen	16.157,50	8.000	8.000	8.000	8.000	8.000
	26	= Ergebnis (= Zeilen 23, 24, 25)	-165.645,73	-195.100	-179.100	-163.100	-163.100	-163.600
		Nachrichtlich:						
		Nettoabschreibungsaufwand						
571 + 574		bilanzielle Abschreibungen auf immaterielle Vermögensgegenstände und Sachanlagen sowie geleistete Zuwendungen	78.496,45	80.900	78.000	78.000	78.000	78.000
		5711030 Abschreibungen auf bebaute Grundstücke grundstücksgleiche Rechte	6.973,30	7.000	7.000	7.000	7.000	7.000
		AfA 6.973,30 €						
		5711070 Abschreibungen auf Maschinen und technische Anlagen, Fahrzeuge	59.896,02	62.000	60.200	60.000	60.000	60.000
		AfA 55.934,55 € + 4.175 € Planzahl						
		5711080 Abschreibungen auf Betriebs- u. Geschäftsausstattung	11.627,13	11.900	10.800	11.000	11.000	11.000
		AfA 7.984,43 € + 2.800 € Planzahl						
416 + 437		- Erträge aus der Auflösung von Sonderposten aus Zuschüssen und Zuweisungen sowie für Beiträge	18.780,71	18.600	17.400	17.300	17.300	17.300
		4161000 Erträge aus der Auflösung von Sonderposten aus Zuschüssen	386,06	300	300	300	300	300
		Aufl. SoPo 386,06 €						
		4162000 Erträge aus der Auflösung von Sonderposten aus Zuweisungen	18.394,65	18.300	17.100	17.000	17.000	17.000
		Aufl. SoPo 17.102,59 €						
		= Nettoabschreibungsaufwand	59.715,74	62.300	60.600	60.700	60.700	60.700



Teilergebnisplan 2026

Gemeinde: 10 Hanerau-Hademarschen

Seite : 17
 Datum: 27.10.2025
 Uhrzeit: 10:41:20

Hauptproduktbereich 2 Schule und Kultur
 Produktbereich 21 Allgemeine Schulen
 Produktgruppe 211 Grundschulen
 Produkt 21100 Schulkostenbeiträge für Grundschulen

Ertrags- und Aufwandsarten			Ergebnis des Vorvorjahres	Ansatz des Vorjahres	Ansatz des Haushaltsjahres	Planung Haushaltsjahr + 1	Planung Haushaltsjahr + 2	Planung Haushaltsjahr + 3
			2024	2025	2026	2027	2028	2029
			in EUR	in EUR	in EUR	in EUR	in EUR	in EUR
1	2	3	4	5	6	7	8	9
54	16	+ sonstige Aufwendungen	7.576,09	8.800	0	0	0	0
		5451000 Erstattungen von Aufwendungen von Dritten aus lfd. Verwaltungstätigkeit Land keine SuS	0,00	1.100	0	0	0	0
		5452000 Erstattungen von Aufwendungen von Dritten aus lfd. Verwaltungstätigkeit Gemeinde keine SuS	7.576,09	7.700	0	0	0	0
	18	= Aufwendungen (= Zeilen 11 bis 16)	7.576,09	8.800	0	0	0	0
	19	= Ergebnis der laufenden Verwaltungstätigkeit (= Zeilen 10 / 18)	-7.576,09	-8.800	0	0	0	0
	23	= Ergebnis vor Berücksichtigung der internen Leistungsbeziehungen (= Zeilen 19 und 22)	-7.576,09	-8.800	0	0	0	0
	26	= Ergebnis (= Zeilen 23, 24, 25)	-7.576,09	-8.800	0	0	0	0



Teilergebnisplan 2026

Gemeinde: 10 Hanerau-Hademarschen

Seite : 18

Datum: 27.10.2025

Uhrzeit: 10:41:20

Hauptproduktbereich	2	Schule und Kultur
Produktbereich	21	Allgemeine Schulen
Produktgruppe	217	Gymnasien, Kollegs
Produkt	21700	Schulkostenbeiträge für Gymnasien

Ertrags- und Aufwandsarten			Ergebnis des Vorjahres	Ansatz des Vorjahres	Ansatz des Haushaltsjahres	Planung Haushaltsjahr + 1	Planung Haushaltsjahr + 2	Planung Haushaltsjahr + 3
			2024	2025	2026	2027	2028	2029
			in EUR	in EUR	in EUR	in EUR	in EUR	in EUR
1	2	3	4	5	6	7	8	9
54	16	+ sonstige Aufwendungen 5452000 Erstattungen von Aufwendungen von Dritten aus lfd. Verwaltungstätigkeit Gemeinde 61 SuS	104.786,21 104.786,21	143.900 143.900	141.300 141.300	143.000 143.000	143.000 143.000	143.000 143.000
	18	= Aufwendungen (= Zeilen 11 bis 16)	104.786,21	143.900	141.300	143.000	143.000	143.000
	19	= Ergebnis der laufenden Verwaltungstätigkeit (= Zeilen 10 / 18)	-104.786,21	-143.900	-141.300	-143.000	-143.000	-143.000
	23	= Ergebnis vor Berücksichtigung der internen Leistungsbeziehungen (= Zeilen 19 und 22)	-104.786,21	-143.900	-141.300	-143.000	-143.000	-143.000
	26	= Ergebnis (= Zeilen 23, 24, 25)	-104.786,21	-143.900	-141.300	-143.000	-143.000	-143.000



Teilergebnisplan 2026

Gemeinde: 10 Hanerau-Hademarschen

Seite : 19

Datum: 27.10.2025

Uhrzeit: 10:41:20

Hauptproduktbereich	2	Schule und Kultur
Produktbereich	21	Allgemeine Schulen
Produktgruppe	218	Gesamtschulen / Gemeinschaftsschulen
Produkt	21820	Schulkostenbeiträge für Gemeinschaftsschulen

Ertrags- und Aufwandsarten			Ergebnis des Vorjahres	Ansatz des Vorjahres	Ansatz des Haushaltsjahres	Planung Haushaltsjahr + 1	Planung Haushaltsjahr + 2	Planung Haushaltsjahr + 3
			2024	2025	2026	2027	2028	2029
			in EUR	in EUR	in EUR	in EUR	in EUR	in EUR
1	2	3	4	5	6	7	8	9
54	16	+ sonstige Aufwendungen 5452000 Erstattungen von Aufwendungen von Dritten aus lfd. Verwaltungstätigkeit Gemeinde 18 SuS (davon 9 DaZ)	44.990,20	17.200	43.100	40.000	40.000	40.000
			44.990,20	17.200	43.100	40.000	40.000	40.000
	18	= Aufwendungen (= Zeilen 11 bis 16)	44.990,20	17.200	43.100	40.000	40.000	40.000
	19	= Ergebnis der laufenden Verwaltungstätigkeit (= Zeilen 10 / 18)	-44.990,20	-17.200	-43.100	-40.000	-40.000	-40.000
	23	= Ergebnis vor Berücksichtigung der internen Leistungsbeziehungen (= Zeilen 19 und 22)	-44.990,20	-17.200	-43.100	-40.000	-40.000	-40.000
	26	= Ergebnis (= Zeilen 23, 24, 25)	-44.990,20	-17.200	-43.100	-40.000	-40.000	-40.000



Teilergebnisplan 2026

Gemeinde: 10 Hanerau-Hademarschen

Seite : 20

Datum: 27.10.2025

Uhrzeit: 10:41:20

Hauptproduktbereich	2	Schule und Kultur
Produktbereich	22	Sonderschulen
Produktgruppe	221	Sonderschulen
Produkt	22100	Schulkostenbeiträge für Sonderschulen (Förderschulen)

Ertrags- und Aufwandsarten			Ergebnis des Vorjahres	Ansatz des Vorjahres	Ansatz des Haushaltsjahres	Planung Haushaltsjahr + 1	Planung Haushaltsjahr + 2	Planung Haushaltsjahr + 3
			2024	2025	2026	2027	2028	2029
			in EUR	in EUR	in EUR	in EUR	in EUR	in EUR
1	2	3	4	5	6	7	8	9
54	16	+ sonstige Aufwendungen 5452000 Erstattungen von Aufwendungen von Dritten aus lfd. Verwaltungstätigkeit Gemeinde keine SuS	846,18	0	0	0	0	0
			846,18	0	0	0	0	0
	18	= Aufwendungen (= Zeilen 11 bis 16)	846,18	0	0	0	0	0
	19	= Ergebnis der laufenden Verwaltungstätigkeit (= Zeilen 10 / 18)	-846,18	0	0	0	0	0
	23	= Ergebnis vor Berücksichtigung der internen Leistungsbeziehungen (= Zeilen 19 und 22)	-846,18	0	0	0	0	0
	26	= Ergebnis (= Zeilen 23, 24, 25)	-846,18	0	0	0	0	0



Teilergebnisplan 2026

Gemeinde: 10 Hanerau-Hademarschen

Seite : 21

Datum: 27.10.2025

Uhrzeit: 10:41:20

Hauptproduktbereich	2	Schule und Kultur
Produktbereich	24	Schülerbeförderung
Produktgruppe	241	Schülerbeförderung
Produkt	24100	Beförderungskosten für Schülerbeförderung

Ertrags- und Aufwandsarten			Ergebnis des Vorjahres	Ansatz des Vorjahres	Ansatz des Haushaltsjahres	Planung Haushaltsjahr + 1	Planung Haushaltsjahr + 2	Planung Haushaltsjahr + 3
			2024	2025	2026	2027	2028	2029
			in EUR	in EUR	in EUR	in EUR	in EUR	in EUR
1	2	3	4	5	6	7	8	9
54	16	+ sonstige Aufwendungen 5429000 <i>Inanspruchnahme von Rechten und Dienstsonstige Aufwendungen - (u.a. Mitgliedsbeiträge)</i> 5 SuS	7.672,64	4.300	3.400	3.500	3.500	3.500
			7.672,64	4.300	3.400	3.500	3.500	3.500
	18	= Aufwendungen (= Zeilen 11 bis 16)	7.672,64	4.300	3.400	3.500	3.500	3.500
	19	= Ergebnis der laufenden Verwaltungstätigkeit (= Zeilen 10 / 18)	-7.672,64	-4.300	-3.400	-3.500	-3.500	-3.500
	23	= Ergebnis vor Berücksichtigung der internen Leistungsbeziehungen (= Zeilen 19 und 22)	-7.672,64	-4.300	-3.400	-3.500	-3.500	-3.500
	26	= Ergebnis (= Zeilen 23, 24, 25)	-7.672,64	-4.300	-3.400	-3.500	-3.500	-3.500



Teilergebnisplan 2026

Gemeinde: 10 Hanerau-Hademarschen

Seite : 22

Datum: 27.10.2025

Uhrzeit: 10:41:20

Hauptproduktbereich	2	Schule und Kultur
Produktbereich	24	Schülerbeförderung
Produktgruppe	243	Sonstige schulische Aufgaben
Produkt	24300	Schulverbandsumlage

Ertrags- und Aufwandsarten			Ergebnis des Vorjahres	Ansatz des Vorjahres	Ansatz des Haushaltsjahres	Planung Haushaltsjahr + 1	Planung Haushaltsjahr + 2	Planung Haushaltsjahr + 3
			2024	2025	2026	2027	2028	2029
			in EUR	in EUR	in EUR	in EUR	in EUR	in EUR
1	2	3	4	5	6	7	8	9
53	15	+ Transferaufwendungen 5313000 Zuweisungen und Zuschüsse für lfd. Zwecke Zweckverbände Schulverbandsumlage vorbehaltlich Beschluss Schulverbandsversammlung; Hochrechnung entsprechend zu erwartender Entwicklung der Umlage	662.826,00	662.900	679.200	747.100	796.400	847.300
			662.826,00	662.900	679.200	747.100	796.400	847.300
54	16	+ sonstige Aufwendungen 5429000 Inanspruchnahme von Rechten und Dienstsonstige Aufwendungen - (u.a. Mitgliedsbeiträge)	200,00	200	200	200	200	200
			200,00	200	200	200	200	200
	18	= Aufwendungen (= Zeilen 11 bis 16)	663.026,00	663.100	679.400	747.300	796.600	847.500
	19	= Ergebnis der laufenden Verwaltungstätigkeit (= Zeilen 10 / 18)	-663.026,00	-663.100	-679.400	-747.300	-796.600	-847.500
	23	= Ergebnis vor Berücksichtigung der internen Leistungsbeziehungen (= Zeilen 19 und 22)	-663.026,00	-663.100	-679.400	-747.300	-796.600	-847.500
	26	= Ergebnis (= Zeilen 23, 24, 25)	-663.026,00	-663.100	-679.400	-747.300	-796.600	-847.500



Teilergebnisplan 2026

Gemeinde: 10 Hanerau-Hademarschen

Seite : 23
 Datum: 27.10.2025
 Uhrzeit: 10:41:20

Hauptproduktbereich 2 Schule und Kultur
 Produktbereich 25 Wissenschaft, Museen, Gärten
 Produktgruppe 252 Nichtwissenschaftliche Museen, Sammlungen
 Produkt 25200 Heimatmuseum

Ertrags- und Aufwandsarten			Ergebnis des Vorjahres	Ansatz des Vorjahres	Ansatz des Haushaltsjahres	Planung Haushaltsjahr + 1	Planung Haushaltsjahr + 2	Planung Haushaltsjahr + 3
			2024	2025	2026	2027	2028	2029
1	2	3	in EUR	in EUR	in EUR	in EUR	in EUR	in EUR
1	2	3	4	5	6	7	8	9
50	11	Personalaufwendungen	14.058,69	14.400	14.700	15.200	15.200	15.200
		5012000 Dienstbezüge Arbeitnehmerinnen und Arbeitnehmer	11.757,70	12.000	12.200	12.700	12.700	12.700
		5032000 Beiträge zur gesetzlichen Sozialversicherung für Arbeitnehmer/-innen	2.300,99	2.400	2.500	2.500	2.500	2.500
52	13	+ Aufwendungen für Sach- und Dienstleistungen	23.043,64	24.500	18.500	13.500	13.500	13.500
		5211000 Unterhaltung der Grundstücke und baulichen Anlagen Treppenlift, Elektr. Zentralschaltung	13.576,26	8.000	2.000	2.000	2.000	2.000
		5241000 Bewirtschaftung der Grundstücke, baulichen Anlagen usw..	7.443,48	10.500	10.500	8.000	8.000	8.000
		5271000 Besondere Verwaltungs- und Betriebsaufwendungen	2.023,90	2.000	2.000	2.000	2.000	2.000
		5291000 Aufwendungen für sonstige Dienstleistungen Veranstaltungen, Ausstellungen	0,00	4.000	4.000	1.500	1.500	1.500
57	14	+ bilanzielle Abschreibungen	1.292,78	2.600	2.900	2.600	2.600	2.600
		5711030 Abschreibungen auf bebaute Grundstücke grundstücksgleiche Rechte AfA 1.871,51 €	932,21	1.900	1.900	1.900	1.900	1.900
		5711080 Abschreibungen auf Betriebs- u. Geschäftsausstattung AfA 788,09 € + 200 € Planzahl	360,57	700	1.000	700	700	700
53	15	+ Transferaufwendungen	0,00	1.000	1.000	1.000	1.000	1.000
		5317000 Zuweisungen und Zuschüsse für lfd. Zwecke private Unternehmen	0,00	1.000	1.000	1.000	1.000	1.000
54	16	+ sonstige Aufwendungen	3.037,28	4.300	3.800	3.800	3.800	3.800
		5429000 Inanspruchnahme von Rechten und Dienstsonstige Aufwendungen - (u.a. Mitgliedsbeiträge)	30,00	100	100	100	100	100
		5431000 Geschäftsaufwendungen	760,83	1.800	1.000	1.000	1.000	1.000
		5431100 Aufwendungen für Post- und Fernmeldegebühren mon. 49,00€ Telefonvertrag + ggf Portokosten	638,25	700	700	700	700	700
		5452000 Erstattungen von Aufwendungen von Dritten aus lfd. Verwaltungstätigkeit Gemeinden - VKB Neue Pauschale ab 2025	1.608,20	1.700	2.000	2.000	2.000	2.000
	18	= Aufwendungen (= Zeilen 11 bis 16)	41.432,39	46.800	40.900	36.100	36.100	36.100
	19	= Ergebnis der laufenden Verwaltungstätigkeit (= Zeilen 10 / 18)	-41.432,39	-46.800	-40.900	-36.100	-36.100	-36.100
	23	= Ergebnis vor Berücksichtigung der internen Leistungsbeziehungen (= Zeilen 19 und 22)	-41.432,39	-46.800	-40.900	-36.100	-36.100	-36.100
58	25	- Aufwendungen aus internen Leistungsbeziehungen	6.597,50	5.000	5.000	4.400	4.400	4.400
		5811000 Aufwendungen aus internen Leistungsbeziehungen	6.597,50	5.000	5.000	4.400	4.400	4.400
	26	= Ergebnis (= Zeilen 23, 24, 25)	-48.029,89	-51.800	-45.900	-40.500	-40.500	-40.500
		Nachrichtlich:						
		Nettoabschreibungsaufwand						
	571 + 574	bilanzielle Abschreibungen auf immaterielle Vermögensgegenstände und Sachanlagen sowie geleistete Zuwendungen	1.292,78	2.600	2.900	2.600	2.600	2.600



Teilergebnisplan 2026

Gemeinde: 10 Hanerau-Hademarschen

Seite : 24

Datum: 27.10.2025

Uhrzeit: 10:41:20

Hauptproduktbereich	2	Schule und Kultur
Produktbereich	25	Wissenschaft, Museen, Gärten
Produktgruppe	252	Nichtwissenschaftliche Museen, Sammlungen
Produkt	25200	Heimatmuseum

Ertrags- und Aufwandsarten			Ergebnis des Vorjahres	Ansatz des Vorjahres	Ansatz des Haushaltsjahres	Planung Haushaltsjahr + 1	Planung Haushaltsjahr + 2	Planung Haushaltsjahr + 3
			2024	2025	2026	2027	2028	2029
1	2	3	4	5	6	7	8	9
			in EUR	in EUR	in EUR	in EUR	in EUR	in EUR
		5711030 Abschreibungen auf bebaute Grundstücke grundstücksgleiche Rechte AfA 1.871,51 €	932,21	1.900	1.900	1.900	1.900	1.900
		5711080 Abschreibungen auf Betriebs- u. Geschäftsausstattung AfA 788,09 € + 200 € Planzahl	360,57	700	1.000	700	700	700
		= Nettoabschreibungsaufwand	1.292,78	2.600	2.900	2.600	2.600	2.600



Teilergebnisplan 2026

Gemeinde: 10 Hanerau-Hademarschen

Seite : 25

Datum: 27.10.2025

Uhrzeit: 10:41:20

Hauptproduktbereich 2 Schule und Kultur
 Produktbereich 27 Volksbildung
 Produktgruppe 271 Volkshochschulen
 Produkt 27100 Volkshochschule

Ertrags- und Aufwandsarten			Ergebnis des Vorvorjahres	Ansatz des Vorjahres	Ansatz des Haushaltsjahres	Planung Haushaltsjahr + 1	Planung Haushaltsjahr + 2	Planung Haushaltsjahr + 3
			2024	2025	2026	2027	2028	2029
			in EUR	in EUR	in EUR	in EUR	in EUR	in EUR
1	2	3	4	5	6	7	8	9
41	2	+ Zuwendungen und allgemeine Umlagen	718,68	700	800	700	700	700
		4141000 Zuweisungen und Zuschüsse für lfd. Zwecke Land	475,00	500	500	500	500	500
		4142000 Zuweisungen und Zuschüsse für lfd. Zwecke Gemeinden (GV)	243,68	200	300	200	200	200
43	4	+ öffentlich-rechtliche Leistungsentgelte	3.580,00	5.000	3.500	5.000	5.000	5.000
		4321000 Benutzungsgebühren und ähnliche Entgelte	3.580,00	5.000	3.500	5.000	5.000	5.000
	10	= Erträge	4.298,68	5.700	4.300	5.700	5.700	5.700
50	11	Personalaufwendungen	10.651,72	16.300	13.300	13.100	13.100	13.100
		5012000 Dienstbezüge Arbeitnehmerinnen und Arbeitnehmer	6.456,00	6.700	6.700	6.500	6.500	6.500
		5019000 Dozentenonorare	2.728,00	8.000	5.000	5.000	5.000	5.000
		5022000 Beiträge zu Versorgungskassen Arbeitnehmer/-innen	354,48	400	400	400	400	400
		5032000 Beiträge zur gesetzlichen Sozialversicherung für Arbeitnehmer/-innen	1.113,24	1.200	1.200	1.200	1.200	1.200
52	13	+ Aufwendungen für Sach- und Dienstleistungen	642,68	800	1.100	500	500	500
		5231000 Mieten und Pachten, Erbbauzinsen	600,00	300	600	0	0	0
		5271000 Besondere Verwaltungs- und Betriebsaufwendungen	42,68	500	500	500	500	500
57	14	+ bilanzielle Abschreibungen	223,78	300	300	300	300	300
		5711080 Abschreibungen auf Betriebs- und Geschäftsausstattung	223,78	300	300	300	300	300
		AfA 223,78 €						
54	16	+ sonstige Aufwendungen	4.785,89	5.300	3.800	3.900	3.900	3.900
		5429000 Inanspruchnahme von Rechten und Dienstleistungen - sonstige Aufwendungen - (u.a. Mitgliedsbeiträge)	50,00	100	100	100	100	100
		5431000 Geschäftsaufwendungen	1.292,29	1.700	1.800	1.800	1.800	1.800
		Webseite (Strato) 132€, Abmahnschutz 120€, Pauschale VHS-Leitung (1300€)						
		5431100 Aufwendungen für Post- und Fernmeldegebühren	99,00	100	100	200	200	200
		5441000 Steuern, Versicherungen, Schadensfälle - Sachversicherungen	165,60	200	200	200	200	200
		5452000 Erstattungen von Aufwendungen von Dritten aus lfd. Verwaltungstätigkeit Gemeinden - VKB	3.179,00	3.200	1.600	1.600	1.600	1.600
		Neue Pauschale ab 2025						
	18	= Aufwendungen (= Zeilen 11 bis 16)	16.304,07	22.700	18.500	17.800	17.800	17.800
	19	= Ergebnis der laufenden Verwaltungstätigkeit (= Zeilen 10 / 18)	-12.005,39	-17.000	-14.200	-12.100	-12.100	-12.100
	23	= Ergebnis vor Berücksichtigung der internen Leistungsbeziehungen (= Zeilen 19 und 22)	-12.005,39	-17.000	-14.200	-12.100	-12.100	-12.100
	26	= Ergebnis (= Zeilen 23, 24, 25)	-12.005,39	-17.000	-14.200	-12.100	-12.100	-12.100
		Nachrichtlich:						
		Nettoabschreibungsaufwand						
	571 + 574	bilanzielle Abschreibungen auf immaterielle Vermögensgegenstände und Sachanlagen sowie geleistete Zuwendungen	223,78	300	300	300	300	300



Teilergebnisplan 2026

Gemeinde: 10 Hanerau-Hademarschen

Seite : 26

Datum: 27.10.2025

Uhrzeit: 10:41:20

Hauptproduktbereich 2 Schule und Kultur
Produktbereich 27 Volksbildung
Produktgruppe 271 Volkshochschulen
Produkt 27100 Volkshochschule

Ertrags- und Aufwandsarten			Ergebnis des Vorjahres	Ansatz des Vorjahres	Ansatz des Haushaltsjahres	Planung Haushaltsjahr + 1	Planung Haushaltsjahr + 2	Planung Haushaltsjahr + 3
			2024	2025	2026	2027	2028	2029
1	2	3	4	5	6	7	8	9
			in EUR	in EUR	in EUR	in EUR	in EUR	in EUR
		5711080 Abschreibungen auf Betriebs- und Geschäftsausstattung AfA 223,78 €	223,78	300	300	300	300	300
		= Nettoabschreibungsaufwand	223,78	300	300	300	300	300



Teilergebnisplan 2026

Gemeinde: 10 Hanerau-Hademarschen

Seite : 27
 Datum: 27.10.2025
 Uhrzeit: 10:41:20

Hauptproduktbereich 2 Schule und Kultur
 Produktbereich 27 Volksbildung
 Produktgruppe 272 Büchereien
 Produkt 27200 Bücherei

Ertrags- und Aufwandsarten			Ergebnis des Vorjahres	Ansatz des Vorjahres	Ansatz des Haushaltsjahres	Planung Haushaltsjahr + 1	Planung Haushaltsjahr + 2	Planung Haushaltsjahr + 3
			2024	2025	2026	2027	2028	2029
			in EUR	in EUR	in EUR	in EUR	in EUR	in EUR
1	2	3	4	5	6	7	8	9
43	4	+ öffentlich-rechtliche Leistungsentgelte	317,00	200	200	100	100	100
		4321000 Benutzungsgebühren und ähnliche Entgelte	317,00	200	200	100	100	100
45	7	+ sonstige Erträge	84,50	100	0	0	0	0
		4562000 Versäumnisgebühren	84,50	100	0	0	0	0
	10	= Erträge	401,50	300	200	100	100	100
50	11	Personalaufwendungen	7.606,23	8.100	11.500	11.400	11.400	11.400
		5012000 Dienstbezüge Arbeitnehmerinnen und Arbeitnehmer	5.552,26	5.800	8.500	8.500	8.500	8.500
		Tariferhöhung, Einplanung einer weiteren Stelle ab 01/2026						
		5022000 Beiträge zu Versorgungskassen Arbeitnehmer/-innen	301,72	400	500	400	400	400
		5032000 Beiträge zur gesetzlichen Sozialversicherung für Arbeitnehmer/-innen	1.752,25	1.900	2.500	2.500	2.500	2.500
52	13	+ Aufwendungen für Sach- und Dienstleistungen	3.319,59	6.000	3.800	3.700	3.700	3.700
		5241000 Bewirtschaftung der Grundstücke, baulichen Anlagen usw..	999,74	1.000	800	1.000	1.000	1.000
		5262000 Aus- und Fortbildung, Umschulung	0,00	100	100	200	200	200
		5271000 Besondere Verwaltungs- und Betriebsaufwendungen	162,36	100	100	200	200	200
		5291000 Aufwendungen für sonstige Dienstleistungen	25,63	100	100	100	100	100
		Veranstaltungen, Grundansatz 100,00 €						
		5291100 Bücher, Tonies, Zeitschriften	449,24	3.000	1.000	500	500	500
		5291200 Kosten Büchereizentrale	1.682,62	1.700	1.700	1.700	1.700	1.700
		1662,62€ Vertragliche Leistungen lt. Meldung Büchereiverein 06/2022 + 20€ Mitgliedsbeitrag Büchereiverein						
57	14	+ bilanzielle Abschreibungen	391,40	500	200	200	200	200
		5711010 Abschreibungen auf immaterielle Vermögensgegenstände	280,36	300	200	200	200	200
		AfA 139,20 €						
		5711080 Abschreibungen auf Betriebs- u. Geschäftsausstattung	111,04	200	0	0	0	0
		bereits abgeschrieben!						
54	16	+ sonstige Aufwendungen	1.766,31	2.100	2.400	2.400	2.400	2.400
		5431000 Geschäftsaufwendungen	761,86	1.000	1.000	1.000	1.000	1.000
		600 € Vorjahresansatz + 300 € Library Software ab 2021/2022						
		5431100 Aufwendungen für Post- und Fernmeldegebühren	52,45	100	100	100	100	100
		5452000 Erstattungen von Aufwendungen von Dritten aus lfd. Verwaltungstätigkeit Gemeinden - VKB	952,00	1.000	1.300	1.300	1.300	1.300
		Neue Pauschale ab 2025						
	18	= Aufwendungen (= Zeilen 11 bis 16)	13.083,53	16.700	17.900	17.700	17.700	17.700
	19	= Ergebnis der laufenden Verwaltungstätigkeit (= Zeilen 10 / 18)	-12.682,03	-16.400	-17.700	-17.600	-17.600	-17.600
	23	= Ergebnis vor Berücksichtigung der internen Leistungsbeziehungen (= Zeilen 19 und 22)	-12.682,03	-16.400	-17.700	-17.600	-17.600	-17.600
	26	= Ergebnis (= Zeilen 23, 24, 25)	-12.682,03	-16.400	-17.700	-17.600	-17.600	-17.600
		Nachrichtlich:						
		Nettoabschreibungsaufwand						



Teilergebnisplan 2026

Gemeinde: 10 Hanerau-Hademarschen

Seite : 28

Datum: 27.10.2025

Uhrzeit: 10:41:20

Hauptproduktbereich 2 Schule und Kultur
Produktbereich 27 Volksbildung
Produktgruppe 272 Büchereien
Produkt 27200 Bücherei

Ertrags- und Aufwandsarten			Ergebnis des Vorjahres	Ansatz des Vorjahres	Ansatz des Haushaltsjahres	Planung Haushaltsjahr + 1	Planung Haushaltsjahr + 2	Planung Haushaltsjahr + 3
			2024	2025	2026	2027	2028	2029
			in EUR	in EUR	in EUR	in EUR	in EUR	in EUR
1	2	3	4	5	6	7	8	9
	571 + 574	bilanzielle Abschreibungen auf immaterielle Vermögensgegenstände und Sachanlagen sowie geleistete Zuwendungen	391,40	500	200	200	200	200
		5711010 Abschreibungen auf immaterielle Vermögensgegenstände AfA 139,20 €	280,36	300	200	200	200	200
		5711080 Abschreibungen auf Betriebs- u. Geschäftsausstattung bereits abgeschrieben!	111,04	200	0	0	0	0
		= Nettoabschreibungsaufwand	391,40	500	200	200	200	200



Teilergebnisplan 2026

Gemeinde: 10 Hanerau-Hademarschen

Seite : 29
Datum: 27.10.2025
Uhrzeit: 10:41:20

Hauptproduktbereich 2 Schule und Kultur
 Produktbereich 28 Heimat- und sonstige Kulturpflege
 Produktgruppe 281 Heimat- und sonstige Kulturpflege
 Produkt 28100 Heimat- und sonstige Kulturpflege

Ertrags- und Aufwandsarten			Ergebnis des Vorvorjahres	Ansatz des Vorjahres	Ansatz des Haushaltsjahres	Planung Haushaltsjahr + 1	Planung Haushaltsjahr + 2	Planung Haushaltsjahr + 3
			2024	2025	2026	2027	2028	2029
			in EUR	in EUR	in EUR	in EUR	in EUR	in EUR
1	2	3	4	5	6	7	8	9
41	2	+ Zuwendungen und allgemeine Umlagen	45,00	200	0	100	100	100
		4147000 Zuweisungen und Zuschüsse für lfd. Zwecke private Unternehmen	0,00	100	0	100	100	100
		4148000 Zuweisungen und Zuschüsse für lfd. Zwecke übrige Bereiche	45,00	100	0	0	0	0
43	4	+ öffentlich-rechtliche Leistungsentgelte	46.404,00	0	40.000	0	0	0
		4321000 Einnahmen Theodor-Storm-Theater Schimmelreiter-Festspiele 2026	46.404,00	0	40.000	0	0	0
448	6	+ Kostenerstattungen und Kostenumlagen	515,00	700	600	800	800	800
		4482097 Erträge aus GKZ-übergreifenden Leistungsverrechnungen ö-r Vertrag	515,00	600	600	700	700	700
		4488000 Erträge aus Kostenerstattungen, Kostenumlagen übrige Bereiche	0,00	100	0	100	100	100
	10	= Erträge	46.964,00	900	40.600	900	900	900
50	11	Personalaufwendungen	-4,18	3.000	3.000	2.600	2.600	2.600
		5039000 Beiträge zur gesetzlichen Sozialversicherung für sonstige Beschäftigte und Ehren Künstlersozialabgabe	-4,18	3.000	3.000	2.600	2.600	2.600
52	13	+ Aufwendungen für Sach- und Dienstleistungen	64.949,14	6.500	66.300	6.100	6.100	6.100
		5211000 Unterhaltung der Grundstücke und baulichen Anlagen	261,80	1.000	1.000	600	600	600
		5291000 Aufwendungen für sonstige Dienstleistungen - Veranstaltungen Kinderfest, Hallo Partner, Howe-Woche	4.323,64	2.500	2.500	2.500	2.500	2.500
		5291100 Arbeitskreis Kultur- und Tourismusangebote	0,00	1.000	1.000	1.000	1.000	1.000
		5291200 Theodor-Storm-Theater Schimmelreiter-Festspiele 2026	59.364,10	1.000	60.000	1.000	1.000	1.000
		5291300 Aufwendungen für sonstige Dienstleistungen Schimmelreiterpreis, Kulturzeitkalender	999,60	1.000	1.800	1.000	1.000	1.000
57	14	+ bilanzielle Abschreibungen	2.122,04	2.200	1.400	500	500	500
		5711060 Abschreibungen auf Kunstgegenstände, Kulturdenkmäler AfA 1.309,99 €	2.122,04	500	1.400	500	500	500
		5711080 Abschreibungen auf Betriebs- u. Geschäftsausstattung	0,00	1.700	0	0	0	0
53	15	+ Transferaufwendungen	715,00	43.500	29.000	29.000	29.000	29.000
		5318000 Zuweisungen und Zuschüsse für lfd. Zwecke übrige Bereiche Ostdeutsche Heimatstube 155€, Reit- und Fahrverein Turnier (gem. ö.r. Vertrag) 515€, Wassermühle 200€, 28.000,00 € für Sonstiges	715,00	43.500	29.000	29.000	29.000	29.000
54	16	+ sonstige Aufwendungen	377,81	500	1.600	1.600	1.600	1.600
		5429000 Inanspruchnahme von Rechten und Dienstleistungen sonstige Aufwendungen - (u.a. Mitgliedsbeiträge)	116,70	200	200	100	100	100
		5452000 Erstattungen von Aufwendungen von Dritten aus lfd. Verwaltungstätigkeit Gemeinden - VKB Kulturzentrum, Neue Pauschale ab 2025	14,67	100	1.100	1.100	1.100	1.100



Teilergebnisplan 2026

Gemeinde: 10 Hanerau-Hademarschen

Seite : 30

Datum: 27.10.2025

Uhrzeit: 10:41:20

Hauptproduktbereich	2	Schule und Kultur
Produktbereich	28	Heimat- und sonstige Kulturpflege
Produktgruppe	281	Heimat- und sonstige Kulturpflege
Produkt	28100	Heimat- und sonstige Kulturpflege

Ertrags- und Aufwandsarten			Ergebnis des Vorjahres	Ansatz des Vorjahres	Ansatz des Haushaltsjahres	Planung Haushaltsjahr + 1	Planung Haushaltsjahr + 2	Planung Haushaltsjahr + 3
			2024	2025	2026	2027	2028	2029
			in EUR	in EUR	in EUR	in EUR	in EUR	in EUR
1	2	3	4	5	6	7	8	9
		5452997 Aufwendungen aus GKZ-übergreifenden Leistungsverrechnungen	246,44	200	300	400	400	400
	18	= Aufwendungen (= Zeilen 11 bis 16)	68.159,81	55.700	101.300	39.800	39.800	39.800
	19	= Ergebnis der laufenden Verwaltungstätigkeit (= Zeilen 10 / 18)	-21.195,81	-54.800	-60.700	-38.900	-38.900	-38.900
	23	= Ergebnis vor Berücksichtigung der internen Leistungsbeziehungen (= Zeilen 19 und 22)	-21.195,81	-54.800	-60.700	-38.900	-38.900	-38.900
58	25	- Aufwendungen aus internen Leistungsbeziehungen	22.755,00	15.000	15.000	13.500	13.500	13.500
		5811000 Aufwendungen aus internen Leistungsbeziehungen	22.755,00	15.000	15.000	13.500	13.500	13.500
	26	= Ergebnis (= Zeilen 23, 24, 25)	-43.950,81	-69.800	-75.700	-52.400	-52.400	-52.400
		Nachrichtlich:						
		Nettoabschreibungsaufwand						
	571 + 574	bilanzielle Abschreibungen auf immaterielle Vermögensgegenstände und Sachanlagen sowie geleistete Zuwendungen	2.122,04	2.200	1.400	500	500	500
		5711060 Abschreibungen auf Kunstgegenstände, Kulturdenkmäler	2.122,04	500	1.400	500	500	500
		AiA 1.309,99 €						
		5711080 Abschreibungen auf Betriebs- u. Geschäftsausstattung	0,00	1.700	0	0	0	0
		= Nettoabschreibungsaufwand	2.122,04	2.200	1.400	500	500	500



Teilergebnisplan 2026

Gemeinde: 10 Hanerau-Hademarschen

Seite : 31

Datum: 27.10.2025

Uhrzeit: 10:41:20

Hauptproduktbereich	3	Soziales und Jugend
Produktbereich	33	Förderung von Trägern der Wohlfahrtspflege
Produktgruppe	331	Förderung von Trägern der Wohlfahrtspflege
Produkt	33100	Förderung anderer Träger der Wohlfahrtspflege

Ertrags- und Aufwandsarten			Ergebnis des Vorvorjahres	Ansatz des Vorjahres	Ansatz des Haushaltsjahres	Planung Haushaltsjahr + 1	Planung Haushaltsjahr + 2	Planung Haushaltsjahr + 3
			2024	2025	2026	2027	2028	2029
			in EUR	in EUR	in EUR	in EUR	in EUR	in EUR
1	2	3	4	5	6	7	8	9
52	13	+ Aufwendungen für Sach- und Dienstleistungen	2.309,30	2.000	2.500	2.000	2.000	2.000
		5291000 Aufwendungen für sonstige Dienstleistungen - Veranstaltungen	2.309,30	2.000	2.500	2.000	2.000	2.000
		Seniorenveranstaltungen						
53	15	+ Transferaufwendungen	653,00	700	700	200	200	200
		5317000 Zuweisungen und Zuschüsse für lfd. Zwecke private Unternehmen	153,00	200	200	200	200	200
		Dt. Müttergenesungswerk, Kriegsgräberfürsorge, DRK						
		5318000 Zuweisungen und Zuschüsse für lfd. Zwecke übrige Bereiche	500,00	500	500	0	0	0
		Zuschuss AWO auf Antrag						
	18	= Aufwendungen (= Zeilen 11 bis 16)	2.962,30	2.700	3.200	2.200	2.200	2.200
	19	= Ergebnis der laufenden Verwaltungstätigkeit (= Zeilen 10 / 18)	-2.962,30	-2.700	-3.200	-2.200	-2.200	-2.200
	23	= Ergebnis vor Berücksichtigung der internen Leistungsbeziehungen (= Zeilen 19 und 22)	-2.962,30	-2.700	-3.200	-2.200	-2.200	-2.200
	26	= Ergebnis (= Zeilen 23, 24, 25)	-2.962,30	-2.700	-3.200	-2.200	-2.200	-2.200



Teilergebnisplan 2026

Gemeinde: 10 Hanerau-Hademarschen

Seite : 32

Datum: 27.10.2025

Uhrzeit: 10:41:20

Hauptproduktbereich 3 Soziales und Jugend
 Produktbereich 36 Kinder-, Jugend- und Familienhilfe
 Produktgruppe 362 Jugendarbeit
 Produkt 36200 Jugendarbeit

Ertrags- und Aufwandsarten			Ergebnis des Vorjahres	Ansatz des Vorjahres	Ansatz des Haushaltsjahres	Planung Haushaltsjahr + 1	Planung Haushaltsjahr + 2	Planung Haushaltsjahr + 3
			2024	2025	2026	2027	2028	2029
			in EUR	in EUR	in EUR	in EUR	in EUR	in EUR
1	2	3	4	5	6	7	8	9
50	11	Personalaufwendungen	61.768,59	72.300	72.100	72.100	72.100	72.100
		5012000 Dienstbezüge Arbeitnehmerinnen und Arbeitnehmer Tariferhöhung	48.373,64	55.000	56.000	56.000	56.000	56.000
		5022000 Beiträge zu Versorgungskassen Arbeitnehmer/-innen	2.609,03	2.800	3.100	3.100	3.100	3.100
		5029000 Beiträge zu Versorgungskassen für sonstige Beschäftigte	0,00	400	0	0	0	0
		5032000 Beiträge zur gesetzlichen Sozialversicherung für Arbeitnehmer/-innen	10.785,92	12.200	13.000	13.000	13.000	13.000
		5039000 Beiträge zur gesetzlichen Sozialversicherung für sonstige Beschäftigte und Ehrenbeamte/-innen	0,00	1.900	0	0	0	0
52	13	+ Aufwendungen für Sach- und Dienstleistungen	10.934,21	14.800	14.800	14.800	14.800	14.800
		5221000 Unterhaltung des sonstigen unbeweglichen Vermögens	437,95	1.500	1.500	1.500	1.500	1.500
		5241000 Bewirtschaftung der Grundstücke, baulichen Anlagen usw..	9.013,96	10.000	10.000	10.000	10.000	10.000
		5262000 Aus- und Fortbildung, Umschulung	0,00	200	200	200	200	200
		5271000 Besondere Verwaltungs- und Betriebsaufwendungen Grundansatz Sonstige Sachausgaben	33,82	1.100	1.100	1.100	1.100	1.100
		5291000 Veranstaltungskosten 1.000,00 € Veranstaltungen, 700,00 € Seminare, 300,00 € Tische und Bänke	1.448,48	2.000	2.000	2.000	2.000	2.000
57	14	+ bilanzielle Abschreibungen	384,52	300	1.300	700	700	700
		5711030 Abschreibungen auf bebaute Grundstücke grundstücksgleiche Rechte AfA 208,27 €	208,27	300	300	300	300	300
		5711070 Abschreibungen auf Maschinen und technische Anlagen, Fahrzeuge AfA 359,24 €	176,25	0	400	400	400	400
		5711080 Abschreibungen auf Betriebs- u. Geschäftsausstattung AfA Planzahl 2025: 600 €	0,00	0	600	0	0	0
53	15	+ Transferaufwendungen	1.956,00	2.700	2.700	2.100	2.100	2.100
		5317000 Zuweisungen und Zuschüsse für lfd. Zwecke private Unternehmen Aktion Ferienpass, Kreisjugendring, Jugendpflegefahrten	1.956,00	2.600	2.600	2.000	2.000	2.000
		5318000 Zuweisungen und Zuschüsse für lfd. Zwecke übrige Bereiche	0,00	100	100	100	100	100
54	16	+ sonstige Aufwendungen	2.068,56	3.800	5.100	4.900	4.900	4.900
		5431000 Geschäftsaufwendungen 400 € Grundansatz Jugendtreff, 700 € Ansatz Druck Ferienpass	54,44	1.100	1.100	1.100	1.100	1.100
		5431100 Aufwendungen für Post- und Fernmeldegebühren Anpassung Grundansatz Festnetz und Diensthandy	755,33	1.200	1.200	1.100	1.100	1.100
		5441000 Steuern, Versicherungen, Schadensfälle - Sachversicherungen	7,59	200	200	100	100	100



Teilergebnisplan 2026

Gemeinde: 10 Hanerau-Hademarschen

Seite : 33

Datum: 27.10.2025

Uhrzeit: 10:41:20

Hauptproduktbereich	3	Soziales und Jugend
Produktbereich	36	Kinder-, Jugend- und Familienhilfe
Produktgruppe	362	Jugendarbeit
Produkt	36200	Jugendarbeit

Ertrags- und Aufwandsarten			Ergebnis des Vorjahres	Ansatz des Vorjahres	Ansatz des Haushaltsjahres	Planung Haushaltsjahr + 1	Planung Haushaltsjahr + 2	Planung Haushaltsjahr + 3
			2024	2025	2026	2027	2028	2029
1	2	3	4	5	6	7	8	9
			in EUR	in EUR	in EUR	in EUR	in EUR	in EUR
		5452000 Erstattungen von Aufwendungen von Dritten aus lfd. Verwaltungstätigkeit Gemeinden - VKB Neue Pauschale ab 2025	1.251,20	1.300	2.600	2.600	2.600	2.600
18		= Aufwendungen (= Zeilen 11 bis 16)	77.111,88	93.900	96.000	94.600	94.600	94.600
19		= Ergebnis der laufenden Verwaltungstätigkeit (= Zeilen 10 / 18)	-77.111,88	-93.900	-96.000	-94.600	-94.600	-94.600
23		= Ergebnis vor Berücksichtigung der internen Leistungsbeziehungen (= Zeilen 19 und 22)	-77.111,88	-93.900	-96.000	-94.600	-94.600	-94.600
26		= Ergebnis (= Zeilen 23, 24, 25)	-77.111,88	-93.900	-96.000	-94.600	-94.600	-94.600
		Nachrichtlich:						
		Nettoabschreibungsaufwand						
571 + 574		bilanzielle Abschreibungen auf immaterielle Vermögensgegenstände und Sachanlagen sowie geleistete Zuwendungen	384,52	300	1.300	700	700	700
		5711030 Abschreibungen auf bebaute Grundstücke grundstücksgleiche Rechte AfA 208,27 €	208,27	300	300	300	300	300
		5711070 Abschreibungen auf Maschinen und technische Anlagen, Fahrzeuge AfA 359,24 €	176,25	0	400	400	400	400
		5711080 Abschreibungen auf Betriebs- u. Geschäftsausstattung AfA Planzahl 2025: 600 €	0,00	0	600	0	0	0
		= Nettoabschreibungsaufwand	384,52	300	1.300	700	700	700



Teilergebnisplan 2026

Gemeinde: 10 Hanerau-Hademarschen

Seite : 34

Datum: 27.10.2025

Uhrzeit: 10:41:20

Hauptproduktbereich	3	Soziales und Jugend
Produktbereich	36	Kinder-, Jugend- und Familienhilfe
Produktgruppe	365	Tageseinrichtungen für Kinder
Produkt	36500	Kindertagesstätten

Ertrags- und Aufwandsarten			Ergebnis des Vorvorjahres	Ansatz des Vorjahres	Ansatz des Haushaltsjahres	Planung Haushaltsjahr + 1	Planung Haushaltsjahr + 2	Planung Haushaltsjahr + 3
			2024	2025	2026	2027	2028	2029
			in EUR	in EUR	in EUR	in EUR	in EUR	in EUR
1	2	3	4	5	6	7	8	9
41	2	+ Zuwendungen und allgemeine Umlagen	424.347,00	431.500	514.700	500.000	500.000	500.000
		4142000 Gruppenförderung des Kreises ev. Kita	424.347,00	431.500	514.700	500.000	500.000	500.000
		Lt. Prognosetool 012026 vom Kirchenkreis						
	10	= Erträge	424.347,00	431.500	514.700	500.000	500.000	500.000
53	15	+ Transferaufwendungen	894.048,04	954.400	1.073.600	1.021.000	1.021.000	1.021.000
		5312100 Wohnsitzabgabe KiTa-Kinder	472.332,41	500.900	537.500	500.000	500.000	500.000
		Lt. Prognosetool 012026						
		5312300 Wohnsitzabgabe Tagespflege	21.096,11	21.900	21.300	21.000	21.000	21.000
		Lt. Prognosetool 012026						
		5318000 Zuschuss Standortgemeinde ev. Kita	400.619,52	431.600	514.800	500.000	500.000	500.000
		Hochrechnung Basiswert September 2024						
	18	= Aufwendungen (= Zeilen 11 bis 16)	894.048,04	954.400	1.073.600	1.021.000	1.021.000	1.021.000
	19	= Ergebnis der laufenden Verwaltungstätigkeit (= Zeilen 10 / 18)	-469.701,04	-522.900	-558.900	-521.000	-521.000	-521.000
	23	= Ergebnis vor Berücksichtigung der internen Leistungsbeziehungen (= Zeilen 19 und 22)	-469.701,04	-522.900	-558.900	-521.000	-521.000	-521.000
	26	= Ergebnis (= Zeilen 23, 24, 25)	-469.701,04	-522.900	-558.900	-521.000	-521.000	-521.000



Teilergebnisplan 2026

Gemeinde: 10 Hanerau-Hademarschen

Seite : 35
Datum: 27.10.2025
Uhrzeit: 10:41:20

Hauptproduktbereich 3 Soziales und Jugend
 Produktbereich 36 Kinder-, Jugend- und Familienhilfe
 Produktgruppe 365 Tageseinrichtungen für Kinder
 Produkt 36501 Kindertagesstätte

Ertrags- und Aufwandsarten			Ergebnis des Vorjahres	Ansatz des Vorjahres	Ansatz des Haushaltsjahres	Planung Haushaltsjahr + 1	Planung Haushaltsjahr + 2	Planung Haushaltsjahr + 3
			2024	2025	2026	2027	2028	2029
1	2	3	in EUR	in EUR	in EUR	in EUR	in EUR	in EUR
1	2	3	4	5	6	7	8	9
41	2	+ Zuwendungen und allgemeine Umlagen	699.292,42	721.100	843.200	840.400	840.400	840.400
		4141000 Zuweisung und Zuschüsse für lfd. Zwecke Land (PIA u.a.)	-7.937,50	0	6.900	0	0	0
		PIA SPA Ausbildung, Teilbetrag 2026						
		4142100 Zuweisungen und Zuschüsse für lfd. Zwecke von Gemeinden	32.518,60	39.600	22.600	30.000	30.000	30.000
		Einnahmeausfall Sozialstaffelregelung, Hochrechnung 2026						
		4142300 Gruppenförderung des Kreises	674.261,00	681.100	813.300	810.000	810.000	810.000
		Lt. Prognosepool 012026						
		4147000 Zuweisungen und Zuschüsse für lfd. Zwecke private Unternehmen	0,00	100	100	100	100	100
		Erl.: Spenden						
		4161000 Erträge aus der Auflösung von Sonderposten aus Zuschüssen	90,00	0	0	0	0	0
		4162000 Erträge aus der Auflösung von Sonderposten aus Zuweisungen	360,32	300	300	300	300	300
43	4	+ öffentlich-rechtliche Leistungsentgelte	107.599,05	111.100	108.600	111.900	111.900	111.900
		4321000 Benutzungsgebühren und ähnliche Entgelte	0,00	100	100	0	0	0
		4321001 Benutzungsgebühren aus PK (Absummierungskonto)	93.369,08	94.100	90.300	95.000	95.000	95.000
		Hochrechnung 2026						
		4321100 Benutzungsgebühren und ähnliche Entgelte ()	1.938,90	1.900	1.300	1.900	1.900	1.900
		BuT und 10er-Karten, Hochrechnung 2026						
		4321101 Gebühren für Mittagessen aus PK (Absummierungskonto)	12.291,07	15.000	16.900	15.000	15.000	15.000
		Hochrechnung 2025						
448	6	+ Kostenerstattungen und Kostenumlagen	74.037,73	36.600	40.900	35.100	35.100	35.100
		4480000 Erträge aus Kostenerstattungen, Kostenumlagen	1.500,00	3.600	3.600	0	0	0
		Bund						
		Bundesfreiwilligendienst						
		4484000 Erträge aus Kostenerstattungen, Kostenumlagen	40.300,73	15.000	5.000	10.000	10.000	10.000
		gesetzliche Sozialversicherungen						
		Erstattung Aufwendungen Mutterschutz						
		4488000 Erträge aus Kostenerstattungen, Kostenumlagen	0,00	100	100	100	100	100
		übrige Bereiche						
		4488100 Erträge aus Kostenerstattungen, Kostenumlagen	32.237,00	17.900	32.200	25.000	25.000	25.000
		übrige Bereiche						
		BK-Abrechnung komm. Kita, Abrg. für 2025 noch nicht erfolgt, daher Vorjahreswert						
45	7	+ sonstige Erträge	622,53	0	0	0	0	0
		4581251 Erträge aus Zuschreibungen von Benutzungsgebühren	569,85	0	0	0	0	0
		4583251 Erträge aus der Auflösung von Einzelwertberichtigungen auf Forderungen aus Benutzungsgebühr 1	52,68	0	0	0	0	0
	10	= Erträge	881.551,73	868.800	992.700	987.400	987.400	987.400
50	11	Personalaufwendungen	759.315,54	798.700	829.300	827.200	827.200	827.200



Teilergebnisplan 2026

Gemeinde: 10 Hanerau-Hademarschen

Seite : 36
 Datum: 27.10.2025
 Uhrzeit: 10:41:20

Hauptproduktbereich 3 Soziales und Jugend
 Produktbereich 36 Kinder-, Jugend- und Familienhilfe
 Produktgruppe 365 Tageseinrichtungen für Kinder
 Produkt 36501 Kindertagesstätte

Ertrags- und Aufwandsarten			Ergebnis des Vorjahres	Ansatz des Vorjahres	Ansatz des Haushaltsjahres	Planung Haushaltsjahr + 1	Planung Haushaltsjahr + 2	Planung Haushaltsjahr + 3
			2024	2025	2026	2027	2028	2029
1	2	3	in EUR	in EUR	in EUR	in EUR	in EUR	in EUR
4	5	6	7	8	9			
		5012100 Dienstbezüge Arbeitnehmer/-innen - Pädagogik Tariferhöhung, Bikeleasing, Änd. Kostenstellen (BFD, PIA-Ausbildung, Anleiter) jetzt Pädagogik, 2 Azubi's	534.511,16	534.200	576.300	575.000	575.000	575.000
		5012101 Dienstbezüge Arbeitnehmer/-innen - Sachkosten Einsparung Änderung Kostenstellen siehe 36501.5012100,	62.580,27	86.500	69.400	70.000	70.000	70.000
		5022100 Beiträge zu Versorgungskassen Arbeitnehmer/-innen Pädagogik	28.874,73	30.000	31.300	31.000	31.000	31.000
		5022101 Beiträge zu Versorgungskassen Arbeitnehmer/-innen - Sachkosten	2.998,68	4.200	3.600	3.600	3.600	3.600
		5032100 Beiträge zur gesetzlichen Sozialversicherung - Pädagogik	112.002,61	118.200	128.800	128.000	128.000	128.000
		5032101 Beiträge zur gesetzlichen Sozialversicherung - Sachkosten	14.289,02	21.500	15.900	15.500	15.500	15.500
		5032111 Unfallversicherungen Höhere Beiträge UK Nord ab 2024, Aufteilung auf Einrichtungen	4.059,07	4.100	4.000	4.100	4.100	4.100
52	13	+ Aufwendungen für Sach- und Dienstleistungen	209.962,53	154.100	142.900	138.100	138.100	138.100
		5211000 Unterhaltung der Grundstücke und baulichen Anlagen Grundansatz	72.796,70	5.000	5.000	5.000	5.000	5.000
		5211100 Unterhaltung der Grundstücke und baulichen Anlagen - Containermiete Erl.: Miete Container	11.337,77	11.700	11.700	11.700	11.700	11.700
		5231000 Mieten und Pachten, Erbbauzinsen Miete Kita Räumlichkeiten 18.286€, Miete Outdoorgruppe 7.200€	25.486,08	25.500	25.500	25.500	25.500	25.500
		5241000 Bewirtschaftung der Grundstücke, baulichen Anlagen usw..	47.041,49	55.000	42.000	42.000	42.000	42.000
		5251000 Haltung von Fahrzeugen 1360 € Kraftstoff+Wäsche, 1500 € Inspektion+Unvorhegesehenes, 800 € Versicherung	2.486,97	3.700	4.000	3.700	3.700	3.700
		5261000 Dienst- und Schutzkleidung, persönliche Ausrüstungsgegenstände	0,00	200	200	200	200	200
		5262000 Aus- und Fortbildung, Umschulung Mittelanmeldung Kita für 2026	2.547,02	4.000	4.000	1.200	1.200	1.200
		5262100 Aus- und Fortbildung, Umschulung, Qualitätsentw./Fachberatung FB: Kleinteam 1750, Leitung 600, Teamtage 1700 QM: 2. Beauftragte 2000 und Teambegleitung 1200	5.291,65	7.300	7.300	7.000	7.000	7.000
		5271000 Besondere Verwaltungs- und Betriebsaufwendungen Geräte lt. Anmeldung Kita-Leitung, Anschaffungsgegenstände nicht in der Hand der Kinder	4.494,75	4.500	3.500	3.000	3.000	3.000
		5271100 Besondere Verwaltungs- und Betriebsaufwendungen (Verbrauchsmittel allgemein) lt. Anmeldung Kita-Leitung, Verbrauchsmittel allgemein	3.666,78	5.500	4.600	4.000	4.000	4.000



Teilergebnisplan 2026

Gemeinde: 10 Hanerau-Hademarschen

Seite : 37

Datum: 27.10.2025

Uhrzeit: 10:41:20

Hauptproduktbereich 3 Soziales und Jugend
 Produktbereich 36 Kinder-, Jugend- und Familienhilfe
 Produktgruppe 365 Tageseinrichtungen für Kinder
 Produkt 36501 Kindertagesstätte

Ertrags- und Aufwandsarten			Ergebnis des Vorjahres	Ansatz des Vorjahres	Ansatz des Haushaltsjahres	Planung Haushaltsjahr + 1	Planung Haushaltsjahr + 2	Planung Haushaltsjahr + 3
			2024	2025	2026	2027	2028	2029
1	2	3	in EUR	in EUR	in EUR	in EUR	in EUR	in EUR
			4	5	6	7	8	9
		5291000 Verbrauchsmittel und sonst. Sachausgaben lt. Anmeldung Kita-Leitung, Anschaffungen, Spiele, Bastelbedarf in der Hand des Kindes	5.779,09	7.000	7.000	8.000	8.000	8.000
		5291100 Arbeitsmedizin und -sicherheit	794,04	1.200	1.400	800	800	800
		5291200 Aufwendungen für sonstige Dienstleistungen - Personaldienstleister	2.563,97	0	0	0	0	0
		5291300 Sprachförderung	4.087,50	2.500	3.000	2.500	2.500	2.500
		5291400 Aufwendungen für sonstige Dienstleistungen - Mittagsverpflegung Hochrechnung 2026	21.588,72	21.000	23.700	23.500	23.500	23.500
57	14	+ bilanzielle Abschreibungen	14.122,46	15.700	17.100	16.300	16.300	16.300
		5711030 Abschreibungen auf bebaute Grundstücke grundstücksgleiche Rechte bereits abgeschrieben!	0,00	4.000	0	0	0	0
		5711050 Abschreibungen auf Bauten auf fremdem Grund und Boden AfA 4.090,29 €	4.090,29	0	4.100	4.000	4.000	4.000
		5711070 Abschreibungen auf Maschinen und technische Anlagen, Fahrzeuge AfA 1.741,59 €	1.741,59	1.800	1.800	1.800	1.800	1.800
		5711080 Abschreibungen auf Betriebs- u. Geschäftsausstattung AfA 8.700,01 € + 2.450,00 € Planzahl	8.290,58	9.900	11.200	10.500	10.500	10.500
54	16	+ sonstige Aufwendungen	43.790,28	47.700	54.100	53.500	53.500	53.500
		5411000 Sonstige Personal- und Versorgungsaufwendungen	20,00	100	100	100	100	100
		5431000 Geschäftsaufwendungen Anmeldung Kita-Leitung	2.650,06	4.000	4.500	4.000	4.000	4.000
		5431100 Aufwendungen für Post- und Fernmeldegebühren Festnetz 720€, Handy Outdoor 300€, Rundfunk 75€, Porto 100€, Handy Kitaleitung 100€	1.050,02	2.300	1.300	1.300	1.300	1.300
		5431300 Bekanntmachungen	172,16	1.000	300	300	300	300
		5431400 Reisekostenvergütung	96,60	300	300	300	300	300
		5441000 Steuern, Versicherungen, Schadensfälle - Sachversicherungen	51,75	100	100	100	100	100
		5441100 Personenversicherungen - Unfallversicherungen u.ä. 81 Kinder lt. BE à 68,45 €	5.405,69	5.500	5.600	5.500	5.500	5.500
		5452000 Erstattungen von Aufwendungen von Dritten aus lfd. Verwaltungstätigkeit Gemeinden - VKB Neue Pauschale ab 2025 505,00 € je Platz	34.344,00	34.400	41.900	41.900	41.900	41.900
	18	= Aufwendungen (= Zeilen 11 bis 16)	1.027.190,81	1.016.200	1.043.400	1.035.100	1.035.100	1.035.100
	19	= Ergebnis der laufenden Verwaltungstätigkeit (= Zeilen 10 / 18)	-145.639,08	-147.400	-50.700	-47.700	-47.700	-47.700
	23	= Ergebnis vor Berücksichtigung der internen Leistungsbeziehungen (= Zeilen 19 und 22)	-145.639,08	-147.400	-50.700	-47.700	-47.700	-47.700
58	25	- Aufwendungen aus internen Leistungsbeziehungen	10.197,50	12.000	12.000	10.000	10.000	10.000



Teilergebnisplan 2026

Gemeinde: 10 Hanerau-Hademarschen

Seite : 38

Datum: 27.10.2025

Uhrzeit: 10:41:20

Hauptproduktbereich	3	Soziales und Jugend
Produktbereich	36	Kinder-, Jugend- und Familienhilfe
Produktgruppe	365	Tageseinrichtungen für Kinder
Produkt	36501	Kindertagesstätte

Ertrags- und Aufwandsarten			Ergebnis des Vorjahres	Ansatz des Vorjahres	Ansatz des Haushaltsjahres	Planung Haushaltsjahr + 1	Planung Haushaltsjahr + 2	Planung Haushaltsjahr + 3
			2024	2025	2026	2027	2028	2029
1	2	3	4	5	6	7	8	9
			in EUR	in EUR	in EUR	in EUR	in EUR	in EUR
		5811000 Aufwendungen aus internen Leistungsbeziehungen	10.197,50	12.000	12.000	10.000	10.000	10.000
	26	= Ergebnis (= Zeilen 23, 24, 25)	-155.836,58	-159.400	-62.700	-57.700	-57.700	-57.700
		Nachrichtlich:						
		Nettoabschreibungsaufwand						
571 + 574		bilanzielle Abschreibungen auf immaterielle Vermögensgegenstände und Sachanlagen sowie geleistete Zuwendungen	14.122,46	15.700	17.100	16.300	16.300	16.300
		5711030 Abschreibungen auf bebaute Grundstücke grundstücksgleiche Rechte bereits abgeschrieben!	0,00	4.000	0	0	0	0
		5711050 Abschreibungen auf Bauten auf fremdem Grund und Boden AfA 4.090,29 €	4.090,29	0	4.100	4.000	4.000	4.000
		5711070 Abschreibungen auf Maschinen und technische Anlagen, Fahrzeuge AfA 1.741,59 €	1.741,59	1.800	1.800	1.800	1.800	1.800
		5711080 Abschreibungen auf Betriebs- u. Geschäftsausstattung AfA 8.700,01 € + 2.450,00 € Planzahl	8.290,58	9.900	11.200	10.500	10.500	10.500
416 + 437		Erträge aus der Auflösung von Sonderposten aus Zuschüssen und Zuweisungen sowie für Beiträge	450,32	300	300	300	300	300
		4161000 Erträge aus der Auflösung von Sonderposten aus Zuschüssen	90,00	0	0	0	0	0
		4162000 Erträge aus der Auflösung von Sonderposten aus Zuweisungen	360,32	300	300	300	300	300
		= Nettoabschreibungsaufwand	13.672,14	15.400	16.800	16.000	16.000	16.000



Teilergebnisplan 2026

Gemeinde: 10 Hanerau-Hademarschen

Seite : 39
 Datum: 27.10.2025
 Uhrzeit: 10:41:20

Hauptproduktbereich 3 Soziales und Jugend
 Produktbereich 36 Kinder-, Jugend- und Familienhilfe
 Produktgruppe 366 Einrichtungen der Jugendarbeit
 Produkt 36600 Spielplätze

Ertrags- und Aufwandsarten			Ergebnis des Vorjahres	Ansatz des Vorjahres	Ansatz des Haushaltsjahres	Planung Haushaltsjahr + 1	Planung Haushaltsjahr + 2	Planung Haushaltsjahr + 3
			2024	2025	2026	2027	2028	2029
1	2	3	in EUR	in EUR	in EUR	in EUR	in EUR	in EUR
4			4	5	6	7	8	9
43	4	+ öffentlich-rechtliche Leistungsentgelte	0,00	0	3.500	3.500	3.500	3.500
		4371000 Erträge aus der Auflösung von Sonderposten für Beiträge	0,00	0	3.500	3.500	3.500	3.500
		Aufl. SoPo 3.531,19 € B-Plan 22 (Zaun und Spielgeräte)						
	10	= Erträge	0,00	0	3.500	3.500	3.500	3.500
52	13	+ Aufwendungen für Sach- und Dienstleistungen	1.902,67	3.900	3.400	3.900	3.900	3.900
		5221000 Unterhaltung des sonstigen unbeweglichen Vermögens	1.802,67	2.500	2.000	2.500	2.500	2.500
		5231000 Mieten und Pachten, Erbbauzinsen	100,00	100	100	100	100	100
		5241000 Bewirtschaftung der Grundstücke, baulichen Anlagen usw..	0,00	800	800	800	800	800
		5271000 Besondere Verwaltungs- und Betriebsaufwendungen	0,00	500	500	500	500	500
57	14	+ bilanzielle Abschreibungen	4.946,16	10.100	7.900	7.900	7.900	7.900
		5711030 Abschreibungen auf bebaute Grundstücke und grundstücksgleiche Rechte	113,35	200	500	500	500	500
		5711080 Abschreibungen auf Betriebs- u. Geschäftsausstattung	4.832,81	9.900	7.400	7.400	7.400	7.400
		AfA 4.022,71 € +3.230,33 € Spielgeräte B-Plan 22						
	18	= Aufwendungen (= Zeilen 11 bis 16)	6.848,83	14.000	11.300	11.800	11.800	11.800
	19	= Ergebnis der laufenden Verwaltungstätigkeit (= Zeilen 10 / 18)	-6.848,83	-14.000	-7.800	-8.300	-8.300	-8.300
	23	= Ergebnis vor Berücksichtigung der internen Leistungsbeziehungen (= Zeilen 19 und 22)	-6.848,83	-14.000	-7.800	-8.300	-8.300	-8.300
58	25	- Aufwendungen aus internen Leistungsbeziehungen	14.215,00	10.000	10.000	10.000	10.000	10.000
		5811000 Aufwendungen aus internen Leistungsbeziehungen	14.215,00	10.000	10.000	10.000	10.000	10.000
	26	= Ergebnis (= Zeilen 23, 24, 25)	-21.063,83	-24.000	-17.800	-18.300	-18.300	-18.300
		Nachrichtlich:						
		Nettoabschreibungsaufwand						
571 + 574		bilanzielle Abschreibungen auf immaterielle Vermögensgegenstände und Sachanlagen sowie geleistete Zuwendungen	4.946,16	10.100	7.900	7.900	7.900	7.900
		5711030 Abschreibungen auf bebaute Grundstücke und grundstücksgleiche Rechte	113,35	200	500	500	500	500
		5711080 Abschreibungen auf Betriebs- u. Geschäftsausstattung	4.832,81	9.900	7.400	7.400	7.400	7.400
		AfA 4.022,71 € +3.230,33 € Spielgeräte B-Plan 22						
416 + 437		- Erträge aus der Auflösung von Sonderposten aus Zuschüssen und Zuweisungen sowie für Beiträge	0,00	0	3.500	3.500	3.500	3.500
		4371000 Erträge aus der Auflösung von Sonderposten für Beiträge	0,00	0	3.500	3.500	3.500	3.500
		Aufl. SoPo 3.531,19 € B-Plan 22 (Zaun und Spielgeräte)						
		= Nettoabschreibungsaufwand	4.946,16	10.100	4.400	4.400	4.400	4.400



Teilergebnisplan 2026

Gemeinde: 10 Hanerau-Hademarschen

Seite : 40
 Datum: 27.10.2025
 Uhrzeit: 10:41:20

Hauptproduktbereich 3 Soziales und Jugend
 Produktbereich 36 Kinder-, Jugend- und Familienhilfe
 Produktgruppe 367 Sonstige Einrichtungen der Kinder-, Jugend- und Familienhilfe
 Produkt 36720 Einrichtungen der Familienförderung (Familienzentrum)

Ertrags- und Aufwandsarten			Ergebnis des Vorjahres	Ansatz des Vorjahres	Ansatz des Haushaltsjahres	Planung Haushaltsjahr + 1	Planung Haushaltsjahr + 2	Planung Haushaltsjahr + 3
			2024	2025	2026	2027	2028	2029
1	2	3	in EUR	in EUR	in EUR	in EUR	in EUR	in EUR
4	5	6	7	8	9			
41	2	+ Zuwendungen und allgemeine Umlagen 4142000 Zuweisungen und Zuschüsse für lfd. Zwecke Gemeinden (GV) Landesförderung (Grundlage 2025), Kreisförderung 19.000 €	44.964,21	45.900	45.900	45.000	45.000	45.000
448	6	+ Kostenerstattungen und Kostenumlagen 4482000 Erträge aus Kostenerstattungen, Kostenumlagen Gemeinden (GV)	1.204,61	1.200	1.200	1.300	1.300	1.300
	10	= Erträge	46.168,82	47.100	47.100	46.300	46.300	46.300
50	11	Personalaufwendungen 5012200 Dienstbezüge Arbeitnehmer/-innen - Familienzentrum u.ä. 5019100 Honorare für Dozenten und Dozentinnen 5019200 Honorare für Dozenten und Dozentinnen - Integration 5022200 Beiträge zu Versorgungskassen Arbeitnehmer/-innen - Familienzentrum u.ä. 5032200 Beiträge zur gesetzlichen Sozialversicherung - Familienzentrum	53.754,74	53.500	57.500	56.700	56.700	56.700
52	13	+ Aufwendungen für Sach- und Dienstleistungen 5262000 Aus- und Fortbildung, Umschulung Mittelanmeldung FZ 2026 5291000 Aufwendungen für sonstige Dienstleistungen - Familienzentrum 5291200 Aufwendungen für sonstige Dienstleistungen - Integration	1.936,13	4.000	5.300	3.700	3.700	3.700
57	14	+ bilanzielle Abschreibungen 5711080 Abschreibungen auf Betriebs- u. Geschäftsausstattung AfA 698,87 € + 120 € Planazahl	464,89	500	900	500	500	500
54	16	+ sonstige Aufwendungen 5431000 Geschäftsaufwendungen Telekom, Büromaterial 5431400 Reisekostenvergütung	1.373,34	1.100	1.100	1.100	1.100	1.100
	18	= Aufwendungen (= Zeilen 11 bis 16)	57.529,10	59.100	64.800	62.000	62.000	62.000
	19	= Ergebnis der laufenden Verwaltungstätigkeit (= Zeilen 10 / 18)	-11.360,28	-12.000	-17.700	-15.700	-15.700	-15.700
	23	= Ergebnis vor Berücksichtigung der internen Leistungsbeziehungen (= Zeilen 19 und 22)	-11.360,28	-12.000	-17.700	-15.700	-15.700	-15.700
	26	= Ergebnis (= Zeilen 23, 24, 25)	-11.360,28	-12.000	-17.700	-15.700	-15.700	-15.700
		Nachrichtlich:						
		Nettoabschreibungsaufwand						
571 + 574		bilanzielle Abschreibungen auf immaterielle Vermögensgegenstände und Sachanlagen sowie geleistete Zuwendungen 5711080 Abschreibungen auf Betriebs- u. Geschäftsausstattung AfA 698,87 € + 120 € Planazahl	464,89	500	900	500	500	500



Teilergebnisplan 2026

Gemeinde: 10 Hanerau-Hademarschen

Seite : 41

Datum: 27.10.2025

Uhrzeit: 10:41:20

Hauptproduktbereich	3	Soziales und Jugend
Produktbereich	36	Kinder-, Jugend- und Familienhilfe
Produktgruppe	367	Sonstige Einrichtungen der Kinder-, Jugend- und Familienhilfe
Produkt	36720	Einrichtungen der Familienförderung (Familienzentrum)

Ertrags- und Aufwandsarten			Ergebnis des Vorjahres	Ansatz des Vorjahres	Ansatz des Haushaltsjahres	Planung Haushaltsjahr + 1	Planung Haushaltsjahr + 2	Planung Haushaltsjahr + 3
			2024	2025	2026	2027	2028	2029
1	2	3	in EUR	in EUR	in EUR	in EUR	in EUR	in EUR
		= Nettoabschreibungsaufwand	464,89	500	900	500	500	500



Teilergebnisplan 2026

Gemeinde: 10 Hanerau-Hademarschen

Seite : 42

Datum: 27.10.2025

Uhrzeit: 10:41:20

Hauptproduktbereich	4	Gesundheit und Sport
Produktbereich	42	Sportförderung
Produktgruppe	421	Förderung des Sports
Produkt	42100	Förderung des Sports

Ertrags- und Aufwandsarten			Ergebnis des Vorjahres	Ansatz des Vorjahres	Ansatz des Haushaltsjahres	Planung Haushaltsjahr + 1	Planung Haushaltsjahr + 2	Planung Haushaltsjahr + 3
			2024	2025	2026	2027	2028	2029
			in EUR	in EUR	in EUR	in EUR	in EUR	in EUR
1	2	3	4	5	6	7	8	9
448	6	+ Kostenerstattungen und Kostenumlagen	0,00	100	0	100	100	100
		4488000 Erträge aus Kostenerstattungen, Kostenumlagen	0,00	100	0	100	100	100
		übrige Bereiche						
	10	= Erträge	0,00	100	0	100	100	100
52	13	+ Aufwendungen für Sach- und Dienstleistungen	0,00	1.500	800	1.500	1.500	1.500
		5211000 Unterhaltung der Grundstücke und baulichen Anlagen	0,00	500	300	500	500	500
		- Schießstand						
		5241000 Bewirtschaftung der Grundstücke, baulichen Anlagen usw..	0,00	1.000	500	1.000	1.000	1.000
53	15	+ Transferaufwendungen	4.026,70	6.500	5.000	500	500	500
		5318000 Zuweisungen und Zuschüsse für lfd. Zwecke übrige Bereiche	4.026,70	6.500	5.000	500	500	500
	18	= Aufwendungen (= Zeilen 11 bis 16)	4.026,70	8.000	5.800	2.000	2.000	2.000
	19	= Ergebnis der laufenden Verwaltungstätigkeit (= Zeilen 10 / 18)	-4.026,70	-7.900	-5.800	-1.900	-1.900	-1.900
	23	= Ergebnis vor Berücksichtigung der internen Leistungsbeziehungen (= Zeilen 19 und 22)	-4.026,70	-7.900	-5.800	-1.900	-1.900	-1.900
	26	= Ergebnis (= Zeilen 23, 24, 25)	-4.026,70	-7.900	-5.800	-1.900	-1.900	-1.900



Teilergebnisplan 2026

Gemeinde: 10 Hanerau-Hademarschen

Seite : 43
Datum: 27.10.2025
Uhrzeit: 10:41:20

Hauptproduktbereich 4 Gesundheit und Sport
 Produktbereich 42 Sportförderung
 Produktgruppe 424 Sportstätten und Bäder
 Produkt 42400 Sportstätten

Ertrags- und Aufwandsarten			Ergebnis des Vorvorjahres	Ansatz des Vorjahres	Ansatz des Haushaltsjahres	Planung Haushaltsjahr + 1	Planung Haushaltsjahr + 2	Planung Haushaltsjahr + 3
			2024	2025	2026	2027	2028	2029
1	2	3	in EUR	in EUR	in EUR	in EUR	in EUR	in EUR
1	2	3	4	5	6	7	8	9
41	2	+ Zuwendungen und allgemeine Umlagen	3.515,50	3.200	5.100	5.000	5.000	5.000
		4161000 Erträge aus der Auflösung von Sonderposten aus Zuschüssen	96,52	0	0	0	0	0
		4162000 Erträge aus der Auflösung von Sonderposten aus Zuweisungen	3.418,98	3.200	5.100	5.000	5.000	5.000
		Aufl. SoPo 5.131,09 €						
	10	= Erträge	3.515,50	3.200	5.100	5.000	5.000	5.000
52	13	+ Aufwendungen für Sach- und Dienstleistungen	16.665,34	35.700	36.000	13.700	13.700	13.700
		5211000 Unterhaltung der Grundstücke und baulichen Anlagen - Jugendheim	256,66	1.700	2.000	1.000	1.000	1.000
		5211100 Unterhaltung der Grundstücke und baulichen Anlagen - Sportstätten	2.084,92	2.600	2.600	500	500	500
		5241000 Bewirtschaftung der Grundstücke, baulichen Anlagen usw..	13.905,30	31.000	31.000	12.000	12.000	12.000
		Übernahme Rasenpflege						
		5271000 Besondere Verwaltungs- und Betriebsaufwendungen	418,46	400	400	200	200	200
57	14	+ bilanzielle Abschreibungen	9.236,90	10.500	11.800	12.000	12.000	12.000
		5711030 Abschreibungen auf bebaute Grundstücke grundstücksgleiche Rechte	5.669,06	5.700	5.700	5.700	5.700	5.700
		AfA 5.669,06 €						
		5711070 Abschreibungen auf Maschinen und technische Anlagen, Fahrzeuge	0,00	0	1.500	1.500	1.500	1.500
		AfA 1.500 € Kleinkläranlage						
		5711080 Abschreibungen auf Betriebs- u. Geschäftsausstattung	3.567,84	4.800	4.600	4.800	4.800	4.800
		AfA 4.591,05 €						
53	15	+ Transferaufwendungen	0,00	100	0	100	100	100
		5317000 Zuweisungen und Zuschüsse für lfd. Zwecke private Unternehmen	0,00	100	0	100	100	100
54	16	+ sonstige Aufwendungen	355,67	400	600	400	400	400
		5452000 Erstattungen von Aufwendungen von Dritten aus lfd. Verwaltungstätigkeit Gemeinden - VKB	355,67	400	600	400	400	400
		Neue Pauschale seit 2022						
	18	= Aufwendungen (= Zeilen 11 bis 16)	26.257,91	46.700	48.400	26.200	26.200	26.200
	19	= Ergebnis der laufenden Verwaltungstätigkeit (= Zeilen 10 / 18)	-22.742,41	-43.500	-43.300	-21.200	-21.200	-21.200
	23	= Ergebnis vor Berücksichtigung der internen Leistungsbeziehungen (= Zeilen 19 und 22)	-22.742,41	-43.500	-43.300	-21.200	-21.200	-21.200
58	25	- Aufwendungen aus internen Leistungsbeziehungen	19.720,00	15.000	15.000	15.000	15.000	15.000
		5811000 Aufwendungen aus internen Leistungsbeziehungen	19.720,00	15.000	15.000	15.000	15.000	15.000
	26	= Ergebnis (= Zeilen 23, 24, 25)	-42.462,41	-58.500	-58.300	-36.200	-36.200	-36.200
		Nachrichtlich:						
		Nettoabschreibungsaufwand						
571 + 574		bilanzielle Abschreibungen auf immaterielle Vermögensgegenstände und Sachanlagen sowie geleistete Zuwendungen	9.236,90	10.500	11.800	12.000	12.000	12.000



Teilergebnisplan 2026

Gemeinde: 10 Hanerau-Hademarschen

Seite : 44

Datum: 27.10.2025

Uhrzeit: 10:41:20

Hauptproduktbereich	4	Gesundheit und Sport
Produktbereich	42	Sportförderung
Produktgruppe	424	Sportstätten und Bäder
Produkt	42400	Sportstätten

Ertrags- und Aufwandsarten			Ergebnis des Vorjahres	Ansatz des Vorjahres	Ansatz des Haushaltsjahres	Planung Haushaltsjahr + 1	Planung Haushaltsjahr + 2	Planung Haushaltsjahr + 3
			2024	2025	2026	2027	2028	2029
1	2	3	in EUR	in EUR	in EUR	in EUR	in EUR	in EUR
4	5	6	7	8	9			
		5711030 Abschreibungen auf bebaute Grundstücke grundstücksgleiche Rechte AfA 5.669,06 €	5.669,06	5.700	5.700	5.700	5.700	5.700
		5711070 Abschreibungen auf Maschinen und technische Anlagen, Fahrzeuge AfA 1.500 € Kleinkläranlage	0,00	0	1.500	1.500	1.500	1.500
		5711080 Abschreibungen auf Betriebs- u. Geschäftsausstattung AfA 4.591,05 €	3.567,84	4.800	4.600	4.800	4.800	4.800
416 + 437	-	Erträge aus der Auflösung von Sonderposten aus Zuschüssen und Zuweisungen sowie für Beiträge	3.515,50	3.200	5.100	5.000	5.000	5.000
		4161000 Erträge aus der Auflösung von Sonderposten aus Zuschüssen	96,52	0	0	0	0	0
		4162000 Erträge aus der Auflösung von Sonderposten aus Zuweisungen Aufl. SoPo 5.131,09 €	3.418,98	3.200	5.100	5.000	5.000	5.000
		= Nettoabschreibungsaufwand	5.721,40	7.300	6.700	7.000	7.000	7.000



Teilergebnisplan 2026

Gemeinde: 10 Hanerau-Hademarschen

Seite : 45
Datum: 27.10.2025
Uhrzeit: 10:41:20

Hauptproduktbereich 4 Gesundheit und Sport
Produktbereich 42 Sportförderung
Produktgruppe 424 Sportstätten und Bäder
Produkt 42401 Freibad Batz

Ertrags- und Aufwandsarten			Ergebnis des Vorjahres	Ansatz des Vorjahres	Ansatz des Haushaltsjahres	Planung Haushaltsjahr + 1	Planung Haushaltsjahr + 2	Planung Haushaltsjahr + 3
			2024	2025	2026	2027	2028	2029
1	2	3	in EUR	in EUR	in EUR	in EUR	in EUR	in EUR
1	2	3	4	5	6	7	8	9
41	2	+ Zuwendungen und allgemeine Umlagen	6.311,35	6.000	5.000	5.000	5.000	5.000
		4141000 Zuweisung gem. § 24 FAG	3.227,93	3.000	3.500	3.500	3.500	3.500
		4142000 Zuweisungen und Zuschüsse für lfd. Zwecke Gemeinden (GV)	1.600,33	1.500	0	0	0	0
		4147000 Zuweisungen und Zuschüsse für lfd. Zwecke private Unternehmen	0,00	100	100	100	100	100
		4161000 Erträge aus der Auflösung von Sonderposten aus Zuschüssen Aufl. SoPo 1.483,09 €	1.483,09	1.400	1.400	1.400	1.400	1.400
43	4	+ öffentlich-rechtliche Leistungsentgelte	42.900,60	40.000	40.000	40.000	40.000	40.000
		4321000 Benutzungsgebühren und ähnliche Entgelte	20.495,11	20.000	20.000	20.000	20.000	20.000
		4321001 Benutzungsgebühren aus PK (Absummierungskonto)	22.405,49	20.000	20.000	20.000	20.000	20.000
441 442 446	5	+ privatrechtliche Leistungsentgelte	7.359,82	2.500	500	500	500	500
		4411000 Mieten und Pachten Pacht Kiosk, entfällt durch Vertragsänderung vom 05.05.2025	1.500,00	2.500	0	0	0	0
		4421000 Erträge aus dem Verkauf von Vorräten Verkauf der Badeartikel	859,66	0	500	500	500	500
		4461300 Erstattungen für Schadenfälle FBIII (privatrechtlich)	5.000,16	0	0	0	0	0
448	6	+ Kostenerstattungen und Kostenumlagen	554,62	1.500	500	1.100	1.100	1.100
		4488000 Erträge aus Kostenerstattungen, Kostenumlagen übrige Bereiche	0,00	0	0	100	100	100
		4488100 Einnahmen Veranstaltungen	554,62	1.500	500	1.000	1.000	1.000
45	7	+ sonstige Erträge	63.840,69	0	0	0	0	0
		4542000 Erträge aus der Veräußerung von beweglichen Vermögensgegenständen des Anlagevermögens oberhalb der Wertgrenze i.H.v. 1.000 Euro	59.034,28	0	0	0	0	0
		4543000 Erträge aus der Veräußerung von beweglichen Vermögensgegenständen des Anlagevermögens oberhalb der Wertgrenze i.H.v. 150 Euro und bis einschl. der Wertgrenze i.H.v. 1.000 €	4.806,41	0	0	0	0	0
	10	= Erträge	120.967,08	50.000	46.000	46.600	46.600	46.600
50	11	Personalaufwendungen	67.367,81	73.700	79.000	75.600	75.600	75.600
		5012000 Dienstbezüge Arbeitnehmerinnen und Arbeitnehmer Kostenaufteilung Freibadkräfte/Bauhof Wintersasion, Neue Stelle eingeplant für Pausenvertretung	47.822,18	50.000	53.500	53.500	53.500	53.500
		5019000 Dienstbezüge Sonstige Beschäftigte Rettungsschwimmer/innen	6.939,56	10.000	10.000	7.800	7.800	7.800
		5022000 Beiträge zu Versorgungskassen Arbeitnehmer/-innen	2.553,06	2.800	3.000	2.800	2.800	2.800
		5032000 Beiträge zur gesetzlichen Sozialversicherung für Arbeitnehmer/-innen	10.053,01	10.900	11.800	11.500	11.500	11.500
		5032111 Unfallversicherung Aufteilung Einrichtung, bisher anteilig bei 11101.5032111	0,00	0	700	0	0	0
52	13	+ Aufwendungen für Sach- und Dienstleistungen	108.182,13	171.500	96.700	85.200	85.200	85.200



Teilergebnisplan 2026

Gemeinde: 10 Hanerau-Hademarschen

Seite : 46
 Datum: 27.10.2025
 Uhrzeit: 10:41:20

Hauptproduktbereich 4 Gesundheit und Sport
 Produktbereich 42 Sportförderung
 Produktgruppe 424 Sportstätten und Bäder
 Produkt 42401 Freibad Batz

Ertrags- und Aufwandsarten			Ergebnis des Vorjahres	Ansatz des Vorjahres	Ansatz des Haushaltsjahres	Planung Haushaltsjahr + 1	Planung Haushaltsjahr + 2	Planung Haushaltsjahr + 3
			2024	2025	2026	2027	2028	2029
1	2	3	in EUR	in EUR	in EUR	in EUR	in EUR	in EUR
1	2	3	4	5	6	7	8	9
		5211000 Unterhaltung der Grundstücke und baulichen Anlagen 16.000€ Grundsatz	40.079,88	26.000	20.000	16.000	16.000	16.000
		5241000 Bewirtschaftung der Grundstücke, baulichen Anlagen usw..	51.062,47	129.000	60.000	55.000	55.000	55.000
		5261000 Dienst- und Schutzkleidung, persönliche Ausrüstungsgegenstände	1.109,94	2.000	2.000	1.500	1.500	1.500
		5262000 Aus- und Fortbildung, Umschulung 200,00 € Mittelanmeldung Leitung	655,00	3.000	200	200	200	200
		5271000 Besondere Verwaltungs- und Betriebsaufwendungen Erl.: Geräte, Ausstattungs- und Ausrüstungsgegenstände, Verbrauchsmittel	7.795,47	7.000	7.000	6.000	6.000	6.000
		5291000 Aufwendungen für sonstige Dienstleistungen - Veranstaltungen	0,00	0	7.000	6.000	6.000	6.000
		5291100 Arbeitsmedizin und -sicherheit	763,39	500	500	500	500	500
		5291200 Aufwendungen für sonstige Dienstleistungen - Veranstaltungen	6.715,98	4.000	0	0	0	0
57	14	+ bilanzielle Abschreibungen	69.349,34	67.600	81.300	80.900	80.900	80.900
		5711030 Abschreibungen auf bebaute Grundstücke grundstücksgleiche Rechte AfA 39.827,93 €	39.844,66	39.900	40.000	39.900	39.900	39.900
		5711070 Abschreibungen auf Maschinen und technische Anlagen, Fahrzeuge AfA 11.962,99 €	6.342,98	5.100	12.000	12.000	12.000	12.000
		5711080 Abschreibungen auf Betriebs- u. Geschäftsausstattung AfA 21.625,66 € + 6.250 € Kassenautomat + 1.416,10 € Sprungturm	23.161,70	22.600	29.300	29.000	29.000	29.000
53	15	+ Transferaufwendungen	3.500,00	3.500	1.300	1.300	1.300	1.300
		5317000 Zuweisungen und Zuschüsse für lfd. Zwecke private Unternehmen Entschädigung Kartenverkauf Kiosk-Pächterin	3.500,00	3.500	1.300	1.300	1.300	1.300
54	16	+ sonstige Aufwendungen	10.752,66	12.300	15.300	14.900	14.900	9.800
		5429100 Verfügungsmittel Betriebsleitung	334,23	2.000	500	500	500	500
		5431000 Geschäftsaufwendungen	2.815,39	1.500	1.500	1.000	1.000	1.000
		5431100 Aufwendungen für Post- und Fernmeldegebühren Telefon 600€/Jahr, Handy Badleitung 720€/Jahr, Telekom 7,20€/Jahr, Glasfaser 540€	1.148,78	1.900	1.500	1.500	1.500	1.500
		5431300 Bekanntmachungen	311,54	500	300	500	500	500
		5431400 Reisekostenvergütung	131,22	300	300	200	200	200
		5452000 Erstattungen von Aufwendungen von Dritten aus lfd. Verwaltungstätigkeit Gemeinden - VKB Neue Pauschale ab 2025	6.001,00	6.100	11.200	11.200	11.200	6.100
		5482000 Säumniszuschläge	10,50	0	0	0	0	0
	18	= Aufwendungen (= Zeilen 11 bis 16)	259.151,94	328.600	273.600	257.900	257.900	252.800
	19	= Ergebnis der laufenden Verwaltungstätigkeit (= Zeilen 10 / 18)	-138.184,86	-278.600	-227.600	-211.300	-211.300	-206.200



Teilergebnisplan 2026

Gemeinde: 10 Hanerau-Hademarschen

Seite : 47
 Datum: 27.10.2025
 Uhrzeit: 10:41:20

Hauptproduktbereich 4 Gesundheit und Sport
 Produktbereich 42 Sportförderung
 Produktgruppe 424 Sportstätten und Bäder
 Produkt 42401 Freibad Batz

Ertrags- und Aufwandsarten			Ergebnis des Vorjahres	Ansatz des Vorjahres	Ansatz des Haushaltsjahres	Planung Haushaltsjahr + 1	Planung Haushaltsjahr + 2	Planung Haushaltsjahr + 3
			2024	2025	2026	2027	2028	2029
1	2	3	4	5	6	7	8	9
			in EUR	in EUR	in EUR	in EUR	in EUR	in EUR
	23	= Ergebnis vor Berücksichtigung der internen Leistungsbeziehungen (= Zeilen 19 und 22)	-138.184,86	-278.600	-227.600	-211.300	-211.300	-206.200
58	25	- Aufwendungen aus internen Leistungsbeziehungen	21.790,00	30.000	30.000	30.000	30.000	30.000
		5811000 Aufwendungen aus internen Leistungsbeziehungen	21.790,00	30.000	30.000	30.000	30.000	30.000
	26	= Ergebnis (= Zeilen 23, 24, 25)	-159.974,86	-308.600	-257.600	-241.300	-241.300	-236.200
		Nachrichtlich:						
		Nettoabschreibungsaufwand						
571 + 574		bilanzielle Abschreibungen auf immaterielle Vermögensgegenstände und Sachanlagen sowie geleistete Zuwendungen	69.349,34	67.600	81.300	80.900	80.900	80.900
		5711030 Abschreibungen auf bebaute Grundstücke grundstücksgleiche Rechte	39.844,66	39.900	40.000	39.900	39.900	39.900
		AfA 39.827,93 €						
		5711070 Abschreibungen auf Maschinen und technische Anlagen, Fahrzeuge	6.342,98	5.100	12.000	12.000	12.000	12.000
		AfA 11.962,99 €						
		5711080 Abschreibungen auf Betriebs- u. Geschäftsausstattung	23.161,70	22.600	29.300	29.000	29.000	29.000
		AfA 21.625,66 € + 6.250 € Kassenautomat + 1.416,10 € Sprungturm						
416 + 437		Erträge aus der Auflösung von Sonderposten aus Zuschüssen und Zuweisungen sowie für Beiträge	1.483,09	1.400	1.400	1.400	1.400	1.400
		4161000 Erträge aus der Auflösung von Sonderposten aus Zuschüssen	1.483,09	1.400	1.400	1.400	1.400	1.400
		Aufl. SoPo 1.483,09 €						
		= Nettoabschreibungsaufwand	67.866,25	66.200	79.900	79.500	79.500	79.500



Teilergebnisplan 2026

Gemeinde: 10 Hanerau-Hademarschen

Seite : 48

Datum: 27.10.2025

Uhrzeit: 10:41:20

Hauptproduktbereich	5	Gestaltung der Umwelt
Produktbereich	51	Räumliche Planung und Entwicklung
Produktgruppe	511	Räumliche Planungs- und Entwicklungsmaßnahmen
Produkt	51100	Orts- und Regionalplanung einschl. Verkehrsplanung

Ertrags- und Aufwandsarten			Ergebnis des Vorjahres	Ansatz des Vorjahres	Ansatz des Haushaltsjahres	Planung Haushaltsjahr + 1	Planung Haushaltsjahr + 2	Planung Haushaltsjahr + 3
			2024	2025	2026	2027	2028	2029
			in EUR	in EUR	in EUR	in EUR	in EUR	in EUR
1	2	3	4	5	6	7	8	9
54	16	+ sonstige Aufwendungen	28.199,73	128.400	66.000	213.500	225.500	221.500
		5431000 Geschäftsaufwendungen	28.199,73	128.400	30.000	7.500	7.500	7.500
		<i>Innenentwicklungskonzept und Fläche neben der Landfrauenschule</i>						
		5431001 Geschäftsaufwendungen Städtebauförderung	0,00	0	36.000	206.000	218.000	214.000
	18	= Aufwendungen (= Zeilen 11 bis 16)	28.199,73	128.400	66.000	213.500	225.500	221.500
	19	= Ergebnis der laufenden Verwaltungstätigkeit (= Zeilen 10 / 18)	-28.199,73	-128.400	-66.000	-213.500	-225.500	-221.500
	23	= Ergebnis vor Berücksichtigung der internen Leistungsbeziehungen (= Zeilen 19 und 22)	-28.199,73	-128.400	-66.000	-213.500	-225.500	-221.500
	26	= Ergebnis (= Zeilen 23, 24, 25)	-28.199,73	-128.400	-66.000	-213.500	-225.500	-221.500



Teilergebnisplan 2026

Gemeinde: 10 Hanerau-Hademarschen

Seite : 49

Datum: 27.10.2025

Uhrzeit: 10:41:20

Hauptproduktbereich	5	Gestaltung der Umwelt
Produktbereich	52	Bauen und Wohnen
Produktgruppe	522	Wohnbauförderung
Produkt	52200	Wohnbauförderung

Ertrags- und Aufwandsarten			Ergebnis des Vorvorjahres	Ansatz des Vorjahres	Ansatz des Haushaltsjahres	Planung Haushaltsjahr + 1	Planung Haushaltsjahr + 2	Planung Haushaltsjahr + 3
			2024	2025	2026	2027	2028	2029
			in EUR	in EUR	in EUR	in EUR	in EUR	in EUR
1	2	3	4	5	6	7	8	9
41	2	+ Zuwendungen und allgemeine Umlagen	69.915,00	0	0	0	0	0
		<i>4141000 Zuweisungen und Zuschüsse für lfd. Zwecke Land</i>	<i>69.915,00</i>	<i>0</i>	<i>0</i>	<i>0</i>	<i>0</i>	<i>0</i>
	10	= Erträge	69.915,00	0	0	0	0	0
54	16	+ sonstige Aufwendungen	34.957,47	0	0	0	0	0
		<i>5431000 Geschäftsaufwendungen</i>	<i>34.957,47</i>	<i>0</i>	<i>0</i>	<i>0</i>	<i>0</i>	<i>0</i>
	18	= Aufwendungen (= Zeilen 11 bis 16)	34.957,47	0	0	0	0	0
	19	= Ergebnis der laufenden Verwaltungstätigkeit (= Zeilen 10 / 18)	34.957,53	0	0	0	0	0
46	20	+ Finanzerträge	29,90	0	0	0	0	0
		<i>4618000 Zinserträge sonstiger int. Bereich</i>	<i>29,90</i>	<i>0</i>	<i>0</i>	<i>0</i>	<i>0</i>	<i>0</i>
	22	= Finanzergebnis (= Zeilen 20 und 21)	29,90	0	0	0	0	0
	23	= Ergebnis vor Berücksichtigung der internen Leistungsbeziehungen (= Zeilen 19 und 22)	34.987,43	0	0	0	0	0
	26	= Ergebnis (= Zeilen 23, 24, 25)	34.987,43	0	0	0	0	0



Teilergebnisplan 2026

Gemeinde: 10 Hanerau-Hademarschen

Seite : 50

Datum: 27.10.2025

Uhrzeit: 10:41:20

Hauptproduktbereich 5 Gestaltung der Umwelt
Produktbereich 52 Bauen und Wohnen
Produktgruppe 523 Denkmalschutz- und -pflege
Produkt 52300 Denkmalschutz und -pflege

Ertrags- und Aufwandsarten			Ergebnis des Vorjahres	Ansatz des Vorjahres	Ansatz des Haushaltsjahres	Planung Haushaltsjahr + 1	Planung Haushaltsjahr + 2	Planung Haushaltsjahr + 3
			2024	2025	2026	2027	2028	2029
			in EUR	in EUR	in EUR	in EUR	in EUR	in EUR
1	2	3	4	5	6	7	8	9
52	13	+ Aufwendungen für Sach- und Dienstleistungen	147,34	2.000	2.000	2.000	2.000	2.000
		5221000 Unterhaltung des sonstigen unbeweglichen Vermögens	147,34	1.000	1.000	1.000	1.000	1.000
		5271000 Besondere Verwaltungs- und Betriebsaufwendungen	0,00	1.000	1.000	1.000	1.000	1.000
	18	= Aufwendungen (= Zeilen 11 bis 16)	147,34	2.000	2.000	2.000	2.000	2.000
	19	= Ergebnis der laufenden Verwaltungstätigkeit (= Zeilen 10 / 18)	-147,34	-2.000	-2.000	-2.000	-2.000	-2.000
	23	= Ergebnis vor Berücksichtigung der internen Leistungsbeziehungen (= Zeilen 19 und 22)	-147,34	-2.000	-2.000	-2.000	-2.000	-2.000
58	25	- Aufwendungen aus internen Leistungsbeziehungen	6.327,00	10.000	10.000	10.000	10.000	10.000
		5811000 Aufwendungen aus internen Leistungsbeziehungen	6.327,00	10.000	10.000	10.000	10.000	10.000
	26	= Ergebnis (= Zeilen 23, 24, 25)	-6.474,34	-12.000	-12.000	-12.000	-12.000	-12.000



Teilergebnisplan 2026

Gemeinde: 10 Hanerau-Hademarschen

Seite : 51
 Datum: 27.10.2025
 Uhrzeit: 10:41:20

Hauptproduktbereich 5 Gestaltung der Umwelt
 Produktbereich 53 Ver- und Entsorgung
 Produktgruppe 531 Elektrizitätsversorgung
 Produkt 53100 Elektrizitätsversorgung

Ertrags- und Aufwandsarten			Ergebnis des Vorvorjahres	Ansatz des Vorjahres	Ansatz des Haushaltsjahres	Planung Haushaltsjahr + 1	Planung Haushaltsjahr + 2	Planung Haushaltsjahr + 3
			2024	2025	2026	2027	2028	2029
			in EUR	in EUR	in EUR	in EUR	in EUR	in EUR
1	2	3	4	5	6	7	8	9
45	7	+ sonstige Erträge	76.248,16	77.000	71.000	80.000	80.000	80.000
		4511000 Konzessionsabgaben	76.248,16	77.000	71.000	80.000	80.000	80.000
		VZ 2026						
	10	= Erträge	76.248,16	77.000	71.000	80.000	80.000	80.000
57	14	+ bilanzielle Abschreibungen	1.626,08	1.700	1.600	1.700	1.700	1.700
		5711070 Abschreibungen auf Maschinen und technische Anlagen, Fahrzeuge	1.626,08	1.700	1.600	1.700	1.700	1.700
		AfA 1.626,08 €						
	18	= Aufwendungen (= Zeilen 11 bis 16)	1.626,08	1.700	1.600	1.700	1.700	1.700
	19	= Ergebnis der laufenden Verwaltungstätigkeit (= Zeilen 10 / 18)	74.622,08	75.300	69.400	78.300	78.300	78.300
	23	= Ergebnis vor Berücksichtigung der internen Leistungsbeziehungen (= Zeilen 19 und 22)	74.622,08	75.300	69.400	78.300	78.300	78.300
	26	= Ergebnis (= Zeilen 23, 24, 25)	74.622,08	75.300	69.400	78.300	78.300	78.300
		Nachrichtlich:						
		Nettoabschreibungsaufwand						
571 + 574		bilanzielle Abschreibungen auf immaterielle Vermögensgegenstände und Sachanlagen sowie geleistete Zuwendungen	1.626,08	1.700	1.600	1.700	1.700	1.700
		5711070 Abschreibungen auf Maschinen und technische Anlagen, Fahrzeuge	1.626,08	1.700	1.600	1.700	1.700	1.700
		AfA 1.626,08 €						
		= Nettoabschreibungsaufwand	1.626,08	1.700	1.600	1.700	1.700	1.700



Teilergebnisplan 2026

Gemeinde: 10 Hanerau-Hademarschen

Seite : 52

Datum: 27.10.2025

Uhrzeit: 10:41:20

Hauptproduktbereich	5	Gestaltung der Umwelt
Produktbereich	53	Ver- und Entsorgung
Produktgruppe	532	Gasversorgung
Produkt	53200	Gasversorgung

Ertrags- und Aufwandsarten			Ergebnis des Vorvorjahres	Ansatz des Vorjahres	Ansatz des Haushaltsjahres	Planung Haushaltsjahr + 1	Planung Haushaltsjahr + 2	Planung Haushaltsjahr + 3
			2024	2025	2026	2027	2028	2029
			in EUR	in EUR	in EUR	in EUR	in EUR	in EUR
1	2	3	4	5	6	7	8	9
45	7	+ sonstige Erträge 4511000 Konzessionsabgaben VZ 2022	13.152,30	12.000	10.000	12.000	12.000	12.000
			13.152,30	12.000	10.000	12.000	12.000	12.000
	10	= Erträge	13.152,30	12.000	10.000	12.000	12.000	12.000
	19	= Ergebnis der laufenden Verwaltungstätigkeit (= Zeilen 10 / 18)	13.152,30	12.000	10.000	12.000	12.000	12.000
	23	= Ergebnis vor Berücksichtigung der internen Leistungsbeziehungen (= Zeilen 19 und 22)	13.152,30	12.000	10.000	12.000	12.000	12.000
	26	= Ergebnis (= Zeilen 23, 24, 25)	13.152,30	12.000	10.000	12.000	12.000	12.000



Teilergebnisplan 2026

Gemeinde: 10 Hanerau-Hademarschen

Seite : 53
Datum: 27.10.2025
Uhrzeit: 10:41:20

Hauptproduktbereich 5 Gestaltung der Umwelt
 Produktbereich 54 Verkehrsflächen und -anlagen, ÖPNV
 Produktgruppe 541 Gemeindestraßen
 Produkt 54100 Gemeindestraßen

Ertrags- und Aufwandsarten			Ergebnis des Vorjahres	Ansatz des Vorjahres	Ansatz des Haushaltsjahres	Planung Haushaltsjahr + 1	Planung Haushaltsjahr + 2	Planung Haushaltsjahr + 3
			2024	2025	2026	2027	2028	2029
1	2	3	in EUR	in EUR	in EUR	in EUR	in EUR	in EUR
1	2	3	4	5	6	7	8	9
41	2	+ Zuwendungen und allgemeine Umlagen	43.368,48	43.200	85.600	85.600	85.600	85.600
		4161000 Erträge aus der Auflösung von Sonderposten aus Zuschüssen	18.369,04	18.300	18.300	18.300	18.300	18.300
		Aufl. SoPo 18.369,04 €						
		4162000 Erträge aus der Auflösung von Sonderposten aus Zuweisungen	24.999,44	24.900	67.300	67.300	67.300	67.300
		Aufl. SoPo 24.336,22 € + Gewerbegebiet Steenkoppel 28.772,09 € + Kaiserstraße 14.285,71 €						
43	4	+ öffentlich-rechtliche Leistungsentgelte	49.577,85	49.500	88.300	88.000	88.000	88.000
		4371000 Erträge aus der Auflösung von Sonderposten für Beiträge	49.577,85	49.500	88.300	88.000	88.000	88.000
		Aufl. SoPo 41.705,06 € + 46.623,77 € B-Plan 22						
	10	= Erträge	92.946,33	92.700	173.900	173.600	173.600	173.600
52	13	+ Aufwendungen für Sach- und Dienstleistungen	257.640,90	260.000	135.000	130.000	130.000	130.000
		5221000 Unterhaltung des sonstigen unbeweglichen Vermögens	172.070,65	150.000	50.000	50.000	50.000	50.000
		Erl.: Straßen und Straßenbeleuchtung						
		5241000 Bewirtschaftung der Grundstücke, baulichen Anlagen usw.	78.019,83	100.000	75.000	75.000	75.000	75.000
		Straßen und Straßenbeleuchtung						
		5271000 Besondere Verwaltungs- und Betriebsaufwendungen	7.550,42	10.000	10.000	5.000	5.000	5.000
57	14	+ bilanzielle Abschreibungen	266.221,38	260.000	333.600	258.400	259.400	259.400
		5711040 Abschreibungen auf Infrastrukturvermögen	207.132,67	256.400	326.100	255.000	255.000	255.000
		AfA 190.444,94 € + B-Plan 22 ca 46.623,77 € + Gewerbegebiet Steenkoppel ca. 60.140,92 € + Beleuchtung Mühlenweg 266,67 € + Kaiserstraße 28.571,43 €						
		5711050 Abschreibungen auf Bauten auf fremdem Grund und Boden	1.707,90	0	1.800	0	0	0
		AfA 1.707,90 €						
		5711070 Abschreibungen auf Maschinen und technische Anlagen, Fahrzeuge	1.564,45	1.600	1.700	1.400	1.400	1.400
		AfA 1.627,58 €						
		5711080 Abschreibungen auf Betriebs- u. Geschäftsausstattung	3.978,40	2.000	4.000	2.000	3.000	3.000
		AfA 3.978,42 €						
		5731202 Abschreibungen auf Forderungen aus Sonderposten	51.837,96	0	0	0	0	0
	18	= Aufwendungen (= Zeilen 11 bis 16)	523.862,28	520.000	468.600	388.400	389.400	389.400
	19	= Ergebnis der laufenden Verwaltungstätigkeit (= Zeilen 10 / 18)	-430.915,95	-427.300	-294.700	-214.800	-215.800	-215.800
46	20	+ Finanzerträge	92,95	0	0	0	0	0
		4618000 Zinserträge sonstiger incl. Bereich- verrentete Ausbaubeiträge	92,95	0	0	0	0	0
	22	= Finanzergebnis (= Zeilen 20 und 21)	92,95	0	0	0	0	0
	23	= Ergebnis vor Berücksichtigung der internen Leistungsbeziehungen (= Zeilen 19 und 22)	-430.823,00	-427.300	-294.700	-214.800	-215.800	-215.800



Teilergebnisplan 2026

Gemeinde: 10 Hanerau-Hademarschen

Seite : 54

Datum: 27.10.2025

Uhrzeit: 10:41:20

Hauptproduktbereich 5 Gestaltung der Umwelt
 Produktbereich 54 Verkehrsflächen und -anlagen, ÖPNV
 Produktgruppe 541 Gemeindefstraßen
 Produkt 54100 Gemeindefstraßen

Ertrags- und Aufwandsarten			Ergebnis des Vorjahres	Ansatz des Vorjahres	Ansatz des Haushaltsjahres	Planung Haushaltsjahr + 1	Planung Haushaltsjahr + 2	Planung Haushaltsjahr + 3
			2024	2025	2026	2027	2028	2029
1	2	3	in EUR	in EUR	in EUR	in EUR	in EUR	in EUR
4	5	6	7	8	9			
58	25	- Aufwendungen aus internen Leistungsbeziehungen	115.767,50	100.000	100.000	100.000	123.900	123.900
		5811000 Aufwendungen aus internen Leistungsbeziehungen	115.767,50	100.000	100.000	100.000	123.900	123.900
	26	= Ergebnis (= Zeilen 23, 24, 25)	-546.590,50	-527.300	-394.700	-314.800	-339.700	-339.700
		Nachrichtlich:						
		Nettoabschreibungsaufwand						
571 + 574		bilanzielle Abschreibungen auf immaterielle Vermögensgegenstände und Sachanlagen sowie geleistete Zuwendungen	214.383,42	260.000	333.600	258.400	259.400	259.400
		5711040 Abschreibungen auf Infrastrukturvermögen	207.132,67	256.400	326.100	255.000	255.000	255.000
		AfA 190.444,94 € + B-Plan 22 ca 46.623,77 € + Gewerbegebiet Steenkoppel ca. 60.140,92 € + Beleuchtung Mühlenweg 266,67 € + Kaiserstraße 28.571,43 €						
		5711050 Abschreibungen auf Bauten auf fremdem Grund und Boden	1.707,90	0	1.800	0	0	0
		AfA 1.707,90 €						
		5711070 Abschreibungen auf Maschinen und technische Anlagen, Fahrzeuge	1.564,45	1.600	1.700	1.400	1.400	1.400
		AfA 1.627,58 €						
		5711080 Abschreibungen auf Betriebs- u. Geschäftsausstattung	3.978,40	2.000	4.000	2.000	3.000	3.000
		AfA 3.978,42 €						
416 + 437		Erträge aus der Auflösung von Sonderposten aus Zuschüssen und Zuweisungen sowie für Beiträge	92.946,33	92.700	173.900	173.600	173.600	173.600
		4161000 Erträge aus der Auflösung von Sonderposten aus Zuschüssen	18.369,04	18.300	18.300	18.300	18.300	18.300
		Aufl. SoPo 18.369,04 €						
		4162000 Erträge aus der Auflösung von Sonderposten aus Zuweisungen	24.999,44	24.900	67.300	67.300	67.300	67.300
		Aufl. SoPo 24.336,22 € + Gewerbegebiet Steenkoppel 28.772,09 € + Kaiserstraße 14.285,71 €						
		4371000 Erträge aus der Auflösung von Sonderposten für Beiträge	49.577,85	49.500	88.300	88.000	88.000	88.000
		Aufl. SoPo 41.705,06 € + 46.623,77 € B-Plan 22						
		= Nettoabschreibungsaufwand	121.437,09	167.300	159.700	84.800	85.800	85.800



Teilergebnisplan 2026

Gemeinde: 10 Hanerau-Hademarschen

Seite : 55

Datum: 27.10.2025

Uhrzeit: 10:41:20

Hauptproduktbereich 5 Gestaltung der Umwelt
 Produktbereich 55 Natur- und Landschaftspflege
 Produktgruppe 551 Öffentliches Grün / Landschaftsbau
 Produkt 55100 Park- und Gartenanlagen

Ertrags- und Aufwandsarten			Ergebnis des Vorjahres	Ansatz des Vorjahres	Ansatz des Haushaltsjahres	Planung Haushaltsjahr + 1	Planung Haushaltsjahr + 2	Planung Haushaltsjahr + 3
			2024	2025	2026	2027	2028	2029
			in EUR	in EUR	in EUR	in EUR	in EUR	in EUR
1	2	3	4	5	6	7	8	9
52	13	+ Aufwendungen für Sach- und Dienstleistungen	633,30	800	800	800	800	800
		5211000 Unterhaltung der Grundstücke und baulichen Anlagen	0,00	100	100	100	100	100
		- Aussichtsturm						
		5221000 Unterhaltung des sonstigen unbeweglichen Vermögens	633,30	200	200	200	200	200
		5241000 Bewirtschaftung der Grundstücke, baulichen Anlagen usw..	0,00	500	500	500	500	500
53	15	+ Transferaufwendungen	0,00	0	0	100	100	100
		5318000 Zuweisungen und Zuschüsse für lfd. Zwecke übrige Bereiche	0,00	0	0	100	100	100
54	16	+ sonstige Aufwendungen	0,00	0	0	100	100	100
		5431000 Geschäftsaufwendungen	0,00	0	0	100	100	100
	18	= Aufwendungen (= Zeilen 11 bis 16)	633,30	800	800	1.000	1.000	1.000
	19	= Ergebnis der laufenden Verwaltungstätigkeit (= Zeilen 10 / 18)	-633,30	-800	-800	-1.000	-1.000	-1.000
	23	= Ergebnis vor Berücksichtigung der internen Leistungsbeziehungen (= Zeilen 19 und 22)	-633,30	-800	-800	-1.000	-1.000	-1.000
58	25	- Aufwendungen aus internen Leistungsbeziehungen	76.760,00	50.000	50.000	50.000	50.000	50.000
		5811000 Aufwendungen aus internen Leistungsbeziehungen	76.760,00	50.000	50.000	50.000	50.000	50.000
	26	= Ergebnis (= Zeilen 23, 24, 25)	-77.393,30	-50.800	-50.800	-51.000	-51.000	-51.000



Teilergebnisplan 2026

Gemeinde: 10 Hanerau-Hademarschen

Seite : 56

Datum: 27.10.2025

Uhrzeit: 10:41:20

Hauptproduktbereich	5	Gestaltung der Umwelt
Produktbereich	55	Natur- und Landschaftspflege
Produktgruppe	552	Öffentliche Gewässer / Wasserbauliche Anlagen
Produkt	55200	Öffentliche Gewässer / Wasserbauliche Anlage

Ertrags- und Aufwandsarten			Ergebnis des Vorjahres	Ansatz des Vorjahres	Ansatz des Haushaltsjahres	Planung Haushaltsjahr + 1	Planung Haushaltsjahr + 2	Planung Haushaltsjahr + 3
			2024	2025	2026	2027	2028	2029
			in EUR	in EUR	in EUR	in EUR	in EUR	in EUR
1	2	3	4	5	6	7	8	9
52	13	+ Aufwendungen für Sach- und Dienstleistungen	0,00	2.100	2.100	100	100	100
		5221000 Unterhaltung des sonstigen unbeweglichen Vermögens	0,00	2.000	2.000	0	0	0
		Reparatur Mönch						
		5241000 Bewirtschaftung der Grundstücke, baulichen Anlagen usw..	0,00	100	100	100	100	100
	18	= Aufwendungen (= Zeilen 11 bis 16)	0,00	2.100	2.100	100	100	100
	19	= Ergebnis der laufenden Verwaltungstätigkeit (= Zeilen 10 / 18)	0,00	-2.100	-2.100	-100	-100	-100
	23	= Ergebnis vor Berücksichtigung der internen Leistungsbeziehungen (= Zeilen 19 und 22)	0,00	-2.100	-2.100	-100	-100	-100
	26	= Ergebnis (= Zeilen 23, 24, 25)	0,00	-2.100	-2.100	-100	-100	-100



Teilergebnisplan 2026

Gemeinde: 10 Hanerau-Hademarschen

Seite : 57

Datum: 27.10.2025

Uhrzeit: 10:41:20

Hauptproduktbereich 5 Gestaltung der Umwelt
 Produktbereich 55 Natur- und Landschaftspflege
 Produktgruppe 553 Friedhofs- und Bestattungswesen
 Produkt 55300 Friedhof- und Bestattungswesen

Ertrags- und Aufwandsarten			Ergebnis des Vorvorjahres	Ansatz des Vorjahres	Ansatz des Haushaltsjahres	Planung Haushaltsjahr + 1	Planung Haushaltsjahr + 2	Planung Haushaltsjahr + 3
			2024	2025	2026	2027	2028	2029
			in EUR	in EUR	in EUR	in EUR	in EUR	in EUR
1	2	3	4	5	6	7	8	9
41	2	+ Zuwendungen und allgemeine Umlagen <i>4141000 Zuweisungen und Zuschüsse für lfd. Zwecke Land</i>	321,75	300	300	300	300	300
	10	= Erträge	321,75	300	300	300	300	300
52	13	+ Aufwendungen für Sach- und Dienstleistungen <i>5221000 Unterhaltung des sonstigen unbeweglichen Vermögens</i>	342,33	0	0	0	0	0
57	14	+ bilanzielle Abschreibungen <i>5741000 Abschreibungen auf geleistete Zuwendungen (aktive Rechnungsabgrenzung) bereits abgeschrieben!</i>	527,73	600	0	0	0	0
53	15	+ Transferaufwendungen <i>5318000 Zuweisungen und Zuschüsse für lfd. Zwecke übrige Bereiche Auf Basis der Abrechnung 2024</i>	19.738,49	19.800	17.400	15.000	15.000	15.000
	18	= Aufwendungen (= Zeilen 11 bis 16)	20.608,55	20.400	17.400	15.000	15.000	15.000
	19	= Ergebnis der laufenden Verwaltungstätigkeit (= Zeilen 10 / 18)	-20.286,80	-20.100	-17.100	-14.700	-14.700	-14.700
	23	= Ergebnis vor Berücksichtigung der internen Leistungsbeziehungen (= Zeilen 19 und 22)	-20.286,80	-20.100	-17.100	-14.700	-14.700	-14.700
	26	= Ergebnis (= Zeilen 23, 24, 25)	-20.286,80	-20.100	-17.100	-14.700	-14.700	-14.700
		Nachrichtlich:						
		Nettoabschreibungsaufwand						
	571 + 574	bilanzielle Abschreibungen auf immaterielle Vermögensgegenstände und Sachanlagen sowie geleistete Zuwendungen <i>5741000 Abschreibungen auf geleistete Zuwendungen (aktive Rechnungsabgrenzung) bereits abgeschrieben!</i>	527,73	600	0	0	0	0
		= Nettoabschreibungsaufwand	527,73	600	0	0	0	0



Teilergebnisplan 2026

Gemeinde: 10 Hanerau-Hademarschen

Seite : 58
 Datum: 27.10.2025
 Uhrzeit: 10:41:20

Hauptproduktbereich 5 Gestaltung der Umwelt
 Produktbereich 57 Wirtschaft und Tourismus
 Produktgruppe 571 Wirtschaftsförderung
 Produkt 57100 Sonstige Förderung von Wirtschaft und Verkehr

Ertrags- und Aufwandsarten			Ergebnis des Vorvorjahres	Ansatz des Vorjahres	Ansatz des Haushaltsjahres	Planung Haushaltsjahr + 1	Planung Haushaltsjahr + 2	Planung Haushaltsjahr + 3
			2024	2025	2026	2027	2028	2029
1	2	3	4	5	6	7	8	9
			in EUR	in EUR	in EUR	in EUR	in EUR	in EUR
441	5	+ privatrechtliche Leistungsentgelte	0,00	5.300	5.000	5.300	5.300	5.300
442								
446		4461000 Sonstige privatrechtliche Leistungsentgelte Einnahmen Verein Dörpsmobil (voraussichtlich), Abrechnungssituation muss noch geklärt werden	0,00	5.300	5.000	5.300	5.300	5.300
	10	= Erträge	0,00	5.300	5.000	5.300	5.300	5.300
50	11	Personalaufwendungen	58.405,87	68.600	70.400	70.400	70.400	0
		5012000 Dienstbezüge Arbeitnehmerinnen und Arbeitnehmer Tariferhöhung	46.629,66	55.300	57.000	57.000	57.000	0
		5022000 Beiträge zur Versorgungskassen Arbeitnehmer/-innen	2.538,26	3.100	3.200	3.200	3.200	0
		5032000 Beiträge zur gesetzlichen Sozialversicherung für Arbeitnehmer/-innen	9.237,95	10.200	10.200	10.200	10.200	0
52	13	+ Aufwendungen für Sach- und Dienstleistungen	9.116,74	9.200	9.200	8.700	8.700	8.700
		5231000 Miete Projektmanager	5.053,54	5.100	5.100	5.100	5.100	5.100
		5241000 Bewirtschaftung der Grundstücke, baulichen Anlagen usw..	2.304,71	1.500	1.500	1.000	1.000	1.000
		5251000 Haltung von Fahrzeugen Kfz-Versicherung Dörpsmobil	1.758,49	2.100	2.100	2.100	2.100	2.100
		5262000 Aus- und Fortbildung, Umschulung	0,00	500	500	500	500	500
57	14	+ bilanzielle Abschreibungen	493,23	800	1.100	800	800	800
		5711080 Abschreibungen auf Betriebs- und Geschäftsausstattung AfA 1.081,81 €	493,23	800	1.100	800	800	800
54	16	+ sonstige Aufwendungen	7.498,46	4.700	5.300	5.200	5.200	5.200
		5429100 Verfügungsmittel Projektmanager	0,00	300	200	300	300	300
		5431000 Geschäftsaufwendungen	944,90	1.000	1.000	1.000	1.000	1.000
		5431100 Aufwendungen für Post- und Fernmeldegebühren	1.922,78	1.600	1.800	1.600	1.600	1.600
		5431300 Bekanntmachungen	3.144,88	100	100	100	100	100
		5431400 Reisekostenvergütung	347,40	500	500	500	500	500
		5452000 Erstattungen von Aufwendungen von Dritten aus lfd. Verwaltungstätigkeit Gemeinden (VKB) Verwaltungskostenbeiträge Projektmanager + Dörpsmobil	1.138,50	1.200	1.700	1.700	1.700	1.700
	18	= Aufwendungen (= Zeilen 11 bis 16)	75.514,30	83.300	86.000	85.100	85.100	14.700
	19	= Ergebnis der laufenden Verwaltungstätigkeit (= Zeilen 10 / 18)	-75.514,30	-78.000	-81.000	-79.800	-79.800	-9.400
	23	= Ergebnis vor Berücksichtigung der internen Leistungsbeziehungen (= Zeilen 19 und 22)	-75.514,30	-78.000	-81.000	-79.800	-79.800	-9.400
	26	= Ergebnis (= Zeilen 23, 24, 25)	-75.514,30	-78.000	-81.000	-79.800	-79.800	-9.400
		Nachrichtlich:						
		Nettoabschreibungsaufwand						
	571 + 574	bilanzielle Abschreibungen auf immaterielle Vermögensgegenstände und Sachanlagen sowie geleistete Zuwendungen	493,23	800	1.100	800	800	800



Teilergebnisplan 2026

Gemeinde: 10 Hanerau-Hademarschen

Seite : 59

Datum: 27.10.2025

Uhrzeit: 10:41:20

Hauptproduktbereich 5 Gestaltung der Umwelt
 Produktbereich 57 Wirtschaft und Tourismus
 Produktgruppe 571 Wirtschaftsförderung
 Produkt 57100 Sonstige Förderung von Wirtschaft und Verkehr

Ertrags- und Aufwandsarten			Ergebnis des Vorjahres	Ansatz des Vorjahres	Ansatz des Haushaltsjahres	Planung Haushaltsjahr + 1	Planung Haushaltsjahr + 2	Planung Haushaltsjahr + 3
			2024	2025	2026	2027	2028	2029
1	2	3	4	5	6	7	8	9
			in EUR	in EUR	in EUR	in EUR	in EUR	in EUR
		5711080 Abschreibungen auf Betriebs- und Geschäftsausstattung AfA 1.081,81 €	493,23	800	1.100	800	800	800
		= Nettoabschreibungsaufwand	493,23	800	1.100	800	800	800



Teilergebnisplan 2026

Gemeinde: 10 Hanerau-Hademarschen

Seite : 60

Datum: 27.10.2025

Uhrzeit: 10:41:20

Hauptproduktbereich 5 Gestaltung der Umwelt
Produktbereich 57 Wirtschaft und Tourismus
Produktgruppe 573 Allgemeine Einrichtungen und Unternehmen
Produkt 57300 Gemeindezentrum

Ertrags- und Aufwandsarten			Ergebnis des Vorjahres	Ansatz des Vorjahres	Ansatz des Haushaltsjahres	Planung Haushaltsjahr + 1	Planung Haushaltsjahr + 2	Planung Haushaltsjahr + 3
			2024	2025	2026	2027	2028	2029
			in EUR	in EUR	in EUR	in EUR	in EUR	in EUR
1	2	3	4	5	6	7	8	9
43	4	+ öffentlich-rechtliche Leistungsentgelte <i>4321000 Benutzungsgebühren und ähnliche Entgelte</i>	480,00	0	200	0	0	0
			480,00	0	200	0	0	0
	10	= Erträge	480,00	0	200	0	0	0
	19	= Ergebnis der laufenden Verwaltungstätigkeit (= Zeilen 10 / 18)	480,00	0	200	0	0	0
	23	= Ergebnis vor Berücksichtigung der internen Leistungsbeziehungen (= Zeilen 19 und 22)	480,00	0	200	0	0	0
58	25	- Aufwendungen aus internen Leistungsbeziehungen <i>5811000 Aufwendungen aus internen Leistungsbeziehungen</i>	25.740,00	0	0	0	0	0
			25.740,00	0	0	0	0	0
	26	= Ergebnis (= Zeilen 23, 24, 25)	-25.260,00	0	200	0	0	0



Teilergebnisplan 2026

Gemeinde: 10 Hanerau-Hademarschen

Seite : 61
 Datum: 27.10.2025
 Uhrzeit: 10:41:20

Hauptproduktbereich 5 Gestaltung der Umwelt
 Produktbereich 57 Wirtschaft und Tourismus
 Produktgruppe 573 Allgemeine Einrichtungen und Unternehmen
 Produkt 57302 Bauhof

Ertrags- und Aufwandsarten			Ergebnis des Vorjahres	Ansatz des Vorjahres	Ansatz des Haushaltsjahres	Planung Haushaltsjahr + 1	Planung Haushaltsjahr + 2	Planung Haushaltsjahr + 3
			2024	2025	2026	2027	2028	2029
1	2	3	in EUR	in EUR	in EUR	in EUR	in EUR	in EUR
1	2	3	4	5	6	7	8	9
441	5	+ privatrechtliche Leistungsentgelte	49.699,30	31.000	31.300	31.200	31.200	31.200
442								
446								
		4461000 Leistungen Bauhof (Private)	36.309,30	20.000	20.300	20.000	20.000	20.000
		4461002 Leistungen Bauhof Amt	13.390,00	10.000	10.000	10.000	10.000	10.000
		4461003 Leistungen Bauhof Fremdenverkehr	0,00	1.000	1.000	1.200	1.200	1.200
448	6	+ Kostenerstattungen und Kostenumlagen	0,00	1.000	1.000	1.000	1.000	1.000
		4488000 Erträge aus Kostenerstattungen, Kostenumlagen	0,00	1.000	1.000	1.000	1.000	1.000
		übrige Bereiche						
45	7	+ sonstige Erträge	3.196,00	0	0	0	0	0
		4542000 Erträge aus der Veräußerung von beweglichen Vermögensgegenständen des Anlagevermögens oberhalb der Wertgrenze i.H.v. 1.000 Euro	3.196,00	0	0	0	0	0
	10	= Erträge	52.895,30	32.000	32.300	32.200	32.200	32.200
50	11	Personalaufwendungen	571.282,78	627.200	705.000	704.200	704.200	704.200
		5012000 Dienstbezüge Arbeitnehmerinnen und Arbeitnehmer	448.259,51	488.000	549.900	549.000	549.000	549.000
		Tarifierhöhung, Bikeleasing, Übernahme Personal Landfrauenschule,						
		5022000 Beiträge zu Versorgungskassen Arbeitnehmer/-innen	24.337,74	26.800	29.900	29.900	29.900	29.900
		5032000 Beiträge zur gesetzlichen Sozialversicherung für Arbeitnehmer/-innen	96.354,70	110.000	123.000	123.000	123.000	123.000
		5032111 Unfallversicherungen	2.330,83	2.400	2.200	2.300	2.300	2.300
52	13	+ Aufwendungen für Sach- und Dienstleistungen	171.363,00	172.800	141.400	118.400	111.800	111.800
		5211000 Unterhaltung der Grundstücke und baulichen Anlagen	8.061,12	5.000	5.000	1.500	1.500	1.500
		5221000 Unterhaltung des sonstigen unbeweglichen Vermögens	6.977,65	5.000	5.000	4.500	5.000	5.000
		5231000 Mieten und Pachten, Erbbauzinsen	0,00	40.000	0	0	0	0
		Miete Hallen Baade						
		5232000 Leasing	6.353,92	7.100	7.100	7.100	0	0
		Ford Kastenwagen						
		5241000 Bewirtschaftung der Grundstücke, baulichen Anlagen usw..	23.947,03	12.000	15.000	12.000	12.000	12.000
		5251000 Haltung von Fahrzeugen	86.445,36	75.000	75.000	70.000	70.000	70.000
		Mehrkosten Kraftstoffe + Reparaturen Fahrzeuge						
		5261000 Dienst- und Schutzkleidung, persönliche Ausrüstungsgegenstände	8.078,14	6.500	6.500	5.000	5.000	5.000
		5262000 Aus- und Fortbildung, Umschulung	11.197,82	6.000	5.000	5.000	5.000	5.000
		RSA Sicherheitsschulung, Elektrofachkraft, ASB Baum 1-2						
		5262100 Ausbildung	0,00	0	6.000	0	0	0
		B Führerschein(C+CE folgt 2027), Prüfungsgebühr						
		Zwischenprüfung, Lehrgang						
		Ahrensböck, Kettensägenführerschein etc.						
		5271000 Besondere Verwaltungs- und Betriebsaufwendungen	19.348,29	15.000	15.000	12.000	12.000	12.000
		Erl.: Geräte, Ausstattungs- und Ausrüstungsgegenstände, Verbrauchsmittel						



Teilergebnisplan 2026

Gemeinde: 10 Hanerau-Hademarschen

Seite : 62
Datum: 27.10.2025
Uhrzeit: 10:41:20

Hauptproduktbereich 5 Gestaltung der Umwelt
 Produktbereich 57 Wirtschaft und Tourismus
 Produktgruppe 573 Allgemeine Einrichtungen und Unternehmen
 Produkt 57302 Bauhof

Ertrags- und Aufwandsarten			Ergebnis des Vorjahres	Ansatz des Vorjahres	Ansatz des Haushaltsjahres	Planung Haushaltsjahr + 1	Planung Haushaltsjahr + 2	Planung Haushaltsjahr + 3
			2024	2025	2026	2027	2028	2029
			in EUR	in EUR	in EUR	in EUR	in EUR	in EUR
1	2	3	4	5	6	7	8	9
		5291000 Aufwendungen für sonstige Dienstleistungen	302,40	300	300	400	400	400
		5291100 Arbeitsmedizin und -sicherheit	651,27	900	1.500	900	900	900
		Neuer Vertrag AMD ab 2026, Fa. Saager Arbeitssicherheit						
57	14	+ bilanzielle Abschreibungen	85.516,29	94.800	80.100	79.400	79.400	79.400
		5711030 Abschreibungen auf bebaute Grundstücke grundstücksgleiche Rechte bereits abgeschrieben!	2.807,50	2.900	0	0	0	0
		5711070 Abschreibungen auf Maschinen und technische Anlagen, Fahrzeuge AfA 69.676,45 € + 5.000 € Planzahl	68.701,42	84.200	74.700	74.000	74.000	74.000
		5711080 Abschreibungen auf Betriebs- u. Geschäftsausstattung AfA 4.745,69 € + 625 € Planzahl	5.544,87	7.700	5.400	5.400	5.400	5.400
		5731660 Abschreibungen auf Forderungen aus sonstigem privatrechtlichem Leistungsentgelten	8.462,50	0	0	0	0	0
53	15	+ Transferaufwendungen	0,00	500	0	0	0	0
		5339300 weitere soziale Leistungen	0,00	500	0	0	0	0
54	16	+ sonstige Aufwendungen	11.800,57	12.200	15.400	15.000	15.000	15.000
		5411000 Sonstige Personal- und Versorgungsaufwendungen	0,00	100	100	0	0	0
		5431000 Geschäftsaufwendungen	2.100,21	2.500	2.500	2.500	2.500	2.500
		5431100 Aufwendungen für Post- und Fernmeldegebühren	1.750,31	1.500	1.500	1.500	1.500	1.500
		5431300 Bekanntmachungen	354,45	500	300	500	500	500
		5431400 Reisekostenvergütung (Ausbildung)	0,00	0	500	0	0	0
		5441000 Steuern, Versicherungen, Schadensfälle - Sachversicherungen	0,00	1.000	1.000	1.000	1.000	1.000
		5452000 Erstattungen von Aufwendungen von Dritten aus lfd. Verwaltungstätigkeit Gemeinden - VKB Neue Pauschale ab 2025	7.595,60	6.600	9.500	9.500	9.500	9.500
	18	= Aufwendungen (= Zeilen 11 bis 16)	839.962,64	907.500	941.900	917.000	910.400	910.400
	19	= Ergebnis der laufenden Verwaltungstätigkeit (= Zeilen 10 / 18)	-787.067,34	-875.500	-909.600	-884.800	-878.200	-878.200
	23	= Ergebnis vor Berücksichtigung der internen Leistungsbeziehungen (= Zeilen 19 und 22)	-787.067,34	-875.500	-909.600	-884.800	-878.200	-878.200
48	24	+ Erträge aus internen Leistungsbeziehungen	337.969,50	330.000	500.000	500.000	500.000	500.000
		4811000 Erträge aus internen Leistungsbeziehungen	337.969,50	330.000	500.000	500.000	500.000	500.000
	26	= Ergebnis (= Zeilen 23, 24, 25)	-449.097,84	-545.500	-409.600	-384.800	-378.200	-378.200
		Nachrichtlich:						
		Nettoabschreibungsaufwand						
571 + 574		bilanzielle Abschreibungen auf immaterielle Vermögensgegenstände und Sachanlagen sowie geleistete Zuwendungen	77.053,79	94.800	80.100	79.400	79.400	79.400
		5711030 Abschreibungen auf bebaute Grundstücke grundstücksgleiche Rechte bereits abgeschrieben!	2.807,50	2.900	0	0	0	0



Teilergebnisplan 2026

Gemeinde: 10 Hanerau-Hademarschen

Seite : 63

Datum: 27.10.2025

Uhrzeit: 10:41:20

Hauptproduktbereich 5 Gestaltung der Umwelt
Produktbereich 57 Wirtschaft und Tourismus
Produktgruppe 573 Allgemeine Einrichtungen und Unternehmen
Produkt 57302 Bauhof

Ertrags- und Aufwandsarten			Ergebnis des Vorjahres	Ansatz des Vorjahres	Ansatz des Haushaltsjahres	Planung Haushaltsjahr + 1	Planung Haushaltsjahr + 2	Planung Haushaltsjahr + 3
			2024	2025	2026	2027	2028	2029
1	2	3	4	5	6	7	8	9
			in EUR	in EUR	in EUR	in EUR	in EUR	in EUR
		5711070 Abschreibungen auf Maschinen und technische Anlagen, Fahrzeuge AfA 69.676,45 € + 5.000 € Planzahl	68.701,42	84.200	74.700	74.000	74.000	74.000
		5711080 Abschreibungen auf Betriebs- u. Geschäftsausstattung AfA 4.745,69 € + 625 € Planzahl	5.544,87	7.700	5.400	5.400	5.400	5.400
		= Nettoabschreibungsaufwand	77.053,79	94.800	80.100	79.400	79.400	79.400



Teilergebnisplan 2026

Gemeinde: 10 Hanerau-Hademarschen

Seite : 64

Datum: 27.10.2025

Uhrzeit: 10:41:20

Hauptproduktbereich	5	Gestaltung der Umwelt
Produktbereich	57	Wirtschaft und Tourismus
Produktgruppe	573	Allgemeine Einrichtungen und Unternehmen
Produkt	57304	Sonstige wirtschaftliche Unternehmen

Ertrags- und Aufwandsarten			Ergebnis des Vorvorjahres	Ansatz des Vorjahres	Ansatz des Haushaltsjahres	Planung Haushaltsjahr + 1	Planung Haushaltsjahr + 2	Planung Haushaltsjahr + 3
			2024	2025	2026	2027	2028	2029
			in EUR	in EUR	in EUR	in EUR	in EUR	in EUR
1	2	3	4	5	6	7	8	9
46	20	+ Finanzerträge	115,16	100	0	100	100	100
		4691000 Sonstige Finanzerträge	115,16	100	0	100	100	100
		Wertpapierertrag Sparkasse Mittelholstein						
	22	= Finanzergebnis (= Zeilen 20 und 21)	115,16	100	0	100	100	100
	23	= Ergebnis vor Berücksichtigung der internen Leistungsbeziehungen (= Zeilen 19 und 22)	115,16	100	0	100	100	100
	26	= Ergebnis (= Zeilen 23, 24, 25)	115,16	100	0	100	100	100



Teilergebnisplan 2026

Gemeinde: 10 Hanerau-Hademarschen

Seite : 65
Datum: 27.10.2025
Uhrzeit: 10:41:20

Hauptproduktbereich 5 Gestaltung der Umwelt
 Produktbereich 57 Wirtschaft und Tourismus
 Produktgruppe 575 Tourismus
 Produkt 57500 Förderung des Fremdenverkehrs

Ertrags- und Aufwandsarten			Ergebnis des Vorjahres	Ansatz des Vorjahres	Ansatz des Haushaltsjahres	Planung Haushaltsjahr + 1	Planung Haushaltsjahr + 2	Planung Haushaltsjahr + 3
			2024	2025	2026	2027	2028	2029
1	2	3	in EUR	in EUR	in EUR	in EUR	in EUR	in EUR
1	2	3	4	5	6	7	8	9
448	6	+ Kostenerstattungen und Kostenumlagen	7.586,93	7.500	7.500	7.500	7.500	7.500
		4482097 Erträge aus GKZ-übergreifenden Leistungsverrechnungen ö-r Vertrag	7.586,93	7.500	7.500	7.500	7.500	7.500
	10	= Erträge	7.586,93	7.500	7.500	7.500	7.500	7.500
50	11	Personalaufwendungen	7.698,39	3.900	7.700	8.000	8.000	8.000
		5012000 Dienstbezüge Arbeitnehmerinnen und Arbeitnehmer Tariferhöhung, Stelle für 2026 wieder voll eingeplant!	5.569,31	2.900	6.000	6.000	6.000	6.000
		5019000 Dienstbezüge Sonstige Beschäftigte	685,93	0	0	0	0	0
		5022000 Beiträge zu Versorgungskassen Arbeitnehmer/-innen	220,83	200	400	400	400	400
		5032000 Beiträge zur gesetzlichen Sozialversicherung für Arbeitnehmer/-innen	1.222,32	800	1.300	1.600	1.600	1.600
52	13	+ Aufwendungen für Sach- und Dienstleistungen	12.933,96	4.000	4.000	3.900	3.900	3.900
		5221000 Unterhaltung des sonstigen unbeweglichen Vermögens	0,00	100	100	100	100	100
		5241000 Bewirtschaftung der Grundstücke, baulichen Anlagen usw..	1.290,86	1.300	1.300	1.200	1.200	1.200
		5291000 Aufwendungen öffentlich-rechtlicher Vertrag Zuschuss ehem. Amt Han.-Hadem. an Tourismus Han.-Hadem u. U. e.V.	11.643,10	2.600	2.600	2.600	2.600	2.600
57	14	+ bilanzielle Abschreibungen	318,92	400	0	0	0	0
		5711080 Abschreibungen auf Betriebs- u. Geschäftsausstattung bereits abgeschrieben!	318,92	400	0	0	0	0
53	15	+ Transferaufwendungen	5.200,00	5.200	5.200	5.200	5.200	5.200
		5318000 Zuweisungen und Zuschüsse für lfd. Zwecke übrige Bereiche Zuschuss an Tourismus Han.-Hadem. u. U. e.V.	5.200,00	5.200	5.200	5.200	5.200	5.200
54	16	+ sonstige Aufwendungen	8.257,47	10.500	5.400	3.800	3.800	3.800
		5429000 Inanspruchnahme von Rechten und Dienstsonstige Aufwendungen - (u.a. Mitgliedsbeiträge) Mitgliedsbeitrag für Mittelholstein Tourismus e.V. entfällt, da das Amt ab 01.01.2026 beiträgt	4.627,00	5.000	300	100	100	100
		5431000 Geschäftsaufwendungen	0,00	500	100	100	100	100
		5452997 Aufwendungen aus GKZ-übergreifenden Leistungsverrechnungen ö-r Vertrag	3.630,47	5.000	5.000	3.600	3.600	3.600
	18	= Aufwendungen (= Zeilen 11 bis 16)	34.408,74	24.000	22.300	20.900	20.900	20.900
	19	= Ergebnis der laufenden Verwaltungstätigkeit (= Zeilen 10 / 18)	-26.821,81	-16.500	-14.800	-13.400	-13.400	-13.400
	23	= Ergebnis vor Berücksichtigung der internen Leistungsbeziehungen (= Zeilen 19 und 22)	-26.821,81	-16.500	-14.800	-13.400	-13.400	-13.400
58	25	- Aufwendungen aus internen Leistungsbeziehungen	1.942,50	7.000	7.000	7.000	7.000	7.000
		5811000 Aufwendungen aus internen Leistungsbeziehungen	1.942,50	7.000	7.000	7.000	7.000	7.000
	26	= Ergebnis (= Zeilen 23, 24, 25)	-28.764,31	-23.500	-21.800	-20.400	-20.400	-20.400



Teilergebnisplan 2026

Gemeinde: 10 Hanerau-Hademarschen

Seite : 66

Datum: 27.10.2025

Uhrzeit: 10:41:20

Hauptproduktbereich 5 Gestaltung der Umwelt
Produktbereich 57 Wirtschaft und Tourismus
Produktgruppe 575 Tourismus
Produkt 57500 Förderung des Fremdenverkehrs

Ertrags- und Aufwandsarten			Ergebnis des Vorjahres	Ansatz des Vorjahres	Ansatz des Haushaltsjahres	Planung Haushaltsjahr + 1	Planung Haushaltsjahr + 2	Planung Haushaltsjahr + 3
			2024	2025	2026	2027	2028	2029
1	2	3	in EUR	in EUR	in EUR	in EUR	in EUR	in EUR
1	2	3	4	5	6	7	8	9
		Nachrichtlich:						
		Nettoabschreibungsaufwand						
571 + 574		bilanzielle Abschreibungen auf immaterielle Vermögensgegenstände und Sachanlagen sowie geleistete Zuwendungen	318,92	400	0	0	0	0
		5711080 Abschreibungen auf Betriebs- u. Geschäftsausstattung bereits abgeschrieben!	318,92	400	0	0	0	0
		= Nettoabschreibungsaufwand	318,92	400	0	0	0	0



Teilergebnisplan 2026

Gemeinde: 10 Hanerau-Hademarschen

Seite : 67
Datum: 27.10.2025
Uhrzeit: 10:41:20

Hauptproduktbereich 6 Zentrale Finanzleistungen
 Produktbereich 61 Allgemeine Finanzwirtschaft
 Produktgruppe 611 Steuern, allgemeine Zuweisungen, allgemeine Umlagen
 Produkt 61100 Steuern, allgemeine Zuweisungen, allgemeine Umlagen

Ertrags- und Aufwandsarten			Ergebnis des Vorjahres	Ansatz des Vorjahres	Ansatz des Haushaltsjahres	Planung Haushaltsjahr + 1	Planung Haushaltsjahr + 2	Planung Haushaltsjahr + 3
			2024	2025	2026	2027	2028	2029
1	2	3	in EUR	in EUR	in EUR	in EUR	in EUR	in EUR
			4	5	6	7	8	9
40	1	Steuern und ähnliche Abgaben	3.599.097,71	3.168.500	3.374.000	3.427.000	3.486.800	3.548.900
		4011000 Grundsteuer A	13.476,67	11.000	10.900	10.500	10.500	10.500
		Hebesatz ab 2025: 250%						
		4012000 Grundsteuer B	302.747,71	302.100	302.700	302.000	302.000	302.000
		Hebesatz ab 2025: 350%						
		4013000 Gewerbesteuer	1.756.233,85	1.230.000	1.400.000	1.400.000	1.400.000	1.400.000
		4021000 Gemeindeanteil an der Einkommensteuer	1.244.441,00	1.337.000	1.354.600	1.422.300	1.479.200	1.538.400
		Schlüsselzahlen 2024-2026, lt. Haushaltserlass 2026						
		4022000 Gemeindeanteil an der Umsatzsteuer	134.214,00	140.600	142.300	145.200	148.100	151.000
		Schlüsselzahlen 2024-2026, lt. Haushaltserlass 2026						
		4031000 Vergnügungssteuer	3.536,65	0	0	0	0	0
		Vergnügungssteuer entfällt; Spielothek wurde Mitte 2024 abgemeldet						
		4032000 Hundesteuer	22.757,83	23.000	21.000	23.000	23.000	23.000
		4051000 Bedarfsunabhängige Zuweisung gem. § 32 FAG	121.690,00	124.800	142.500	124.000	124.000	124.000
		Schlüsselzahlen 2024-2026, lt. Haushaltserlass 2026						
41	2	+ Zuwendungen und allgemeine Umlagen	1.976.804,41	2.093.000	1.896.700	1.957.000	1.957.000	1.927.000
		4111000 Schlüsselzuweisungen	1.443.888,00	1.557.000	1.323.000	1.400.000	1.400.000	1.400.000
		gem. Haushaltserlass 2026						
		4112000 Schlüsselzuweisungen an die Zentralen Orte zum Ausgleich übergemeindlicher Aufgaben	496.344,00	500.800	539.500	530.000	530.000	500.000
		gem. Haushaltserlass 2025						
		4131000 Allgemeine Zuweisungen Land	29.294,46	27.600	27.000	27.000	27.000	27.000
		Zuweisung Infrastrukturmaßnahmen						
		4131100 Allgemeine Zuweisungen Land - Zuweisungen für die Aufnahme und Integration nach § 21 FAG	7.277,95	7.600	7.200	0	0	0
45	7	+ sonstige Erträge	3.829,74	2.600	2.500	500	2.300	500
		4562501 Verspätungszuschläge (aus Personenkonten)	3.625,00	1.800	1.500	0	1.800	0
		4565201 Nachzahlungszinsen (aus Personenkonten)	-191,57	800	1.000	500	500	500
		4581276 Erträge aus Zuschreibungen von Forderungen aus Hundesteuer	84,00	0	0	0	0	0
		4583272 Erträge aus der Auflösung von Einzelwertberichtigungen auf Forderungen aus Gewerbesteuer	138,10	0	0	0	0	0
		4583276 Erträge aus der Auflösung von Einzelwertberichtigungen auf Forderungen aus Hundesteuer	174,21	0	0	0	0	0
	10	= Erträge	5.579.731,86	5.264.100	5.273.200	5.384.500	5.446.100	5.476.400
57	14	+ bilanzielle Abschreibungen	35.404,14	0	0	0	0	0
		5731271 Abschreibungen auf Forderungen aus Grundsteuer B	0,23	0	0	0	0	0
		5731272 Abschreibungen auf Forderungen aus Gewerbesteuer	32.415,90	0	0	0	0	0
		5731276 Abschreibungen auf Forderungen aus Hundesteuer	18,01	0	0	0	0	0
		5731293 Abschreibungen auf Forderungen aus Säumniszuschlägen u.a. Nebenford.	500,00	0	0	0	0	0
		5731294 Abschreibungen auf Forderungen aus Verzinsung von Steuernachforderungen und -erstattungen	2.470,00	0	0	0	0	0
53	15	+ Transferaufwendungen	2.083.868,69	2.218.600	2.421.300	2.421.000	2.421.000	2.421.000



Teilergebnisplan 2026

Gemeinde: 10 Hanerau-Hademarschen

Seite : 68

Datum: 27.10.2025

Uhrzeit: 10:41:20

Hauptproduktbereich	6	Zentrale Finanzleistungen
Produktbereich	61	Allgemeine Finanzwirtschaft
Produktgruppe	611	Steuern, allgemeine Zuweisungen, allgemeine Umlagen
Produkt	61100	Steuern, allgemeine Zuweisungen, allgemeine Umlagen

Ertrags- und Aufwandsarten			Ergebnis des Vorjahres	Ansatz des Vorjahres	Ansatz des Haushaltsjahres	Planung Haushaltsjahr + 1	Planung Haushaltsjahr + 2	Planung Haushaltsjahr + 3
			2024	2025	2026	2027	2028	2029
			in EUR	in EUR	in EUR	in EUR	in EUR	in EUR
1	2	3	4	5	6	7	8	9
		5341000 Gewerbesteuerumlage	172.185,00	100.000	112.000	111.000	111.000	111.000
		5372001 Allgemeine Kreisumlage Umlagesatz 29 %	1.122.072,00	1.280.000	1.395.200	1.400.000	1.400.000	1.400.000
		5372003 Amtsumlage Umlagesatz 19 %	789.611,69	838.600	914.100	910.000	910.000	910.000
54	16	+ sonstige Aufwendungen	-22.618,68	0	0	0	0	0
		5473272 Aufwendungen aus Einzelwertberichtigungen auf Forderungen aus Gewerbesteuer	-20.539,50	0	0	0	0	0
		5473276 Aufwendungen aus Einzelwertberichtigungen auf Forderungen aus Hundesteuer	890,82	0	0	0	0	0
		5473293 Aufwendungen aus Einzelwertberichtigungen auf Säumniszuschlägen u.a. Nebenford.	-500,00	0	0	0	0	0
		5473294 Aufwendungen aus Einzelwertberichtigungen auf Verzinsung von Steuermachforderungen und -erstattungen	-2.470,00	0	0	0	0	0
	18	= Aufwendungen (= Zeilen 11 bis 16)	2.096.654,15	2.218.600	2.421.300	2.421.000	2.421.000	2.421.000
	19	= Ergebnis der laufenden Verwaltungstätigkeit (= Zeilen 10 / 18)	3.483.077,71	3.045.500	2.851.900	2.963.500	3.025.100	3.055.400
55	21	- Zinsen und sonstige Finanzaufwendungen	2.866,43	1.200	1.000	500	500	500
		5592101 Erstattungszinsen (aus Personenkonten)	2.866,43	1.200	1.000	500	500	500
	22	= Finanzergebnis (= Zeilen 20 und 21)	-2.866,43	-1.200	-1.000	-500	-500	-500
	23	= Ergebnis vor Berücksichtigung der internen Leistungsbeziehungen (= Zeilen 19 und 22)	3.480.211,28	3.044.300	2.850.900	2.963.000	3.024.600	3.054.900
	26	= Ergebnis (= Zeilen 23, 24, 25)	3.480.211,28	3.044.300	2.850.900	2.963.000	3.024.600	3.054.900



Teilergebnisplan 2026

Gemeinde: 10 Hanerau-Hademarschen

Seite : 69
Datum: 27.10.2025
Uhrzeit: 10:41:20

Hauptproduktbereich	6	Zentrale Finanzleistungen
Produktbereich	61	Allgemeine Finanzwirtschaft
Produktgruppe	612	Sonstige allgemeine Finanzwirtschaft
Produkt	61200	Sonstige allgemeine Finanzwirtschaft

Ertrags- und Aufwandsarten			Ergebnis des Vorvorjahres	Ansatz des Vorjahres	Ansatz des Haushaltsjahres	Planung Haushaltsjahr + 1	Planung Haushaltsjahr + 2	Planung Haushaltsjahr + 3
			2024	2025	2026	2027	2028	2029
			in EUR	in EUR	in EUR	in EUR	in EUR	in EUR
1	2	3	4	5	6	7	8	9
45	7	+ sonstige Erträge	428.458,04	0	50.000	50.000	50.000	50.000
		4551300 Erträge aus der Veräußerung von Nichtbörsennotierte Aktien	427.452,78	0	0	0	0	0
		4562401 Säumniszuschläge (aus Personenkonten)	1.005,26	0	0	0	0	0
		4592000 Sonstige privatrechtliche Erträge	0,00	0	50.000	50.000	50.000	50.000
		Erträge kommunale Beteiligung Windkraft						
	10	= Erträge	428.458,04	0	50.000	50.000	50.000	50.000
	18	= Aufwendungen (= Zeilen 11 bis 16)	0,00	0	0	0	0	0
	19	= Ergebnis der laufenden Verwaltungstätigkeit (= Zeilen 10 / 18)	428.458,04	0	50.000	50.000	50.000	50.000
46	20	+ Finanzerträge	113.993,25	23.700	46.200	46.200	46.200	22.500
		4618000 Zinserträge sonstiger inl. Bereich	22.550,00	0	22.500	22.500	22.500	22.500
		4651000 Gewinnanteile aus verbundenen Unternehmen und Beteiligungen	91.443,25	23.700	23.700	23.700	23.700	0
55	21	- Zinsen und sonstige Finanzaufwendungen	7.647,25	2.000	56.600	55.000	54.000	53.000
		5517000 Zinsaufwendungen an Kreditinstitute	7.647,25	2.000	56.600	55.000	54.000	53.000
		Neuaufnahme Darlehen, Zinssatz geschätzt 2,9 %						
	22	= Finanzergebnis (= Zeilen 20 und 21)	106.346,00	21.700	-10.400	-8.800	-7.800	-30.500
	23	= Ergebnis vor Berücksichtigung der internen Leistungsbeziehungen (= Zeilen 19 und 22)	534.804,04	21.700	39.600	41.200	42.200	19.500
	26	= Ergebnis (= Zeilen 23, 24, 25)	534.804,04	21.700	39.600	41.200	42.200	19.500

*** Ende der Liste "Teilergebnisplan" ***



Teilfinanzplan 2026

Gemeinde: 10 Hanerau-Hademarschen

Seite : 1
Datum: 27.10.2025
Uhrzeit: 10:43:32

Hauptproduktbereich 1 Zentrale Verwaltung
 Produktbereich 11 Innere Verwaltung
 Produktgruppe 111 Verwaltungssteuerung und -Service
 Produkt 11100 Gemeindeorgane

Ein- und Auszahlungsarten			Ergebnis des Vorjahres	Ansatz des Vorjahres	Ansatz des Haushaltsjahres	Verpflichtungsermächtigungen	Planung Haushaltsjahr + 1	Planung Haushaltsjahr + 2	Planung Haushaltsjahr + 3
			2024	2025	2026	2026	2027	2028	2029
			in EUR	in EUR	in EUR	in EUR	in EUR	in EUR	in EUR
1	2	3	4	5	6	7	8	9	10
		laufende Verwaltungstätigkeit							
70	10	Personalauszahlungen	1.956,34	2.100	3.900	----	3.900	3.900	3.900
		7039000 Beiträge zur gesetzlichen Sozialversicherung für sonstige Beschäftigte und Ehrenbeamte/-innen	1.956,34	2.100	3.900	----	3.900	3.900	3.900
		167,34 € x 12 = 2008,08 € + Vertretungen, + Mehrkosten durch Änderung EntschVO ab 01.01.2026							
72	12	+ Auszahlungen für Sach- u. Dienstleistungen	7.681,27	11.500	12.000	----	11.500	11.500	11.500
		7271000 Besondere Verwaltungs- und Betriebsauszahlungen	239,42	1.500	2.000	----	1.500	1.500	1.500
		7291000 Auszahlungen für sonstige Dienstleistungen	7.441,85	10.000	10.000	----	10.000	10.000	10.000
		Neujahrsempfang							
74	15	+ sonstige Auszahlungen	30.037,40	37.800	58.800	----	58.500	58.500	58.500
		7421000 Auszahlungen für ehrenamtliche und sonstige Tätigkeit	16.720,20	21.000	30.000	----	30.000	30.000	30.000
		1.327,00 € x 12 = 15.924,00 € + 75% Erhöhung							
		Entschädigungsverordnung = 27.867,00 € + Vertretung							
		7421100 Auszahlung für ehrenamtliche Tätigkeiten	13.317,20	16.000	28.000	----	28.000	28.000	28.000
		Erhöhung Entschädigungsverordnung max. 75 %							
		Mehrkosten = 16.000 € + 12.000 € = 28.000,00€							
		7429100 Auszahlungen für Verfügungsmittel	0,00	800	800	----	500	500	500
		= Auszahlungen aus laufender Verwaltungstätigkeit (= Zeilen 10 bis 15)	39.675,01	51.400	74.700	----	73.900	73.900	73.900
		17 Saldo aus laufender Verwaltungstätigkeit (= Zeilen 9 / 16)	-39.675,01	-51.400	-74.700	----	-73.900	-73.900	-73.900
		Investitionstätigkeit							
		36 = Finanzmittelüberschuss/-fehlbetrag (Zeilen 17,35,35c und 35f)	-39.675,01	-51.400	-74.700	0	-73.900	-73.900	-73.900



Teilfinanzplan 2026

Gemeinde: 10 Hanerau-Hademarschen

Hauptproduktbereich 1 Zentrale Verwaltung
 Produktbereich 11 Innere Verwaltung
 Produktgruppe 111 Verwaltungssteuerung und -Service
 Produkt 11101 Zentrale Dienste

Ein- und Auszahlungsarten			Ergebnis des Vorjahres	Ansatz des Vorjahres	Ansatz des Haushaltsjahres	Verpflichtungsermächtigungen	Planung Haushaltsjahr + 1	Planung Haushaltsjahr + 2	Planung Haushaltsjahr + 3
			2024	2025	2026	2026	2027	2028	2029
			in EUR	in EUR	in EUR	in EUR	in EUR	in EUR	in EUR
1	2	3	4	5	6	7	8	9	10
		laufende Verwaltungstätigkeit							
641	5	+ privatrechtliche Leistungsentgelte	-677,13	2.600	0	----	0	0	0
642									
646		6461200 Schadenfälle FBI (privatrechtlich)	545,24	0	0	----	0	0	0
		6461300 Erstattungen für Schadenfälle FBIII (privatrechtlich)	-1.222,37	2.600	0	----	0	0	0
	9	= Einzahlungen aus laufender Verwaltungstätigkeit	-677,13	2.600	0	----	0	0	0
70	10	Personalauszahlungen	1.271,13	1.400	2.100	----	2.000	2.000	2.000
		7019000 Dienstbezüge Sonstige Beschäftigungsentgelte	0,00	100	100	----	0	0	0
		7032111 Auszahlungen für Unfallversicherungen	1.271,13	1.300	2.000	----	2.000	2.000	2.000
		Höhere Beiträge UK Nord ab 2024							
72	12	+ Auszahlungen für Sach- u. Dienstleistungen	334,49	500	3.800	----	3.300	3.300	3.300
		7261100 Dienst- und Schutzkleidung, persönliche Ausrüstungsgegenstände ()	0,00	0	3.200	----	3.000	3.000	3.000
		EGYM Wellpass							
		7291000 Auszahlungen für sonstige Dienstleistungen	52,50	100	200	----	0	0	0
		7291100 Auszahlungen für Arbeitsmedizin und -sicherheit	281,99	400	400	----	300	300	300
73	14	+ Transferauszahlungen	0,00	0	2.500	----	0	0	0
		7339300 Weitere soziale Leistungen	0,00	0	2.500	----	0	0	0
		Ausgleichsabgabe Schwerbindertenmeldung							
74	15	+ sonstige Auszahlungen	15.603,11	22.200	24.900	----	23.100	23.100	23.100
		7411000 Sonstige Personal- und Versorgungsauszahlungen	61,00	200	200	----	200	200	200
		7429000 Sonstige Auszahlungen für die Inanspruchnahme von Rechten und Diensten	3.795,34	3.900	4.000	----	3.800	3.800	3.800
		Gemeindetag und Schutzgemeinschaft deutscher Wald							
		7431000 Geschäftsauszahlungen	226,10	500	1.800	----	500	500	500
		7431200 Auszahlungen für Geschäftsaufwendungen - EDV	673,15	1.500	1.500	----	1.500	1.500	1.500
		Internetpräsentation							
		7431500 Auszahlungen für Sachverständigen-, Gerichts- und Beratungskosten	0,00	100	100	----	100	100	100
		7441000 Auszahlungen für Steuern, Versicherungen, Schadensfälle - Sachversicherungen	1.232,40	1.900	2.100	----	2.000	2.000	2.000
		Umlage KSA							
		7441200 Schadenfälle (privatrechtlich)	545,24	0	0	----	0	0	0
		7441300 Schadenfälle (privatrechtlich)	-723,52	2.600	0	----	0	0	0
		7456000 Erstattung für Auszahlungen von Dritten aus laufender Verwaltungstätigkeit, sonstige öffentliche Sonderrechnungen	9.793,40	11.500	15.200	----	15.000	15.000	15.000
		Preiserhöhung bei Vak und KDO							
	16	= Auszahlungen aus laufender Verwaltungstätigkeit (= Zeilen 10 bis 15)	17.208,73	24.100	33.300	----	28.400	28.400	28.400
	17	Saldo aus laufender Verwaltungstätigkeit (= Zeilen 9 / 16)	-17.885,86	-21.500	-33.300	----	-28.400	-28.400	-28.400



Teilfinanzplan 2026

Gemeinde: 10 Hanerau-Hademarschen

Seite : 3

Datum: 27.10.2025

Uhrzeit: 10:43:32

Hauptproduktbereich	1	Zentrale Verwaltung
Produktbereich	11	Innere Verwaltung
Produktgruppe	111	Verwaltungssteuerung und -Service
Produkt	11101	Zentrale Dienste

Ein- und Auszahlungsarten			Ergebnis	Ansatz	Ansatz	Ver-	Planung	Planung	Planung
			des	des	des	pflich-	Haus-	Haus-	Haus-
			Vorvor-	Vorjah-	Haus-	tungs-	halts-	halts-	halts-
			jahres	res	halts-	ermäch-	jahr	jahr	jahr
			2024	2025	2026	tigungen	+ 1	+ 2	+ 3
			2026	2026	2026	2026	2027	2028	2029
			in EUR	in EUR	in EUR	in EUR	in EUR	in EUR	in EUR
1	2	3	4	5	6	7	8	9	10
		Investitionstätigkeit							
783	29	+ Auszahlungen für den Erwerb von beweglichem Anlagevermögen	1.490,00	0	0	0	0	0	0
		<i>7833010 Auszahlungen für den Erwerb von immateriellen Vermögensgegenständen des Anlagevermögens</i>	1.490,00	0	0	0	0	0	0
	34	= Summe der investiven Auszahlungen (Zeilen 27 bis 33)	1.490,00	0	0	0	0	0	0
	35	= Saldo aus Investitionstätigkeit (Zeilen 26 / 34)	-1.490,00	0	0	0	0	0	0
	36	= Finanzmittelüberschuss/-fehlbetrag (Zeilen 17,35,35c und 35f)	-19.375,86	-21.500	-33.300	0	-28.400	-28.400	-28.400



Hauptproduktbereich	1	Zentrale Verwaltung
Produktbereich	11	Innere Verwaltung
Produktgruppe	111	Verwaltungssteuerung und -Service
Produkt	11104	Personalrat

Ein- und Auszahlungsarten			Ergebnis des Vorjahres	Ansatz des Vorjahres	Ansatz des Haushaltsjahres	Verpflichtungsermächtigungen	Planung Haushaltsjahr + 1	Planung Haushaltsjahr + 2	Planung Haushaltsjahr + 3
			2024	2025	2026	2026	2027	2028	2029
			in EUR	in EUR	in EUR	in EUR	in EUR	in EUR	in EUR
1	2	3	4	5	6	7	8	9	10
		laufende Verwaltungstätigkeit							
72	12	+ Auszahlungen für Sach- u. Dienstleistungen 7262000 Aus- und Fortbildung, Umschulung Für 2025 keine Mittelanmeldung, Ansatz aus Vorjahr	0,00 0,00	2.800 2.800	2.800 2.800	-----	2.800 2.800	2.800 2.800	2.800 2.800
74	15	+ sonstige Auszahlungen 7431000 Geschäftsauszahlungen 7431400 Auszahlungen für Reisekostenvergütung	125,31 41,91 83,40	900 800 100	900 800 100	-----	800 800 0	800 800 0	800 800 0
	16	= Auszahlungen aus laufender Verwaltungstätigkeit (= Zeilen 10 bis 15)	125,31	3.700	3.700	-----	3.600	3.600	3.600
	17	Saldo aus laufender Verwaltungstätigkeit (= Zeilen 9 / 16)	-125,31	-3.700	-3.700	-----	-3.600	-3.600	-3.600
		Investitionstätigkeit							
	34	= Summe der investiven Auszahlungen (Zeilen 27 bis 33)	0,00	0	0	0	0	0	0
	35	= Saldo aus Investitionstätigkeit (Zeilen 26 / 34)	0,00	0	0	0	0	0	0
	36	= Finanzmittelüberschuss/-fehlbetrag (Zeilen 17,35,35c und 35f)	-125,31	-3.700	-3.700	0	-3.600	-3.600	-3.600



Teilfinanzplan 2026

Gemeinde: 10 Hanerau-Hademarschen

Seite : 5
 Datum: 27.10.2025
 Uhrzeit: 10:43:32

Hauptproduktbereich 1 Zentrale Verwaltung
 Produktbereich 11 Innere Verwaltung
 Produktgruppe 111 Verwaltungssteuerung und -Service
 Produkt 11108 Liegenschaftsverwaltung

Ein- und Auszahlungsarten			Ergebnis des Vorjahres	Ansatz des Vorjahres	Ansatz des Haushaltsjahres	Verpflichtungsermächtigungen	Planung Haushaltsjahr + 1	Planung Haushaltsjahr + 2	Planung Haushaltsjahr + 3
			2024	2025	2026	2026	2027	2028	2029
			in EUR	in EUR	in EUR	in EUR	in EUR	in EUR	in EUR
1	2	3	4	5	6	7	8	9	10
		laufende Verwaltungstätigkeit							
641	5	+ privatrechtliche Leistungsentgelte	80.707,78	84.300	65.100	-----	65.100	65.100	65.100
642									
646		6411000 Mieten und Pachten Landpachtverhältnisse, Jagdpacht, Miete Kita, Nutzungsentgelt Windpark, Miete inkl. Nebenkostenpauschale Hochseilgarten, Nutzungsentgelt Windpark	76.357,60	80.000	60.800	-----	60.800	60.800	60.800
		6411001 Einzahlungen Mieten und Pachten aus PK (Absummierungskonto) Erbbauzins, Pacht Hafenstr. 24, Miete Bismarckstr. 18	4.350,18	4.300	4.300	-----	4.300	4.300	4.300
	9	= Einzahlungen aus laufender Verwaltungstätigkeit	80.707,78	84.300	65.100	-----	65.100	65.100	65.100
72	12	+ Auszahlungen für Sach- u. Dienstleistungen	33.983,02	41.800	51.900	-----	41.300	41.300	41.300
		7211000 Unterhaltung der Grundstücke und baulichen Anlagen	666,46	3.000	3.000	-----	3.000	3.000	3.000
		7231000 Mieten und Pachten 20.000,00 € pauschal geschätzt für evtl. Mietausfallentschädigung Olden-Hop 8a, Erbbauzinsen Kirche: Fl.St. 72/2 + 72/3=79,64€; Fl.St. 74/10=771,75€; Fl.St. 348=13.636,00€; Fl.St. 74/30=z.Zt. 85,00€	13.928,34	25.000	35.100	-----	25.000	25.000	25.000
		7241000 Bewirtschaftung der Grundstücke, baulichen Anlagen usw. erhöhte Energiekosten	14.620,14	13.500	13.500	-----	13.000	13.000	13.000
		7271000 Besondere Verwaltungs- und Betriebsauszahlungen	4.768,08	300	300	-----	300	300	300
74	15	+ sonstige Auszahlungen	1.100,00	1.100	10.900	-----	900	900	900
		7431500 Auszahlungen für Sachverständigen-, Gerichts- und Beratungskosten vorsorglicher Ansatz geschätzt Olden-Hop 8a	0,00	0	10.000	-----	0	0	0
		7452000 Erstattung für Auszahlungen von Dritten aus laufender Verwaltungstätigkeit, Gemeinden (GV) für 3 Mietwohnungen (Bismarckstr. 6, Batzer Weg 2)	1.100,00	1.100	900	-----	900	900	900
	16	= Auszahlungen aus laufender Verwaltungstätigkeit (= Zeilen 9 / 15)	35.083,02	42.900	62.800	-----	42.200	42.200	42.200
	17	Saldo aus laufender Verwaltungstätigkeit (= Zeilen 9 / 16)	45.624,76	41.400	2.300	-----	22.900	22.900	22.900
		Investitionstätigkeit							
682	19	+ Einzahlungen aus der Veräußerung von Grundstücken und Gebäude	0,00	100.000	300.000	0	0	0	0
		6821029 Einzahlungen aus der Veräußerung von sonstigen unbebauten Grundstücken Veräußerung Grundstücke Gewerbegebiet Steenkoppel	0,00	100.000	300.000	0	0	0	0
	26	= Summe der investiven Einzahlungen	0,00	100.000	300.000	0	0	0	0
782	28	+ Auszahlungen für den Erwerb von Grundstücken und Gebäuden	0,00	370.000	0	0	0	0	0



Teilfinanzplan 2026

Gemeinde: 10 Hanerau-Hademarschen

Seite : 6

Datum: 27.10.2025

Uhrzeit: 10:43:32

Hauptproduktbereich	1	Zentrale Verwaltung
Produktbereich	11	Innere Verwaltung
Produktgruppe	111	Verwaltungssteuerung und -Service
Produkt	11108	Liegenschaftsverwaltung

Ein- und Auszahlungsarten			Ergebnis des Vorjahres	Ansatz des Vorjahres	Ansatz des Haushaltsjahres	Verpflichtungsermächtigungen	Planung Haushaltsjahr + 1	Planung Haushaltsjahr + 2	Planung Haushaltsjahr + 3
			2024	2025	2026	2026	2027	2028	2029
			in EUR	in EUR	in EUR	in EUR	in EUR	in EUR	in EUR
1	2	3	4	5	6	7	8	9	10
		7821029 Auszahlungen für den Erwerb von sonstigen unbebauten Grundstücken Veräußerung Grundstücke Gewerbegebiet Steenkoppel	0,00	70.000	0	0	0	0	0
		7821031 Auszahlungen für den Erwerb von Grund und Boden bei Wohnbauten ggf. 300.000,00 € zzgl. Nebenkosten(12%) für Erwerb Bismarckstraße 4 (Lagerhalle) - vorbehaltlich der Verhandlungen zwischen dem Bürgermeister und der Deutschen Bahn wg. Zuschuss	0,00	300.000	0	0	0	0	0
785	31	+ Auszahlungen für Baumaßnahmen 7851034 Auszahlungen für den Erwerb von Gebäude, Aufbauten und Betriebsvorrichtungen bei sonstigen Dienst-, Geschäfts- und Betriebsgebäuden in 2027 ggf. Erwerb Gewerbegrundstück, zzgl. Nebenkosten, evtl. Sanierung und Einrichtung und Ausstattung (Bauhof)	0,00	1.200.000	0	0	3.000.000	0	0
			0,00	1.200.000	0	0	3.000.000	0	0
	34	= Summe der investiven Auszahlungen (Zeilen 27 bis 33)	0,00	1.570.000	0	0	3.000.000	0	0
	35	= Saldo aus Investitionstätigkeit (Zeilen 26 / 34)	0,00	-1.470.000	300.000	0	-3.000.000	0	0
	36	= Finanzmittelüberschuss/-fehlbetrag (Zeilen 17,35,35c und 35f)	45.624,76	-1.428.600	302.300	0	-2.977.100	22.900	22.900



Teilfinanzplan 2026

Gemeinde: 10 Hanerau-Hademarschen

Seite : 7
 Datum: 27.10.2025
 Uhrzeit: 10:43:32

Hauptproduktbereich	1	Zentrale Verwaltung
Produktbereich	11	Innere Verwaltung
Produktgruppe	111	Verwaltungssteuerung und -Service
Produkt	11112	Liegenschaftsverwaltung - Freibadwohnung

Ein- und Auszahlungsarten			Ergebnis des Vorjahres	Ansatz des Vorjahres	Ansatz des Haushaltsjahres	Verpflichtungsermächtigungen	Planung Haushaltsjahr + 1	Planung Haushaltsjahr + 2	Planung Haushaltsjahr + 3
			2024	2025	2026	2026	2027	2028	2029
			in EUR	in EUR	in EUR	in EUR	in EUR	in EUR	in EUR
1	2	3	4	5	6	7	8	9	10
		laufende Verwaltungstätigkeit							
641	5	+ privatrechtliche Leistungsentgelte	7.194,24	7.000	7.000	-----	7.000	7.000	7.000
642									
646		6411001 Einzahlungen Mieten und Pachten aus PK (Absummierungskonto)	7.194,24	7.000	7.000	-----	7.000	7.000	7.000
		9 = Einzahlungen aus laufender Verwaltungstätigkeit	7.194,24	7.000	7.000	-----	7.000	7.000	7.000
72	12	+ Auszahlungen für Sach- u. Dienstleistungen	8.123,62	1.400	1.400	-----	1.400	1.400	1.400
		7221000 Unterhaltung des sonstigen unbeweglichen Vermögens	7.667,75	500	500	-----	500	500	500
		7241000 Bewirtschaftung der Grundstücke, baulichen Anlagen usw..	455,87	900	900	-----	900	900	900
	16	= Auszahlungen aus laufender Verwaltungstätigkeit (= Zeilen 10 bis 15)	8.123,62	1.400	1.400	-----	1.400	1.400	1.400
	17	Saldo aus laufender Verwaltungstätigkeit (= Zeilen 9 / 16)	-929,38	5.600	5.600	-----	5.600	5.600	5.600
		Investitionstätigkeit							
	36	= Finanzmittelüberschuss/-fehlbetrag (Zeilen 17,35,35c und 35f)	-929,38	5.600	5.600	0	5.600	5.600	5.600



Teilfinanzplan 2026

Gemeinde: 10 Hanerau-Hademarschen

Hauptproduktbereich 1 Zentrale Verwaltung
 Produktbereich 11 Innere Verwaltung
 Produktgruppe 111 Verwaltungssteuerung und -Service
 Produkt 11113 Liegenschaftsverwaltung - Bismarckstraße

Ein- und Auszahlungsarten			Ergebnis des Vorjahres	Ansatz des Vorjahres	Ansatz des Haushaltsjahres	Verpflichtungsermächtigungen	Planung Haushaltsjahr + 1	Planung Haushaltsjahr + 2	Planung Haushaltsjahr + 3
			2024	2025	2026	2026	2027	2028	2029
			in EUR	in EUR	in EUR	in EUR	in EUR	in EUR	in EUR
1	2	3	4	5	6	7	8	9	10
		laufende Verwaltungstätigkeit							
641	5	+ privatrechtliche Leistungsentgelte	15.717,49	16.300	16.000	-----	16.000	16.000	16.000
642									
646		6411001 Einzahlungen Mieten und Pachten aus PK (Absummierungskonto) Miete inkl. Nebenkostenvz.	15.717,49	16.300	16.000	-----	16.000	16.000	16.000
	9	= Einzahlungen aus laufender Verwaltungstätigkeit	15.717,49	16.300	16.000	-----	16.000	16.000	16.000
72	12	+ Auszahlungen für Sach- u. Dienstleistungen	7.610,17	22.300	22.300	-----	19.700	19.700	19.700
		7221000 Unterhaltung des sonstigen unbeweglichen Vermögens	1.555,27	2.500	2.000	-----	2.500	2.500	2.500
		7241000 Bewirtschaftung der Grundstücke, baulichen Anlagen usw..	5.771,88	19.500	20.000	-----	17.000	17.000	17.000
		7271000 Besondere Verwaltungs- und Betriebsauszahlungen	283,02	300	300	-----	200	200	200
74	15	+ sonstige Auszahlungen	717,40	800	1.100	-----	1.100	1.100	1.100
		7452000 Erstattung für Auszahlungen von Dritten aus laufender Verwaltungstätigkeit, Gemeinden (GV) Verwaltungskostenpauschale für Öffentliche Toiletten	717,40	800	1.100	-----	1.100	1.100	1.100
	16	= Auszahlungen aus laufender Verwaltungstätigkeit (= Zeilen 10 bis 15)	8.327,57	23.100	23.400	-----	20.800	20.800	20.800
	17	Saldo aus laufender Verwaltungstätigkeit (= Zeilen 9 / 16)	7.389,92	-6.800	-7.400	-----	-4.800	-4.800	-4.800
		Investitionstätigkeit							
	36	= Finanzmittelüberschuss/-fehlbetrag (Zeilen 17,35,35c und 35f)	7.389,92	-6.800	-7.400	0	-4.800	-4.800	-4.800



Teilfinanzplan 2026

Gemeinde: 10 Hanerau-Hademarschen

Seite : 9

Datum: 27.10.2025

Uhrzeit: 10:43:32

Hauptproduktbereich	1	Zentrale Verwaltung
Produktbereich	11	Innere Verwaltung
Produktgruppe	111	Verwaltungssteuerung und -Service
Produkt	11114	Liegenschaftsverwaltung - Marienhöh

Ein- und Auszahlungsarten			Ergebnis des Vorjahres	Ansatz des Vorjahres	Ansatz des Haushaltsjahres	Verpflichtungsermächtigungen	Planung Haushaltsjahr + 1	Planung Haushaltsjahr + 2	Planung Haushaltsjahr + 3
			2024	2025	2026	2026	2027	2028	2029
			in EUR	in EUR	in EUR	in EUR	in EUR	in EUR	in EUR
1	2	3	4	5	6	7	8	9	10
		laufende Verwaltungstätigkeit							
641	5	+ privatrechtliche Leistungsentgelte	13.996,11	13.000	11.700	----	13.000	13.000	13.000
642									
646		6411000 Mieten und Pachten	13.996,11	13.000	11.700	----	13.000	13.000	13.000
	9	= Einzahlungen aus laufender Verwaltungstätigkeit	13.996,11	13.000	11.700	----	13.000	13.000	13.000
72	12	+ Auszahlungen für Sach- u. Dienstleistungen	9.392,07	10.700	10.700	----	9.700	9.700	9.700
		7221000 Unterhaltung des sonstigen unbeweglichen Vermögens	5.004,45	3.000	3.500	----	2.500	2.500	2.500
		7241000 Bewirtschaftung der Grundstücke, baulichen Anlagen usw..	4.387,62	7.500	7.000	----	7.000	7.000	7.000
		7271000 Besondere Verwaltungs- und Betriebsauszahlungen	0,00	200	200	----	200	200	200
	16	= Auszahlungen aus laufender Verwaltungstätigkeit (= Zeilen 10 bis 15)	9.392,07	10.700	10.700	----	9.700	9.700	9.700
	17	Saldo aus laufender Verwaltungstätigkeit (= Zeilen 9 / 16)	4.604,04	2.300	1.000	----	3.300	3.300	3.300
		Investitionstätigkeit							
783	29	+ Auszahlungen für den Erwerb von beweglichem Anlagevermögen	5.604,60	0	0	0	0	0	0
		7831070 Auszahlungen aus dem Erwerb von Maschinen und technische Anlagen, Fahrzeugen	5.604,60	0	0	0	0	0	0
	34	= Summe der investiven Auszahlungen (Zeilen 27 bis 33)	5.604,60	0	0	0	0	0	0
	35	= Saldo aus Investitionstätigkeit (Zeilen 26 / 34)	-5.604,60	0	0	0	0	0	0
	36	= Finanzmittelüberschuss/-fehlbetrag (Zeilen 17,35,35c und 35f)	-1.000,56	2.300	1.000	0	3.300	3.300	3.300



Teilfinanzplan 2026

Gemeinde: 10 Hanerau-Hademarschen

Seite : 10
 Datum: 27.10.2025
 Uhrzeit: 10:43:32

Hauptproduktbereich 1 Zentrale Verwaltung
 Produktbereich 11 Innere Verwaltung
 Produktgruppe 111 Verwaltungssteuerung und -Service
 Produkt 11115 Liegenschaftsverwaltung - Landfrauenschule

Ein- und Auszahlungsarten			Ergebnis des Vorjahres	Ansatz des Vorjahres	Ansatz des Haushaltsjahres	Verpflichtungsermächtigungen	Planung Haushaltsjahr + 1	Planung Haushaltsjahr + 2	Planung Haushaltsjahr + 3
			2024	2025	2026	2026	2027	2028	2029
			in EUR	in EUR	in EUR	in EUR	in EUR	in EUR	in EUR
1	2	3	4	5	6	7	8	9	10
		laufende Verwaltungstätigkeit							
641	5	+ privatrechtliche Leistungsentgelte	0,00	38.200	115.000	-----	200.000	200.000	200.000
642									
646		6411000 Mieten und Pachten zunächst geschätzt, da noch keine Mietverträge abgeschlossen wurden	0,00	38.200	100.000	-----	100.000	100.000	100.000
		6411001 Einzahlungen Mieten und Pachten aus PK (Absummierungskonto) Ansatz pauschal, da die MV zum Zeitpunkt der HH-Planung noch nicht abgeschlossen worden sind	0,00	0	15.000	-----	100.000	100.000	100.000
	9	= Einzahlungen aus laufender Verwaltungstätigkeit	0,00	38.200	115.000	-----	200.000	200.000	200.000
72	12	+ Auszahlungen für Sach- u. Dienstleistungen	0,00	2.000	16.000	-----	16.000	16.000	1.000
		7221000 Unterhaltung des sonstigen unbeweglichen Vermögens	0,00	1.000	1.000	-----	1.000	1.000	1.000
		7241000 Bewirtschaftung der Grundstücke, baulichen Anlagen usw.. Bewirtschaftungskosten Betriebsaufnahme	0,00	1.000	15.000	-----	15.000	15.000	0
74	15	+ sonstige Auszahlungen	0,00	0	1.400	-----	1.400	1.400	1.400
		7452000 Erstattung für Auszahlungen von Dritten aus laufender Verwaltungstätigkeit, Gemeinden (GV)	0,00	0	1.400	-----	1.400	1.400	1.400
	16	= Auszahlungen aus laufender Verwaltungstätigkeit (= Zeilen 10 bis 15)	0,00	2.000	17.400	-----	17.400	17.400	2.400
	17	Saldo aus laufender Verwaltungstätigkeit (= Zeilen 9 / 16)	0,00	36.200	97.600	-----	182.600	182.600	197.600
		Investitionstätigkeit							
785	31	+ Auszahlungen für Baumaßnahmen	0,00	565.000	0	0	0	0	0
		7851000 Auszahlungen aus Hochbaumaßnahmen	0,00	565.000	0	0	0	0	0
	34	= Summe der investiven Auszahlungen (Zeilen 27 bis 33)	0,00	565.000	0	0	0	0	0
	35	= Saldo aus Investitionstätigkeit (Zeilen 26 / 34)	0,00	-565.000	0	0	0	0	0
	36	= Finanzmittelüberschuss/-fehlbetrag (Zeilen 17,35,35c und 35f)	0,00	-528.800	97.600	0	182.600	182.600	197.600



Teilfinanzplan 2026

Gemeinde: 10 Hanerau-Hademarschen

Seite : 11

Datum: 27.10.2025

Uhrzeit: 10:43:32

Hauptproduktbereich 1 Zentrale Verwaltung
 Produktbereich 12 Sicherheit und Ordnung
 Produktgruppe 121 Statistik und Wahlen
 Produkt 12101 Wahlen

Ein- und Auszahlungsarten			Ergebnis des Vorjahres	Ansatz des Vorjahres	Ansatz des Haushaltsjahres	Verpflichtungsermächtigungen	Planung Haushaltsjahr + 1	Planung Haushaltsjahr + 2	Planung Haushaltsjahr + 3
			2024	2025	2026	2026	2027	2028	2029
			in EUR	in EUR	in EUR	in EUR	in EUR	in EUR	in EUR
1	2	3	4	5	6	7	8	9	10
		laufende Verwaltungstätigkeit							
74	15	+ sonstige Auszahlungen	0,00	100	0	----	0	1.600	0
		7421100 Auszahlung für ehrenamtliche Tätigkeiten	0,00	100	0	----	0	1.200	0
		7431000 Geschäftsauszahlungen Kommunalwahl	0,00	0	0	----	0	400	0
	16	= Auszahlungen aus laufender Verwaltungstätigkeit (= Zeilen 10 bis 15)	0,00	100	0	----	0	1.600	0
	17	Saldo aus laufender Verwaltungstätigkeit (= Zeilen 9 / 16)	0,00	-100	0	----	0	-1.600	0
		Investitionstätigkeit							
	36	= Finanzmittelüberschuss/-fehlbetrag (Zeilen 17,35,35c und 35f)	0,00	-100	0	0	0	-1.600	0



Teilfinanzplan 2026

Gemeinde: 10 Hanerau-Hademarschen

Hauptproduktbereich 1 Zentrale Verwaltung
 Produktbereich 12 Sicherheit und Ordnung
 Produktgruppe 126 Brandschutz
 Produkt 12600 Feuerwehr

Ein- und Auszahlungsarten			Ergebnis des Vorjahres	Ansatz des Vorjahres	Ansatz des Haushaltsjahres	Verpflichtungsermächtigungen	Planung Haushaltsjahr + 1	Planung Haushaltsjahr + 2	Planung Haushaltsjahr + 3
			2024	2025	2026	2026	2027	2028	2029
			in EUR	in EUR	in EUR	in EUR	in EUR	in EUR	in EUR
1	2	3	4	5	6	7	8	9	10
		laufende Verwaltungstätigkeit							
61	2	+ Zuweisungen und allgemeine Umlagen	6.094,71	1.500	1.500	----	500	500	0
		6147000 Zuweisungen und Zuschüsse für laufende Zwecke von privaten Unternehmen	2.894,71	500	500	----	500	500	0
		6148000 Zuweisungen und Zuschüsse für laufende Zwecke von übrigen Bereichen	3.200,00	1.000	1.000	----	0	0	0
648	6	+ Kostenerstattungen und Kostenumlagen	17.394,95	8.000	8.000	----	6.900	6.900	6.900
		6482000 Einzahlungen aus Kostenerstattungen, Kostenumlagen Gemeinden (GV) Erstattung Ausbildungskosten durch Kreis	3.303,22	2.000	2.000	----	900	900	900
		6482097 Einzahlungen aus GKZ-übergreifenden Leistungsverrechnungen ö-r Vertrag	14.091,73	5.000	5.000	----	5.000	5.000	5.000
		6488000 Einzahlungen aus Kostenerstattungen, Kostenumlagen übrige Bereiche Gebühren lt. Satzung	0,00	1.000	1.000	----	1.000	1.000	1.000
	9	= Einzahlungen aus laufender Verwaltungstätigkeit	23.489,66	9.500	9.500	----	7.400	7.400	6.900
70	10	Personalauszahlungen	3.225,07	4.600	4.400	----	4.200	4.200	4.200
		7012000 Dienstbezüge Arbeitnehmer/-innen	1.841,39	1.800	1.700	----	1.700	1.700	1.700
		7022000 Beiträge zu Versorgungskassen Arbeitnehmer/-innen	91,15	100	100	----	100	100	100
		7032000 Beiträge zur gesetzlichen Sozialversicherung Arbeitnehmer/-innen	512,79	400	300	----	400	400	400
		7041000 Beihilfen, Unterstützungsleistungen und dgl. für Beschäftigte Atenschutzuntersuchungen	779,74	2.300	2.300	----	2.000	2.000	2.000
72	12	+ Auszahlungen für Sach- u. Dienstleistungen	66.365,07	93.100	79.600	----	63.300	63.300	63.300
		7211000 Unterhaltung der Grundstücke und baulichen Anlagen Grundansatz, Dachsanierung	7.078,90	2.000	10.000	----	5.000	5.000	5.000
		7221000 Unterhaltung des sonstigen unbeweglichen Vermögens	553,45	100	100	----	100	100	100
		7241000 Bewirtschaftung der Grundstücke, baulichen Anlagen usw..	22.452,67	23.000	23.000	----	20.000	20.000	20.000
		7251000 Haltung von Fahrzeugen Grundansatz, Reifen RW!	8.421,21	18.000	18.000	----	10.000	10.000	10.000
		7261000 Dienst- und Schutzbekleidung, persönliche Ausrüstungsgegenstände Grundansatz, 21 PSA-Hosen dünn	5.597,49	28.500	15.000	----	15.000	15.000	15.000
		7262000 Aus- und Fortbildung, Umschulung Erstattung Verdienstaufschlag und Reisekosten Lehrgänge, Lehrgänge auf Amtsebene	1.514,31	3.500	3.500	----	3.500	3.500	3.500
		7271000 Besondere Verwaltungs- und Betriebsauszahlungen Geräte, Ausstattungs- und Ausrüstungsgegenstände	12.681,38	9.000	9.000	----	8.000	8.000	8.000



Teilfinanzplan 2026

Gemeinde: 10 Hanerau-Hademarschen

Seite : 13
 Datum: 27.10.2025
 Uhrzeit: 10:43:32

Hauptproduktbereich 1 Zentrale Verwaltung
 Produktbereich 12 Sicherheit und Ordnung
 Produktgruppe 126 Brandschutz
 Produkt 12600 Feuerwehr

Ein- und Auszahlungsarten			Ergebnis des Vorjahres	Ansatz des Vorjahres	Ansatz des Haushaltsjahres	Verpflichtungsermächtigungen	Planung Haushaltsjahr + 1	Planung Haushaltsjahr + 2	Planung Haushaltsjahr + 3
			2024	2025	2026	2026	2027	2028	2029
			in EUR	in EUR	in EUR	in EUR	in EUR	in EUR	in EUR
1	2	3	4	5	6	7	8	9	10
		7291000 Auszahlungen für sonstige Dienstleistungen	8.065,66	9.000	1.000	----	1.700	1.700	1.700
73	14	+ Transferauszahlungen	10.485,64	10.000	10.200	----	10.000	10.000	10.000
		7317000 Auszahlungen für Zuweisungen und Zuschüsse für laufende Zwecke an private Unternehmen Grundansatz Führerscheine	565,64	5.000	5.200	----	5.000	5.000	5.000
		7318000 Auszahlungen für Zuweisungen und Zuschüsse für laufende Zwecke an übrige Bereiche Zuschuss Kameradschaftskasse	720,00	800	800	----	800	800	800
		7318100 Auszahlungen für Zuweisungen und Zuschüsse für laufende Zwecke an übrige Bereiche jährl. Zuschuss Musikzug gemäß öffentl.-rechtl. Vertrag	9.200,00	4.200	4.200	----	4.200	4.200	4.200
74	15	+ sonstige Auszahlungen	26.226,05	26.600	25.800	----	24.300	24.300	24.300
		7421000 Auszahlungen für ehrenamtliche und sonstige Tätigkeit Wehrführer + Stellvertreter	3.670,20	3.900	3.900	----	3.900	3.900	3.900
		7421100 Auszahlung für ehrenamtliche Tätigkeiten Gerätewart	2.844,00	3.400	3.400	----	3.400	3.400	3.400
		7429000 Sonstige Auszahlungen für die Inanspruchnahme von Rechten und Diensten Mitgliedsbeitrag Kreisfeuerwehrverband	1.145,41	1.300	1.300	----	800	800	800
		7431000 Geschäftsauszahlungen	837,17	2.000	2.000	----	2.000	2.000	2.000
		7431100 Auszahlungen für Post- und Fernmeldegebühren	804,40	900	1.000	----	900	900	900
		7441000 Auszahlungen für Steuern, Versicherungen, Schadensfälle - Sachversicherungen Beitrag/Umlage HFUK; Beitrag Sterbekasse	7.164,43	8.100	8.000	----	8.000	8.000	8.000
		7441100 Auszahlungen für Personenversicherungen - Unfallversicherungen u.ä. Beitrag/Umlage HFUK; Beitrag Sterbekasse ab 2026 ca. 19,00 €/Mitglied	1.395,52	1.600	2.100	----	2.100	2.100	2.100
		7452000 Erstattung für Auszahlungen von Dritten aus laufender Verwaltungstätigkeit, Gemeinden (GV)	6.799,81	2.500	2.700	----	2.500	2.500	2.500
		7452097 Auszahlungen aus GKZ-übergreifenden Leistungsverrechnungen ö-r Vertrag	480,00	2.000	500	----	500	500	500
		7457000 Erstattung für Auszahlungen von Dritten aus laufender Verwaltungstätigkeit, private Unternehmen Erstattung Verdienstaustausfall Einsätze	1.085,11	900	900	----	200	200	200
	16	= Auszahlungen aus laufender Verwaltungstätigkeit (= Zeilen 10 bis 15)	106.301,83	134.300	120.000	----	101.800	101.800	101.800
	17	Saldo aus laufender Verwaltungstätigkeit (= Zeilen 9 / 16)	-82.812,17	-124.800	-110.500	----	-94.400	-94.400	-94.900
		Investitionstätigkeit							
681	18	Einzahlungen aus Zuweisungen und Zuschüssen für Investitionen und Investitionsförderungsmaßnahmen	2.981,94	0	0	0	0	0	0
		6812000 Investitionszuwendungen von Gemeinden (GV)	1.051,65	0	0	0	0	0	0



Teilfinanzplan 2026

Gemeinde: 10 Hanerau-Hademarschen

Seite : 14

Datum: 27.10.2025

Uhrzeit: 10:43:32

Hauptproduktbereich	1	Zentrale Verwaltung
Produktbereich	12	Sicherheit und Ordnung
Produktgruppe	126	Brandschutz
Produkt	12600	Feuerwehr

Ein- und Auszahlungsarten			Ergebnis des Vorjahres	Ansatz des Vorjahres	Ansatz des Haushaltsjahres	Verpflichtungsermächtigungen	Planung Haushaltsjahr + 1	Planung Haushaltsjahr + 2	Planung Haushaltsjahr + 3
			2024	2025	2026	2026	2027	2028	2029
			in EUR	in EUR	in EUR	in EUR	in EUR	in EUR	in EUR
1	2	3	4	5	6	7	8	9	10
		6817000 Investitionszuwendungen von privaten Unternehmen	1.930,29	0	0	0	0	0	0
	26	= Summe der investiven Einzahlungen	2.981,94	0	0	0	0	0	0
783	29	+ Auszahlungen für den Erwerb von beweglichem Anlagevermögen	25.415,40	34.000	23.500	0	0	0	0
		7831070 Auszahlungen aus dem Erwerb von Maschinen und technische Anlagen, Fahrzeugen neue Heizungsanlage	4.577,90	23.000	0	0	0	0	0
		7831080 Auszahlungen aus dem Erwerb von Betriebs- und Geschäftsausstattung	2.788,77	8.000	8.000	0	0	0	0
		7832079 Auszahlungen aus dem Erwerb von Sammelposten für Vermögensgegenstände des Anlagevermögens deren Anschaffungs- oder Herstellungskosten 150 Euro ohne Umsatzsteuer überschreiten, aber 1.000 Euro ohne Ums Grundansatz	3.425,58	3.000	6.500	0	0	0	0
		7832089 Auszahlungen aus dem Erwerb von Sammelposten für Vermögensgegenstände des Anlagevermögens deren Anschaffungs- oder Herstellungskosten 150 Euro ohne Umsatzsteuer überschreiten, aber 1.000 Euro ohne Ums	14.623,15	0	9.000	0	0	0	0
	34	= Summe der investiven Auszahlungen (Zeilen 27 bis 33)	25.415,40	34.000	23.500	0	0	0	0
	35	= Saldo aus Investitionstätigkeit (Zeilen 26 / 34)	-22.433,46	-34.000	-23.500	0	0	0	0
	36	= Finanzmittelüberschuss/-fehlbetrag (Zeilen 17,35,35c und 35f)	-105.245,63	-158.800	-134.000	0	-94.400	-94.400	-94.900



Teilfinanzplan 2026

Gemeinde: 10 Hanerau-Hademarschen

Seite : 15

Datum: 27.10.2025

Uhrzeit: 10:43:32

Hauptproduktbereich 2 Schule und Kultur
 Produktbereich 21 Allgemeine Schulen
 Produktgruppe 211 Grundschulen
 Produkt 21100 Schulkostenbeiträge für Grundschulen

Ein- und Auszahlungsarten			Ergebnis des Vorjahres	Ansatz des Vorjahres	Ansatz des Haushaltsjahres	Verpflichtungsermächtigungen	Planung Haushaltsjahr + 1	Planung Haushaltsjahr + 2	Planung Haushaltsjahr + 3
			2024	2025	2026	2026	2027	2028	2029
			in EUR	in EUR	in EUR	in EUR	in EUR	in EUR	in EUR
1	2	3	4	5	6	7	8	9	10
		laufende Verwaltungstätigkeit							
74	15	+ sonstige Auszahlungen	10.699,32	8.800	0	----	0	0	0
		7451000 Erstattung für Auszahlungen von Dritten aus laufender Verwaltungstätigkeit, Land keine SuS	0,00	1.100	0	----	0	0	0
		7452000 Erstattung für Auszahlungen von Dritten aus laufender Verwaltungstätigkeit, Gemeinden (GV) keine SuS	10.699,32	7.700	0	----	0	0	0
	16	= Auszahlungen aus laufender Verwaltungstätigkeit (= Zeilen 10 bis 15)	10.699,32	8.800	0	----	0	0	0
	17	Saldo aus laufender Verwaltungstätigkeit (= Zeilen 9 / 16)	-10.699,32	-8.800	0	----	0	0	0
		Investitionstätigkeit							
	36	= Finanzmittelüberschuss/-fehlbetrag (Zeilen 17,35,35c und 35f)	-10.699,32	-8.800	0	0	0	0	0



Hauptproduktbereich	2	Schule und Kultur
Produktbereich	21	Allgemeine Schulen
Produktgruppe	217	Gymnasien, Kollegs
Produkt	21700	Schulkostenbeiträge für Gymnasien

Ein- und Auszahlungsarten			Ergebnis des Vorjahres	Ansatz des Vorjahres	Ansatz des Haushaltsjahres	Verpflichtungsermächtigungen	Planung Haushaltsjahr + 1	Planung Haushaltsjahr + 2	Planung Haushaltsjahr + 3
			2024	2025	2026	2026	2027	2028	2029
			in EUR	in EUR	in EUR	in EUR	in EUR	in EUR	in EUR
1	2	3	4	5	6	7	8	9	10
		laufende Verwaltungstätigkeit							
74	15	+ sonstige Auszahlungen	95.349,61	143.900	141.300	-----	143.000	143.000	143.000
		7452000 Erstattung für Auszahlungen von Dritten aus laufender Verwaltungstätigkeit, Gemeinden (GV) 61 SuS	95.349,61	143.900	141.300	-----	143.000	143.000	143.000
	16	= Auszahlungen aus laufender Verwaltungstätigkeit (= Zeilen 10 bis 15)	95.349,61	143.900	141.300	-----	143.000	143.000	143.000
	17	Saldo aus laufender Verwaltungstätigkeit (= Zeilen 9 / 16)	-95.349,61	-143.900	-141.300	-----	-143.000	-143.000	-143.000
		Investitionstätigkeit							
	36	= Finanzmittelüberschuss/-fehlbetrag (Zeilen 17,35,35c und 35f)	-95.349,61	-143.900	-141.300	0	-143.000	-143.000	-143.000



Hauptproduktbereich	2	Schule und Kultur
Produktbereich	21	Allgemeine Schulen
Produktgruppe	218	Gesamtschulen / Gemeinschaftsschulen
Produkt	21820	Schulkostenbeiträge für Gemeinschaftsschulen

Ein- und Auszahlungsarten			Ergebnis des Vorjahres	Ansatz des Vorjahres	Ansatz des Haushaltsjahres	Verpflichtungsermächtigungen	Planung Haushaltsjahr + 1	Planung Haushaltsjahr + 2	Planung Haushaltsjahr + 3
			2024	2025	2026	2026	2027	2028	2029
			in EUR	in EUR	in EUR	in EUR	in EUR	in EUR	in EUR
1	2	3	4	5	6	7	8	9	10
		laufende Verwaltungstätigkeit							
74	15	+ sonstige Auszahlungen	37.911,68	17.200	43.100	----	40.000	40.000	40.000
		<i>7452000 Erstattung für Auszahlungen von Dritten aus laufender Verwaltungstätigkeit, Gemeinden (GV) 18 SuS (davon 9 DaZ)</i>	37.911,68	17.200	43.100	----	40.000	40.000	40.000
	16	= Auszahlungen aus laufender Verwaltungstätigkeit (= Zeilen 10 bis 15)	37.911,68	17.200	43.100	----	40.000	40.000	40.000
	17	Saldo aus laufender Verwaltungstätigkeit (= Zeilen 9 / 16)	-37.911,68	-17.200	-43.100	----	-40.000	-40.000	-40.000
		Investitionstätigkeit							
	36	= Finanzmittelüberschuss/-fehlbetrag (Zeilen 17,35,35c und 35f)	-37.911,68	-17.200	-43.100	0	-40.000	-40.000	-40.000



Teilfinanzplan 2026

Gemeinde: 10 Hanerau-Hademarschen

Seite : 18

Datum: 27.10.2025

Uhrzeit: 10:43:32

Hauptproduktbereich	2	Schule und Kultur
Produktbereich	22	Sonderschulen
Produktgruppe	221	Sonderschulen
Produkt	22100	Schulkostenbeiträge für Sonderschulen (Förderschulen)

Ein- und Auszahlungsarten			Ergebnis	Ansatz	Ansatz	Ver-	Planung	Planung	Planung
			des	des	des	pflich-	Haus-	Haus-	Haus-
			Vorvor-	Vorjah-	des	tungs-	halts-	halts-	halts-
			jahres	res	Haus-	ermäch-	jahr	jahr	jahr
			2024	2025	2026	tigungen	+ 1	+ 2	+ 3
			2026	2026	2026	2026	2027	2028	2029
			in EUR	in EUR	in EUR	in EUR	in EUR	in EUR	in EUR
1	2	3	4	5	6	7	8	9	10
		laufende Verwaltungstätigkeit							
74	15	+ sonstige Auszahlungen	846,18	0	0	----	0	0	0
		7452000 Erstattung für Auszahlungen von Dritten aus laufender Verwaltungstätigkeit, Gemeinden (GV) keine SuS	846,18	0	0	----	0	0	0
	16	= Auszahlungen aus laufender Verwaltungstätigkeit (= Zeilen 10 bis 15)	846,18	0	0	----	0	0	0
	17	Saldo aus laufender Verwaltungstätigkeit (= Zeilen 9 / 16)	-846,18	0	0	----	0	0	0
		Investitionstätigkeit							
	36	= Finanzmittelüberschuss/-fehlbetrag (Zeilen 17,35,35c und 35f)	-846,18	0	0	0	0	0	0



Teilfinanzplan 2026

Gemeinde: 10 Hanerau-Hademarschen

Seite : 19

Datum: 27.10.2025

Uhrzeit: 10:43:32

Hauptproduktbereich	2	Schule und Kultur
Produktbereich	24	Schülerbeförderung
Produktgruppe	241	Schülerbeförderung
Produkt	24100	Beförderungskosten für Schülerbeförderung

Ein- und Auszahlungsarten			Ergebnis	Ansatz	Ansatz	Ver-	Planung	Planung	Planung
			des	des	des	pflich-	Haus-	Haus-	Haus-
			Vorvor-	Vorjah-	des	tungs-	halts-	halts-	halts-
			jahres	res	Haus-	ermäch-	jahr	jahr	jahr
			2024	2025	2026	tigungen	+ 1	+ 2	+ 3
			2026	2026	2026	2026	2027	2028	2029
			in EUR	in EUR	in EUR	in EUR	in EUR	in EUR	in EUR
1	2	3	4	5	6	7	8	9	10
		laufende Verwaltungstätigkeit							
74	15	+ sonstige Auszahlungen	4.282,14	4.300	3.400	-----	3.500	3.500	3.500
		7429000 Sonstige Auszahlungen für die Inanspruchnahme von Rechten und Diensten 5 SuS	4.282,14	4.300	3.400	-----	3.500	3.500	3.500
	16	= Auszahlungen aus laufender Verwaltungstätigkeit (= Zeilen 10 bis 15)	4.282,14	4.300	3.400	-----	3.500	3.500	3.500
	17	Saldo aus laufender Verwaltungstätigkeit (= Zeilen 9 / 16)	-4.282,14	-4.300	-3.400	-----	-3.500	-3.500	-3.500
		Investitionstätigkeit							
	36	= Finanzmittelüberschuss/-fehlbetrag (Zeilen 17,35,35c und 35f)	-4.282,14	-4.300	-3.400	0	-3.500	-3.500	-3.500



Teilfinanzplan 2026

Gemeinde: 10 Hanerau-Hademarschen

Seite : 20

Datum: 27.10.2025

Uhrzeit: 10:43:32

Hauptproduktbereich	2	Schule und Kultur
Produktbereich	24	Schülerbeförderung
Produktgruppe	243	Sonstige schulische Aufgaben
Produkt	24300	Schulverbandsumlage

Ein- und Auszahlungsarten			Ergebnis des Vorjahres	Ansatz des Vorjahres	Ansatz des Haushaltsjahres	Verpflichtungsermächtigungen	Planung Haushaltsjahr + 1	Planung Haushaltsjahr + 2	Planung Haushaltsjahr + 3
			2024	2025	2026	2026	2027	2028	2029
			in EUR	in EUR	in EUR	in EUR	in EUR	in EUR	in EUR
1	2	3	4	5	6	7	8	9	10
		laufende Verwaltungstätigkeit							
73	14	+ Transferauszahlungen <i>7313000 Auszahlungen für Zuweisungen und Zuschüsse für laufende Zwecke an Zweckverbände Schulverbandsumlage vorbehaltlich Beschluss Schulverbandsversammlung; Hochrechnung entsprechend zu erwartender Entwicklung der Umlage</i>	662.826,00 662.826,00	662.900 662.900	679.200 679.200	----- -----	747.100 747.100	796.400 796.400	847.300 847.300
74	15	+ sonstige Auszahlungen <i>7429000 Sonstige Auszahlungen für die Inanspruchnahme von Rechten und Diensten</i>	200,00 200,00	200 200	200 200	----- -----	200 200	200 200	200 200
	16	= Auszahlungen aus laufender Verwaltungstätigkeit (= Zeilen 10 bis 15)	663.026,00	663.100	679.400	-----	747.300	796.600	847.500
	17	Saldo aus laufender Verwaltungstätigkeit (= Zeilen 9 / 16)	-663.026,00	-663.100	-679.400	-----	-747.300	-796.600	-847.500
		Investitionstätigkeit							
	36	= Finanzmittelüberschuss/-fehlbetrag (Zeilen 17,35,35c und 35f)	-663.026,00	-663.100	-679.400	0	-747.300	-796.600	-847.500



Teilfinanzplan 2026

Gemeinde: 10 Hanerau-Hademarschen

Seite : 21

Datum: 27.10.2025

Uhrzeit: 10:43:32

Hauptproduktbereich	2	Schule und Kultur
Produktbereich	25	Wissenschaft, Museen, Gärten
Produktgruppe	252	Nichtwissenschaftliche Museen, Sammlungen
Produkt	25200	Heimatmuseum

Ein- und Auszahlungsarten			Ergebnis des Vorjahres	Ansatz des Vorjahres	Ansatz des Haushaltsjahres	Verpflichtungsermächtigungen	Planung Haushaltsjahr + 1	Planung Haushaltsjahr + 2	Planung Haushaltsjahr + 3
			2024	2025	2026	2026	2027	2028	2029
			in EUR	in EUR	in EUR	in EUR	in EUR	in EUR	in EUR
1	2	3	4	5	6	7	8	9	10
		laufende Verwaltungstätigkeit							
70	10	Personalauszahlungen	14.058,69	14.400	14.700	----	15.200	15.200	15.200
		7012000 Dienstbezüge Arbeitnehmer/-innen	11.757,70	12.000	12.200	----	12.700	12.700	12.700
		7032000 Beiträge zur gesetzlichen Sozialversicherung Arbeitnehmer/-innen	2.300,99	2.400	2.500	----	2.500	2.500	2.500
72	12	+ Auszahlungen für Sach- u. Dienstleistungen	17.897,56	24.500	18.500	----	13.500	13.500	13.500
		7211000 Unterhaltung der Grundstücke und baulichen Anlagen	12.781,63	8.000	2.000	----	2.000	2.000	2.000
		Treppenlift, Elektr. Zentralschaltung							
		7241000 Bewirtschaftung der Grundstücke, baulichen Anlagen usw..	3.246,03	10.500	10.500	----	8.000	8.000	8.000
		7271000 Besondere Verwaltungs- und Betriebsauszahlungen	1.869,90	2.000	2.000	----	2.000	2.000	2.000
		7291000 Auszahlungen für sonstige Dienstleistungen Veranstaltungen, Ausstellungen	0,00	4.000	4.000	----	1.500	1.500	1.500
73	14	+ Transferauszahlungen	0,00	1.000	1.000	----	1.000	1.000	1.000
		7317000 Auszahlungen für Zuweisungen und Zuschüsse für laufende Zwecke an private Unternehmen	0,00	1.000	1.000	----	1.000	1.000	1.000
74	15	+ sonstige Auszahlungen	3.087,18	4.300	3.800	----	3.800	3.800	3.800
		7429000 Sonstige Auszahlungen für die Inanspruchnahme von Rechten und Diensten	30,00	100	100	----	100	100	100
		7431000 Geschäftsauszahlungen	760,83	1.800	1.000	----	1.000	1.000	1.000
		7431100 Auszahlungen für Post- und Fernmeldegebühren mon. 49,00€ Telefonvertrag + ggf Portokosten	688,15	700	700	----	700	700	700
		7452000 Erstattung für Auszahlungen von Dritten aus laufender Verwaltungstätigkeit, Gemeinden (GV) Neue Pauschale ab 2025	1.608,20	1.700	2.000	----	2.000	2.000	2.000
	16	= Auszahlungen aus laufender Verwaltungstätigkeit (= Zeilen 10 bis 15)	35.043,43	44.200	38.000	----	33.500	33.500	33.500
	17	Saldo aus laufender Verwaltungstätigkeit (= Zeilen 9 / 16)	-35.043,43	-44.200	-38.000	----	-33.500	-33.500	-33.500
		Investitionstätigkeit							
783	29	+ Auszahlungen für den Erwerb von beweglichem Anlagevermögen	693,47	3.300	1.000	0	0	0	0
		7831080 Auszahlungen aus dem Erwerb von Betriebs- und Geschäftsausstattung	0,00	2.300	0	0	0	0	0
		7832089 Auszahlungen aus dem Erwerb von Sammelposten für Vermögensgegenstände des Anlagevermögens deren Anschaffungs- oder Herstellungskosten 150 Euro ohne Umsatzsteuer überschreiten, aber 1.000 Euro ohne Ums Grundansatz	693,47	1.000	1.000	0	0	0	0
785	31	+ Auszahlungen für Baumaßnahmen	13.919,16	0	0	0	0	0	0
		7851000 Auszahlungen aus Hochbaumaßnahmen	13.919,16	0	0	0	0	0	0
	34	= Summe der investiven Auszahlungen (Zeilen 27 bis 33)	14.612,63	3.300	1.000	0	0	0	0



Teilfinanzplan 2026

Gemeinde: 10 Hanerau-Hademarschen

Seite : 22

Datum: 27.10.2025

Uhrzeit: 10:43:32

Hauptproduktbereich	2	Schule und Kultur
Produktbereich	25	Wissenschaft, Museen, Gärten
Produktgruppe	252	Nichtwissenschaftliche Museen, Sammlungen
Produkt	25200	Heimatismuseum

Ein- und Auszahlungsarten			Ergebnis des Vorjahres	Ansatz des Vorjahres	Ansatz des Haushaltsjahres	Verpflichtungsermächtigungen	Planung Haushaltsjahr + 1	Planung Haushaltsjahr + 2	Planung Haushaltsjahr + 3
			2024	2025	2026	2026	2027	2028	2029
			in EUR	in EUR	in EUR	in EUR	in EUR	in EUR	in EUR
1	2	3	4	5	6	7	8	9	10
	35	= Saldo aus Investitionstätigkeit (Zeilen 26 / 34)	-14.612,63	-3.300	-1.000	0	0	0	0
	36	= Finanzmittelüberschuss/-fehlbetrag (Zeilen 17,35,35c und 35f)	-49.656,06	-47.500	-39.000	0	-33.500	-33.500	-33.500



Teilfinanzplan 2026

Gemeinde: 10 Hanerau-Hademarschen

Seite : 23
Datum: 27.10.2025
Uhrzeit: 10:43:32

Hauptproduktbereich 2 Schule und Kultur
 Produktbereich 27 Volksbildung
 Produktgruppe 271 Volkshochschulen
 Produkt 27100 Volkshochschule

Ein- und Auszahlungsarten			Ergebnis des Vorjahres	Ansatz des Vorjahres	Ansatz des Haushaltsjahres	Verpflichtungsermächtigungen	Planung Haushaltsjahr + 1	Planung Haushaltsjahr + 2	Planung Haushaltsjahr + 3
			2024	2025	2026	2026	2027	2028	2029
			in EUR	in EUR	in EUR	in EUR	in EUR	in EUR	in EUR
1	2	3	4	5	6	7	8	9	10
		laufende Verwaltungstätigkeit							
61	2	+ Zuweisungen und allgemeine Umlagen	718,68	700	800	-----	700	700	700
		6141000 Zuweisungen und Zuschüsse für laufende Zwecke vom Land	475,00	500	500	-----	500	500	500
		6142000 Zuweisungen und Zuschüsse für laufende Zwecke von Gemeinden (GV)	243,68	200	300	-----	200	200	200
63	4	+ öffentlich-rechtliche Leistungsentgelte	1.900,00	5.000	3.500	-----	5.000	5.000	5.000
		6321000 Benutzungsgebühren und ähnliche Entgelte	1.900,00	5.000	3.500	-----	5.000	5.000	5.000
	9	= Einzahlungen aus laufender Verwaltungstätigkeit	2.618,68	5.700	4.300	-----	5.700	5.700	5.700
70	10	Personalauszahlungen	10.651,72	16.300	13.300	-----	13.100	13.100	13.100
		7012000 Dienstbezüge Arbeitnehmer/-innen	6.456,00	6.700	6.700	-----	6.500	6.500	6.500
		7019000 Dienstbezüge Sonstige Beschäftigungsentgelte	2.728,00	8.000	5.000	-----	5.000	5.000	5.000
		7022000 Beiträge zu Versorgungskassen Arbeitnehmer/-innen	354,48	400	400	-----	400	400	400
		7032000 Beiträge zur gesetzlichen Sozialversicherung Arbeitnehmer/-innen	1.113,24	1.200	1.200	-----	1.200	1.200	1.200
72	12	+ Auszahlungen für Sach- u. Dienstleistungen	640,23	800	1.100	-----	500	500	500
		7231000 Mieten und Pachten	600,00	300	600	-----	0	0	0
		7271000 Besondere Verwaltungs- und Betriebsauszahlungen	40,23	500	500	-----	500	500	500
74	15	+ sonstige Auszahlungen	4.770,59	5.300	3.800	-----	3.900	3.900	3.900
		7429000 Sonstige Auszahlungen für die Inanspruchnahme von Rechten und Diensten	50,00	100	100	-----	100	100	100
		7431000 Geschäftsauszahlungen Webseite (Strato) 132€, Abmahnschutz 120€, Pauschale VHS-Leitung (1300€)	1.276,99	1.700	1.800	-----	1.800	1.800	1.800
		7431100 Auszahlungen für Post- und Fernmeldegebühren	99,00	100	100	-----	200	200	200
		7441000 Auszahlungen für Steuern, Versicherungen, Schadensfälle - Sachversicherungen	165,60	200	200	-----	200	200	200
		7452000 Erstattung für Auszahlungen von Dritten aus laufender Verwaltungstätigkeit, Gemeinden (GV) Neue Pauschale ab 2025	3.179,00	3.200	1.600	-----	1.600	1.600	1.600
	16	= Auszahlungen aus laufender Verwaltungstätigkeit (= Zeilen 10 bis 15)	16.062,54	22.400	18.200	-----	17.500	17.500	17.500
	17	Saldo aus laufender Verwaltungstätigkeit (= Zeilen 9 / 16)	-13.443,86	-16.700	-13.900	-----	-11.800	-11.800	-11.800
		Investitionstätigkeit							
	34	= Summe der investiven Auszahlungen (Zeilen 27 bis 33)	0,00	0	0	0	0	0	0
	35	= Saldo aus Investitionstätigkeit (Zeilen 26 / 34)	0,00	0	0	0	0	0	0
	36	= Finanzmittelüberschuss/-fehlbetrag (Zeilen 17,35,35c und 35f)	-13.443,86	-16.700	-13.900	0	-11.800	-11.800	-11.800



Teilfinanzplan 2026

Gemeinde: 10 Hanerau-Hademarschen

Seite : 24

Datum: 27.10.2025

Uhrzeit: 10:43:32

Hauptproduktbereich 2 Schule und Kultur
 Produktbereich 27 Volksbildung
 Produktgruppe 272 Büchereien
 Produkt 27200 Bücherei

Ein- und Auszahlungsarten			Ergebnis des Vorjahres	Ansatz des Vorjahres	Ansatz des Haushaltsjahres	Verpflichtungsermächtigungen	Planung Haushaltsjahr + 1	Planung Haushaltsjahr + 2	Planung Haushaltsjahr + 3
			2024	2025	2026	2026	2027	2028	2029
			in EUR	in EUR	in EUR	in EUR	in EUR	in EUR	in EUR
1	2	3	4	5	6	7	8	9	10
		laufende Verwaltungstätigkeit							
63	4	+ öffentlich-rechtliche Leistungsentgelte	317,00	200	200	-----	100	100	100
		6321000 Benutzungsgebühren und ähnliche Entgelte	317,00	200	200	-----	100	100	100
65	7	+ sonstige Einzahlungen	84,50	100	0	-----	0	0	0
		6562000 Säumniszuschläge	84,50	100	0	-----	0	0	0
	9	= Einzahlungen aus laufender Verwaltungstätigkeit	401,50	300	200	-----	100	100	100
70	10	Personalauszahlungen	7.606,23	8.100	11.500	-----	11.400	11.400	11.400
		7012000 Dienstbezüge Arbeitnehmer/-innen	5.552,26	5.800	8.500	-----	8.500	8.500	8.500
		Tariferhöhung, Einplanung einer weiteren Stelle ab 01/2026							
		7022000 Beiträge zu Versorgungskassen Arbeitnehmer/-innen	301,72	400	500	-----	400	400	400
		7032000 Beiträge zur gesetzlichen Sozialversicherung Arbeitnehmer/-innen	1.752,25	1.900	2.500	-----	2.500	2.500	2.500
72	12	+ Auszahlungen für Sach- u. Dienstleistungen	3.337,10	6.000	3.800	-----	3.700	3.700	3.700
		7241000 Bewirtschaftung der Grundstücke, baulichen Anlagen usw..	1.017,25	1.000	800	-----	1.000	1.000	1.000
		7262000 Aus- und Fortbildung, Umschulung	0,00	100	100	-----	200	200	200
		7271000 Besondere Verwaltungs- und Betriebsauszahlungen	162,36	100	100	-----	200	200	200
		7291000 Auszahlungen für sonstige Dienstleistungen Veranstaltungen, Grundansatz 100,00 €	25,63	100	100	-----	100	100	100
		7291100 Auszahlungen für Arbeitsmedizin und -sicherheit	449,24	3.000	1.000	-----	500	500	500
		7291200 Auszahlungen für sonstige Dienstleistungen 1662,62€ Vertragliche Leistungen lt. Meldung Büchereiverein 06/2022 + 20€ Mitgliedsbeitrag Büchereiverein	1.682,62	1.700	1.700	-----	1.700	1.700	1.700
74	15	+ sonstige Auszahlungen	1.537,24	2.100	2.400	-----	2.400	2.400	2.400
		7431000 Geschäftsauszahlungen	532,79	1.000	1.000	-----	1.000	1.000	1.000
		600 € Vorjahresansatz + 300 € Library Software ab 2021/2022							
		7431100 Auszahlungen für Post- und Fernmeldegebühren	52,45	100	100	-----	100	100	100
		7452000 Erstattung für Auszahlungen von Dritten aus laufender Verwaltungstätigkeit, Gemeinden (GV) Neue Pauschale ab 2025	952,00	1.000	1.300	-----	1.300	1.300	1.300
	16	= Auszahlungen aus laufender Verwaltungstätigkeit (= Zeilen 10 bis 15)	12.480,57	16.200	17.700	-----	17.500	17.500	17.500
	17	Saldo aus laufender Verwaltungstätigkeit (= Zeilen 9 / 16)	-12.079,07	-15.900	-17.500	-----	-17.400	-17.400	-17.400
		Investitionstätigkeit							
	36	= Finanzmittelüberschuss/-fehlbetrag (Zeilen 17,35,35c und 35f)	-12.079,07	-15.900	-17.500	0	-17.400	-17.400	-17.400



Teilfinanzplan 2026

Gemeinde: 10 Hanerau-Hademarschen

Seite : 25
 Datum: 27.10.2025
 Uhrzeit: 10:43:32

Hauptproduktbereich	2	Schule und Kultur
Produktbereich	28	Heimat- und sonstige Kulturpflege
Produktgruppe	281	Heimat- und sonstige Kulturpflege
Produkt	28100	Heimat- und sonstige Kulturpflege

Ein- und Auszahlungsarten			Ergebnis des Vorjahres	Ansatz des Vorjahres	Ansatz des Haushaltsjahres	Verpflichtungsermächtigungen	Planung Haushaltsjahr + 1	Planung Haushaltsjahr + 2	Planung Haushaltsjahr + 3
			2024	2025	2026	2026	2027	2028	2029
			in EUR	in EUR	in EUR	in EUR	in EUR	in EUR	in EUR
1	2	3	4	5	6	7	8	9	10
		laufende Verwaltungstätigkeit							
61	2	+ Zuweisungen und allgemeine Umlagen	45,00	200	0	----	100	100	100
		6147000 Zuweisungen und Zuschüsse für laufende Zwecke von privaten Unternehmen	0,00	100	0	----	100	100	100
		6148000 Zuweisungen und Zuschüsse für laufende Zwecke von übrigen Bereichen	45,00	100	0	----	0	0	0
63	4	+ öffentlich-rechtliche Leistungsentgelte	46.404,00	0	40.000	----	0	0	0
		6321000 Benutzungsgebühren und ähnliche Entgelte Schimmelreiter-Festspiele 2026	46.404,00	0	40.000	----	0	0	0
648	6	+ Kostenerstattungen und Kostenumlagen	1.030,01	700	600	----	800	800	800
		6482097 Einzahlungen aus GKZ-übergreifenden Leistungsverrechnungen ö-r Vertrag	1.030,01	600	600	----	700	700	700
		6488000 Einzahlungen aus Kostenerstattungen, Kostenumlagen übrige Bereiche	0,00	100	0	----	100	100	100
	9	= Einzahlungen aus laufender Verwaltungstätigkeit	47.479,01	900	40.600	----	900	900	900
70	10	+ Personalauszahlungen	-4,18	3.000	3.000	----	2.600	2.600	2.600
		7039000 Beiträge zur gesetzlichen Sozialversicherung für sonstige Beschäftigte und Ehrenbeamte/-innen Künstlersozialabgabe	-4,18	3.000	3.000	----	2.600	2.600	2.600
72	12	+ Auszahlungen für Sach- u. Dienstleistungen	65.641,13	6.500	66.300	----	6.100	6.100	6.100
		7211000 Unterhaltung der Grundstücke und baulichen Anlagen	261,80	1.000	1.000	----	600	600	600
		7291000 Auszahlungen für sonstige Dienstleistungen Kinderfest, Hallo Partner, Howe-Woche	4.323,64	2.500	2.500	----	2.500	2.500	2.500
		7291100 Auszahlungen für Arbeitsmedizin und -sicherheit	0,00	1.000	1.000	----	1.000	1.000	1.000
		7291200 Auszahlungen für sonstige Dienstleistungen Schimmelreiter-Festspiele 2026	60.056,09	1.000	60.000	----	1.000	1.000	1.000
		7291300 Auszahlungen für sonstige Dienstleistungen Schimmelreiterpreis, Kulturzeitkalender	999,60	1.000	1.800	----	1.000	1.000	1.000
73	14	+ Transferauszahlungen	715,00	43.500	29.000	----	29.000	29.000	29.000
		7318000 Auszahlungen für Zuweisungen und Zuschüsse für laufende Zwecke an übrige Bereiche Ostdeutsche Heimatstube 155€, Reit- und Fahrverein Turnier (gem. ö.r. Vertrag) 515€, Wassermühle 200€, 28.000,00 € für Sonstiges	715,00	43.500	29.000	----	29.000	29.000	29.000
74	15	+ sonstige Auszahlungen	630,49	500	1.600	----	1.600	1.600	1.600
		7429000 Sonstige Auszahlungen für die Inanspruchnahme von Rechten und Diensten	116,70	200	200	----	100	100	100
		7452000 Erstattung für Auszahlungen von Dritten aus laufender Verwaltungstätigkeit, Gemeinden (GV) Kulturzentrum, Neue Pauschale ab 2025	14,67	100	1.100	----	1.100	1.100	1.100
		7452097 Auszahlungen aus GKZ-übergreifenden Leistungsverrechnungen	499,12	200	300	----	400	400	400
	16	= Auszahlungen aus laufender Verwaltungstätigkeit (= Zeilen 10 bis 15)	66.982,44	53.500	99.900	----	39.300	39.300	39.300



Teilfinanzplan 2026

Gemeinde: 10 Hanerau-Hademarschen

Seite : 26

Datum: 27.10.2025

Uhrzeit: 10:43:32

Hauptproduktbereich	2	Schule und Kultur
Produktbereich	28	Heimat- und sonstige Kulturpflege
Produktgruppe	281	Heimat- und sonstige Kulturpflege
Produkt	28100	Heimat- und sonstige Kulturpflege

Ein- und Auszahlungsarten			Ergebnis des Vorvorjahres	Ansatz des Vorjahres	Ansatz des Haushaltsjahres	Verpflichtungsermächtigungen	Planung Haushaltsjahr + 1	Planung Haushaltsjahr + 2	Planung Haushaltsjahr + 3
			2024	2025	2026	2026	2027	2028	2029
			in EUR	in EUR	in EUR	in EUR	in EUR	in EUR	in EUR
1	2	3	4	5	6	7	8	9	10
	17	Saldo aus laufender Verwaltungstätigkeit (= Zeilen 9 / 16)	-19.503,43	-52.600	-59.300	-----	-38.400	-38.400	-38.400
		Investitionstätigkeit							
	36	= Finanzmittelüberschuss/-fehlbetrag (Zeilen 17,35,35c und 35f)	-19.503,43	-52.600	-59.300	0	-38.400	-38.400	-38.400



Hauptproduktbereich	3	Soziales und Jugend
Produktbereich	33	Förderung von Trägern der Wohlfahrtspflege
Produktgruppe	331	Förderung von Trägern der Wohlfahrtspflege
Produkt	33100	Förderung anderer Träger der Wohlfahrtspflege

Ein- und Auszahlungsarten			Ergebnis des Vorjahres	Ansatz des Vorjahres	Ansatz des Haushaltsjahres	Verpflichtungsermächtigungen	Planung Haushaltsjahr + 1	Planung Haushaltsjahr + 2	Planung Haushaltsjahr + 3
			2024	2025	2026	2026	2027	2028	2029
			in EUR	in EUR	in EUR	in EUR	in EUR	in EUR	in EUR
1	2	3	4	5	6	7	8	9	10
		laufende Verwaltungstätigkeit							
72	12	+ Auszahlungen für Sach- u. Dienstleistungen	2.309,30	2.000	2.500	----	2.000	2.000	2.000
		7291000 Auszahlungen für sonstige Dienstleistungen	2.309,30	2.000	2.500	----	2.000	2.000	2.000
		Seniorenveranstaltungen							
73	14	+ Transferauszahlungen	653,00	700	700	----	200	200	200
		7317000 Auszahlungen für Zuweisungen und Zuschüsse für laufende Zwecke an private Unternehmen	153,00	200	200	----	200	200	200
		Dt. Müttergenesungswerk, Kriegsgräberfürsorge, DRK							
		7318000 Auszahlungen für Zuweisungen und Zuschüsse für laufende Zwecke an übrige Bereiche	500,00	500	500	----	0	0	0
		Zuschuss AWO auf Antrag							
	16	= Auszahlungen aus laufender Verwaltungstätigkeit (= Zeilen 10 bis 15)	2.962,30	2.700	3.200	----	2.200	2.200	2.200
	17	Saldo aus laufender Verwaltungstätigkeit (= Zeilen 9 / 16)	-2.962,30	-2.700	-3.200	----	-2.200	-2.200	-2.200
		Investitionstätigkeit							
	36	= Finanzmittelüberschuss/-fehlbetrag (Zeilen 17,35,35c und 35f)	-2.962,30	-2.700	-3.200	0	-2.200	-2.200	-2.200



Hauptproduktbereich	3	Soziales und Jugend
Produktbereich	36	Kinder-, Jugend- und Familienhilfe
Produktgruppe	362	Jugendarbeit
Produkt	36200	Jugendarbeit

Ein- und Auszahlungsarten			Ergebnis des Vorjahres	Ansatz des Vorjahres	Ansatz des Haushaltsjahres	Verpflichtungsermächtigungen	Planung Haushaltsjahr + 1	Planung Haushaltsjahr + 2	Planung Haushaltsjahr + 3
			2024	2025	2026	2026	2027	2028	2029
			in EUR	in EUR	in EUR	in EUR	in EUR	in EUR	in EUR
1	2	3	4	5	6	7	8	9	10
		laufende Verwaltungstätigkeit							
70	10	Personalauszahlungen	61.768,59	78.400	72.100	----	72.100	72.100	72.100
		7012000 Dienstbezüge Arbeitnehmer/-innen	48.373,64	55.000	56.000	----	56.000	56.000	56.000
		Tariferhöhung							
		7019000 Dienstbezüge Sonstige Beschäftigungsentgelte	0,00	6.100	0	----	0	0	0
		Stundenerhöhung							
		7022000 Beiträge zu Versorgungskassen Arbeitnehmer/-innen	2.609,03	2.800	3.100	----	3.100	3.100	3.100
		7029000 Beiträge zu Versorgungskassen für sonstige Beschäftigte	0,00	400	0	----	0	0	0
		7032000 Beiträge zur gesetzlichen Sozialversicherung Arbeitnehmer/-innen	10.785,92	12.200	13.000	----	13.000	13.000	13.000
		7039000 Beiträge zur gesetzlichen Sozialversicherung für sonstige Beschäftigte und Ehrenbeamte/-innen	0,00	1.900	0	----	0	0	0
72	12	+ Auszahlungen für Sach- u. Dienstleistungen	9.989,88	14.800	14.800	----	14.800	14.800	14.800
		7221000 Unterhaltung des sonstigen unbeweglichen Vermögens	437,95	1.500	1.500	----	1.500	1.500	1.500
		7241000 Bewirtschaftung der Grundstücke, baulichen Anlagen usw..	7.743,26	10.000	10.000	----	10.000	10.000	10.000
		7262000 Aus- und Fortbildung, Umschulung	0,00	200	200	----	200	200	200
		7271000 Besondere Verwaltungs- und Betriebsauszahlungen	33,82	1.100	1.100	----	1.100	1.100	1.100
		Grundansatz Sonstige Sachausgaben							
		7291000 Auszahlungen für sonstige Dienstleistungen	1.774,85	2.000	2.000	----	2.000	2.000	2.000
		1.000,00 € Veranstaltungen, 700,00 € Seminare, 300,00 € Tische und Bänke							
73	14	+ Transferauszahlungen	1.956,00	2.700	2.700	----	2.100	2.100	2.100
		7317000 Auszahlungen für Zuweisungen und Zuschüsse für laufende Zwecke an private Unternehmen	1.956,00	2.600	2.600	----	2.000	2.000	2.000
		Aktion Ferienpass, Kreisjugendring, Jugendpflegefahrten							
		7318000 Auszahlungen für Zuweisungen und Zuschüsse für laufende Zwecke an übrige Bereiche	0,00	100	100	----	100	100	100
74	15	+ sonstige Auszahlungen	2.118,65	3.800	5.100	----	4.900	4.900	4.900
		7431000 Geschäftsauszahlungen	54,44	1.100	1.100	----	1.100	1.100	1.100
		400 € Grundansatz Jugendtreff, 700 € Ansatz Druck Ferienpass							
		7431100 Auszahlungen für Post- und Fernmeldegebühren	805,42	1.200	1.200	----	1.100	1.100	1.100
		Anpassung Grundansatz Festnetz und Diensthandy							
		7441000 Auszahlungen für Steuern, Versicherungen, Schadensfälle - Sachversicherungen	7,59	200	200	----	100	100	100
		7452000 Erstattung für Auszahlungen von Dritten aus laufender Verwaltungstätigkeit, Gemeinden (GV)	1.251,20	1.300	2.600	----	2.600	2.600	2.600
		Neue Pauschale ab 2025							
	16	= Auszahlungen aus laufender Verwaltungstätigkeit (= Zeilen 10 bis 15)	75.833,12	99.700	94.700	----	93.900	93.900	93.900



Teilfinanzplan 2026

Gemeinde: 10 Hanerau-Hademarschen

Seite : 29

Datum: 27.10.2025

Uhrzeit: 10:43:32

Hauptproduktbereich	3	Soziales und Jugend
Produktbereich	36	Kinder-, Jugend- und Familienhilfe
Produktgruppe	362	Jugendarbeit
Produkt	36200	Jugendarbeit

Ein- und Auszahlungsarten			Ergebnis des Vorjahres	Ansatz des Vorjahres	Ansatz des Haushaltsjahres	Verpflichtungsermächtigungen	Planung Haushaltsjahr + 1	Planung Haushaltsjahr + 2	Planung Haushaltsjahr + 3
			2024	2025	2026	2026	2027	2028	2029
			in EUR	in EUR	in EUR	in EUR	in EUR	in EUR	in EUR
1	2	3	4	5	6	7	8	9	10
	17	Saldo aus laufender Verwaltungstätigkeit (= Zeilen 9 / 16)	-75.833,12	-99.700	-94.700	-----	-93.900	-93.900	-93.900
		Investitionstätigkeit							
783	29	+ Auszahlungen für den Erwerb von beweglichem Anlagevermögen	4.541,15	3.000	0	0	0	0	0
		7831070 Auszahlungen aus dem Erwerb von Maschinen und technische Anlagen, Fahrzeugen	4.117,40	0	0	0	0	0	0
		7832079 Auszahlungen aus dem Erwerb von Sammelposten für Vermögensgegenstände des Anlagevermögens deren Anschaffungs- oder Herstellungskosten 150 Euro ohne Umsatzsteuer überschreiten, aber 1.000 Euro ohne Ums	423,75	0	0	0	0	0	0
		7832089 Auszahlungen aus dem Erwerb von Sammelposten für Vermögensgegenstände des Anlagevermögens deren Anschaffungs- oder Herstellungskosten 150 Euro ohne Umsatzsteuer überschreiten, aber 1.000 Euro ohne Ums Regale etc.	0,00	3.000	0	0	0	0	0
	34	= Summe der investiven Auszahlungen (Zeilen 27 bis 33)	4.541,15	3.000	0	0	0	0	0
	35	= Saldo aus Investitionstätigkeit (Zeilen 26 / 34)	-4.541,15	-3.000	0	0	0	0	0
	36	= Finanzmittelüberschuss/-fehlbetrag (Zeilen 17,35,35c und 35f)	-80.374,27	-102.700	-94.700	0	-93.900	-93.900	-93.900



Hauptproduktbereich	3	Soziales und Jugend
Produktbereich	36	Kinder-, Jugend- und Familienhilfe
Produktgruppe	365	Tageseinrichtungen für Kinder
Produkt	36500	Kindertagesstätten

Ein- und Auszahlungsarten			Ergebnis des Vorjahres	Ansatz des Vorjahres	Ansatz des Haushaltsjahres	Verpflichtungsermächtigungen	Planung Haushaltsjahr + 1	Planung Haushaltsjahr + 2	Planung Haushaltsjahr + 3
			2024	2025	2026	2026	2027	2028	2029
			in EUR	in EUR	in EUR	in EUR	in EUR	in EUR	in EUR
1	2	3	4	5	6	7	8	9	10
		laufende Verwaltungstätigkeit							
61	2	+ Zuweisungen und allgemeine Umlagen	424.347,00	431.500	514.700	-----	500.000	500.000	500.000
		6142000 Zuweisungen und Zuschüsse für laufende Zwecke von Gemeinden (GV) Lt. Prognosetool 012026 vom Kirchenkreis	424.347,00	431.500	514.700	-----	500.000	500.000	500.000
	9	= Einzahlungen aus laufender Verwaltungstätigkeit	424.347,00	431.500	514.700	-----	500.000	500.000	500.000
73	14	+ Transferauszahlungen	853.675,78	954.400	1.073.600	-----	1.021.000	1.021.000	1.021.000
		7312100 Auszahlungen für Zuweisungen für laufende Zwecke an Gemeinden/Kreis - Wohnsitzabgabe KiTa-Kinder Lt. Prognosetool 012026	434.740,44	500.900	537.500	-----	500.000	500.000	500.000
		7312300 Auszahlungen für Zuweisungen für laufende Zwecke an Gemeinden/Kreis - Wohnsitzabgabe Tagespflege Lt. Prognosetool 012026	18.315,82	21.900	21.300	-----	21.000	21.000	21.000
		7318000 Auszahlungen für Zuweisungen und Zuschüsse für laufende Zwecke an übrige Bereiche Hochrechnung Basiswert September 2024	400.619,52	431.600	514.800	-----	500.000	500.000	500.000
	16	= Auszahlungen aus laufender Verwaltungstätigkeit (= Zeilen 10 bis 15)	853.675,78	954.400	1.073.600	-----	1.021.000	1.021.000	1.021.000
	17	Saldo aus laufender Verwaltungstätigkeit (= Zeilen 9 / 16)	-429.328,78	-522.900	-558.900	-----	-521.000	-521.000	-521.000
		Investitionstätigkeit							
	36	= Finanzmittelüberschuss/-fehlbetrag (Zeilen 17,35,35c und 35f)	-429.328,78	-522.900	-558.900	0	-521.000	-521.000	-521.000



Teilfinanzplan 2026

Gemeinde: 10 Hanerau-Hademarschen

Hauptproduktbereich 3 Soziales und Jugend
 Produktbereich 36 Kinder-, Jugend- und Familienhilfe
 Produktgruppe 365 Tageseinrichtungen für Kinder
 Produkt 36501 Kindertagesstätte

Ein- und Auszahlungsarten			Ergebnis des Vorjahres	Ansatz des Vorjahres	Ansatz des Haushaltsjahres	Verpflichtungsermächtigungen	Planung Haushaltsjahr + 1	Planung Haushaltsjahr + 2	Planung Haushaltsjahr + 3
			2024	2025	2026	2026	2027	2028	2029
			in EUR	in EUR	in EUR	in EUR	in EUR	in EUR	in EUR
1	2	3	4	5	6	7	8	9	10
		laufende Verwaltungstätigkeit							
61	2	+ Zuweisungen und allgemeine Umlagen	700.923,90	720.800	842.900	----	840.100	840.100	840.100
		6141000 Zuweisungen und Zuschüsse für laufende Zwecke vom Land PiA SPA Ausbildung, Teilbetrag 2026	-7.937,50	0	6.900	----	0	0	0
		6142100 Zuweisungen und Zuschüsse für lfd. Zwecke von Gemeinden Einnahmeausfall Sozialstaffelregelung, Hochrechnung 2026	34.600,40	39.600	22.600	----	30.000	30.000	30.000
		6142300 Zuweisungen und Zuschüsse für lfd. Zwecke von Gemeinden/Kreis - Gruppenförderung Lt. Prognose 01/2026	674.261,00	681.100	813.300	----	810.000	810.000	810.000
		6147000 Zuweisungen und Zuschüsse für laufende Zwecke von privaten Unternehmen Erl.: Spenden	0,00	100	100	----	100	100	100
63	4	+ öffentlich-rechtliche Leistungsentgelte	111.468,35	111.100	108.600	----	111.900	111.900	111.900
		6321000 Benutzungsgebühren und ähnliche Entgelte	0,00	100	100	----	0	0	0
		6321001 Einzahlungen Benutzungsgebühren aus PK (Absummierungskonto) Hochrechnung 2026	95.230,49	94.100	90.300	----	95.000	95.000	95.000
		6321100 Benutzungsgebühren und ähnliche Entgelte BuT und 10er-Karten, Hochrechnung 2026	1.887,15	1.900	1.300	----	1.900	1.900	1.900
		6321101 Einzahlungen Mittag aus PK (Absummierungskonto) Hochrechnung 2025	14.350,71	15.000	16.900	----	15.000	15.000	15.000
648	6	+ Kostenerstattungen und Kostenumlagen	76.205,75	36.600	40.900	----	35.100	35.100	35.100
		6480000 Einzahlungen aus Kostenerstattungen, Kostenumlagen Bund Bundesfreiwilligendienst	1.500,00	3.600	3.600	----	0	0	0
		6481000 Einzahlungen aus Kostenerstattungen, Kostenumlagen Land	655,56	0	0	----	0	0	0
		6484000 Einzahlungen aus Kostenerstattungen, Kostenumlagen gesetzliche Sozialversicherungen Erstattung Aufwendungen Mutterschutz	41.813,19	15.000	5.000	----	10.000	10.000	10.000
		6488000 Einzahlungen aus Kostenerstattungen, Kostenumlagen übrige Bereiche	0,00	100	100	----	100	100	100
		6488100 Einzahlungen aus Kostenerstattungen, Kostenumlagen übrige Bereiche BK-Abrechnung komm. Kita, Abrg. für 2025 noch nicht erfolgt, daher Vorjahreswert	32.237,00	17.900	32.200	----	25.000	25.000	25.000
	9	= Einzahlungen aus laufender Verwaltungstätigkeit	888.598,00	868.500	992.400	----	987.100	987.100	987.100
70	10	Personalauszahlungen	759.351,78	798.700	829.300	----	827.200	827.200	827.200
		7012100 Dienstbezüge Arbeitnehmer/-innen - Pädagogik Tariferhöhung, Bikeleasing, Änd. Kostenstellen (BFD, PIA-Ausbildung, Anleiter) jetzt Pädagogik, 2 Azubi's	534.511,16	534.200	576.300	----	575.000	575.000	575.000



Hauptproduktbereich	3	Soziales und Jugend
Produktbereich	36	Kinder-, Jugend- und Familienhilfe
Produktgruppe	365	Tageseinrichtungen für Kinder
Produkt	36501	Kindertagesstätte

Ein- und Auszahlungsarten			Ergebnis des Vorjahres	Ansatz des Vorjahres	Ansatz des Haushaltsjahres	Verpflichtungsermächtigungen	Planung Haushaltsjahr + 1	Planung Haushaltsjahr + 2	Planung Haushaltsjahr + 3
			2024	2025	2026	2026	2027	2028	2029
			in EUR	in EUR	in EUR	in EUR	in EUR	in EUR	in EUR
1	2	3	4	5	6	7	8	9	10
		7012101 Dienstbezüge Arbeitnehmer/-innen - Sachkosten <i>Einsparung Änderung Kostenstellen siehe 36501.5012100,</i>	62.616,51	86.500	69.400	----	70.000	70.000	70.000
		7022100 Beiträge zu Versorgungskassen <i>Arbeitnehmer/-innen - Pädagogik</i>	28.874,73	30.000	31.300	----	31.000	31.000	31.000
		7022101 Beiträge zu Versorgungskassen <i>Arbeitnehmer/-innen - Sachkosten</i>	2.998,68	4.200	3.600	----	3.600	3.600	3.600
		7032100 Beiträge zur gesetzlichen Sozialversicherung - <i>Pädagogik</i>	112.002,61	118.200	128.800	----	128.000	128.000	128.000
		7032101 Beiträge zur gesetzlichen Sozialversicherung - <i>Sachkosten</i>	14.289,02	21.500	15.900	----	15.500	15.500	15.500
		7032111 Auszahlungen für Unfallversicherungen <i>Höhere Beiträge UK Nord ab 2024, Aufteilung auf Einrichtungen</i>	4.059,07	4.100	4.000	----	4.100	4.100	4.100
72	12	+ Auszahlungen für Sach- u. Dienstleistungen	176.591,10	154.100	142.900	----	138.100	138.100	138.100
		7211000 Unterhaltung der Grundstücke und baulichen <i>Anlagen</i> <i>Grundansatz</i>	72.746,72	5.000	5.000	----	5.000	5.000	5.000
		7211100 Unterhaltung der Grundstücke und baulichen <i>Anlagen</i> <i>Erl.: Miete Container</i>	11.337,77	11.700	11.700	----	11.700	11.700	11.700
		7231000 Mieten und Pachten <i>Miete Kita Räumlichkeiten 18.286€, Miete Outdoorgruppe 7.200€</i>	25.486,08	25.500	25.500	----	25.500	25.500	25.500
		7241000 Bewirtschaftung der Grundstücke, baulichen <i>Anlagen usw..</i>	11.849,70	55.000	42.000	----	42.000	42.000	42.000
		7251000 Haltung von Fahrzeugen <i>1360 € Kraftstoff+Wäsche, 1500 € Inspektion+Unvorhergesehenes, 800 € Versicherung</i>	2.486,97	3.700	4.000	----	3.700	3.700	3.700
		7261000 Dienst- und Schutzbekleidung, persönliche <i>Ausrüstungsgegenstände</i>	0,00	200	200	----	200	200	200
		7262000 Aus- und Fortbildung, Umschulung <i>Mittelanmeldung Kita für 2026</i>	2.547,02	4.000	4.000	----	1.200	1.200	1.200
		7262100 Auszahlungen für Aus- und Fortbildung, <i>Umschulung</i> <i>FB: Kleinteam 1750, Leitung 600, Teamtage 1700 QM: 2. Beauftragte 2000 und Teambegleitung 1200</i>	5.291,65	7.300	7.300	----	7.000	7.000	7.000
		7271000 Besondere Verwaltungs- und <i>Betriebsauszahlungen</i> <i>lt. Anmeldung Kita-Leitung, Anschaffungsgegenstände nicht in der Hand der Kinder</i>	4.545,04	4.500	3.500	----	3.000	3.000	3.000
		7271100 Besondere Verwaltungs- und <i>Betriebsauszahlungen</i> <i>lt. Anmeldung Kita-Leitung, Verbrauchsmittel allgemein</i>	3.698,54	5.500	4.600	----	4.000	4.000	4.000
		7291000 Auszahlungen für sonstige Dienstleistungen <i>lt. Anmeldung Kita-Leitung, Anschaffungen, Spiele, Bastelbedarf in der Hand des Kindes</i>	5.806,67	7.000	7.000	----	8.000	8.000	8.000



Teilfinanzplan 2026

Gemeinde: 10 Hanerau-Hademarschen

Seite : 33

Datum: 27.10.2025

Uhrzeit: 10:43:32

Hauptproduktbereich	3	Soziales und Jugend
Produktbereich	36	Kinder-, Jugend- und Familienhilfe
Produktgruppe	365	Tageseinrichtungen für Kinder
Produkt	36501	Kindertagesstätte

Ein- und Auszahlungsarten			Ergebnis des Vorjahres	Ansatz des Vorjahres	Ansatz des Haushaltsjahres	Verpflichtungsermächtigungen	Planung Haushaltsjahr + 1	Planung Haushaltsjahr + 2	Planung Haushaltsjahr + 3
			2024	2025	2026	2026	2027	2028	2029
			in EUR	in EUR	in EUR	in EUR	in EUR	in EUR	in EUR
1	2	3	4	5	6	7	8	9	10
		7291100 Auszahlungen für Arbeitsmedizin und -sicherheit	794,04	1.200	1.400	----	800	800	800
		7291200 Auszahlungen für sonstige Dienstleistungen	5.139,82	0	0	----	0	0	0
		7291300 Auszahlungen für sonstige Dienstleistungen	3.637,50	2.500	3.000	----	2.500	2.500	2.500
		7291400 Auszahlungen für sonstige Dienstleistungen Hochrechnung 2026	21.223,58	21.000	23.700	----	23.500	23.500	23.500
74	15	+ sonstige Auszahlungen	43.681,22	47.700	54.100	----	53.500	53.500	53.500
		7411000 Sonstige Personal- und Versorgungsauszahlungen	33,00	100	100	----	100	100	100
		7431000 Geschäftsauszahlungen Anmeldung Kita-Leitung	2.526,43	4.000	4.500	----	4.000	4.000	4.000
		7431100 Auszahlungen für Post- und Fernmeldegebühren Festnetz 720€, Handy Outdoor 300€, Rundfunk 75€, Porto 100€, Handy Kitaleitung 100€	1.051,59	2.300	1.300	----	1.300	1.300	1.300
		7431300 Auszahlungen für Bekanntmachungen	172,16	1.000	300	----	300	300	300
		7431400 Auszahlungen für Reisekostenvergütung	96,60	300	300	----	300	300	300
		7441000 Auszahlungen für Steuern, Versicherungen, Schadensfälle - Sachversicherungen	51,75	100	100	----	100	100	100
		7441100 Auszahlungen für Personenversicherungen - Unfallversicherungen u.ä. 81 Kinder lt. BE à 68,45 €	5.405,69	5.500	5.600	----	5.500	5.500	5.500
		7452000 Erstattung für Auszahlungen von Dritten aus laufender Verwaltungstätigkeit, Gemeinden (GV) Neue Pauschale ab 2025 505,00 € je Platz	34.344,00	34.400	41.900	----	41.900	41.900	41.900
	16	= Auszahlungen aus laufender Verwaltungstätigkeit (= Zeilen 10 bis 15)	979.624,10	1.000.500	1.026.300	----	1.018.800	1.018.800	1.018.800
	17	Saldo aus laufender Verwaltungstätigkeit (= Zeilen 9 / 16)	-91.026,10	-132.000	-33.900	----	-31.700	-31.700	-31.700
		Investitionstätigkeit							
783	29	+ Auszahlungen für den Erwerb von beweglichem Anlagevermögen	1.370,92	63.900	13.500	0	0	0	0
		7831070 Auszahlungen aus dem Erwerb von Maschinen und technische Anlagen, Fahrzeugen neue Heizungsanlage	0,00	25.000	0	0	0	0	0
		7831080 Auszahlungen aus dem Erwerb von Betriebs- und Geschäftsausstattung Grundansatz 1000€, Sonnensegel 1.500€, Sonnenschutz Kulturzentrum 30.000€	0,00	32.500	2.500	0	0	0	0
		7832089 Auszahlungen aus dem Erwerb von Sammelposten für Vermögensgegenstände des Anlagevermögens deren Anschaffungs- oder Herstellungskosten 150 Euro ohne Umsatzsteuer überschreiten, aber 1.000 Euro ohne Ums Anmeldung Kita-Leitung / Grundansatz 500€, Erz. Stühle 2500€, Gruppeneinrichtung 4000€, Spielgeräte Turnhalle 4000€	1.370,92	6.400	11.000	0	0	0	0
	34	= Summe der investiven Auszahlungen (Zeilen 27 bis 33)	1.370,92	63.900	13.500	0	0	0	0



Teilfinanzplan 2026

Gemeinde: 10 Hanerau-Hademarschen

Seite : 34

Datum: 27.10.2025

Uhrzeit: 10:43:32

Hauptproduktbereich	3	Soziales und Jugend
Produktbereich	36	Kinder-, Jugend- und Familienhilfe
Produktgruppe	365	Tageseinrichtungen für Kinder
Produkt	36501	Kindertagesstätte

Ein- und Auszahlungsarten			Ergebnis des Vorvorjahres	Ansatz des Vorjahres	Ansatz des Haushaltsjahres	Verpflichtungsermächtigungen	Planung Haushaltsjahr + 1	Planung Haushaltsjahr + 2	Planung Haushaltsjahr + 3
			2024	2025	2026	2026	2027	2028	2029
			in EUR	in EUR	in EUR	in EUR	in EUR	in EUR	in EUR
1	2	3	4	5	6	7	8	9	10
	35	= Saldo aus Investitionstätigkeit (Zeilen 26 / 34)	-1.370,92	-63.900	-13.500	0	0	0	0
	36	= Finanzmittelüberschuss/-fehlbetrag (Zeilen 17,35,35c und 35f)	-92.397,02	-195.900	-47.400	0	-31.700	-31.700	-31.700



Hauptproduktbereich	3	Soziales und Jugend
Produktbereich	36	Kinder-, Jugend- und Familienhilfe
Produktgruppe	366	Einrichtungen der Jugendarbeit
Produkt	36600	Spielplätze

Ein- und Auszahlungsarten			Ergebnis des Vorjahres	Ansatz des Vorjahres	Ansatz des Haushaltsjahres	Verpflichtungsermächtigungen	Planung Haushaltsjahr + 1	Planung Haushaltsjahr + 2	Planung Haushaltsjahr + 3
			2024	2025	2026	2026	2027	2028	2029
			in EUR	in EUR	in EUR	in EUR	in EUR	in EUR	in EUR
1	2	3	4	5	6	7	8	9	10
		laufende Verwaltungstätigkeit							
72	12	+ Auszahlungen für Sach- u. Dienstleistungen	1.902,67	3.900	3.400	-----	3.900	3.900	3.900
		7221000 Unterhaltung des sonstigen unbeweglichen Vermögens	1.802,67	2.500	2.000	-----	2.500	2.500	2.500
		7231000 Mieten und Pachten	100,00	100	100	-----	100	100	100
		7241000 Bewirtschaftung der Grundstücke, baulichen Anlagen usw..	0,00	800	800	-----	800	800	800
		7271000 Besondere Verwaltungs- und Betriebsauszahlungen	0,00	500	500	-----	500	500	500
	16	= Auszahlungen aus laufender Verwaltungstätigkeit (= Zeilen 10 bis 15)	1.902,67	3.900	3.400	-----	3.900	3.900	3.900
	17	Saldo aus laufender Verwaltungstätigkeit (= Zeilen 9 / 16)	-1.902,67	-3.900	-3.400	-----	-3.900	-3.900	-3.900
		Investitionstätigkeit							
	36	= Finanzmittelüberschuss/-fehlbetrag (Zeilen 17,35,35c und 35f)	-1.902,67	-3.900	-3.400	0	-3.900	-3.900	-3.900



Teilfinanzplan 2026

Gemeinde: 10 Hanerau-Hademarschen

Seite : 36

Datum: 27.10.2025

Uhrzeit: 10:43:32

Hauptproduktbereich	3	Soziales und Jugend
Produktbereich	36	Kinder-, Jugend- und Familienhilfe
Produktgruppe	367	Sonstige Einrichtungen der Kinder-, Jugend- und Familienhilfe
Produkt	36720	Einrichtungen der Familienförderung (Familienzentrum)

Ein- und Auszahlungsarten			Ergebnis des Vorjahres	Ansatz des Vorjahres	Ansatz des Haushaltsjahres	Verpflichtungsermächtigungen	Planung Haushaltsjahr + 1	Planung Haushaltsjahr + 2	Planung Haushaltsjahr + 3
			2024	2025	2026	2026	2027	2028	2029
			in EUR	in EUR	in EUR	in EUR	in EUR	in EUR	in EUR
1	2	3	4	5	6	7	8	9	10
laufende Verwaltungstätigkeit									
61	2	+ Zuweisungen und allgemeine Umlagen	44.964,21	45.900	45.900	----	45.000	45.000	45.000
		6142000 Zuweisungen und Zuschüsse für laufende Zwecke von Gemeinden (GV)	44.964,21	45.900	45.900	----	45.000	45.000	45.000
		Landesförderung (Grundlage 2025), Kreisförderung 19.000 €							
648	6	+ Kostenerstattungen und Kostenumlagen	1.204,61	1.200	1.200	----	1.300	1.300	1.300
		6482000 Einzahlungen aus Kostenerstattungen, Kostenumlagen Gemeinden (GV)	1.204,61	1.200	1.200	----	1.300	1.300	1.300
	9	= Einzahlungen aus laufender Verwaltungstätigkeit	46.168,82	47.100	47.100	----	46.300	46.300	46.300
70	10	Personalauszahlungen	53.523,74	53.500	57.500	----	56.700	56.700	56.700
		7012200 Dienstbezüge Arbeitnehmer/-innen - Familienzentrum u.ä.	38.347,16	37.000	36.500	----	36.500	36.500	36.500
		7019100 Auszahlungen für Dozentenhonoreare	5.045,00	6.200	10.800	----	10.000	10.000	10.000
		7022200 Beiträge zu Versorgungskassen Arbeitnehmer/-innen - Familienzentrum u.ä.	2.121,38	2.100	2.100	----	2.200	2.200	2.200
		7032200 Beiträge zur gesetzlichen Sozialversicherung - Familienzentrum u.ä.	8.010,20	8.200	8.100	----	8.000	8.000	8.000
72	12	+ Auszahlungen für Sach- u. Dienstleistungen	1.936,13	4.000	5.300	----	3.700	3.700	3.700
		7262000 Aus- und Fortbildung, Umschulung Mittelanmeldung FZ 2026	0,00	0	1.900	----	0	0	0
		7291000 Auszahlungen für sonstige Dienstleistungen	1.936,13	2.000	1.400	----	1.500	1.500	1.500
		7291200 Auszahlungen für sonstige Dienstleistungen	0,00	2.000	2.000	----	2.200	2.200	2.200
74	15	+ sonstige Auszahlungen	1.217,34	1.100	1.100	----	1.100	1.100	1.100
		7431000 Geschäftsauszahlungen Telekom, Büromaterial	995,34	800	800	----	800	800	800
		7431400 Auszahlungen für Reisekostenvergütung	222,00	300	300	----	300	300	300
	16	= Auszahlungen aus laufender Verwaltungstätigkeit (= Zeilen 10 bis 15)	56.677,21	58.600	63.900	----	61.500	61.500	61.500
	17	Saldo aus laufender Verwaltungstätigkeit (= Zeilen 9 / 16)	-10.508,39	-11.500	-16.800	----	-15.200	-15.200	-15.200
Investitionstätigkeit									
783	29	+ Auszahlungen für den Erwerb von beweglichem Anlagevermögen	2.324,43	0	600	0	0	0	0
		7832089 Auszahlungen aus dem Erwerb von Sammelposten für Vermögensgegenstände des Anlagevermögens deren Anschaffungs- oder Herstellungskosten 150 Euro ohne Umsatzsteuer überschreiten, aber 1.000 Euro ohne Umschreibetisch	2.324,43	0	600	0	0	0	0
	34	= Summe der investiven Auszahlungen (Zeilen 27 bis 33)	2.324,43	0	600	0	0	0	0
	35	= Saldo aus Investitionstätigkeit (Zeilen 26 / 34)	-2.324,43	0	-600	0	0	0	0
	36	= Finanzmittelüberschuss/-fehlbetrag (Zeilen 17,35,35c und 35f)	-12.832,82	-11.500	-17.400	0	-15.200	-15.200	-15.200



Teilfinanzplan 2026

Gemeinde: 10 Hanerau-Hademarschen

Seite : 37

Datum: 27.10.2025

Uhrzeit: 10:43:32

Hauptproduktbereich	3	Soziales und Jugend
Produktbereich	36	Kinder-, Jugend- und Familienhilfe
Produktgruppe	367	Sonstige Einrichtungen der Kinder-, Jugend- und Familienhilfe
Produkt	36720	Einrichtungen der Familienförderung (Familienzentrum)

Ein- und Auszahlungsarten			Ergebnis des Vorvorjahres	Ansatz des Vorjahres	Ansatz des Haushaltsjahres	Verpflichtungsermächtigungen	Planung Haushaltsjahr + 1	Planung Haushaltsjahr + 2	Planung Haushaltsjahr + 3
			2024	2025	2026	2026	2027	2028	2029
			in EUR	in EUR	in EUR	in EUR	in EUR	in EUR	in EUR
1	2	3	4	5	6	7	8	9	10



Teilfinanzplan 2026

Gemeinde: 10 Hanerau-Hademarschen

Hauptproduktbereich	4	Gesundheit und Sport
Produktbereich	42	Sportförderung
Produktgruppe	421	Förderung des Sports
Produkt	42100	Förderung des Sports

Ein- und Auszahlungsarten			Ergebnis des Vorjahres	Ansatz des Vorjahres	Ansatz des Haushaltsjahres	Verpflichtungsermächtigungen	Planung Haushaltsjahr + 1	Planung Haushaltsjahr + 2	Planung Haushaltsjahr + 3
			2024	2025	2026	2026	2027	2028	2029
			in EUR	in EUR	in EUR	in EUR	in EUR	in EUR	in EUR
1	2	3	4	5	6	7	8	9	10
		laufende Verwaltungstätigkeit							
648	6	+ Kostenerstattungen und Kostenumlagen	0,00	100	0	----	100	100	100
		6488000 <i>Einzahlungen aus Kostenerstattungen, Kostenumlagen übrige Bereiche</i>	0,00	100	0	----	100	100	100
	9	= Einzahlungen aus laufender Verwaltungstätigkeit	0,00	100	0	----	100	100	100
72	12	+ Auszahlungen für Sach- u. Dienstleistungen	0,00	1.500	800	----	1.500	1.500	1.500
		7211000 <i>Unterhaltung der Grundstücke und baulichen Anlagen</i>	0,00	500	300	----	500	500	500
		7241000 <i>Bewirtschaftung der Grundstücke, baulichen Anlagen usw..</i>	0,00	1.000	500	----	1.000	1.000	1.000
73	14	+ Transferauszahlungen	4.026,70	6.500	5.000	----	500	500	500
		7318000 <i>Auszahlungen für Zuweisungen und Zuschüsse für laufende Zwecke an übrige Bereiche</i>	4.026,70	6.500	5.000	----	500	500	500
	16	= Auszahlungen aus laufender Verwaltungstätigkeit (= Zeilen 10 bis 15)	4.026,70	8.000	5.800	----	2.000	2.000	2.000
	17	Saldo aus laufender Verwaltungstätigkeit (= Zeilen 9 / 16)	-4.026,70	-7.900	-5.800	----	-1.900	-1.900	-1.900
		Investitionstätigkeit							
	36	= Finanzmittelüberschuss/-fehlbetrag (Zeilen 17,35,35c und 35f)	-4.026,70	-7.900	-5.800	0	-1.900	-1.900	-1.900



Teilfinanzplan 2026

Gemeinde: 10 Hanerau-Hademarschen

Seite : 39

Datum: 27.10.2025

Uhrzeit: 10:43:32

Hauptproduktbereich 4 Gesundheit und Sport
 Produktbereich 42 Sportförderung
 Produktgruppe 424 Sportstätten und Bäder
 Produkt 42400 Sportstätten

Ein- und Auszahlungsarten			Ergebnis des Vorjahres	Ansatz des Vorjahres	Ansatz des Haushaltsjahres	Verpflichtungsermächtigungen	Planung Haushaltsjahr + 1	Planung Haushaltsjahr + 2	Planung Haushaltsjahr + 3
			2024	2025	2026	2026	2027	2028	2029
			in EUR	in EUR	in EUR	in EUR	in EUR	in EUR	in EUR
1	2	3	4	5	6	7	8	9	10
		laufende Verwaltungstätigkeit							
72	12	+ Auszahlungen für Sach- u. Dienstleistungen	14.783,65	35.700	36.000	----	13.700	13.700	13.700
		7211000 Unterhaltung der Grundstücke und baulichen Anlagen	256,66	1.700	2.000	----	1.000	1.000	1.000
		7211100 Unterhaltung der Grundstücke und baulichen Anlagen	2.084,92	2.600	2.600	----	500	500	500
		7241000 Bewirtschaftung der Grundstücke, baulichen Anlagen usw..	11.951,31	31.000	31.000	----	12.000	12.000	12.000
		Übernahme Rasenpflege							
		7271000 Besondere Verwaltungs- und Betriebsauszahlungen	490,76	400	400	----	200	200	200
73	14	+ Transferauszahlungen	0,00	100	0	----	100	100	100
		7317000 Auszahlungen für Zuweisungen und Zuschüsse für laufende Zwecke an private Unternehmen	0,00	100	0	----	100	100	100
74	15	+ sonstige Auszahlungen	355,67	400	600	----	400	400	400
		7452000 Erstattung für Auszahlungen von Dritten aus laufender Verwaltungstätigkeit, Gemeinden (GV)	355,67	400	600	----	400	400	400
		Neue Pauschale seit 2022							
	16	= Auszahlungen aus laufender Verwaltungstätigkeit (= Zeilen 10 bis 15)	15.139,32	36.200	36.600	----	14.200	14.200	14.200
	17	Saldo aus laufender Verwaltungstätigkeit (= Zeilen 9 / 16)	-15.139,32	-36.200	-36.600	----	-14.200	-14.200	-14.200
		Investitionstätigkeit							
681	18	Einzahlungen aus Zuweisungen und Zuschüssen für Investitionen und Investitionsförderungsmaßnahmen	14.371,94	0	0	0	0	0	0
		6811000 Investitionszuwendungen vom Land	14.371,94	0	0	0	0	0	0
		Förderung WC-Anlagen am Schießstand							
	26	= Summe der investiven Einzahlungen	14.371,94	0	0	0	0	0	0
783	29	+ Auszahlungen für den Erwerb von beweglichem Anlagevermögen	17.964,93	0	30.000	0	0	0	0
		7831070 Auszahlungen aus dem Erwerb von Maschinen und technische Anlagen, Fahrzeugen	0,00	0	30.000	0	0	0	0
		Kleinkläranlage Schützenheim							
		7831080 Auszahlungen aus dem Erwerb von Betriebs- und Geschäftsausstattung	17.964,93	0	0	0	0	0	0
	34	= Summe der investiven Auszahlungen (Zeilen 27 bis 33)	17.964,93	0	30.000	0	0	0	0
	35	= Saldo aus Investitionstätigkeit (Zeilen 26 / 34)	-3.592,99	0	-30.000	0	0	0	0
	36	= Finanzmittelüberschuss/-fehlbetrag (Zeilen 17,35,35c und 35f)	-18.732,31	-36.200	-66.600	0	-14.200	-14.200	-14.200



Teilfinanzplan 2026

Gemeinde: 10 Hanerau-Hademarschen

Hauptproduktbereich 4 Gesundheit und Sport
 Produktbereich 42 Sportförderung
 Produktgruppe 424 Sportstätten und Bäder
 Produkt 42401 Freibad Batz

Ein- und Auszahlungsarten			Ergebnis des Vorjahres	Ansatz des Vorjahres	Ansatz des Haushaltsjahres	Verpflichtungsermächtigungen	Planung Haushaltsjahr + 1	Planung Haushaltsjahr + 2	Planung Haushaltsjahr + 3
			2024	2025	2026	2026	2027	2028	2029
			in EUR	in EUR	in EUR	in EUR	in EUR	in EUR	in EUR
1	2	3	4	5	6	7	8	9	10
		laufende Verwaltungstätigkeit							
61	2	+ Zuweisungen und allgemeine Umlagen	4.828,26	4.600	3.600	----	3.600	3.600	3.600
		6141000 Zuweisungen und Zuschüsse für laufende Zwecke vom Land	3.227,93	3.000	3.500	----	3.500	3.500	3.500
		6142000 Zuweisungen und Zuschüsse für laufende Zwecke von Gemeinden (GV)	1.600,33	1.500	0	----	0	0	0
		6147000 Zuweisungen und Zuschüsse für laufende Zwecke von privaten Unternehmen	0,00	100	100	----	100	100	100
63	4	+ öffentlich-rechtliche Leistungsentgelte	42.472,66	40.000	40.000	----	40.000	40.000	40.000
		6321000 Benutzungsgebühren und ähnliche Entgelte	20.479,67	20.000	20.000	----	20.000	20.000	20.000
		6321001 Einzahlungen Benutzungsgebühren aus PK (Absummierungskonto)	21.992,99	20.000	20.000	----	20.000	20.000	20.000
641 642 646	5	+ privatrechtliche Leistungsentgelte	7.359,82	2.500	500	----	500	500	500
		6411000 Mieten und Pachten Pacht Kiosk, entfällt durch Vertragsänderung vom 05.05.2025	1.500,00	2.500	0	----	0	0	0
		6421000 Erträge aus dem Verkauf von Vorräten Verkauf der Badeartikel	859,66	0	500	----	500	500	500
		6461300 Erstattungen für Schadenfälle FBIII (privatrechtlich)	5.000,16	0	0	----	0	0	0
648	6	+ Kostenerstattungen und Kostenumlagen	554,62	1.500	500	----	1.100	1.100	1.100
		6488000 Einzahlungen aus Kostenerstattungen, Kostenumlagen übrige Bereiche	0,00	0	0	----	100	100	100
		6488100 Einzahlungen aus Kostenerstattungen, Kostenumlagen übrige Bereiche	554,62	1.500	500	----	1.000	1.000	1.000
65	7	+ sonstige Einzahlungen	23.580,93	32.300	176.000	----	32.000	32.000	32.000
		6521601 Erstattungen Vorsteuerforderung 7%	2.973,07	0	0	----	0	0	0
		6521602 Erstattungen Vorsteuerforderung 19%	268,72	0	0	----	0	0	0
		6521696 Erstattungen Vorsteuervorauszahlung	16.570,95	16.000	160.000	----	16.000	16.000	16.000
		6521697 Erstattungen Umsatzsteuerabwicklung Vorjahre	3.768,19	16.300	16.000	----	16.000	16.000	16.000
	9	= Einzahlungen aus laufender Verwaltungstätigkeit	78.796,29	80.900	220.600	----	77.200	77.200	77.200
70	10	Personalauszahlungen	67.367,81	73.700	79.000	----	75.600	75.600	75.600
		7012000 Dienstbezüge Arbeitnehmer/-innen Kostenaufteilung Freibadkräfte/Bauhof Wintersasion, Neue Stelle eingeplant für Pausenvertretung	47.822,18	50.000	53.500	----	53.500	53.500	53.500
		7019000 Dienstbezüge Sonstige Beschäftigungsentgelte Rettungsschwimmer/innen	6.939,56	10.000	10.000	----	7.800	7.800	7.800
		7022000 Beiträge zu Versorgungskassen Arbeitnehmer/-innen	2.553,06	2.800	3.000	----	2.800	2.800	2.800
		7032000 Beiträge zur gesetzlichen Sozialversicherung Arbeitnehmer/-innen	10.053,01	10.900	11.800	----	11.500	11.500	11.500
		7032111 Auszahlungen für Unfallversicherungen Aufteilung Einrichtung, bisher anteilig bei 11101.5032111	0,00	0	700	----	0	0	0



Teilfinanzplan 2026

Gemeinde: 10 Hanerau-Hademarschen

Hauptproduktbereich 4 Gesundheit und Sport
 Produktbereich 42 Sportförderung
 Produktgruppe 424 Sportstätten und Bäder
 Produkt 42401 Freibad Batz

Ein- und Auszahlungsarten			Ergebnis des Vorjahres	Ansatz des Vorjahres	Ansatz des Haushaltsjahres	Verpflichtungsermächtigungen	Planung Haushaltsjahr + 1	Planung Haushaltsjahr + 2	Planung Haushaltsjahr + 3
			2024	2025	2026	2026	2027	2028	2029
			in EUR	in EUR	in EUR	in EUR	in EUR	in EUR	in EUR
1	2	3	4	5	6	7	8	9	10
72	12	+ Auszahlungen für Sach- u. Dienstleistungen	109.340,28	171.500	96.700	----	85.200	85.200	85.200
		7211000 Unterhaltung der Grundstücke und baulichen Anlagen 16.000€ Grundsatz	40.781,13	26.000	20.000	----	16.000	16.000	16.000
		7241000 Bewirtschaftung der Grundstücke, baulichen Anlagen usw..	51.062,47	129.000	60.000	----	55.000	55.000	55.000
		7261000 Dienst- und Schutzbekleidung, persönliche Ausrüstungsgegenstände	1.109,94	2.000	2.000	----	1.500	1.500	1.500
		7262000 Aus- und Fortbildung, Umschulung 200,00 € Mittelanmeldung Leitung	655,00	3.000	200	----	200	200	200
		7271000 Besondere Verwaltungs- und Betriebsauszahlungen Erl.: Geräte, Ausstattungs- und Ausrüstungsgegenstände, Verbrauchsmittel	8.366,17	7.000	7.000	----	6.000	6.000	6.000
		7291000 Auszahlungen für sonstige Dienstleistungen	0,00	0	7.000	----	6.000	6.000	6.000
		7291100 Auszahlungen für Arbeitsmedizin und -sicherheit	649,59	500	500	----	500	500	500
		7291200 Auszahlungen für sonstige Dienstleistungen	6.715,98	4.000	0	----	0	0	0
73	14	+ Transferauszahlungen	3.500,00	3.500	1.300	----	1.300	1.300	1.300
		7317000 Auszahlungen für Zuweisungen und Zuschüsse für laufende Zwecke an private Unternehmen Entschädigung Kartenverkauf Kiosk-Pächterin	3.500,00	3.500	1.300	----	1.300	1.300	1.300
74	15	+ sonstige Auszahlungen	49.136,25	32.300	35.300	----	34.900	34.900	29.800
		7429100 Auszahlungen für Verfügungsmittel	334,23	2.000	500	----	500	500	500
		7431000 Geschäftsauszahlungen	2.815,39	1.500	1.500	----	1.000	1.000	1.000
		7431100 Auszahlungen für Post- und Fernmeldegebühren Telefon 600€/Jahr, Handy Badleitung 720€/Jahr, Telekom 7,20€/Jahr, Glasfaser 540€	1.239,16	1.900	1.500	----	1.500	1.500	1.500
		7431300 Auszahlungen für Bekanntmachungen	311,54	500	300	----	500	500	500
		7431400 Auszahlungen für Reisekostenvergütung	131,22	300	300	----	200	200	200
		7441601 Umsatzsteuerverbindlichkeit 7%	518,62	0	0	----	0	0	0
		7441602 Umsatzsteuerverbindlichkeit 19%	37.485,66	20.000	20.000	----	20.000	20.000	20.000
		7441696 Umsatzsteuervorauszahlung	288,93	0	0	----	0	0	0
		7452000 Erstattung für Auszahlungen von Dritten aus laufender Verwaltungstätigkeit, Gemeinden (GV) Neue Pauschale ab 2025	6.001,00	6.100	11.200	----	11.200	11.200	6.100
		7482000 Säumniszuschläge	10,50	0	0	----	0	0	0
	16	= Auszahlungen aus laufender Verwaltungstätigkeit (= Zeilen 10 bis 15)	229.344,34	281.000	212.300	----	197.000	197.000	191.900
	17	Saldo aus laufender Verwaltungstätigkeit (= Zeilen 9 / 16)	-150.548,05	-200.100	8.300	----	-119.800	-119.800	-114.700
		Investitionstätigkeit							
683	20	+ Einzahlungen aus der Veräußerung von beweglichem Anlagevermögen	63.840,69	0	0	0	0	0	0
		6831000 Einzahlungen aus der Veräußerung bewegl. Vermögensgegenständen d. Anlagevermögens oberhalb d. Wertgrenze i.H.v. 1.000 Euro	59.034,28	0	0	0	0	0	0



Teilfinanzplan 2026

Gemeinde: 10 Hanerau-Hademarschen

Seite : 42

Datum: 27.10.2025

Uhrzeit: 10:43:32

Hauptproduktbereich 4 Gesundheit und Sport
 Produktbereich 42 Sportförderung
 Produktgruppe 424 Sportstätten und Bäder
 Produkt 42401 Freibad Batz

Ein- und Auszahlungsarten			Ergebnis des Vorjahres	Ansatz des Vorjahres	Ansatz des Haushaltsjahres	Verpflichtungsermächtigungen	Planung Haushaltsjahr + 1	Planung Haushaltsjahr + 2	Planung Haushaltsjahr + 3
			2024	2025	2026	2026	2027	2028	2029
			in EUR	in EUR	in EUR	in EUR	in EUR	in EUR	in EUR
1	2	3	4	5	6	7	8	9	10
		6832000 Einzahlungen aus der Veräußerung von beweglichen Vermögensgegenständen des Anlagevermögens oberhalb der Wertgrenze i.H.v. 150 Euro und bis einschl. der Wertgrenze i.H.v. 1.000 Euro	4.806,41	0	0	0	0	0	0
	26	= Summe der investiven Einzahlungen	63.840,69	0	0	0	0	0	0
783	29	+ Auszahlungen für den Erwerb von beweglichem Anlagevermögen	58.011,32	0	0	0	0	0	0
		7831070 Auszahlungen aus dem Erwerb von Maschinen und technische Anlagen, Fahrzeugen	28.165,98	0	0	0	0	0	0
		7831080 Auszahlungen aus dem Erwerb von Betriebs- und Geschäftsausstattung	23.995,53	0	0	0	0	0	0
		7832079 Auszahlungen aus dem Erwerb von Sammelposten für Vermögensgegenstände des Anlagevermögens deren Anschaffungs- oder Herstellungskosten 150 Euro ohne Umsatzsteuer überschreiten, aber 1.000 Euro ohne Ums	1.716,17	0	0	0	0	0	0
		7832089 Auszahlungen aus dem Erwerb von Sammelposten für Vermögensgegenstände des Anlagevermögens deren Anschaffungs- oder Herstellungskosten 150 Euro ohne Umsatzsteuer überschreiten, aber 1.000 Euro ohne Ums	4.133,64	0	0	0	0	0	0
785	31	+ Auszahlungen für Baumaßnahmen	35.878,49	17.000	66.000	0	0	0	0
		7851000 Auszahlungen aus Hochbaumaßnahmen div. Maßnahmen	35.448,56	17.000	66.000	0	0	0	0
		7851034 Auszahlungen für den Erwerb von Gebäude, Aufbauten und Betriebsvorrichtungen bei sonstigen Dienst-, Geschäfts- und Betriebsgebäuden	429,93	0	0	0	0	0	0
	34	= Summe der investiven Auszahlungen (Zeilen 27 bis 33)	93.889,81	17.000	66.000	0	0	0	0
	35	= Saldo aus Investitionstätigkeit (Zeilen 26 / 34)	-30.049,12	-17.000	-66.000	0	0	0	0
	36	= Finanzmittelüberschuss/-fehlbetrag (Zeilen 17,35,35c und 35f)	-180.597,17	-217.100	-57.700	0	-119.800	-119.800	-114.700



Teilfinanzplan 2026

Gemeinde: 10 Hanerau-Hademarschen

Seite : 43

Datum: 27.10.2025

Uhrzeit: 10:43:32

Hauptproduktbereich	5	Gestaltung der Umwelt
Produktbereich	51	Räumliche Planung und Entwicklung
Produktgruppe	511	Räumliche Planungs- und Entwicklungsmaßnahmen
Produkt	51100	Orts- und Regionalplanung einschl. Verkehrsplanung

Ein- und Auszahlungsarten			Ergebnis des Vorjahres	Ansatz des Vorjahres	Ansatz des Haushaltsjahres	Verpflichtungsermächtigungen	Planung Haushaltsjahr + 1	Planung Haushaltsjahr + 2	Planung Haushaltsjahr + 3
			2024	2025	2026	2026	2027	2028	2029
			in EUR	in EUR	in EUR	in EUR	in EUR	in EUR	in EUR
1	2	3	4	5	6	7	8	9	10
laufende Verwaltungstätigkeit									
74	15	+ sonstige Auszahlungen	23.985,04	128.400	66.000	-----	213.500	225.500	221.500
		7431000 Geschäftsauszahlungen	23.985,04	128.400	66.000	-----	213.500	225.500	221.500
		Innenentwicklungskonzept und Fläche neben der Landfrauenschule							
	16	= Auszahlungen aus laufender Verwaltungstätigkeit (= Zeilen 10 bis 15)	23.985,04	128.400	66.000	-----	213.500	225.500	221.500
	17	Saldo aus laufender Verwaltungstätigkeit (= Zeilen 9 / 16)	-23.985,04	-128.400	-66.000	-----	-213.500	-225.500	-221.500
Investitionstätigkeit									
681	18	Einzahlungen aus Zuweisungen und Zuschüssen für Investitionen und Investitionsförderungsmaßnahmen	993.471,45	228.000	0	0	0	0	0
		6811000 Investitionszuwendungen vom Land	993.471,45	228.000	0	0	0	0	0
		228.000 € Zuwendung für 2025 laut Zuwendungsbescheid							
685	22	+ Einzahlungen aus der Abwicklung von Baumaßnahmen	0,00	3.800	0	0	0	0	0
		6851090 Einzahlungen aus der Veräußerung von geleisteten Anzahlungen, Anzahlungen im Bau	0,00	3.800	0	0	0	0	0
		Eigenanteil der Gemeinde							
		Gewerbegebiet							
	26	= Summe der investiven Einzahlungen	993.471,45	231.800	0	0	0	0	0
785	31	+ Auszahlungen für Baumaßnahmen	1.693.345,77	1.960.500	79.000	0	4.291.500	71.000	68.000
		7851000 Auszahlungen aus Hochbaumaßnahmen	578.690,66	1.947.000	71.000	0	4.291.500	71.000	68.000
		Eigenanteil der Gemeinde							
		7852000 Auszahlungen aus Tiefbaumaßnahmen	1.114.655,11	13.500	8.000	0	0	0	0
		Gewerbegebiet							
	34	= Summe der investiven Auszahlungen (Zeilen 27 bis 33)	1.693.345,77	1.960.500	79.000	0	4.291.500	71.000	68.000
	35	= Saldo aus Investitionstätigkeit (Zeilen 26 / 34)	-699.874,32	-1.728.700	-79.000	0	-4.291.500	-71.000	-68.000
	36	= Finanzmittelüberschuss/-fehlbetrag (Zeilen 17,35,35c und 35f)	-723.859,36	-1.857.100	-145.000	0	-4.505.000	-296.500	-289.500



Hauptproduktbereich	5	Gestaltung der Umwelt
Produktbereich	52	Bauen und Wohnen
Produktgruppe	522	Wohnbauförderung
Produkt	52200	Wohnbauförderung

Ein- und Auszahlungsarten			Ergebnis des Vorjahres	Ansatz des Vorjahres	Ansatz des Haushaltsjahres	Verpflichtungsermächtigungen	Planung Haushaltsjahr + 1	Planung Haushaltsjahr + 2	Planung Haushaltsjahr + 3
			2024	2025	2026	2026	2027	2028	2029
			in EUR	in EUR	in EUR	in EUR	in EUR	in EUR	in EUR
1	2	3	4	5	6	7	8	9	10
		laufende Verwaltungstätigkeit							
61	2	+ Zuweisungen und allgemeine Umlagen	69.915,00	0	0	----	0	0	0
		6141000 Zuweisungen und Zuschüsse für laufende Zwecke vom Land	69.915,00	0	0	----	0	0	0
66	8	+ Zinsen und sonstige Finanzeinzahlungen	29,90	0	0	----	0	0	0
		6618000 Zinseinzahlungen sonstiger inländischer Bereich	29,90	0	0	----	0	0	0
		9 = Einzahlungen aus laufender Verwaltungstätigkeit	69.944,90	0	0	----	0	0	0
74	15	+ sonstige Auszahlungen	34.957,47	0	0	----	0	0	0
		7431000 Geschäftsauszahlungen	34.957,47	0	0	----	0	0	0
		16 = Auszahlungen aus laufender Verwaltungstätigkeit (= Zeilen 10 bis 15)	34.957,47	0	0	----	0	0	0
		17 Saldo aus laufender Verwaltungstätigkeit (= Zeilen 9 / 16)	34.987,43	0	0	----	0	0	0
		Investitionstätigkeit							
686	23	+ Einzahlungen aus Rückflüssen (für Investitionen und Investitionsförderungsmaßnahmen Dritter)	59,80	0	0	0	0	0	0
		6868300 Rückflüsse von Ausleihungen sonstiger inländischer Bereich Laufzeit (mehr als 5 Jahre)	59,80	0	0	0	0	0	0
		26 = Summe der investiven Einzahlungen	59,80	0	0	0	0	0	0
		34 = Summe der investiven Auszahlungen (Zeilen 27 bis 33)	0,00	0	0	0	0	0	0
		35 = Saldo aus Investitionstätigkeit (Zeilen 26 / 34)	59,80	0	0	0	0	0	0
		36 = Finanzmittelüberschuss/-fehlbetrag (Zeilen 17,35,35c und 35f)	35.047,23	0	0	0	0	0	0



Teilfinanzplan 2026

Gemeinde: 10 Hanerau-Hademarschen

Seite : 45

Datum: 27.10.2025

Uhrzeit: 10:43:32

Hauptproduktbereich	5	Gestaltung der Umwelt
Produktbereich	52	Bauen und Wohnen
Produktgruppe	523	Denkmalschutz- und -pflege
Produkt	52300	Denkmalschutz und -pflege

Ein- und Auszahlungsarten			Ergebnis des Vorjahres	Ansatz des Vorjahres	Ansatz des Haushaltsjahres	Verpflichtungsermächtigungen	Planung Haushaltsjahr + 1	Planung Haushaltsjahr + 2	Planung Haushaltsjahr + 3
			2024	2025	2026	2026	2027	2028	2029
			in EUR	in EUR	in EUR	in EUR	in EUR	in EUR	in EUR
1	2	3	4	5	6	7	8	9	10
		laufende Verwaltungstätigkeit							
72	12	+ Auszahlungen für Sach- u. Dienstleistungen	147,34	2.000	2.000	-----	2.000	2.000	2.000
		7221000 Unterhaltung des sonstigen unbeweglichen Vermögens	147,34	1.000	1.000	-----	1.000	1.000	1.000
		7271000 Besondere Verwaltungs- und Betriebsauszahlungen	0,00	1.000	1.000	-----	1.000	1.000	1.000
	16	= Auszahlungen aus laufender Verwaltungstätigkeit (= Zeilen 10 bis 15)	147,34	2.000	2.000	-----	2.000	2.000	2.000
	17	Saldo aus laufender Verwaltungstätigkeit (= Zeilen 9 / 16)	-147,34	-2.000	-2.000	-----	-2.000	-2.000	-2.000
		Investitionstätigkeit							
	36	= Finanzmittelüberschuss/-fehlbetrag (Zeilen 17,35,35c und 35f)	-147,34	-2.000	-2.000	0	-2.000	-2.000	-2.000



Teilfinanzplan 2026

Gemeinde: 10 Hanerau-Hademarschen

Seite : 46

Datum: 27.10.2025

Uhrzeit: 10:43:32

Hauptproduktbereich	5	Gestaltung der Umwelt
Produktbereich	53	Ver- und Entsorgung
Produktgruppe	531	Elektrizitätsversorgung
Produkt	53100	Elektrizitätsversorgung

Ein- und Auszahlungsarten			Ergebnis	Ansatz	Ansatz	Ver-	Planung	Planung	Planung
			des	des	des	pflich-	Haus-	Haus-	Haus-
			Vorvor-	Vorjah-	des	tungs-	halts-	halts-	halts-
			jahres	res	Haus-	ermäch-	jahr	jahr	jahr
			2024	2025	2026	tigungen	+ 1	+ 2	+ 3
			2026	2026	2026	2026	2027	2028	2029
			in EUR	in EUR	in EUR	in EUR	in EUR	in EUR	in EUR
1	2	3	4	5	6	7	8	9	10
		laufende Verwaltungstätigkeit							
65	7	+ sonstige Einzahlungen	76.521,16	77.000	71.000	----	80.000	80.000	80.000
		6511000 Konzessionsabgaben	76.521,16	77.000	71.000	----	80.000	80.000	80.000
		VZ 2026							
	9	= Einzahlungen aus laufender Verwaltungstätigkeit	76.521,16	77.000	71.000	----	80.000	80.000	80.000
	17	Saldo aus laufender Verwaltungstätigkeit (= Zeilen 9 / 16)	76.521,16	77.000	71.000	----	80.000	80.000	80.000
		Investitionstätigkeit							
	36	= Finanzmittelüberschuss/-fehlbetrag (Zeilen 17,35,35c und 35f)	76.521,16	77.000	71.000	0	80.000	80.000	80.000



Teilfinanzplan 2026

Gemeinde: 10 Hanerau-Hademarschen

Seite : 47

Datum: 27.10.2025

Uhrzeit: 10:43:32

Hauptproduktbereich	5	Gestaltung der Umwelt
Produktbereich	53	Ver- und Entsorgung
Produktgruppe	532	Gasversorgung
Produkt	53200	Gasversorgung

Ein- und Auszahlungsarten			Ergebnis	Ansatz	Ansatz	Ver-	Planung	Planung	Planung
			des	des	des	pflich-	Haus-	Haus-	Haus-
			Vorvor-	Vorjah-	Haus-	tungs-	halts-	halts-	halts-
			jahres	res	halts-	ermäch-	jahr	jahr	jahr
			2024	2025	2026	2026	2027	2028	2029
			in EUR	in EUR	in EUR	in EUR	in EUR	in EUR	in EUR
1	2	3	4	5	6	7	8	9	10
		laufende Verwaltungstätigkeit							
65	7	+ sonstige Einzahlungen	12.242,30	12.000	10.000	----	12.000	12.000	12.000
		6511000 Konzessionsabgaben	12.242,30	12.000	10.000	----	12.000	12.000	12.000
		VZ 2022							
	9	= Einzahlungen aus laufender Verwaltungstätigkeit	12.242,30	12.000	10.000	----	12.000	12.000	12.000
	17	Saldo aus laufender Verwaltungstätigkeit (= Zeilen 9 / 16)	12.242,30	12.000	10.000	----	12.000	12.000	12.000
		Investitionstätigkeit							
	36	= Finanzmittelüberschuss/-fehlbetrag (Zeilen 17,35,35c und 35f)	12.242,30	12.000	10.000	0	12.000	12.000	12.000



Teilfinanzplan 2026

Gemeinde: 10 Hanerau-Hademarschen

Seite : 48

Datum: 27.10.2025

Uhrzeit: 10:43:32

Hauptproduktbereich	5	Gestaltung der Umwelt
Produktbereich	54	Verkehrsflächen und -anlagen, ÖPNV
Produktgruppe	541	Gemeindestraßen
Produkt	54100	Gemeindestraßen

Ein- und Auszahlungsarten			Ergebnis des Vorjahres	Ansatz des Vorjahres	Ansatz des Haushaltsjahres	Verpflichtungsermächtigungen	Planung Haushaltsjahr + 1	Planung Haushaltsjahr + 2	Planung Haushaltsjahr + 3
			2024	2025	2026	2026	2027	2028	2029
			in EUR	in EUR	in EUR	in EUR	in EUR	in EUR	in EUR
1	2	3	4	5	6	7	8	9	10
		laufende Verwaltungstätigkeit							
66	8	+ Zinsen und sonstige Finanzeinzahlungen	81,62	0	0	----	0	0	0
		<i>6618000 Zinseinzahlungen sonstiger inländischer Bereich</i>	81,62	0	0	----	0	0	0
	9	= Einzahlungen aus laufender Verwaltungstätigkeit	81,62	0	0	----	0	0	0
72	12	+ Auszahlungen für Sach- u. Dienstleistungen	291.647,95	260.000	135.000	----	130.000	130.000	130.000
		<i>7221000 Unterhaltung des sonstigen unbeweglichen Vermögens</i>	174.635,10	150.000	50.000	----	50.000	50.000	50.000
		<i>Erl.: Straßen und Straßenbeleuchtung</i>							
		<i>7241000 Bewirtschaftung der Grundstücke, baulichen Anlagen usw.</i>	109.388,39	100.000	75.000	----	75.000	75.000	75.000
		<i>Straßen und Straßenbeleuchtung</i>							
		<i>7271000 Besondere Verwaltungs- und Betriebsauszahlungen</i>	7.624,46	10.000	10.000	----	5.000	5.000	5.000
	16	= Auszahlungen aus laufender Verwaltungstätigkeit (= Zeilen 10 bis 15)	291.647,95	260.000	135.000	----	130.000	130.000	130.000
	17	Saldo aus laufender Verwaltungstätigkeit (= Zeilen 9 / 16)	-291.566,33	-260.000	-135.000	----	-130.000	-130.000	-130.000
		Investitionstätigkeit							
681	18	Einzahlungen aus Zuweisungen und Zuschüssen für Investitionen und Investitionsförderungsmaßnahmen	0,00	500.000	0	0	0	0	0
		<i>6811000 Investitionszuwendungen vom Land</i>	0,00	500.000	0	0	0	0	0
		<i>Ausbau Kaiserstraße</i>							
688	24	+ Einzahlungen aus Beiträgen u. ä. Entgelten	2.578,78	0	0	0	0	0	0
		<i>6881000 Beiträge und ähnliche Entgelte</i>	2.578,78	0	0	0	0	0	0
	26	= Summe der investiven Einzahlungen	2.578,78	500.000	0	0	0	0	0
783	29	+ Auszahlungen für den Erwerb von beweglichem Anlagevermögen	11.227,05	0	0	0	0	0	0
		<i>7832089 Auszahlungen aus dem Erwerb von Sammelposten für Vermögensgegenstände des Anlagevermögens deren Anschaffungs- oder Herstellungskosten 150 Euro ohne Umsatzsteuer überschreiten, aber 1.000 Euro ohne Ums</i>	11.227,05	0	0	0	0	0	0
		<i>Erneuerung Weihnachtsbeleuchtung und Straßennamenschilder</i>							
785	31	+ Auszahlungen für Baumaßnahmen	169.837,04	1.000.000	0	0	0	0	0
		<i>7852000 Auszahlungen aus Tiefbaumaßnahmen</i>	169.837,04	1.000.000	0	0	0	0	0
		<i>Ausbau Kaiserstraße</i>							
	34	= Summe der investiven Auszahlungen (Zeilen 27 bis 33)	181.064,09	1.000.000	0	0	0	0	0
	35	= Saldo aus Investitionstätigkeit (Zeilen 26 / 34)	-178.485,31	-500.000	0	0	0	0	0
	36	= Finanzmittelüberschuss/-fehlbetrag (Zeilen 17,35,35c und 35f)	-470.051,64	-760.000	-135.000	0	-130.000	-130.000	-130.000



Teilfinanzplan 2026

Gemeinde: 10 Hanerau-Hademarschen

Seite : 49

Datum: 27.10.2025

Uhrzeit: 10:43:32

Hauptproduktbereich	5	Gestaltung der Umwelt
Produktbereich	55	Natur- und Landschaftspflege
Produktgruppe	551	Öffentliches Grün / Landschaftsbau
Produkt	55100	Park- und Gartenanlagen

Ein- und Auszahlungsarten			Ergebnis des Vorjahres	Ansatz des Vorjahres	Ansatz des Haushaltsjahres	Verpflichtungsermächtigungen	Planung Haushaltsjahr + 1	Planung Haushaltsjahr + 2	Planung Haushaltsjahr + 3
			2024	2025	2026	2026	2027	2028	2029
			in EUR	in EUR	in EUR	in EUR	in EUR	in EUR	in EUR
1	2	3	4	5	6	7	8	9	10
		laufende Verwaltungstätigkeit							
72	12	+ Auszahlungen für Sach- u. Dienstleistungen	633,30	800	800	-----	800	800	800
		7211000 Unterhaltung der Grundstücke und baulichen Anlagen	0,00	100	100	-----	100	100	100
		7221000 Unterhaltung des sonstigen unbeweglichen Vermögens	633,30	200	200	-----	200	200	200
		7241000 Bewirtschaftung der Grundstücke, baulichen Anlagen usw..	0,00	500	500	-----	500	500	500
73	14	+ Transferauszahlungen	0,00	0	0	-----	100	100	100
		7318000 Auszahlungen für Zuweisungen und Zuschüsse für laufende Zwecke an übrige Bereiche	0,00	0	0	-----	100	100	100
74	15	+ sonstige Auszahlungen	0,00	0	0	-----	100	100	100
		7431000 Geschäftsauszahlungen	0,00	0	0	-----	100	100	100
	16	= Auszahlungen aus laufender Verwaltungstätigkeit (= Zeilen 10 bis 15)	633,30	800	800	-----	1.000	1.000	1.000
	17	Saldo aus laufender Verwaltungstätigkeit (= Zeilen 9 / 16)	-633,30	-800	-800	-----	-1.000	-1.000	-1.000
		Investitionstätigkeit							
	36	= Finanzmittelüberschuss/-fehlbetrag (Zeilen 17,35,35c und 35f)	-633,30	-800	-800	0	-1.000	-1.000	-1.000



Hauptproduktbereich	5	Gestaltung der Umwelt
Produktbereich	55	Natur- und Landschaftspflege
Produktgruppe	552	Öffentliche Gewässer / Wasserbauliche Anlagen
Produkt	55200	Öffentliche Gewässer / Wasserbauliche Anlage

Ein- und Auszahlungsarten			Ergebnis des Vorjahres	Ansatz des Vorjahres	Ansatz des Haushaltsjahres	Verpflichtungsermächtigungen	Planung Haushaltsjahr + 1	Planung Haushaltsjahr + 2	Planung Haushaltsjahr + 3
			2024	2025	2026	2026	2027	2028	2029
			in EUR	in EUR	in EUR	in EUR	in EUR	in EUR	in EUR
1	2	3	4	5	6	7	8	9	10
		laufende Verwaltungstätigkeit							
72	12	+ Auszahlungen für Sach- u. Dienstleistungen	0,00	2.100	2.100	-----	100	100	100
		7221000 Unterhaltung des sonstigen unbeweglichen Vermögens	0,00	2.000	2.000	-----	0	0	0
		Reparatur Mönch							
		7241000 Bewirtschaftung der Grundstücke, baulichen Anlagen usw..	0,00	100	100	-----	100	100	100
	16	= Auszahlungen aus laufender Verwaltungstätigkeit (= Zeilen 10 bis 15)	0,00	2.100	2.100	-----	100	100	100
	17	Saldo aus laufender Verwaltungstätigkeit (= Zeilen 9 / 16)	0,00	-2.100	-2.100	-----	-100	-100	-100
		Investitionstätigkeit							
	36	= Finanzmittelüberschuss/-fehlbetrag (Zeilen 17,35,35c und 35f)	0,00	-2.100	-2.100	0	-100	-100	-100



Teilfinanzplan 2026

Gemeinde: 10 Hanerau-Hademarschen

Seite : 51

Datum: 27.10.2025

Uhrzeit: 10:43:32

Hauptproduktbereich	5	Gestaltung der Umwelt
Produktbereich	55	Natur- und Landschaftspflege
Produktgruppe	553	Friedhofs- und Bestattungswesen
Produkt	55300	Friedhof- und Bestattungswesen

Ein- und Auszahlungsarten			Ergebnis des Vorjahres	Ansatz des Vorjahres	Ansatz des Haushaltsjahres	Verpflichtungsermächtigungen	Planung Haushaltsjahr + 1	Planung Haushaltsjahr + 2	Planung Haushaltsjahr + 3
			2024	2025	2026	2026	2027	2028	2029
			in EUR	in EUR	in EUR	in EUR	in EUR	in EUR	in EUR
1	2	3	4	5	6	7	8	9	10
		laufende Verwaltungstätigkeit							
61	2	+ Zuweisungen und allgemeine Umlagen	321,75	300	300	----	300	300	300
		6141000 Zuweisungen und Zuschüsse für laufende Zwecke vom Land	321,75	300	300	----	300	300	300
	9	= Einzahlungen aus laufender Verwaltungstätigkeit	321,75	300	300	----	300	300	300
72	12	+ Auszahlungen für Sach- u. Dienstleistungen	342,33	0	0	----	0	0	0
		7221000 Unterhaltung des sonstigen unbeweglichen Vermögens	342,33	0	0	----	0	0	0
73	14	+ Transferauszahlungen	19.738,49	19.800	17.400	----	15.000	15.000	15.000
		7318000 Auszahlungen für Zuweisungen und Zuschüsse für laufende Zwecke an übrige Bereiche Auf Basis der Abrechnung 2024	19.738,49	19.800	17.400	----	15.000	15.000	15.000
	16	= Auszahlungen aus laufender Verwaltungstätigkeit (= Zeilen 10 bis 15)	20.080,82	19.800	17.400	----	15.000	15.000	15.000
	17	Saldo aus laufender Verwaltungstätigkeit (= Zeilen 9 / 16)	-19.759,07	-19.500	-17.100	----	-14.700	-14.700	-14.700
		Investitionstätigkeit							
	36	= Finanzmittelüberschuss/-fehlbetrag (Zeilen 17,35,35c und 35f)	-19.759,07	-19.500	-17.100	0	-14.700	-14.700	-14.700



Teilfinanzplan 2026

Gemeinde: 10 Hanerau-Hademarschen

Seite : 52

Datum: 27.10.2025

Uhrzeit: 10:43:32

Hauptproduktbereich 5 Gestaltung der Umwelt
 Produktbereich 57 Wirtschaft und Tourismus
 Produktgruppe 571 Wirtschaftsförderung
 Produkt 57100 Sonstige Förderung von Wirtschaft und Verkehr

Ein- und Auszahlungsarten			Ergebnis des Vorjahres	Ansatz des Vorjahres	Ansatz des Haushaltsjahres	Verpflichtungsermächtigungen	Planung Haushaltsjahr + 1	Planung Haushaltsjahr + 2	Planung Haushaltsjahr + 3
			2024	2025	2026	2026	2027	2028	2029
			in EUR	in EUR	in EUR	in EUR	in EUR	in EUR	in EUR
1	2	3	4	5	6	7	8	9	10
		laufende Verwaltungstätigkeit							
641	5	+ privatrechtliche Leistungsentgelte	0,00	5.300	5.000	----	5.300	5.300	5.300
642									
646		6461000 Sonstige privatrechtliche Leistungsentgelte Einnahmen Verein Dörpsmobil (voraussichtlich), Abrechnungssituation muss noch geklärt werden	0,00	5.300	5.000	----	5.300	5.300	5.300
	9	= Einzahlungen aus laufender Verwaltungstätigkeit	0,00	5.300	5.000	----	5.300	5.300	5.300
70	10	Personalauszahlungen	58.405,87	68.600	70.400	----	70.400	70.400	0
		7012000 Dienstbezüge Arbeitnehmer/-innen	46.629,66	55.300	57.000	----	57.000	57.000	0
		Tariferhöhung							
		7022000 Beiträge zu Versorgungskassen Arbeitnehmer/-innen	2.538,26	3.100	3.200	----	3.200	3.200	0
		7032000 Beiträge zur gesetzlichen Sozialversicherung Arbeitnehmer/-innen	9.237,95	10.200	10.200	----	10.200	10.200	0
72	12	+ Auszahlungen für Sach- u. Dienstleistungen	8.075,43	9.200	9.200	----	8.700	8.700	8.700
		7231000 Mieten und Pachten	5.053,54	5.100	5.100	----	5.100	5.100	5.100
		7241000 Bewirtschaftung der Grundstücke, baulichen Anlagen usw..	1.226,20	1.500	1.500	----	1.000	1.000	1.000
		7251000 Haltung von Fahrzeugen Kfz-Versicherung Dörpsmobil	1.758,49	2.100	2.100	----	2.100	2.100	2.100
		7262000 Aus- und Fortbildung, Umschulung	37,20	500	500	----	500	500	500
74	15	+ sonstige Auszahlungen	8.442,32	4.700	5.300	----	5.200	5.200	5.200
		7429100 Auszahlungen für Verfügungsmittel	0,00	300	200	----	300	300	300
		7431000 Geschäftsauszahlungen	944,90	1.000	1.000	----	1.000	1.000	1.000
		7431100 Auszahlungen für Post- und Fernmeldegebühren	2.823,44	1.600	1.800	----	1.600	1.600	1.600
		7431300 Auszahlungen für Bekanntmachungen	3.144,88	100	100	----	100	100	100
		7431400 Auszahlungen für Reisekostenvergütung	390,60	500	500	----	500	500	500
		7452000 Erstattung für Auszahlungen von Dritten aus laufender Verwaltungstätigkeit, Gemeinden (GV) Verwaltungskostenbeiträge Projektmanager + Dörpsmobil	1.138,50	1.200	1.700	----	1.700	1.700	1.700
	16	= Auszahlungen aus laufender Verwaltungstätigkeit (= Zeilen 10 bis 15)	74.923,62	82.500	84.900	----	84.300	84.300	13.900
	17	Saldo aus laufender Verwaltungstätigkeit (= Zeilen 9 / 16)	-74.923,62	-77.200	-79.900	----	-79.000	-79.000	-8.600
		Investitionstätigkeit							
685	22	+ Einzahlungen aus der Abwicklung von Baumaßnahmen	0,00	0	10.000	0	0	0	0
		6851090 Einzahlungen aus der Veräußerung von geleisteten Anzahlungen, Anzahlungen im Bau Beraterkosten	0,00	0	10.000	0	0	0	0
	26	= Summe der investiven Einzahlungen	0,00	0	10.000	0	0	0	0
783	29	+ Auszahlungen für den Erwerb von beweglichem Anlagevermögen	2.228,39	800	0	0	0	0	0
		7831080 Auszahlungen aus dem Erwerb von Betriebs- und Geschäftsausstattung	1.419,63	0	0	0	0	0	0



Teilfinanzplan 2026

Gemeinde: 10 Hanerau-Hademarschen

Seite : 53

Datum: 27.10.2025

Uhrzeit: 10:43:32

Hauptproduktbereich	5	Gestaltung der Umwelt
Produktbereich	57	Wirtschaft und Tourismus
Produktgruppe	571	Wirtschaftsförderung
Produkt	57100	Sonstige Förderung von Wirtschaft und Verkehr

Ein- und Auszahlungsarten			Ergebnis des Vorjahres	Ansatz des Vorjahres	Ansatz des Haushaltsjahres	Verpflichtungsermächtigungen	Planung Haushaltsjahr + 1	Planung Haushaltsjahr + 2	Planung Haushaltsjahr + 3
			2024	2025	2026	2026	2027	2028	2029
			in EUR	in EUR	in EUR	in EUR	in EUR	in EUR	in EUR
1	2	3	4	5	6	7	8	9	10
		7832089 Auszahlungen aus dem Erwerb von Sammelposten für Vermögensgegenstände des Anlagevermögens deren Anschaffungs- oder Herstellungskosten 150 Euro ohne Umsatzsteuer überschreiten, aber 1.000 Euro ohne Ums	808,76	800	0	0	0	0	0
785	31	+ Auszahlungen für Baumaßnahmen	25.666,35	10.000	0	0	0	0	0
		7853000 Auszahlungen aus sonstigen Baumaßnahmen Beraterkosten	25.666,35	10.000	0	0	0	0	0
	34	= Summe der investiven Auszahlungen (Zeilen 27 bis 33)	27.894,74	10.800	0	0	0	0	0
	35	= Saldo aus Investitionstätigkeit (Zeilen 26 / 34)	-27.894,74	-10.800	10.000	0	0	0	0
	36	= Finanzmittelüberschuss/-fehlbetrag (Zeilen 17,35,35c und 35f)	-102.818,36	-88.000	-69.900	0	-79.000	-79.000	-8.600



Teilfinanzplan 2026

Gemeinde: 10 Hanerau-Hademarschen

Seite : 54

Datum: 27.10.2025

Uhrzeit: 10:43:32

Hauptproduktbereich	5	Gestaltung der Umwelt
Produktbereich	57	Wirtschaft und Tourismus
Produktgruppe	573	Allgemeine Einrichtungen und Unternehmen
Produkt	57300	Gemeindezentrum

Ein- und Auszahlungsarten			Ergebnis des Vorjahres	Ansatz des Vorjahres	Ansatz des Haushaltsjahres	Verpflichtungsermächtigungen	Planung Haushaltsjahr + 1	Planung Haushaltsjahr + 2	Planung Haushaltsjahr + 3
			2024	2025	2026	2026	2027	2028	2029
			in EUR	in EUR	in EUR	in EUR	in EUR	in EUR	in EUR
1	2	3	4	5	6	7	8	9	10
		laufende Verwaltungstätigkeit							
63	4	+ öffentlich-rechtliche Leistungsentgelte	480,00	0	200	-----	0	0	0
		<i>6321000 Benutzungsgebühren und ähnliche Entgelte</i>	480,00	0	200	-----	0	0	0
	9	= Einzahlungen aus laufender Verwaltungstätigkeit	480,00	0	200	-----	0	0	0
	17	Saldo aus laufender Verwaltungstätigkeit (= Zeilen 9 / 16)	480,00	0	200	-----	0	0	0
		Investitionstätigkeit							
	36	= Finanzmittelüberschuss/-fehlbetrag (Zeilen 17,35,35c und 35f)	480,00	0	200	0	0	0	0



Teilfinanzplan 2026

Gemeinde: 10 Hanerau-Hademarschen

Hauptproduktbereich 5 Gestaltung der Umwelt
 Produktbereich 57 Wirtschaft und Tourismus
 Produktgruppe 573 Allgemeine Einrichtungen und Unternehmen
 Produkt 57302 Bauhof

Ein- und Auszahlungsarten			Ergebnis des Vorjahres	Ansatz des Vorjahres	Ansatz des Haushaltsjahres	Verpflichtungsermächtigungen	Planung Haushaltsjahr + 1	Planung Haushaltsjahr + 2	Planung Haushaltsjahr + 3
			2024	2025	2026	2026	2027	2028	2029
			in EUR	in EUR	in EUR	in EUR	in EUR	in EUR	in EUR
1	2	3	4	5	6	7	8	9	10
		laufende Verwaltungstätigkeit							
641	5	+ privatrechtliche Leistungsentgelte	63.262,30	31.000	31.300	----	31.200	31.200	31.200
642									
646		6461000 Sonstige privatrechtliche Leistungsentgelte	40.134,30	20.000	20.300	----	20.000	20.000	20.000
		6461002 Sonstige privatrechtliche Leistungsentgelt 2	23.128,00	10.000	10.000	----	10.000	10.000	10.000
		6461003 Sonstige privatrechtliche Leistungsentgelt 3	0,00	1.000	1.000	----	1.200	1.200	1.200
648	6	+ Kostenerstattungen und Kostenumlagen	1.498,44	1.000	1.000	----	1.000	1.000	1.000
		6481000 Einzahlungen aus Kostenerstattungen, Kostenumlagen Land	1.498,44	0	0	----	0	0	0
		6488000 Einzahlungen aus Kostenerstattungen, Kostenumlagen übrige Bereiche	0,00	1.000	1.000	----	1.000	1.000	1.000
65	7	+ sonstige Einzahlungen	0,00	5.000	5.000	----	0	0	0
		6521696 Erstattungen Vorsteuervorauszahlung vorauss. auf Basis von 10% aller Kosten	0,00	5.000	5.000	----	0	0	0
	9	= Einzahlungen aus laufender Verwaltungstätigkeit	64.760,74	37.000	37.300	----	32.200	32.200	32.200
70	10	Personalauszahlungen	571.251,60	627.200	705.000	----	704.200	704.200	704.200
		7012000 Dienstbezüge Arbeitnehmer/-innen	448.228,33	488.000	549.900	----	549.000	549.000	549.000
		Tariferhöhung, Bikeleasing, Übernahme Personal Landfrauenschule,							
		7022000 Beiträge zu Versorgungskassen Arbeitnehmer/-innen	24.337,74	26.800	29.900	----	29.900	29.900	29.900
		7032000 Beiträge zur gesetzlichen Sozialversicherung Arbeitnehmer/-innen	96.354,70	110.000	123.000	----	123.000	123.000	123.000
		7032111 Auszahlungen für Unfallversicherungen	2.330,83	2.400	2.200	----	2.300	2.300	2.300
72	12	+ Auszahlungen für Sach- u. Dienstleistungen	167.079,32	172.800	141.400	----	118.400	111.800	111.800
		7211000 Unterhaltung der Grundstücke und baulichen Anlagen	8.061,12	5.000	5.000	----	1.500	1.500	1.500
		7221000 Unterhaltung des sonstigen unbeweglichen Vermögens	7.469,48	5.000	5.000	----	4.500	5.000	5.000
		7231000 Mieten und Pachten	0,00	40.000	0	----	0	0	0
		Miete Hallen Baade							
		7232000 Leasing	6.353,92	7.100	7.100	----	7.100	0	0
		Ford Kastenwagen							
		7241000 Bewirtschaftung der Grundstücke, baulichen Anlagen usw..	18.482,87	12.000	15.000	----	12.000	12.000	12.000
		7251000 Haltung von Fahrzeugen	87.191,71	75.000	75.000	----	70.000	70.000	70.000
		Mehrkosten Kraftstoffe + Reparaturen Fahrzeuge							
		7261000 Dienst- und Schutzbekleidung, persönliche Ausrüstungsgegenstände	8.078,14	6.500	6.500	----	5.000	5.000	5.000
		7262000 Aus- und Fortbildung, Umschulung	10.939,82	6.000	5.000	----	5.000	5.000	5.000
		RSA Sicherheitsschulung, Elektrofachkraft, ASB Baum 1-2							
		7262100 Auszahlungen für Aus- und Fortbildung, Umschulung	0,00	0	6.000	----	0	0	0
		B Führerschein(C+CE folgt 2027), Prüfungsgebühr Zwischenprüfung, Lehrgang							
		Ahrensböck, Kettensägenführerschein etc.							



Teilfinanzplan 2026

Gemeinde: 10 Hanerau-Hademarschen

Hauptproduktbereich 5 Gestaltung der Umwelt
 Produktbereich 57 Wirtschaft und Tourismus
 Produktgruppe 573 Allgemeine Einrichtungen und Unternehmen
 Produkt 57302 Bauhof

Ein- und Auszahlungsarten			Ergebnis des Vorjahres	Ansatz des Vorjahres	Ansatz des Haushaltsjahres	Verpflichtungsermächtigungen	Planung Haushaltsjahr + 1	Planung Haushaltsjahr + 2	Planung Haushaltsjahr + 3
			2024	2025	2026	2026	2027	2028	2029
			in EUR	in EUR	in EUR	in EUR	in EUR	in EUR	in EUR
1	2	3	4	5	6	7	8	9	10
		7271000 Besondere Verwaltungs- und Betriebsauszahlungen Erl.: Geräte, Ausstattungs- und Ausrüstungsgegenstände, Verbrauchsmittel	19.548,59	15.000	15.000	----	12.000	12.000	12.000
		7291000 Auszahlungen für sonstige Dienstleistungen	302,40	300	300	----	400	400	400
		7291100 Auszahlungen für Arbeitsmedizin und -sicherheit Neuer Vertrag AMD ab 2026, Fa. Saager Arbeitssicherheit	651,27	900	1.500	----	900	900	900
73	14	+ Transferauszahlungen	0,00	500	0	----	0	0	0
		7339300 Weitere soziale Leistungen	0,00	500	0	----	0	0	0
74	15	+ sonstige Auszahlungen	11.364,45	12.200	15.400	----	15.000	15.000	15.000
		7411000 Sonstige Personal- und Versorgungsauszahlungen	0,00	100	100	----	0	0	0
		7431000 Geschäftsauszahlungen	1.739,89	2.500	2.500	----	2.500	2.500	2.500
		7431100 Auszahlungen für Post- und Fernmeldegebühren	1.674,51	1.500	1.500	----	1.500	1.500	1.500
		7431300 Auszahlungen für Bekanntmachungen	354,45	500	300	----	500	500	500
		7431400 Auszahlungen für Reisekostenvergütung	0,00	0	500	----	0	0	0
		7441000 Auszahlungen für Steuern, Versicherungen, Schadensfälle - Sachversicherungen	0,00	1.000	1.000	----	1.000	1.000	1.000
		7452000 Erstattung für Auszahlungen von Dritten aus laufender Verwaltungstätigkeit, Gemeinden (GV) Neue Pauschale ab 2025	7.595,60	6.600	9.500	----	9.500	9.500	9.500
	16	= Auszahlungen aus laufender Verwaltungstätigkeit (= Zeilen 10 bis 15)	749.695,37	812.700	861.800	----	837.600	831.000	831.000
	17	Saldo aus laufender Verwaltungstätigkeit (= Zeilen 9 / 16)	-684.934,63	-775.700	-824.500	----	-805.400	-798.800	-798.800
		Investitionstätigkeit							
683	20	+ Einzahlungen aus der Veräußerung von beweglichem Anlagevermögen	3.200,00	0	0	0	0	0	0
		6831070 Einzahlungen aus der Veräußerung von Maschinen und technische Anlagen, Fahrzeuge Anschaffungen für das Jahr 2026	3.200,00	0	0	0	0	0	0
	26	= Summe der investiven Einzahlungen	3.200,00	0	0	0	0	0	0
783	29	+ Auszahlungen für den Erwerb von beweglichem Anlagevermögen	62.679,03	57.500	60.000	0	0	0	0
		7831070 Auszahlungen aus dem Erwerb von Maschinen und technische Anlagen, Fahrzeugen Anschaffungen für das Jahr 2026	53.055,14	47.500	50.000	0	0	0	0
		7831080 Auszahlungen aus dem Erwerb von Betriebs- und Geschäftsausstattung	886,89	5.000	5.000	0	0	0	0
		7832079 Auszahlungen aus dem Erwerb von Sammelposten für Vermögensgegenstände des Anlagevermögens deren Anschaffungs- oder Herstellungskosten 150 Euro ohne Umsatzsteuer überschreiten, aber 1.000 Euro ohne Ums	7.580,91	5.000	5.000	0	0	0	0



Teilfinanzplan 2026

Gemeinde: 10 Hanerau-Hademarschen

Seite : 57

Datum: 27.10.2025

Uhrzeit: 10:43:32

Hauptproduktbereich	5	Gestaltung der Umwelt
Produktbereich	57	Wirtschaft und Tourismus
Produktgruppe	573	Allgemeine Einrichtungen und Unternehmen
Produkt	57302	Bauhof

Ein- und Auszahlungsarten			Ergebnis des Vorjahres	Ansatz des Vorjahres	Ansatz des Haushaltsjahres	Verpflichtungsermächtigungen	Planung Haushaltsjahr + 1	Planung Haushaltsjahr + 2	Planung Haushaltsjahr + 3
			2024	2025	2026	2026	2027	2028	2029
			in EUR	in EUR	in EUR	in EUR	in EUR	in EUR	in EUR
1	2	3	4	5	6	7	8	9	10
		7832089 Auszahlungen aus dem Erwerb von Sammelposten für Vermögensgegenstände des Anlagevermögens deren Anschaffungs- oder Herstellungskosten 150 Euro ohne Umsatzsteuer überschreiten, aber 1.000 Euro ohne Ums	1.156,09	0	0	0	0	0	0
785	31	+ Auszahlungen für Baumaßnahmen 7851000 Auszahlungen aus Hochbaumaßnahmen neuer Bauhof	55.156,97 55.156,97	0 0	0 0	0 0	0 0	0 0	0 0
	34	= Summe der investiven Auszahlungen (Zeilen 27 bis 33)	117.836,00	57.500	60.000	0	0	0	0
	35	= Saldo aus Investitionstätigkeit (Zeilen 26 / 34)	-114.636,00	-57.500	-60.000	0	0	0	0
	36	= Finanzmittelüberschuss/-fehlbetrag (Zeilen 17,35,35c und 35f)	-799.570,63	-833.200	-884.500	0	-805.400	-798.800	-798.800



Teilfinanzplan 2026

Gemeinde: 10 Hanerau-Hademarschen

Seite : 58

Datum: 27.10.2025

Uhrzeit: 10:43:32

Hauptproduktbereich	5	Gestaltung der Umwelt
Produktbereich	57	Wirtschaft und Tourismus
Produktgruppe	573	Allgemeine Einrichtungen und Unternehmen
Produkt	57304	Sonstige wirtschaftliche Unternehmen

Ein- und Auszahlungsarten			Ergebnis des Vorjahres	Ansatz des Vorjahres	Ansatz des Haushaltsjahres	Verpflichtungsermächtigungen	Planung Haushaltsjahr + 1	Planung Haushaltsjahr + 2	Planung Haushaltsjahr + 3
			2024	2025	2026	2026	2027	2028	2029
			in EUR	in EUR	in EUR	in EUR	in EUR	in EUR	in EUR
1	2	3	4	5	6	7	8	9	10
		laufende Verwaltungstätigkeit							
66	8	+ Zinsen und sonstige Finanzeinzahlungen	115,16	100	0	----	100	100	100
		6691000 Sonstige Finanzeinzahlungen	115,16	100	0	----	100	100	100
		Wertpapierertrag Sparkasse Mittelholstein							
	9	= Einzahlungen aus laufender Verwaltungstätigkeit	115,16	100	0	----	100	100	100
	17	Saldo aus laufender Verwaltungstätigkeit (= Zeilen 9 / 16)	115,16	100	0	----	100	100	100
		Investitionstätigkeit							
	36	= Finanzmittelüberschuss/-fehlbetrag (Zeilen 17,35,35c und 35f)	115,16	100	0	0	100	100	100



Teilfinanzplan 2026

Gemeinde: 10 Hanerau-Hademarschen

Hauptproduktbereich 5 Gestaltung der Umwelt
 Produktbereich 57 Wirtschaft und Tourismus
 Produktgruppe 575 Tourismus
 Produkt 57500 Förderung des Fremdenverkehrs

Ein- und Auszahlungsarten			Ergebnis des Vorjahres	Ansatz des Vorjahres	Ansatz des Haushaltsjahres	Verpflichtungsermächtigungen	Planung Haushaltsjahr + 1	Planung Haushaltsjahr + 2	Planung Haushaltsjahr + 3
			2024	2025	2026	2026	2027	2028	2029
			in EUR	in EUR	in EUR	in EUR	in EUR	in EUR	in EUR
1	2	3	4	5	6	7	8	9	10
		laufende Verwaltungstätigkeit							
648	6	+ Kostenerstattungen und Kostenumlagen	26.043,26	7.500	7.500	-----	7.500	7.500	7.500
		6482097 Einzahlungen aus GKZ-übergreifenden Leistungsverrechnungen ö-r Vertrag	26.043,26	7.500	7.500	-----	7.500	7.500	7.500
	9	= Einzahlungen aus laufender Verwaltungstätigkeit	26.043,26	7.500	7.500	-----	7.500	7.500	7.500
70	10	Personalauszahlungen	7.698,39	3.900	7.700	-----	8.000	8.000	8.000
		7012000 Dienstbezüge Arbeitnehmer/-innen	5.569,31	2.900	6.000	-----	6.000	6.000	6.000
		Tariferhöhung, Stelle für 2026 wieder voll eingeplant!							
		7019000 Dienstbezüge Sonstige Beschäftigungsentgelte	685,93	0	0	-----	0	0	0
		7022000 Beiträge zu Versorgungskassen Arbeitnehmer/-innen	220,83	200	400	-----	400	400	400
		7032000 Beiträge zur gesetzlichen Sozialversicherung Arbeitnehmer/-innen	1.222,32	800	1.300	-----	1.600	1.600	1.600
72	12	+ Auszahlungen für Sach- u. Dienstleistungen	12.933,96	4.000	4.000	-----	3.900	3.900	3.900
		7221000 Unterhaltung des sonstigen unbeweglichen Vermögens	0,00	100	100	-----	100	100	100
		7241000 Bewirtschaftung der Grundstücke, baulichen Anlagen usw..	1.290,86	1.300	1.300	-----	1.200	1.200	1.200
		7291000 Auszahlungen für sonstige Dienstleistungen Zuschuss ehem. Amt Han.-Hadem. an Tourismus Han.-Hadem. u. U. e.V.	11.643,10	2.600	2.600	-----	2.600	2.600	2.600
73	14	+ Transferauszahlungen	5.200,00	5.200	5.200	-----	5.200	5.200	5.200
		7318000 Auszahlungen für Zuweisungen und Zuschüsse für laufende Zwecke an übrige Bereiche Zuschuss an Tourismus Han.-Hadem. u. U. e.V.	5.200,00	5.200	5.200	-----	5.200	5.200	5.200
74	15	+ sonstige Auszahlungen	17.312,74	10.500	5.400	-----	3.800	3.800	3.800
		7429000 Sonstige Auszahlungen für die Inanspruchnahme von Rechten und Diensten Mitgliedsbeitrag für Mittelholstein Tourismus e.V. entfällt, da das Amt ab 01.01.2026 beiträgt	4.627,00	5.000	300	-----	100	100	100
		7431000 Geschäftsauszahlungen	0,00	500	100	-----	100	100	100
		7452097 Auszahlungen aus GKZ-übergreifenden Leistungsverrechnungen ö-r Vertrag	12.685,74	5.000	5.000	-----	3.600	3.600	3.600
	16	= Auszahlungen aus laufender Verwaltungstätigkeit (= Zeilen 10 bis 15)	43.145,09	23.600	22.300	-----	20.900	20.900	20.900
	17	Saldo aus laufender Verwaltungstätigkeit (= Zeilen 9 / 16)	-17.101,83	-16.100	-14.800	-----	-13.400	-13.400	-13.400
		Investitionstätigkeit							
	36	= Finanzmittelüberschuss/-fehlbetrag (Zeilen 17,35,35c und 35f)	-17.101,83	-16.100	-14.800	0	-13.400	-13.400	-13.400



Teilfinanzplan 2026

Gemeinde: 10 Hanerau-Hademarschen

Hauptproduktbereich	6	Zentrale Finanzleistungen
Produktbereich	61	Allgemeine Finanzwirtschaft
Produktgruppe	611	Steuern, allgemeine Zuweisungen, allgemeine Umlagen
Produkt	61100	Steuern, allgemeine Zuweisungen, allgemeine Umlagen

Ein- und Auszahlungsarten			Ergebnis des Vorjahres	Ansatz des Vorjahres	Ansatz des Haushaltsjahres	Verpflichtungsermächtigungen	Planung Haushaltsjahr + 1	Planung Haushaltsjahr + 2	Planung Haushaltsjahr + 3
			2024	2025	2026	2026	2027	2028	2029
			in EUR	in EUR	in EUR	in EUR	in EUR	in EUR	in EUR
1	2	3	4	5	6	7	8	9	10
		laufende Verwaltungstätigkeit							
60	1	Steuern und ähnliche Abgaben	3.710.094,80	3.168.500	3.374.000	----	3.427.000	3.486.800	3.548.900
		6011000 Grundsteuer A	13.511,04	11.000	10.900	----	10.500	10.500	10.500
		Hebesatz ab 2025: 250%							
		6012000 Grundsteuer B	304.584,17	302.100	302.700	----	302.000	302.000	302.000
		Hebesatz ab 2025: 350%							
		6013000 Gewerbesteuer	1.866.375,86	1.230.000	1.400.000	----	1.400.000	1.400.000	1.400.000
		6021000 Gemeindeanteil an der Einkommensteuer	1.244.441,00	1.337.000	1.354.600	----	1.422.300	1.479.200	1.538.400
		Schlüsselzahlen 2024-2026, lt. Haushaltserlass 2026							
		6022000 Gemeindeanteil an der Umsatzsteuer	134.214,00	140.600	142.300	----	145.200	148.100	151.000
		Schlüsselzahlen 2024-2026, lt. Haushaltserlass 2026							
		6031000 Vergütungssteuer	3.536,65	0	0	----	0	0	0
		Vergütungssteuer entfällt: Spielothek wurde Mitte 2024 abgemeldet							
		6032000 Hundesteuer	21.742,08	23.000	21.000	----	23.000	23.000	23.000
		6051000 Bedarfsunabhängige Zuweisung gem. § 32 FAG	121.690,00	124.800	142.500	----	124.000	124.000	124.000
		Schlüsselzahlen 2024-2026, lt. Haushaltserlass 2026							
61	2	+ Zuweisungen und allgemeine Umlagen	1.976.804,41	2.093.000	1.896.700	----	1.957.000	1.957.000	1.927.000
		6111000 Schlüsselzuweisungen	1.443.888,00	1.557.000	1.323.000	----	1.400.000	1.400.000	1.400.000
		gem. Haushaltserlass 2026							
		6112000 Schlüsselzuweisungen an die Zentralen Orte zum Ausgleich übergemeindlicher Aufgaben	496.344,00	500.800	539.500	----	530.000	530.000	500.000
		gem. Haushaltserlass 2025							
		6131000 Sonstige allgemeine Zuweisungen Land	29.294,46	27.600	27.000	----	27.000	27.000	27.000
		Zuweisung Infrastrukturmaßnahmen							
		6131100 Allgemeine Zuweisungen Land - Zuweisungen für die Aufnahme und Integration nach § 21 FAG	7.277,95	7.600	7.200	----	0	0	0
65	7	+ sonstige Einzahlungen	3.150,00	1.800	1.500	----	0	1.800	0
		6562501 Verspätungszuschläge (aus Personenkonten)	3.150,00	1.800	1.500	----	0	1.800	0
66	8	+ Zinsen und sonstige Finanzeinzahlungen	-191,57	800	1.000	----	500	500	500
		6692201 Nachzahlungszinsen (aus Personenkonten)	-191,57	800	1.000	----	500	500	500
		9 = Einzahlungen aus laufender Verwaltungstätigkeit	5.689.857,64	5.264.100	5.273.200	----	5.384.500	5.446.100	5.476.400
75	13	+ Zinsen und sonstige Finanzauszahlungen	2.866,43	1.200	1.000	----	500	500	500
		7592101 Erstattungszinsen (aus Personenkonten)	2.866,43	1.200	1.000	----	500	500	500
73	14	+ Transferauszahlungen	2.083.868,69	2.218.600	2.421.300	----	2.421.000	2.421.000	2.421.000
		7341000 Gewerbesteuerumlage	172.185,00	100.000	112.000	----	111.000	111.000	111.000
		7372001 Allgemeine Kreisumlage	1.122.072,00	1.280.000	1.395.200	----	1.400.000	1.400.000	1.400.000
		Umlagesatz 29 %							
		7372003 Amtsumlage	789.611,69	838.600	914.100	----	910.000	910.000	910.000
		Umlagesatz 19 %							
		16 = Auszahlungen aus laufender Verwaltungstätigkeit (= Zeilen 10 bis 15)	2.086.735,12	2.219.800	2.422.300	----	2.421.500	2.421.500	2.421.500
		17 Saldo aus laufender Verwaltungstätigkeit (= Zeilen 9 / 16)	3.603.122,52	3.044.300	2.850.900	----	2.963.000	3.024.600	3.054.900



Teilfinanzplan 2026

Gemeinde: 10 Hanerau-Hademarschen

Seite : 61

Datum: 27.10.2025

Uhrzeit: 10:43:32

Hauptproduktbereich	6	Zentrale Finanzleistungen
Produktbereich	61	Allgemeine Finanzwirtschaft
Produktgruppe	611	Steuern, allgemeine Zuweisungen, allgemeine Umlagen
Produkt	61100	Steuern, allgemeine Zuweisungen, allgemeine Umlagen

Ein- und Auszahlungsarten			Ergebnis des Vorjahres	Ansatz des Vorjahres	Ansatz des Haushaltsjahres	Verpflichtungsermächtigungen	Planung Haushaltsjahr + 1	Planung Haushaltsjahr + 2	Planung Haushaltsjahr + 3
			2024	2025	2026	2026	2027	2028	2029
			in EUR	in EUR	in EUR	in EUR	in EUR	in EUR	in EUR
1	2	3	4	5	6	7	8	9	10
		Investitionstätigkeit							
	36	= Finanzmittelüberschuss/-fehlbetrag (Zeilen 17,35,35c und 35f)	3.603.122,52	3.044.300	2.850.900	0	2.963.000	3.024.600	3.054.900



Teilfinanzplan 2026

Gemeinde: 10 Hanerau-Hademarschen

Seite : 62
 Datum: 27.10.2025
 Uhrzeit: 10:43:32

Hauptproduktbereich	6	Zentrale Finanzleistungen
Produktbereich	61	Allgemeine Finanzwirtschaft
Produktgruppe	612	Sonstige allgemeine Finanzwirtschaft
Produkt	61200	Sonstige allgemeine Finanzwirtschaft

Ein- und Auszahlungsarten			Ergebnis des Vorjahres	Ansatz des Vorjahres	Ansatz des Haushaltsjahres	Verpflichtungsermächtigungen	Planung Haushaltsjahr + 1	Planung Haushaltsjahr + 2	Planung Haushaltsjahr + 3
			2024	2025	2026	2026	2027	2028	2029
			in EUR	in EUR	in EUR	in EUR	in EUR	in EUR	in EUR
1	2	3	4	5	6	7	8	9	10
		laufende Verwaltungstätigkeit							
65	7	+ sonstige Einzahlungen	1.005,26	0	50.000	----	50.000	50.000	50.000
		6562401 Säumniszuschläge (aus Personenkonten)	1.005,26	0	0	----	0	0	0
		6592000 Sonstige privatrechtliche Finanzeinzahlungen	0,00	0	50.000	----	50.000	50.000	50.000
		Erträge kommunale Beteiligung Windkraft							
66	8	+ Zinsen und sonstige Finanzeinzahlungen	113.993,25	23.700	46.200	----	46.200	46.200	22.500
		6618000 Zinseinzahlungen sonstiger inländischer Bereich	22.550,00	0	22.500	----	22.500	22.500	22.500
		6651000 Gewinnanteile aus verbundenen Unternehmen, Beteiligungen	91.443,25	23.700	23.700	----	23.700	23.700	0
	9	= Einzahlungen aus laufender Verwaltungstätigkeit	114.998,51	23.700	96.200	----	96.200	96.200	72.500
75	13	+ Zinsen und sonstige Finanzauszahlungen	7.647,25	2.000	56.600	----	55.000	54.000	53.000
		7517000 Zinsauszahlungen an Kreditinstitute	7.647,25	2.000	56.600	----	55.000	54.000	53.000
		Neuaufnahme Darlehen, Zinssatz geschätzt 2,9 %							
	16	= Auszahlungen aus laufender Verwaltungstätigkeit (= Zeilen 10 bis 15)	7.647,25	2.000	56.600	----	55.000	54.000	53.000
	17	Saldo aus laufender Verwaltungstätigkeit (= Zeilen 9 / 16)	107.351,26	21.700	39.600	----	41.200	42.200	19.500
		Investitionstätigkeit							
684	21	+ Einzahlungen aus der Veräußerung von Finanzanlagen	2.196.795,53	0	0	0	0	0	0
		6845000 Investmentzertifikate	2.196.795,53	0	0	0	0	0	0
	26	= Summe der investiven Einzahlungen	2.196.795,53	0	0	0	0	0	0
	35	= Saldo aus Investitionstätigkeit (Zeilen 26 / 34)	2.196.795,53	0	0	0	0	0	0
	36	= Finanzmittelüberschuss/-fehlbetrag (Zeilen 17,35,35c und 35f)	2.304.146,79	21.700	39.600	0	41.200	42.200	19.500
692	37	+ Aufnahme von Krediten für Investitionen und Investitionsförderungsmaßnahmen	0,00	3.650.000	0	0	7.300.000	0	0
		6921725 Kreditaufnahmen f. Investitionen und Investitionsförderungsmaßnahmen Kreditinstitute Laufzeit (bis 1-5 Jahre), ordentliche Tilgung in 2027 Städtebauförderung und evtl. Bauhof	0,00	1.900.000	0	0	7.300.000	0	0
		6921735 Kreditaufnahmen f. Investitionen und Investitionsförderungsmaßnahmen Kreditinstitute Laufzeit (mehr als 5 Jahre), ordentliche Tilgung Sanierung Bahnhofsgebäude, Laufzeit 15 Jahre; Grunderwerb Gewerbe-/Wohnbauflächen	0,00	1.750.000	0	0	0	0	0
792	39	- Tilgung von Krediten für Investitionen und Investitionsförderungsmaßnahmen	2.322.140,00	92.000	92.000	0	92.000	92.000	92.000
		7921725 Tilgung von Krediten für Investitionen und Investitionsförderungsmaßnahmen Kreditinstitute Laufzeit (1-5 Jahre) ordentliche Tilgung in 2027 Städtebauförderung und evtl. Bauhof	22.000,00	22.000	22.000	0	22.000	22.000	22.000
		7921735 Tilgung von Krediten für Investitionen und Investitionsförderungsmaßnahmen Kreditinstitute Laufzeit (mehr als 5 Jahre) ordentliche Tilgung Sanierung Bahnhofsgebäude, Laufzeit 15 Jahre; Grunderwerb Gewerbe-/Wohnbauflächen	2.300.140,00	70.000	70.000	0	70.000	70.000	70.000



Teilfinanzplan 2026

Gemeinde: 10 Hanerau-Hademarschen

Seite : 63

Datum: 27.10.2025

Uhrzeit: 10:43:32

Hauptproduktbereich	6	Zentrale Finanzleistungen
Produktbereich	61	Allgemeine Finanzwirtschaft
Produktgruppe	612	Sonstige allgemeine Finanzwirtschaft
Produkt	61200	Sonstige allgemeine Finanzwirtschaft

Ein- und Auszahlungsarten			Ergebnis des Vorvorjahres	Ansatz des Vorjahres	Ansatz des Haushaltsjahres	Verpflichtungsermächtigungen	Planung Haushaltsjahr + 1	Planung Haushaltsjahr + 2	Planung Haushaltsjahr + 3
			2024	2025	2026	2026	2027	2028	2029
			in EUR	in EUR	in EUR	in EUR	in EUR	in EUR	in EUR
1	2	3	4	5	6	7	8	9	10
	41	= Saldo aus Finanzierungstätigkeit	-17.993,21	3.579.700	-52.400	0	7.249.200	-49.800	-72.500
	42	= Änderung des Bestandes an eigenen Finanzmitteln (Zeilen 36 und 41)	-17.993,21	3.579.700	-52.400	0	7.249.200	-49.800	-72.500
	42c	= Saldo des Teilfinanzplans	-17.993,21	3.579.700	-52.400	0	7.249.200	-49.800	-72.500



Teilfinanzplan 2026

Gemeinde: 10 Hanerau-Hademarschen

Seite : 64

Datum: 27.10.2025

Uhrzeit: 10:43:32

Hauptproduktbereich	6	Zentrale Finanzleistungen
Produktbereich	61	Allgemeine Finanzwirtschaft
Produktgruppe	619	Durchlaufende Gelder (VV-Konten)
Produkt	61999	Durchlaufende Gelder

Ein- und Auszahlungsarten			Ergebnis des Vorjahres	Ansatz des Vorjahres	Ansatz des Haushaltsjahres	Verpflichtungsermächtigungen	Planung Haushaltsjahr + 1	Planung Haushaltsjahr + 2	Planung Haushaltsjahr + 3
			2024	2025	2026	2026	2027	2028	2029
			in EUR	in EUR	in EUR	in EUR	in EUR	in EUR	in EUR
1	2	3	4	5	6	7	8	9	10
		Investitionstätigkeit							
672	35a	+ Einzahlungen aus fremden Finanzmitteln	8.020,00	0	0	0	0	0	0
		6721305 Spendeneinzahlungen - Verwahrkonto	8.020,00	0	0	0	0	0	0
772	35b	+ Auszahlungen aus fremden Finanzmitteln	8.020,00	0	0	0	0	0	0
		7721305 Spendeneinzahlungen - Verwahrkonto	8.020,00	0	0	0	0	0	0
	35c	= Saldo aus fremden Finanzmitteln	0,00	0	0	0	0	0	0
	36	= Finanzmittelüberschuss/-fehlbetrag (Zeilen 17,35,35c und 35f)	0,00	0	0	0	0	0	0

*** Ende der Liste "Teilfinanzplan" ***



Übersicht über die aus Verpflichtungsermächtigungen voraussichtlich fällig werdenden Auszahlungen 2026

Datum: 27.10.2025

Uhrzeit: 10:55:34

Gemeinde: 10 Hanerau-Hademarschen

Verpflichtungsermächtigungen im Haushaltsplan des Jahres	Voraussichtlich fällige Auszahlungen in TEUR				
	2027	2028	2029	2030	2031 ff.
1	2	3	4	5	6
2023	0	0	0	0	0
2024	0	0	0	0	0
2025	0	0	0	0	0
2026	0	0	0	0	0
Summe	0	0	0	0	0
Nachrichtlich: In der mittelfristigen Finanzplanung vorgesehene Kreditaufnahmen (ohne Umschuldungskredite)	7.300	0	0	0	.

*** Ende der Liste "Übersicht über die aus Verpflichtungsermächtigungen voraussichtlich fällig werdenden Auszahlungen" ***



Übersicht über Erträge und Aufwendungen nach Produktbereichen 2026

Gemeinde: 10 Hanerau-Hademarschen

Datum: 27.10.2025
Uhrzeit: 10:53:24

Erträge und Aufwendungen		Vorvorjahr (2024)				Vorjahr (2025)				Haushaltsjahr (2026)			
Produktbereich		Erträge	Aufwendungen	davon Personal-aufwendungen	Jahresergebnis	Erträge	Aufwendungen	davon Personal-aufwendungen	Jahresergebnis	Erträge	Aufwendungen	davon Personal-aufwendungen	Jahresergebnis
		in EUR	in EUR	in EUR	in EUR	in EUR	in EUR	in EUR	in EUR	in EUR	in EUR	in EUR	in EUR
1	2	3	4	5	6	7	8	9	10	11	12	13	14
1	Zentrale Verwaltung	158.975,71	377.664,15	6.452,88	-218.688,44	192.100	404.600	8.100	-212.500	245.700	493.700	10.400	-248.000
11	Innere Verwaltung	121.385,35	174.428,06	3.227,81	-53.042,71	164.000	181.300	3.500	-17.300	218.800	287.700	6.000	-68.900
12	Sicherheit und Ordnung	37.590,36	203.236,09	3.225,07	-165.645,73	28.100	223.300	4.600	-195.200	26.900	206.000	4.400	-179.100
2	Schule und Kultur	51.664,18	997.229,62	32.312,46	-945.565,44	6.900	999.200	41.800	-992.300	45.100	1.065.800	42.500	-1.020.700
21-24	Schulträgeraufgaben	0,00	828.897,32	0,00	-828.897,32	0	837.300	0	-837.300	0	867.200	0	-867.200
25-29	Kultur und Wissenschaft	51.664,18	168.332,30	32.312,46	-116.668,12	6.900	161.900	41.800	-155.000	45.100	198.600	42.500	-153.500
3	Soziales und Jugend	1.352.067,55	2.090.103,46	874.838,87	-738.035,91	1.347.400	2.162.300	924.500	-814.900	1.558.000	2.314.300	958.900	-756.300
31-35	Soziale Hilfen	0,00	2.962,30	0,00	-2.962,30	0	2.700	0	-2.700	0	3.200	0	-3.200
36	Kinder-, Jugend- und Familienhilfe	1.352.067,55	2.087.141,16	874.838,87	-735.073,61	1.347.400	2.159.600	924.500	-812.200	1.558.000	2.311.100	958.900	-753.100
4	Gesundheit und Sport	124.482,58	330.946,55	67.367,81	-206.463,97	53.300	428.300	73.700	-375.000	51.100	372.800	79.000	-321.700
41	Gesundheitsdienste	0,00	0,00	0,00	0,00	0	0	0	0	0	0	0	0
42	Sportförderung	124.482,58	330.946,55	67.367,81	-206.463,97	53.300	428.300	73.700	-375.000	51.100	372.800	79.000	-321.700
5	Gestaltung der Umwelt	651.753,28	1.760.026,10	637.387,04	-1.108.272,82	556.900	1.857.200	699.700	-1.300.300	800.200	1.775.700	783.100	-975.500
51	Räumliche Planung und Entwicklung	0,00	28.199,73	0,00	-28.199,73	0	128.400	0	-128.400	0	66.000	0	-66.000
52	Bauen und Wohnen	69.944,90	41.431,81	0,00	28.513,09	0	12.000	0	-12.000	0	12.000	0	-12.000
53	Ver- und Entsorgung	89.400,46	-24.805,25	0,00	114.205,71	89.000	1.700	0	87.300	81.000	1.600	0	79.400
54	Verkehrsflächen und -anlagen, ÖPNV	93.039,28	639.629,76	0,00	-546.590,50	92.700	620.000	0	-527.300	173.900	568.600	0	-394.700
55	Natur- und Landschaftspflege	321,75	98.001,85	0,00	-97.680,10	300	73.300	0	-73.000	300	70.300	0	-70.000
56	Umweltschutz	0,00	0,00	0,00	0,00	0	0	0	0	0	0	0	0
57	Wirtschaft und Tourismus	399.046,89	977.568,18	637.387,04	-578.521,29	374.900	1.021.800	699.700	-646.900	545.000	1.057.200	783.100	-512.200
6	Zentrale Finanzleistungen	6.122.183,15	2.107.167,83	0,00	4.015.015,32	5.287.800	2.221.800	0	3.066.000	6.034.100	2.478.900	0	3.555.200
61	Allgemeine Finanzwirtschaft	6.122.183,15	2.107.167,83	0,00	4.015.015,32	5.287.800	2.221.800	0	3.066.000	6.034.100	2.478.900	0	3.555.200
	Gesamtsumme	8.461.126,45	7.663.137,71	1.618.359,06	797.988,74	7.444.400	8.073.400	1.747.800	-629.000	8.734.200	8.501.200	1.873.900	233.000
	Davon Verwaltung	-----	-----	123.402,27	-----	-----	-----	144.400	-----	-----	-----	148.500	-----
	- In Euro je Einwohner	-----	-----	41,99	-----	-----	-----	49	-----	-----	-----	51	-----

*** Ende der Liste "Übersicht über Erträge und Aufwendungen nach Produktbereichen" ***



Übersicht über Einzahlungen und Auszahlungen nach Produktbereichen 2026

Datum: 27.10.2025
Uhrzeit: 10:54:37

Gemeinde: 10 Hanerau-Hademarschen

Einzahlungen und Auszahlungen		Vorvorjahr (2024)						Vorjahr (2025)						Haushaltsjahr (2026)					
		lfd. Verwaltungstätigkeit			Investitionstätigkeit			lfd. Verwaltungstätigkeit			Investitionstätigkeit			lfd. Verwaltungstätigkeit			Investitionstätigkeit		
		Einzah- lung	Aus- zahlung	Saldo	Einzah- lung	Aus- zahlung	Saldo	Einzah- lung	Aus- zahlung	Saldo	Einzah- lung	Aus- zahlung	Saldo	Einzah- lung	Aus- zahlung	Saldo	Einzah- lung	Aus- zahlung	Saldo
		in EUR	in EUR	in EUR	in EUR	in EUR	in EUR	in EUR	in EUR	in EUR	in EUR	in EUR	in EUR	in EUR	in EUR	in EUR	in EUR	in EUR	in EUR
1	2	3	4	5	6	7	8	9	10	11	12	13	14	15	16	17	18	19	20
1	Zentrale Verwaltung	140.428,15	224.237,16	-83.809,01	2.981,94	32.510,00	-29.528,06	170.900	293.700	-122.800	100.000	2.169.000	-2.069.000	224.300	347.400	-123.100	300.000	23.500	276.500
11	Innere Verwaltung	116.938,49	117.935,33	-996,84	0,00	7.094,60	-7.094,60	161.400	159.300	2.100	100.000	2.135.000	-2.035.000	214.800	227.400	-12.600	300.000	0	300.000
12	Sicherheit und Ordnung	23.489,66	106.301,83	-82.812,17	2.981,94	25.415,40	-22.433,46	9.500	134.400	-124.900	0	34.000	-34.000	9.500	120.000	-110.500	0	23.500	-23.500
2	Schule und Kultur	50.499,19	942.683,91	-892.184,72	0,00	14.612,63	-14.612,63	6.900	973.600	-966.700	0	3.300	-3.300	45.100	1.041.000	-995.900	0	1.000	-1.000
21-24	Schulträgeraufgaben	0,00	812.114,93	-812.114,93	0,00	0,00	0,00	0	837.300	-837.300	0	0	0	0	867.200	-867.200	0	0	0
25-29	Kultur und Wissenschaft	50.499,19	130.568,98	-80.069,79	0,00	14.612,63	-14.612,63	6.900	136.300	-129.400	0	3.300	-3.300	45.100	173.800	-128.700	0	1.000	-1.000
3	Soziales und Jugend	1.359.113,82	1.970.675,18	-611.561,36	0,00	8.236,50	-8.236,50	1.347.100	2.119.800	-772.700	0	66.900	-66.900	1.554.200	2.265.100	-710.900	0	14.100	-14.100
31-35	Soziale Hilfen	0,00	2.962,30	-2.962,30	0,00	0,00	0,00	0	2.700	-2.700	0	0	0	0	3.200	-3.200	0	0	0
36	Kinder-, Jugend- und Familienhilfe	1.359.113,82	1.967.712,88	-608.599,06	0,00	8.236,50	-8.236,50	1.347.100	2.117.100	-770.000	0	66.900	-66.900	1.554.200	2.261.900	-707.700	0	14.100	-14.100
4	Gesundheit und Sport	78.796,29	248.510,36	-169.714,07	78.212,63	111.854,74	-33.642,11	81.000	325.200	-244.200	0	17.000	-17.000	220.600	254.700	-34.100	0	96.000	-96.000
41	Gesundheitsdienste	0,00	0,00	0,00	0,00	0,00	0,00	0	0	0	0	0	0	0	0	0	0	0	0
42	Sportförderung	78.796,29	248.510,36	-169.714,07	78.212,63	111.854,74	-33.642,11	81.000	325.200	-244.200	0	17.000	-17.000	220.600	254.700	-34.100	0	96.000	-96.000
5	Gestaltung der Umwelt	250.510,89	1.239.216,00	-988.705,11	999.310,03	2.020.140,60	-1.020.830,57	139.200	1.331.900	-1.192.700	731.800	3.028.800	-2.297.000	131.300	1.192.300	-1.061.000	10.000	139.000	-129.000
51	Räumliche Planung und Entwicklung	0,00	23.985,04	-23.985,04	993.471,45	1.693.345,77	-699.874,32	0	128.400	-128.400	231.800	1.960.500	-1.728.700	0	66.000	-66.000	0	79.000	-79.000
52	Bauen und Wohnen	69.944,90	35.104,81	34.840,09	59,80	0,00	59,80	0	2.000	-2.000	0	0	0	0	2.000	-2.000	0	0	0
53	Ver- und Entsorgung	88.763,46	0,00	88.763,46	0,00	0,00	0,00	89.000	0	89.000	0	0	0	81.000	0	81.000	0	0	0
54	Verkehrsflächen und -anlagen, ÖPNV	81,62	291.647,95	-291.566,33	2.578,78	181.064,09	-178.485,31	0	260.000	-260.000	500.000	1.000.000	-500.000	0	135.000	-135.000	0	0	0
55	Natur- und Landschaftspflege	321,75	20.714,12	-20.392,37	0,00	0,00	0,00	300	22.700	-22.400	0	0	0	300	20.300	-20.000	0	0	0
56	Umweltschutz	0,00	0,00	0,00	0,00	0,00	0,00	0	0	0	0	0	0	0	0	0	0	0	0
57	Wirtschaft und Tourismus	91.399,16	867.764,08	-776.364,92	3.200,00	145.730,74	-142.530,74	49.900	918.800	-868.900	0	68.300	-68.300	50.000	969.000	-919.000	10.000	60.000	-50.000
6	Zentrale Finanzwirtschaft	5.804.856,15	2.094.382,37	3.710.473,78	2.196.795,53	0,00	2.196.795,53	5.287.800	2.221.800	3.066.000	0	0	0	5.369.400	2.478.900	2.890.500	0	0	0
61	Allgemeine Finanzwirtschaft	5.804.856,15	2.094.382,37	3.710.473,78	2.196.795,53	0,00	2.196.795,53	5.287.800	2.221.800	3.066.000	0	0	0	5.369.400	2.478.900	2.890.500	0	0	0
	Gesamtsumme	7.684.204,49	6.719.704,98	964.499,51	3.277.300,13	2.187.354,47	1.089.945,66	7.032.900	7.266.000	-233.100	831.800	5.285.000	-4.453.200	7.544.900	7.579.400	-34.500	310.000	273.600	36.400

*** Ende der Liste "Übersicht über Einzahlungen und Auszahlungen nach Produktbereichen" ***



Darstellung der Entwicklung der bereinigten Aufwendungen 2026

Datum: 27.10.2025

Uhrzeit: 10:57:31

Gemeinde: 10 Hanerau-Hademarschen

Bezeichnung			Haushaltsjahr 2024	Haushaltsjahr 2025	Haushaltsjahr 2026	Haushaltsjahr 2027	Haushaltsjahr 2028	Haushaltsjahr 2029
			in TEUR	in TEUR	in TEUR	in TEUR	in TEUR	in TEUR
1	2	3	4	5	6	7	8	9
5	1	Aufwendungen	7.663	8.073	8.501	8.372	8.452	8.406
5341	2	abzgl. Gewerbesteuerumlage	172	100	112	111	111	111
5371	3	abzgl. Allgemeine Umlage an das Land - Finanzausgleichsumlage an das Land -	0	0	0	0	0	0
5372	4	abzgl. Allgemeine Umlage an Gemeinden und Gemeindeverbände - Kreisumlage, Amtsumlage, Zusatzumlage, Finanzausgleichsumlage an den Kreis -	1.912	2.119	2.309	2.310	2.310	2.310
5373	5	abzgl. Allgemeine Umlagen an Zweckverbände	0	0	0	0	0	0
	6	= bereinigte Aufwendungen aus laufender Verwaltungstätigkeit	5.579	5.855	6.080	5.951	6.031	5.985
	7	Veränderung Vorjahr (in %)		4,94	3,84	-2,12	1,35	-0,77
	8	Empfehlung (in %)	1,00	1,00	1,00	1,00	1,00	1,00

*** Ende der Liste "Darstellung der Entwicklung der bereinigten Aufwendungen" ***

Lfd. Nr.	Bezeichnung der Stelle/ Amts-, Funktionsbez.	Im Vorjahr		Tats.Besetzung am 30.06. d.Vorj.		Im Laufenden Haushaltsjahr		Bemerkungen
		Anz.	Bewertung	Anz.	Bewertung	Anz.	Bewertung	
1 Zentrale Verwaltung								
12 Sicherheit und Ordnung								
12600 Brandschutz								
1	Besch./Reinigungskraft	0,05	EG 1	0,05	EG 1	0,05	EG 1	
		0,05	Stellen	0,05	Stellen	0,05	Stellen	
2 Schule und Kultur								
25-29 Kultur und Wissenschaften								
25200 nichtwissenschaftliche Museen								
2	Besch./Museum	0,22	EG 1	0,22	EG 1	0,22	EG 1	
3	Besch./Museum	0,08	EG 1	0,08	EG 1	0,08	EG 1	
		0,30	Stellen	0,30	Stellen	0,30	Stellen	
27100 Volkshochschulen								
4	Besch./Volkshochschule	0,26	f.v.	0,26	f.v.	0,26	f.v.	
		0,26	Stellen	0,26	Stellen	0,26	Stellen	
272 Büchereien								
5	Besch./Bücherei	0,13	EG 5	0,13	EG 5	0,13	EG 5	
		-	-	-	-	0,08	EG 3	ab 01.01.2026 3,0 Std./Woche, zusätzliche Öffnungszeiten
		0,13	Stellen	0,13	Stellen	0,21	Stellen	
3 Soziales und Jugend								
36 Kinder-, Jugend- und Familienhilfe								
36200 Jugendarbeit								
6	Besch./Jugendbetreuer	0,82	EG 8	0,82	S 8b	0,82	S 8b	
7	Besch./Vertretungskraft	0,13	S 2	0,13	S 2	0,13	S 2	
		0,95	Stellen	0,95	Stellen	0,95	Stellen	
365 Tageseinrichtungen für Kinder								
8	Besch./Leiterin	1,00	S 15	1,00	S 15	1,00	S 15	
9	Besch./stellv. Leiterin	0,05	S 13	0,05	S 13	0,05	S 13	
10	Besch./soz. pädag. Ass.	0,66	S 3	0,66	S 3	0,66	S 3	
11	Besch./Erzieherin	0,90	S 8a	0,90	S 8a	0,90	S 8a	
12	Besch./Erzieherin	0,57	S 8a	0,57	S 8a	0,57	S 8a	
13	Besch./soz. pädag. Ass.	0,68	S 3	0,68	S 3	0,68	S 3	
14	Besch./Erzieherin	0,64	S 8a	0,68	S 08a	0,68	S 8a	
15	Besch./Erzieherin	0,76	S 8a	0,76	S 8a	0,76	S 8a	
16	Besch./Erzieher	1,00	S 8a	1,00	S 8a	1,00	S 8a	
17	Besch./soz. pädag. Ass.	0,73	S 3	0,73	S 3	0,73	S 3	
18	Besch./Erzieherin	0,90	S 8a	0,90	S 8a	0,90	S 8a	
19	Besch./Erzieherin	0,84	S 8a	0,84	S 8a	0,84	S 8a	
20	Besch./feste Vertretung Kita	0,68	S 8a	0,88	S 8a	0,94	S 8a	2,0 Std. von lfd. Nr. 16 f. Anleitung, Übernahme Stunden v. lfd. Nr. 9
21	Besch./feste Vertretung Kita	0,56	S 8a	0,56	S 8a	0,56	S 8a	
22	Besch./Eingliederungshilfe	0,46	S 2	0,46	-	0,38	S 2	Refinanzierung Kreis
23	Besch./Hauswirtschaftskraft	0,26	EG 1	0,26	EG 2	0,26	EG 2	Neuschaffung
24	Besch./Reinigungskraft	0,58	EG 2	0,58	EG 2	0,58	EG 2	
25	Besch./Reinigungskraft	0,51	EG 2	0,51	EG 2	0,51	EG 2	
26	Besch./Hausmeister	0,14	EG 3	0,14	EG 3	0,14	EG 3	
27	Besch./Reinigungskraft Vertretu	0,22	EG 1	-	-	-	-	Vertretungskraft auf Abruf, künftig wegfallend, Externe Firma
		12,14	Stellen	12,16	Stellen	12,14	Stellen	
<i>nachrichtlich:</i>								
	Bundesfreiwilligendienst	1,00	Taschengeld	1,00	Taschengeld	1,00	Taschengeld	
	Ausbildung SPA	1,00	TVAöD-Pflege	-	TVAöD-Pflege	1,00	TVAöD-Pflege	bis 31.07.2027
	Ausbildung Erzieherin	-	-	-	-	1,00	TVAöD-Pflege	bis 31..07.2026
367 Sonstige Einrichtungen der Kinder-, Jugend- und Familienhilfe								
28	Besch./Familienzentrum	0,50	S 8b	0,50	S 8b	0,50	S 8b	
		0,50	Stellen	0,50	Stellen	0,50	Stellen	
4 Gesundheit und Sport								
42 Sportförderung								
42401 Sportstätten und Bäder								
29	Besch./Freibad	1,00	EG 8	1,00	EG 8	1,00	EG 8	
30	Besch./Freibad	1,00	EG 5	1,00	EG 5	1,00	EG 5	
31	Besch./Reinigung	0,51	EG 1	0,51	EG 1	0,51	EG 1	unbesetzt, Reinigung externe Fa.
32	Besch./Reinigung	0,51	EG 1	0,51	EG 1	0,51	EG 1	unbesetzt, Reinigung externe Fa.
33	Besch./Rettungsschwimmer	4,00	EG 3	4,00	EG 3	4,00	EG 3	ÜLP
		7,02	Stellen	7,02	Stellen	7,02	Stellen	
5 Gestaltung der Umwelt								
57 Wirtschaft und Tourismus								
57100 Wirtschaftsförderung								
34	Projektmanager/in	0,90	EG 9b	0,90	EG 9b	0,90	EG 9b	
		0,90	Stellen	0,90	Stellen	0,90	Stellen	
57302 Allgemeine Einrichtungen und Unternehmen								
35	Besch./Vorarbeiter/Leiter	1,00	EG 8	1,00	EG 9a	1,00	EG 9a	
36	Besch./Gemeindearbeiter	1,00	EG 5	1,00	EG 6	1,00	EG 6	
37	Besch./Gemeindearbeiter	1,00	EG 6	1,00	EG 6	1,00	EG 6	
38	Besch./Gemeindearbeiter	1,00	EG 3	1,00	EG 4	1,00	EG 4	
39	Besch./Gemeindearbeiter	1,00	EG 5	1,00	EG 5	1,00	EG 5	
40	Besch./Gemeindearbeiter	1,00	EG 5	1,00	EG 5	1,00	EG 5	
41	Besch./Gemeindearbeiter	1,00	EG 5	1,00	EG 6	1,00	EG 6	
42	Besch./Reinigungskraft	0,05	EG 1	-	EG 1	0,05	EG 1	Langzeiterkrankung
43	Besch./Bürotätigkeit	0,17	EG 3	0,17	EG 3	0,17	EG 3	zurzeit unbesetzt
44	Besch./Gemeindearbeiterin	1,00	EG 5	1,00	EG 6	1,00	EG 6	
45	Besch./Gemeindearbeiter	0,13	EG 5	-	-	0,50	EG 4	Beschluss 01.10.2025
46	Besch./Gemeindearbeiter	1,00	EG 5	1,00	EG 5	1,00	EG 4	
		9,35	Stellen	8,17	Stellen	9,72	Stellen	
<i>nachrichtlich:</i>								
	Auszubildender	1,00	fr. Vereinb.	-	-	1,00	fr. Vereinb.	Neuschaffung, Straßenwärter 01.08.2025

Stellenplan 2026
(für Beamte, Beschäftigte)

Hanerau-
Hademarschen

Lfd. Nr.	Bezeichnung der Stelle/ Amts-, Funktionsbez.	Im Vorjahr		Tats.Besetzung am 30.06. d.Vorj.		Im Laufenden Haushaltsjahr		Bemerkungen
		Anz.	Bewertung	Anz.	Bewertung	Anz.	Bewertung	
47	57500 Tourimus Besch./Reinigungskraft	0,18	EG 1	-	EG 1	0,18	EG 1	<i>Langzeiterkrankung</i>
		0,18	Stellen	0,00	Stellen	0,18	Stellen	
Gesamt:		31,78	Stellen	30,44	Stellen	32,23	Stellen	