

Haushaltsplan 2026



Ehndorf

Haushaltssatzung der Gemeinde Ehndorf für das Haushaltsjahr 2026



Aufgrund des § 4 Abs. 1 Satz 1 und § 77 der Gemeindeordnung für Schleswig-Holstein (GO) vom 28. Februar 2003 (GVObI. Schl.-Holst. S. 57) in der zuletzt geänderten Fassung vom 25. Juli 2025, (GVObI. 2025 Nr. 121), sowie des § 25 Grundsteuergesetz (GrStG) vom 07. August 1973 (BGBl I S. 965) in der zuletzt geänderten Fassung vom 02. Dezember 2024 (BGBl. I Nr. 387) und des § 16 Gewerbesteuer-Gesetz (GewStG) in der Fassung der Bekanntmachung vom 15. Oktober 2002 (BGBl I S. 4167) in der zuletzt geänderten Fassung vom 28. Februar 2025 (BGBl I Nr. 69), wird nach Beschluss der Gemeindevertretung vom 12.11.2025 folgende Haushaltssatzung erlassen:

§ 1

Der Haushaltsplan für das Haushaltsjahr 2026 wird

1. im Ergebnisplan mit	
einem Gesamtbetrag der Erträge auf	1.054.500,00 EUR
einem Gesamtbetrag der Aufwendungen auf	1.069.600,00 EUR
einem Jahresüberschuss von	0,00 EUR
einem Jahresfehlbetrag von	15.100,00 EUR
einer Inanspruchnahme der Ausgleichsrücklage nach § 26 Absatz 1 Satz 2 GemHVO zum Haushalts-ausgleich	15.100,00 EUR
einem Jahresergebnis unter Inanspruchnahme der Ausgleichsrücklage von	0,00 EUR
einem Jahresüberschuss/Jahresfehlbetrag von	0,00 EUR
2. im Finanzplan mit	
einem Gesamtbetrag der Einzahlungen aus laufender Verwaltungstätigkeit auf	1.038.500,00 EUR
einem Gesamtbetrag der Auszahlungen aus laufender Verwaltungstätigkeit auf	997.100,00 EUR
einem Gesamtbetrag der Einzahlungen aus der Investitionstätigkeit und der Finanzierungstätigkeit auf	2.500,00 EUR
einem Gesamtbetrag der Auszahlungen aus der Investitionstätigkeit und der Finanzierungstätigkeit auf	16.000,00 EUR

festgesetzt.

§ 2

Es werden festgesetzt:

1. der Gesamtbetrag der Kredite für Investitionen und Investitionsförderungsmaßnahmen auf	0,00 EUR
2. der Gesamtbetrag der Verpflichtungsermächtigungen auf	0,00 EUR
3. der Höchstbetrag der Kassenkredite auf	0,00 EUR
4. die Gesamtzahl der im Stellenplan ausgewiesenen Stellen auf	0,33 Stellen.

§ 3

Die Hebesätze für die Realsteuern werden wie folgt festgesetzt:

(1) Grundsteuer	
für die land- und forstwirtschaftlichen	
a) Betriebe (Grundsteuer A)	214 %
b) für die Grundstücke (Grundsteuer B)	359 %
(2) Gewerbesteuer	310 %

§ 4

Der Höchstbetrag für unerhebliche über- und außerplanmäßige Aufwendungen und Auszahlungen und Verpflichtungsermächtigungen, für deren Leistung oder Eingehung die Bürgermeisterin ihre oder der Bürgermeister seine Zustimmung nach §§ 82 und 84 Gemeindeordnung erteilen kann, beträgt 5.000,00 EUR. Die Zustimmung der Gemeindevertretung gilt in diesen Fällen als erteilt. Die Bürgermeisterin oder der Bürgermeister ist verpflichtet, der Gemeindevertretung mindestens halbjährlich über die geleisteten über- und außerplanmäßigen Ausgaben nach Satz 1 zu berichten.

§ 5

Im Teilfinanzplan (§ 4 Abs. 5 GemHVO-Doppik) sind als Einzelmaßnahmen Investitionen oder Investitionsförderungsmaßnahmen auszuweisen, wenn der Auszahlungsbetrag für die Investition oder Investitionsförderungsmaßnahme mindestens 100.000,00 EUR beträgt.

Ehndorf, den 23.12.2025

gez.

(L.S.)

Hauke Götsch
(Bürgermeister)

Die vorstehende Haushaltssatzung für das Haushaltsjahr 2026 wird hiermit öffentlich bekannt gemacht. Jeder kann Einsicht in die Haushaltssatzung und den Haushaltsplan mit den Anlagen nehmen. Einsicht ist während der Dienstzeit möglich beim Amt Mittelholstein, Am Markt 15, 24594 Hohenwestedt, Raum 100, oder auf der Homepage des Amtes Mittelholstein unter www.amt-mittelholstein.de.



Ergebnisplan 2026

Gemeinde: 07 Ehndorf

Seite : 4
Datum: 15.10.2025
Uhrzeit: 11:39:44

Ertrags- und Aufwandsarten			Ergebnis des Vorjahres	Ansatz des Vorjahres	Ansatz des Haushaltsjahres	Planung Haushaltsjahr + 1	Planung Haushaltsjahr + 2	Planung Haushaltsjahr + 3
			2024	2025	2026	2027	2028	2029
			in EUR	in EUR	in EUR	in EUR	in EUR	in EUR
1	2	3	4	5	6	7	8	9
40	1	Steuern und ähnliche Abgaben	579.821,61	613.600	612.400	638.000	660.300	683.100
41	2	+ Zuwendungen und allgemeine Umlagen	296.169,75	320.100	316.800	325.800	338.200	347.900
42	3	+ sonstige Transfererträge	0,00	0	0	0	0	0
43	4	+ öffentlich-rechtliche Leistungsentgelte	76.958,83	84.300	75.200	75.900	76.600	77.300
441	5	+ privatrechtliche Leistungsentgelte	9.489,77	2.200	2.400	2.400	2.400	2.500
442								
446								
448	6	+ Kostenerstattungen und Kostenumlagen	238,92	0	0	0	0	0
45	7	+ sonstige Erträge	50.346,20	19.000	47.400	47.800	48.300	48.800
471	8	+ aktivierte Eigenleistungen	0,00	0	0	0	0	0
472	9	+/- Bestandsveränderungen	-2.207,62	0	0	0	0	0
	10	= Erträge	1.010.817,46	1.039.200	1.054.200	1.089.900	1.125.800	1.159.600
50	11	Personalaufwendungen	15.484,41	16.500	16.700	17.100	17.400	17.800
51	12	+ Versorgungsaufwendungen	0,00	0	0	0	0	0
52	13	+ Aufwendungen für Sach- und Dienstleistungen	101.544,82	158.500	173.000	141.700	143.800	146.000
57	14	+ bilanzielle Abschreibungen	68.463,43	71.900	72.500	73.400	74.700	75.700
53	15	+ Transferaufwendungen	602.266,57	650.900	652.400	664.900	676.400	686.800
54	16	+ sonstige Aufwendungen	144.529,53	118.200	155.000	156.700	158.900	160.600
	17	= Aufwendungen (= Zeilen 11 bis 16)	932.288,76	1.016.000	1.069.600	1.053.800	1.071.200	1.086.900
	18	= Ergebnis der laufenden Verwaltungstätigkeit (= Zeilen 10 / 17)	78.528,70	23.200	-15.400	36.100	54.600	72.700
46	19	+ Finanzerträge	919,20	0	300	300	300	300
55	20	- Zinsen und sonstige Finanzaufwendungen	16,00	0	0	0	0	0
	21	= Finanzergebnis (= Zeilen 19 und 20)	903,20	0	300	300	300	300
	22	= Jahresergebnis (= Zeilen 18 und 21)	79.431,90	23.200	-15.100	36.400	54.900	73.000
49	23	Inanspruchnahme der Ausgleichsrücklage nach § 26 Absatz 1 Satz 2 zum Haushaltsausgleich	0,00	0	15.100	0	0	0
	24	= Jahresergebnis unter Inanspruchnahme der Ausgleichsrücklage (= Zeilen 22 und 23)	79.431,90	23.200	0	36.400	54.900	73.000
		Nachrichtlich:						
		Erträge und Aufwendungen aus internen Leistungsbeziehungen						
	48	+ Erträge aus internen Leistungsbeziehungen	14.397,05	31.900	27.800	27.800	27.800	27.800
	58	- Aufwendungen aus internen Leistungsbeziehungen	14.397,05	31.900	27.800	27.800	27.800	27.800
		= Ergebnis aus internen Leistungsbeziehungen	0,00	0	0	0	0	0
		Nachrichtlich:						
		Nettoabschreibungsaufwand						
	571 + 574	bilanzielle Abschreibungen auf immaterielle Vermögensgegenstände und Sachanlagen sowie geleistete Zuwendungen	68.463,38	71.900	72.500	73.400	74.700	75.700
	416 + 437	- Erträge aus der Auflösung von Sonderposten aus Zuschüssen und Zuweisungen sowie für Beiträge	18.699,34	16.400	16.000	16.000	16.000	16.000
		= Nettoabschreibungsaufwand	49.764,04	55.500	56.500	57.400	58.700	59.700

*** Ende der Liste "Ergebnisplan" ***



Ein- und Auszahlungsarten			Ergebnis des Vorjahres	Ansatz des Vorjahres	Ansatz des Haushaltsjahres	Planung Haushaltsjahr + 1	Planung Haushaltsjahr + 2	Planung Haushaltsjahr + 3
			2024	2025	2026	2027	2028	2029
			in EUR	in EUR	in EUR	in EUR	in EUR	in EUR
1	2	3	4	5	6	7	8	9
60	1	+ Steuern und ähnliche Abgaben	588.279,83	613.600	612.400	638.000	660.300	683.100
61	2	+ Zuwendungen und allgemeine Umlagen	284.455,86	308.900	305.700	314.700	327.100	336.800
62	3	+ Sonstige Transfereinzahlungen	0,00	0	0	0	0	0
63	4	+ Öffentlich-rechtliche Leistungsentgelte	54.942,38	79.100	70.300	71.000	71.700	72.400
641	5	+ Privatrechtliche Leistungsentgelte	9.489,77	2.200	2.400	2.400	2.400	2.500
642								
646								
648	6	+ Kostenerstattungen und Kostenumlagen	238,92	0	0	0	0	0
65	7	+ Sonstige Einzahlungen	50.771,20	19.000	47.400	47.800	48.300	48.800
66	8	+ Zinsen und sonstige Finanzeinzahlungen	919,20	0	300	300	300	300
	9	= Einzahlungen aus lfd. Verwaltungstätigkeit	989.097,16	1.022.800	1.038.500	1.074.200	1.110.100	1.143.900
70	10	+ Personalauszahlungen	15.484,41	16.500	16.700	17.100	17.400	17.800
71	11	+ Versorgungsauszahlungen	0,00	0	0	0	0	0
72	12	+ Auszahlungen für Sach- und Dienstleistungen	113.610,64	158.500	173.000	141.700	143.800	146.000
75	13	+ Zinsen und sonstige Finanzauszahlungen	16,00	0	0	0	0	0
73	14	+ Transferauszahlungen	593.929,93	650.900	652.400	664.900	676.400	686.800
74	15	+ Sonstige Auszahlungen	118.845,48	118.200	155.000	156.700	158.900	160.600
	16	= Auszahlungen aus laufender Verwaltungstätigkeit (Zeilen 10 bis 15)	841.886,46	944.100	997.100	980.400	996.500	1.011.200
	17	= Saldo aus laufender Verwaltungstätigkeit (Zeilen 9 J. 16)	147.210,70	78.700	41.400	93.800	113.600	132.700
681	18	+ Einzahlungen aus Zuweisungen und Zuschüssen für Investitionen und Investitionsfördermaßnahmen	1.440,00	2.500	2.500	2.500	2.500	2.500
682	19	+ Einzahlungen aus der Veräußerung von Grundstücken und Gebäuden	0,00	0	0	0	0	0
683	20	+ Einzahlungen aus der Veräußerung von beweglichen und immateriellen Vermögensgegenständen des Anlagevermögens	0,00	0	0	0	0	0
684	21	+ Einzahlungen aus der Veräußerung von Finanzanlagen	0,00	0	0	0	0	0
685	22	+ Einzahlungen aus der Abwicklung von Baumaßnahmen	0,00	0	0	0	0	0
686	23	+ Einzahlungen aus Rückflüssen (für Investitionen und Investitionsfördermaßnahmen Dritter)	0,00	0	0	0	0	0
688	24	+ Einzahlungen aus Beiträgen u. ä. Entgelten	0,00	0	0	0	0	0
689	25	+ Sonstige Investitionseinzahlungen	0,00	0	0	0	0	0
	26	= Einzahlungen aus Investitionstätigkeit	1.440,00	2.500	2.500	2.500	2.500	2.500
781	27	+ Auszahlungen von Zuweisungen und Zuschüssen für Investitionen und Investitionsfördermaßnahmen	0,00	0	0	0	0	0
782	28	+ Auszahlungen für den Erwerb von Grundstücken und Gebäuden	0,00	0	0	0	0	0
783	29	+ Auszahlungen für den Erwerb von beweglichen und immateriellen Vermögensgegenständen des Anlagevermögens	2.893,96	6.000	13.500	6.000	6.000	6.000
784	30	+ Auszahlungen für den Erwerb von Finanzanlagen	0,00	0	0	0	0	0
785	31	+ Auszahlungen für Baumaßnahmen	41.952,57	52.500	2.500	2.500	2.500	2.500
786	32	+ Auszahlungen für die Gewährung von Ausleihungen (für Investitionen und Investitionsfördermaßnahmen Dritter)	0,00	0	0	0	0	0
787	33	+ Sonstige Investitionsauszahlungen	0,00	0	0	0	0	0
	34	= Auszahlungen aus Investitionstätigkeit (Zeilen 27 bis 33)	44.846,53	58.500	16.000	8.500	8.500	8.500
	35	= Saldo aus Investitionstätigkeit (Zeilen 26 J. 34)	-43.406,53	-56.000	-13.500	-6.000	-6.000	-6.000



Ein- und Auszahlungsarten			Ergebnis des Vorjahres	Ansatz des Vorjahres	Ansatz des Haushaltsjahres	Planung Haushaltsjahr + 1	Planung Haushaltsjahr + 2	Planung Haushaltsjahr + 3
			2024	2025	2026	2027	2028	2029
			in EUR	in EUR	in EUR	in EUR	in EUR	in EUR
1	2	3	4	5	6	7	8	9
672	35a	+ Einzahlungen aus fremden Finanzmitteln	0,00	0	0	0	0	0
772	35b	- Auszahlungen aus fremden Finanzmitteln	0,00	0	0	0	0	0
	35c	= Saldo aus fremden Finanzmitteln	0,00	0	0	0	0	0
	36	= Finanzmittelüberschuss/-fehlbetrag (Zeilen 17, 35 und 35c)	103.804,17	22.700	27.900	87.800	107.600	126.700
692	37	+ Aufnahme von Krediten für Investitionen und Investitionsförderungsmaßnahmen	0,00	0	0	0	0	0
695	38	+ Einzahlungen aus Rückflüssen von Darlehen aus der Anlage liquider Mittel	0,00	0	0	0	0	0
693	39	+ Aufnahme von Kassenkrediten (ohne Kontokorrent)	0,00	0	0	0	0	0
792	40	- Tilgung von Krediten für Investitionen und Investitionsfördermaßnahmen	0,00	0	0	0	0	0
795	41	- Auszahlungen aus der Gewährung von Darlehen zur Anlage liquider Mittel	0,00	0	0	0	0	0
793	42	- Tilgung von Kassenkrediten (ohne Kontokorrent)	0,00	0	0	0	0	0
	43	= Saldo aus Finanzierungstätigkeit	0,00	0	0	0	0	0
	44	= Finanzmittelsaldo (Zeilen 36 + 43)	103.804,17	22.700	27.900	87.800	107.600	126.700
	44b	= Saldo des Finanzplans	103.804,17	22.700	27.900	87.800	107.600	126.700
	45	+ Finanzmittelbestand am Anfang des Haushaltsjahres	1.175.117,49	1.278.922	1.301.622	1.329.522	1.417.322	1.524.922
332	46	- Anfangsbestand Kassenkredite aus Kontokorrent	0,00	0	0	0	0	0
332	47	+ Endbestand Kassenkredite aus Kontokorrent	0,00	0	0	0	0	0
	48	= Finanzmittelbestand zum Ende des Haushaltsjahres (Zeilen 44b bis 47)	1.278.921,66	1.301.622	1.329.522	1.417.322	1.524.922	1.651.622

*** Ende der Liste "Finanzplan" ***



Aktiva (in EUR)

Position	Bezeichnung	Ergebnis 2023	Ergebnis 2024
1	2	3	4
	1. Anlagevermögen	1.792.786,23	1.762.644,11
01	1.1 Immaterielle Vermögensgegenstände	21.371,00	19.745,00
02-09	1.2 Sachanlagen	1.762.597,41	1.736.288,91
02	1.2.1 Unbebaute Grundstücke und grundstücksgleiche Rechte	168.611,16	175.259,55
022	1.2.1.2 Ackerland	149.471,00	149.471,00
023	1.2.1.3 Wald, Forsten	15.874,51	15.874,51
029	1.2.1.4 Sonstige unbebaute Grundstücke	3.265,65	9.914,04
03	1.2.2 Bebaute Grundstücke und grundstücksgleiche Rechte	137.781,35	130.651,24
032	1.2.2.1 Kinder- und Jugendeinrichtungen	4.891,89	0,00
034	1.2.2.4 Sonstige Dienst-, Geschäfts- und Betriebsgebäude	132.889,46	130.651,24
04	1.2.3 Infrastrukturvermögen	1.328.441,97	1.363.162,83
041	1.2.3.1 Grund und Boden des Infrastrukturvermögens	15.176,11	13.419,61
042	1.2.3.2 Brücken und Tunnel	743,11	1,00
044	1.2.3.4 Entwässerungs- und Abwasserbeseitigungsanlagen	791.095,00	767.352,00
045	1.2.3.5 Straßennetz mit Wegen, Plätzen und Verkehrslenkungsanlagen	503.528,16	564.490,63
046	1.2.3.6 Sonstige Bauten des Infrastrukturvermögens	17.899,59	17.899,59
06	1.2.5 Kunstgegenstände, Kulturdenkmäler	39,59	26,72
07	1.2.6. Maschinen und technische Anlagen, Fahrzeuge	66.624,48	52.294,00
08	1.2.7 Betriebs- und Geschäftsausstattung	15.442,13	14.894,57
09	1.2.8 Geleistete Anzahlungen, Anlagen im Bau	45.656,73	0,00
	1.3 Finanzanlagen	8.817,82	6.610,20
11	1.3.2 Beteiligungen	200,00	200,00
12	1.3.3 Sondervermögen	8.617,82	6.410,20
	2. Umlaufvermögen	1.203.395,84	1.298.233,85
	2.2 Forderungen und sonstige Vermögensgegenstände	28.278,35	19.312,19
161	2.2.1 Öffentlich-rechtliche Forderungen aus Dienstleistungen	4.285,00	3.860,00
169	2.2.2 Sonstige öffentlich-rechtliche Forderungen	23.916,49	344,33
178	2.2.5 Sonstige Vermögensgegenstände	76,86	15.107,86
18	2.4 Liquide Mittel	1.175.117,49	1.278.921,66
185	davon: Forderungen aus dem Zahlungsverkehr ggü. dem Amt	1.175.117,49	1.278.921,66
19	3. Aktive Rechnungsabgrenzung	3.369,20	3.062,65
	Summe AKTIVA	2.999.551,27	3.063.940,61



Passiva (in EUR)

Position	Bezeichnung	Ergebnis 2023	Ergebnis 2024
1	2	3	4
20	1. Eigenkapital	1.847.209,99	1.912.665,70
201	1.1 Allgemeine Rücklage	1.268.147,47	1.071.517,78
203	1.3 Ausgleichsrücklage	398.232,00	761.716,02
205	1.5 Jahresüberschuss/Jahresfehlbetrag	180.830,52	79.431,90
	1.6 Nicht durch Eigenkapital gedeckter Fehlbetrag	0,00	0,00
23	2. Sonderposten	1.078.353,32	1.061.093,98
231	2.1 aufzulösende Zuschüsse	2.218,97	1.905,19
232	2.2 aufzulösende Zuweisungen	320.028,02	310.067,91
233	2.3 für Beiträge	756.106,33	749.120,88
2331	2.3.1 aufzulösende Beiträge	54.467,93	47.482,48
2332	2.3.2 nicht aufzulösende Beiträge	701.638,40	701.638,40
3	4. Verbindlichkeiten	73.987,96	90.180,93
35	4.5 Verbindlichkeiten aus Lieferungen und Leistungen	0,00	462,00
36	4.6 Verbindlichkeiten aus Transferleistungen	0,00	8.336,64
37	4.7 Sonstige Verbindlichkeiten	73.987,96	81.382,29
	Summe PASSIVA	2.999.551,27	3.063.940,61

*** Ende der Liste "Bilanz" ***

**Stellenplan 2026
(für Beamte, Beschäftigte)**

Ehndorf

Lfd. Nr.	Bezeichnung der Stelle/ Amts-, Funktionsbez.	Im Vorjahr		Tats.Besetzung am 30.06. d.Vorj.		Im Laufenden Haushaltsjahr		Bemerkungen
		Anz.	Bewertung	Anz.	Bewertung	Anz.	Bewertung	
	7 Öffentliche Einrichtungen, Wirtschaftsförderung							
	76 sonstige öffentliche Einrichtungen							
	760 Dorfgemeinschaftshäuser							
1	Besch./Gemeindearbeiter/in	0,12	freie Vereinb.	0,09	freie Vereinb.	0,12	freie Vereinb.	20,0 Std. bei Bedarf
	77 Hilfsbetrieb der Gemeinde							
	771 Bauhof							
2	Besch./Gemeindearbeiter	0,29	freie Vereinb.	0,24	freie Vereinb.	0,21	freie Vereinb.	
		0,41 Stellen		0,32 Stellen		0,33 Stellen		

Vorbericht

zum Haushaltsplan der Gemeinde Ehndorf für das Haushaltsjahr 2026

1. Allgemeines zur Haushaltsführung

Der vorliegende Haushaltsplan der Gemeinde Ehndorf ist nach den Grundsätzen des kommunalen Haushaltsrechts nach der Gemeindeordnung Schleswig-Holstein (GO) in Verbindung mit der Gemeindehaushaltsverordnung des Landes Schleswig-Holstein (GemHVO) aufgestellt. Die Umstellung auf die doppische Haushaltsführung erfolgt mit der Haushaltsplanung für das Jahr 2021.

Der Haushaltsplan wird in einen Ergebnisplan und einen Finanzplan unterschieden.

Der Ergebnisplan enthält die zu erwartenden Erträge (Ressourcenzuwachs) und voraussichtlichen Aufwendungen (Verbrauch von Ressourcen). In der Doppik werden auch die Abschreibungen (Werteverzehr) und die eingegangenen Verpflichtungen abgebildet. Durch die periodengerechte Zuordnung werden die Erträge und Aufwendungen der Periode zugeordnet in der sie wirtschaftlich entstanden sind. Der Saldo zeigt das geplante Jahresergebnis.

Der Finanzplan stellt die Einzahlungen und Auszahlungen dar.

Grundsätzlich sind die meisten Erträge und Aufwendungen, Einzahlungen und Auszahlungen in gleicher Höhe und wirken sich somit parallel zur Ergebnisrechnung auch auf die Finanzrechnung aus. Aus diesem Grund sind die Haushaltsansätze meist identisch.

Allerdings bilden beispielsweise Abschreibungen und Zuführungen an Rückstellungen eine Ausnahme. Diese Vorgänge verursachen einen Aufwand, ziehen jedoch keine Auszahlung nach sich. Bei den Erträgen ist die Herabsetzung von Rückstellungen nicht zahlungswirksam und wird somit nicht im Finanzplan dargestellt.

Die Anschaffung von Vermögensgegenständen wiederum, stellt eine Auszahlung dar, begründet jedoch keinen Aufwand. Wirkt sich allerdings als Zugang im Vermögen in der Bilanz aus.

Der Haushalt ist ausgeglichen, wenn unter Berücksichtigung von Fehlbeträgen aus den Vorjahren, der Gesamtbetrag der ordentlichen Erträge die Höhe des Gesamtbetrages der ordentlichen Aufwendungen erreicht oder übersteigt. Der Haushalt gilt auch als ausgeglichen, wenn im Ergebnishaushalt ein Fehlbetrag erreicht wird, dieser aber mit Hilfe der Ausgleichsrücklage gedeckt werden kann (fiktiver Haushaltsausgleich).

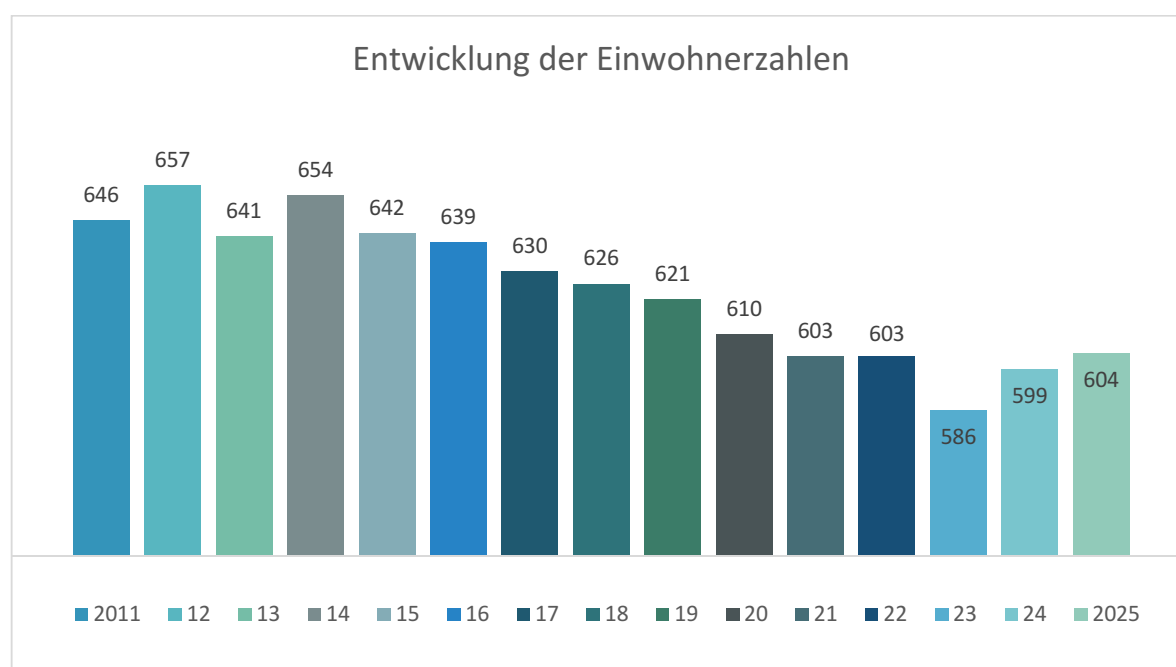
Der Saldo der Ergebnisrechnung geht in die Passivseite der Bilanz ein und erhöht mit einem Jahresüberschuss das Eigenkapital, mit einem Jahresfehlbetrag hingegen vermindert sich das Eigenkapital.

Der Saldo der Finanzrechnung fließt in die Aktivseite der Bilanz. Er erhöht mit einem Liquiditätsüberschuss das Umlaufvermögen (liquide Mittel) und mindert es bei einem Liquiditätsfehlbetrag.

Die Fortschreibung des Anlagevermögens erfolgt in der Anlagenbuchführung welche einen wesentlichen Bestandteil des jeweiligen Jahresabschlusses darstellt.

In der doppischen Haushaltsführung ist, wie bereits dargestellt, periodengerecht abzugrenzen.

2. Entwicklung der Zahl der Einwohnerinnen und Einwohner:



Angaben jeweils zum 31.03. des Jahres

3. Größe des Gemeindegebietes, wirtschaftliche Struktur, Sonderlasten

Die Größe des Gemeindegebietes beträgt unverändert 1.468 ha.

Die Gemeinde Ehndorf ist eine landwirtschaftlich orientierte Gemeinde mit Wohnfunktion.

4. Sondervermögen, Zweckverbände, Gesellschaften, Beteiligungen und Bürgschaften

Die Gemeinde unterhält die Kameradschaftskasse der freiwilligen Feuerwehr als Sondervermögen.

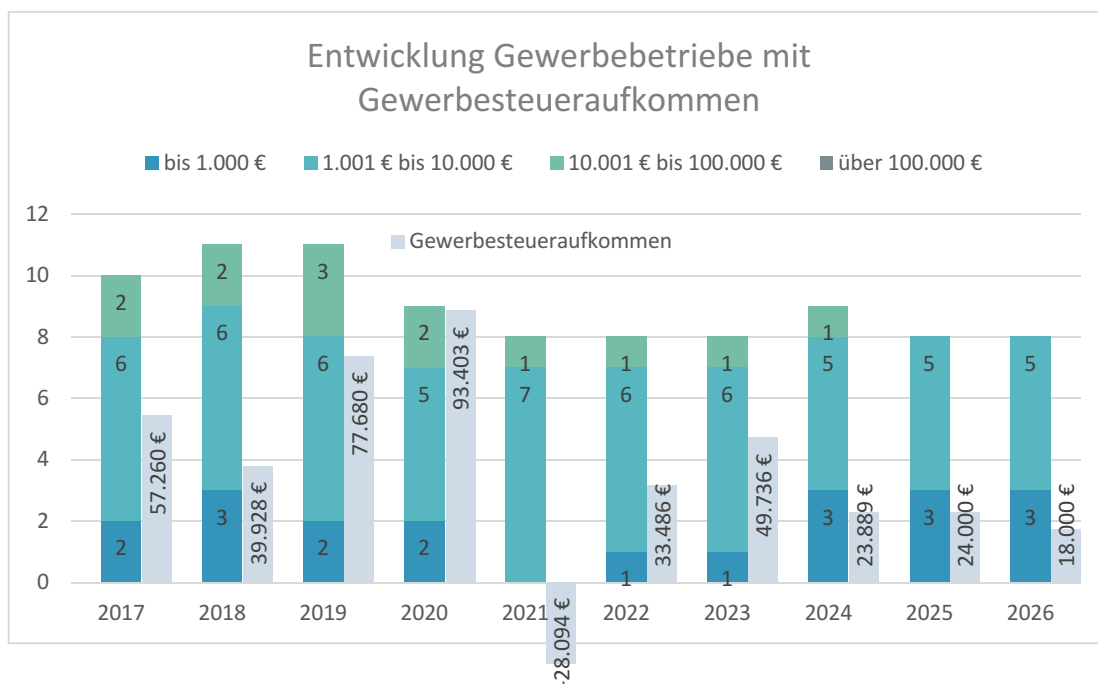
5. Entwicklung der Erfolgs- und Finanzlage der Sondervermögen

Eine Gewinn/Erfolgszielung ist durch das Sondervermögen in Form der Kameradschaftskasse der freiwilligen Feuerwehr nicht vorgesehen.

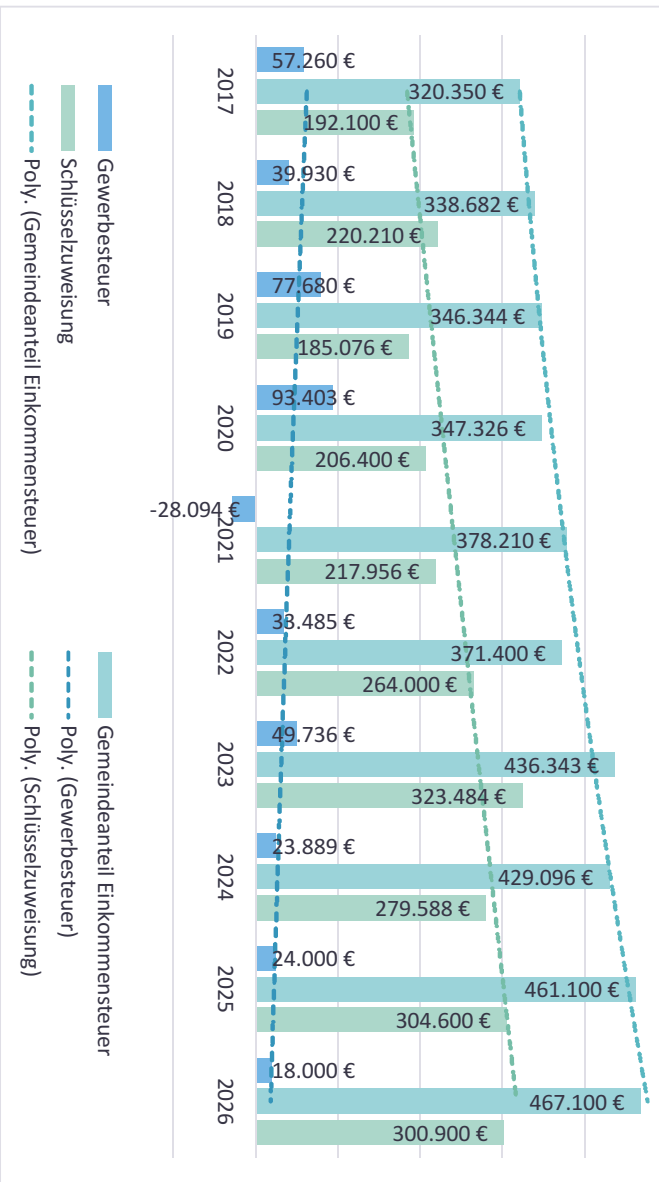
6. Aufgliederung des Gewerbesteueraufkommens

Von den 58 Gewerbebetrieben wurden folgende Betriebe im Jahr 2025 zur Vorauszahlung einer Gewerbesteuer veranlagt:

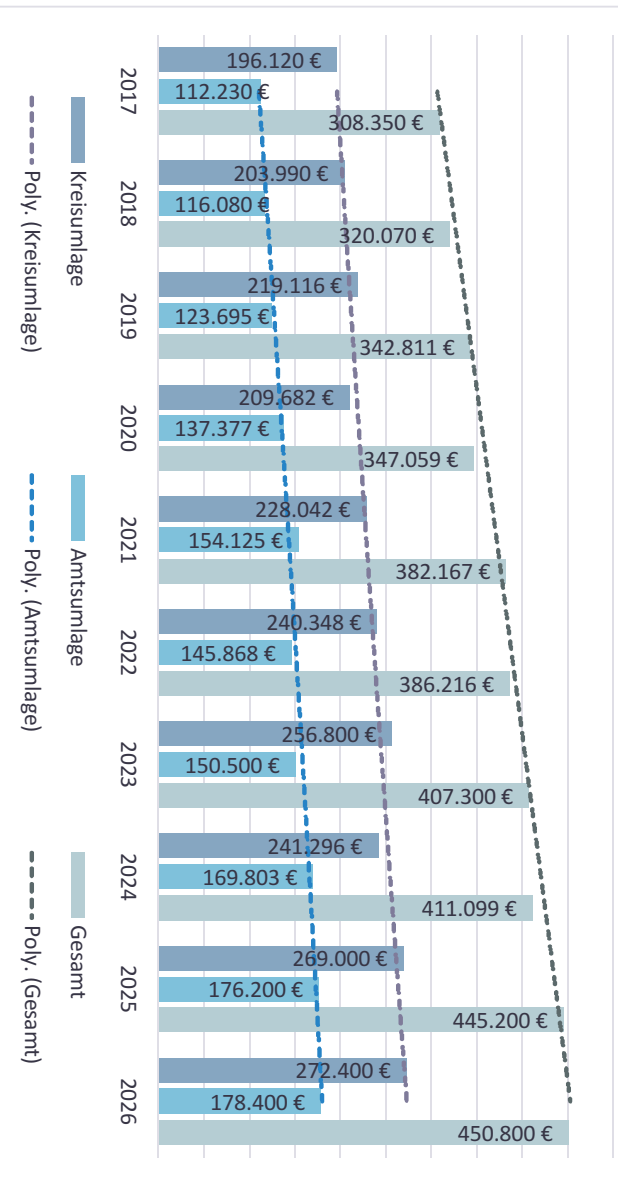
- 50 Betriebe (86,21 %) keine Gewerbesteuer,
- 3 Betriebe (5,17 %) bis 1.000 €,
- 5 Betriebe (8,62 %) 1.001 € bis 10.000 €,
- 0 Betriebe (0,00 %) 10.001 € bis 100.000 €,
- 0 Betriebe (0,00 %) über 100.000 €

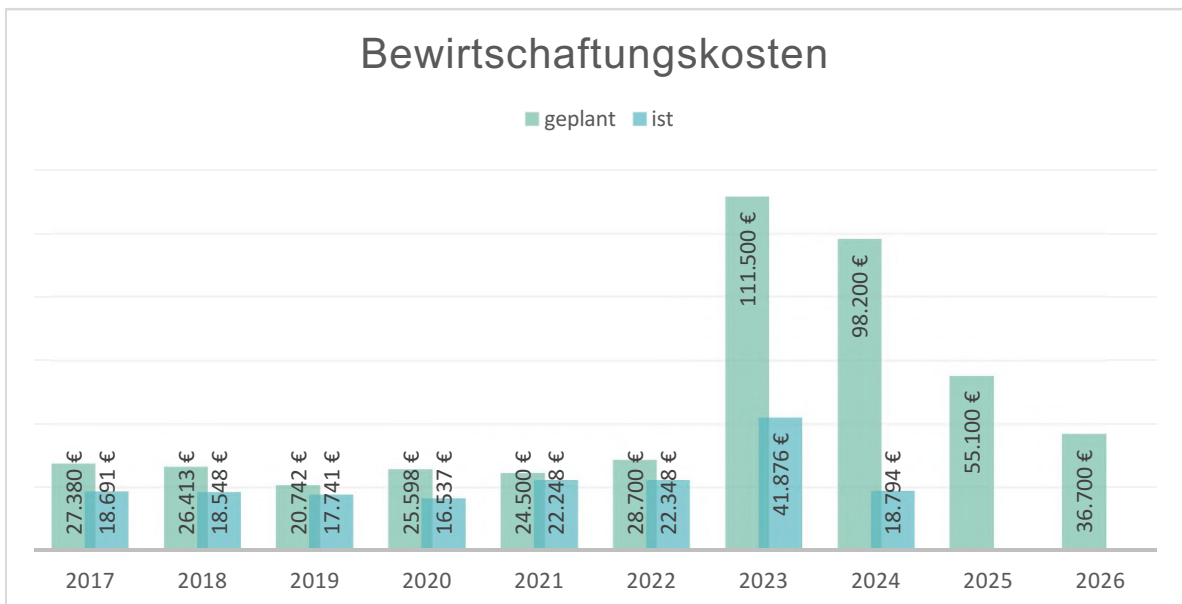
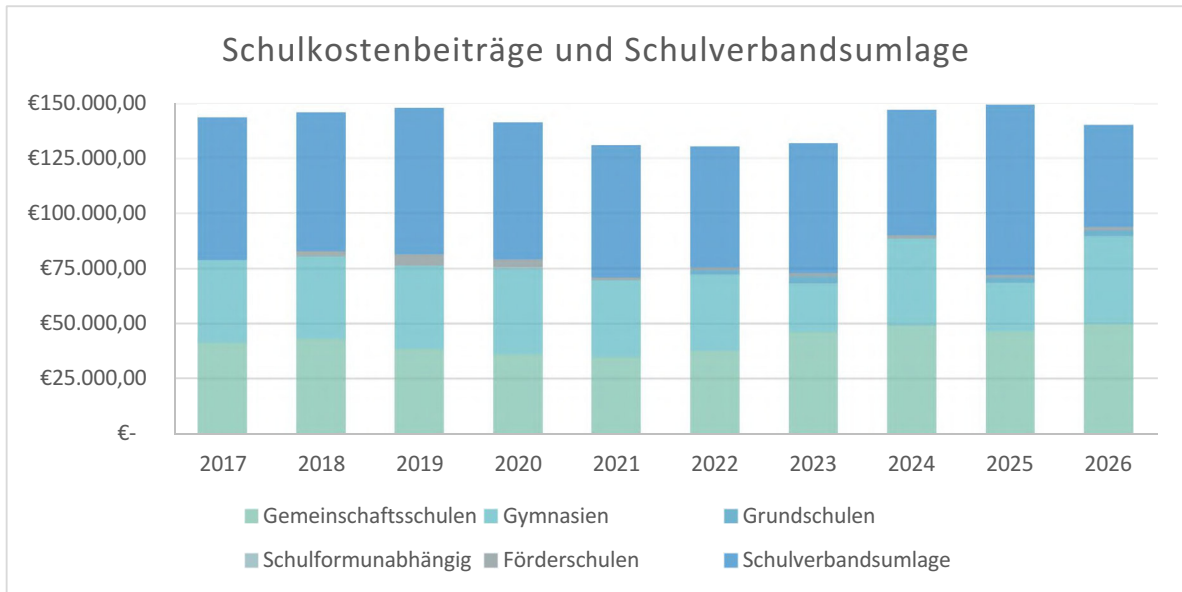


Steuereinnahmen und wichtigste Finanzzuweisungen



Entwicklung der Kreis- und Amtsumlage





7. Erhebliche Investitionen und Investitionsförderungsmaßnahmen im Haushaltsjahr sowie deren finanzielle Auswirkungen auf die folgenden Jahre

Siehe Anlage 15 zu § 6 Abs. 1 Nr. 6 GemHVO Doppik, Seite - 14 -

Die Gemeinde Ehndorf sieht für das Haushaltsjahr 2025 die Beschaffung einer Wärmebildkamera für die Feuerwehr vor. Daneben wurden Grundansätze für die Ausstattung der Freiwilligen Feuerwehr, des Bürgerhauses und der Gemeindestraßen vorgesehen.

In den Haushaltsjahren 2024 und 2025 wurden Mittel für die Neu-Errichtung der Fußgängerbrücke über die Aalbek bereitgestellt. Die Maßnahme wurde im Haushaltsjahr 2025 durchgeführt.

8. Rahmenbedingungen der Planung

Die Planungen des Mittelbedarfs für das Haushaltsjahr 2026 basiert im Wesentlichen auf der aktuellen Kostenentwicklung im laufenden Jahr 2025.

Besondere konsumtive Maßnahmen finden sich im Bereich des Bürgerhauses und der Gemeindestraßen wieder, es werden 38.000,00 € für neue Fenster im Bürgerhaus vorgemerkt und insgesamt 41.000,00 € für Unterhaltungsmaßnahmen der Gemeindestraßen.

Die Schul- und Kindertagesstätten-Umlagen wurden überschlägig mit Preissteigerungen von 5,5 % des Vorjahreswertes hochgerechnet, da sich die Haushaltsplanung des Schulverbandes noch in Vorbereitung befindet.

Die Schulkostenbeiträge wurden anhand der letzten Abrechnung fortgeschrieben. Die Energiepreise haben sich wieder auf den Durchschnittswerten aus 2021-2022 eingependelt.

Die Materialpreise und Personalkosten sind erkennbar gestiegen und entwickeln sich weiterhin mit einer steigenden Tendenz.

Kompensationen können nur durch Einsparungen der gemeindlichen Leistungen oder durch Herleitung zusätzlicher Erträge wie zum Beispiel Steuererhöhungen oder Investitionen und Beteiligungen in erneuerbare Energien erreicht werden.

Die Entwicklung der Steuererträge stützt sich auf der Steuerschätzung aus Mai 2025. Grundlage für die Aufstellung des Haushaltsplanes für das Jahr 2026 ist zudem der Haushaltserlass 2026 vom 25. September 2025.

Der Haushaltsausgleich erfolgt fiktiv durch Inanspruchnahme der Ausgleichsrücklege in Höhe von voraussichtlich 15.100p,00 €.

9. Ermittlung des Planwertes „liquide Mittel“

Die Berechnungsgrundlage für den Finanzmittelbestand am Anfang des Haushaltsjahres bildet der Ist-Bestand des Jahresabschlusses 2024, zu- bzw. abzüglich des Finanzrechnungsergebnisses aus der Jahresplanung 2025. Errechnet und eingeplant wurde somit ein Planwert zum 01.01.2026 in Höhe von 1.301.622,00 €. Übertragene Ermächtigungen aus Vorjahr sind noch in Höhe von 44.200,00 € zu berücksichtigen, sodass von einer Liquidität in Höhe von 1.257.422,00 € zum Jahresbeginn und 1.285.322,00 € als voraussichtlicher Mittelbestand zum 31.12.2026 ausgewiesen wird.

10. Zielsetzung der Planung

Ziel der Planung ist es, die steigenden Aufwendungen der regelmäßigen Aufgaben und die gemeindlichen Belange bestmöglich abzubilden und dabei einen ausgeglichenen Haushalt aufzustellen.

Der Schwerpunkt der diesjährigen Haushaltsplanung findet sich im Bereich der Gemeindestraßen wieder.

Aufgestellt am 15.10.2025

gez.

Hendrik Pauk

Übersicht über die Entwicklung der Verbindlichkeiten aus Krediten (ohne Umschuldung)

Haushaltsjahre	Stand am 01.01.	+ Kredit-aufnahmen	- Tilgung	Stand am 31.12.		nachrichtlich: Restkredit-ermächtigung
	TEUR	TEUR	TEUR	TEUR	EUR/Ew.	TEUR
1	2	3	4	5	6	9
Ist - 2021	0,00			0,00	0,00	
Ist - 2022	0,00			0,00	0,00	
Ist - 2023	0,00			0,00	0,00	
Soll - 2024	0,00			0,00	0,00	
Soll im Haushaltsjahr 2025	0,00			0,00	0,00	
Soll - 2026	0,00			0,00	0,00	
Soll - 2027	0,00			0,00	0,00	
Soll - 2028	0,00			0,00	0,00	

Stand der Einwohner am	31.12. 2021	603
	31.12. 2022	600
	31.12. 2023	591
	31.12. 2024	604

**Übersicht über die übernommenen Bürgschaften, Verpflichtungen aus Gewährverträgen sowie Rechtsgeschäften,
die diesen wirtschaftlich gleichkommen**

	Datum der Übernahme	Zweck	Ursprungshöhe - in TEUR -	voraussichtliche Höhe zu Beginn des Haushaltsjahres - in TEUR -	voraussicht- liches Datum des Auslaufens der Bürgschaft
1	2	3	4	5	6
I. Bürgschaften					
1)					
2)					
3)					
Summe			0,00	0,00	
II. Verpflichtungen					
1)					
2)					
3)					
Summe			0,00	0,00	

Übersicht über die Ausgaben für Investitionen und Investitionsförderungsmaßnahmen

Haushaltsjahr	Fortgeschriebener Planansatz	Ist	Nicht mehr benötigte Ermächtigungen	In das Folgejahr übertragen		nachrichtlich: Investitionsvolumen geplanter kreditähnlicher Rechtsgeschäfte
				Gesamt	aus Planungen der Vorjahre	
	in TEUR	in TEUR	in TEUR	in TEUR	in TEUR	in TEUR
1	2	3	4	5	6	7
2022	513,50	452,01	61,49	0,00	0,00	
2023	79,60	70,60	0,00	17,94	0,00	
2024	70,60	44,85	-	44,20	-	
2025	58,50	-	-	-	-	
2026	16,00	-	-	-	-	
2027	8,50	-	-	-	-	
2028	8,50	-	-	-	-	
2029	8,50	-	-	-	-	

**Übersicht über die Sondervermögen, Zweckverbände, Gesellschaften,
Kommunalunternehmen nach § 106 a GO, gemeinsame
Kommunalunternehmen nach § 19 b GkZ und die anderen Anstalten, die von
der Gemeinde getragen werden, mit Ausnahme der öffentlich-rechtlichen
Sparkassen**

Name	Stammkapital	Anteil der Gemeinde am Stammkapital		Gewinnabführung (+) Verlustabdeckung (-) Umlagen (-)		
	in TEUR	in TEUR	%	2024 in TEUR	2025 in TEUR	2026 in TEUR
1	2	3	4	5	6	7
I. Sondervermögen						
1) Kameradschaftskasse	6,41		100%	0,00	0,00	0,00
2)						
II. Zweckverbände						
1) Schulverband Wasbek Schulumlage				-56,80	-77,20	-46,20
2) Schulverband Wasbek KiTa-Umlage				-68,26	-35,20	-59,70
3) Sparkasse Hohenwestedt				0,30	0,30	0,30
III. Gesellschaften						
1) Volksbank Raiffeisenbank		0,20		0,01	0,01	0,01
IV. Kommunalunternehmen nach § 106 a GO						
1)						
2)						
V. gemeinsame Kommunalunternehmen nach § 19 b GkZ						
1)						
2)						
VI. andere Anstalten, die von der Gemeinde getragen werden, mit Ausnahme der öffentlich-rechtlichen Sparkassen						
1)						
2)						

Nachrichtlich:

Mitgliedschaften in Wasser- und Bodenverbänden:

Übersicht über die Gesamtverschuldung der Gemeinde jeweils am 31. Dezember

HH-Jahre	Schulden des Haushalts aus Krediten für Investitionen und Investitionsförderungsmaßnahmen	Kassenkredite des Haushalts	Eigenbetriebe nach § 106 GO	Sondervermögen nach § 97 GO	Unternehmen und Einrichtungen, die nach § 101 Abs. 4 GO ganz oder teilweise nach Eigenbetriebsverordnung geführt werden	Kommunalunternehmen nach § 106 a GO	Gesellschaften	andere Anstalten	Gesamt I (Summe Spalten 2 und 4 bis 9)		gemeinsame Kommunalunternehmen nach § 19 b GkZ	andere Gesellschaften	Treuhandvermögen	Stiftungen	Gesamt II (Summe Spalten 2 bis 9 und 12 bis 15)		kreditähnliche Rechtsgeschäfte		Gesamt III (Summe Spalten 16 und 18)		Bürgschaften	
									Mio. €	€/Ew.					Mio. €	€/Ew.	Mio. €	€/Ew.	Mio. €	€/Ew.	Mio. €	€/Ew.
1	2	3	4	5	6	7	8	9	10	11	12	13	14	15	16	17	18	19	20	21	22	23
2021	0,00								0,00						0,00				0,00			
2022	0,00								0,00						0,00				0,00			
2023	0,00								0,00						0,00				0,00			
2024	0,00								0,00						0,00				0,00			
2025	0,00								0,00						0,00				0,00			
2026	0,00								0,00													
2027	0,00								0,00													
2028	0,00								0,00													

Übersicht über die Entwicklung des Eigenkapitals und des Anteils des Eigenkapitals an der Bilanzsumme

Haushaltsjahre	Allgemeine Rücklage am 31.12. in TEUR	Sonderrücklage am 31.12. in TEUR	Ergebnisrücklage am 31.12. in TEUR	vorgetragener Jahresfehlbetrag in TEUR	Jahresüberschuss / Jahresfehlbetrag in TEUR	Eigenkapital am 31.12. in TEUR	Bilanzsumme am 31.12. in TEUR	Anteil des Eigenkapitals an der Bilanzsumme in %
1	2	3	4	5	6	7	8	9
2022	1.266,79	-	212,67	-	185,36	1.664,82	2.762,19	60%
2023	1.268,15	-	398,23	-	180,83	1.847,21	2.999,55	62%
2024	1.071,52	-	761,72	-	79,43	1.912,67	3.063,94	62%
2025	1.071,52	-	841,15	-	23,20	1.935,87	3.087,14	63%
2026	1.071,52	-	864,35	-	15,10	1.920,77	3.072,04	63%
2027	1.071,52	-	849,25	-	36,40	1.957,17	3.108,44	63%
2028	1.071,52	-	885,65	-	54,90	2.012,07	3.163,34	64%
2029	1.071,52	-	940,55	-	73,00	2.085,07	3.236,34	64%



Darstellung der Entwicklung der bereinigten Aufwendungen 2026

Seite : 22

Datum: 15.10.2025

Uhrzeit: 14:44:37

Gemeinde: 07 Ehndorf

Bezeichnung			Haushaltsjahr 2024	Haushaltsjahr 2025	Haushaltsjahr 2026	Haushaltsjahr 2027	Haushaltsjahr 2028	Haushaltsjahr 2029
			in TEUR	in TEUR	in TEUR	in TEUR	in TEUR	in TEUR
1	2	3	4	5	6	7	8	9
5	1	Aufwendungen	947	1.048	1.097	1.082	1.099	1.115
5341	2	abzgl. Gewerbesteuerumlage	6	3	2	2	2	2
5371	3	abzgl. Allgemeine Umlage an das Land - Finanzausgleichsumlage an das Land -	0	0	0	0	0	0
5372	4	abzgl. Allgemeine Umlage an Gemeinden und Gemeindeverbände - Kreisumlage, Amtsumlage, Zusatzumlage, Finanzausgleichsumlage an den Kreis -	411	445	451	458	464	471
5373	5	abzgl. Allgemeine Umlagen an Zweckverbände	0	0	0	0	0	0
	6	= bereinigte Aufwendungen aus laufender Verwaltungstätigkeit	530	600	645	622	633	641
	7	Veränderung Vorjahr (in %)		13,19	7,43	-3,52	1,70	1,38
	8	Empfehlung (in %)	1,00	1,00	1,00	1,00	1,00	1,00

*** Ende der Liste "Darstellung der Entwicklung der bereinigten Aufwendungen" ***



Investitionsplan (Gesamtübersicht) 2026

Gemeinde: 07 Ehndorf

Seite : 23

Datum: 15.10.2025

Uhrzeit: 14:44:37

Pos.	Inhalt	Ergebnis	Plan	Plan	Plan	Plan	Plan
		2024	2025	2026	2027	2028	2029
		EUR	EUR	EUR	EUR	EUR	EUR
		1	2	3	4	5	6
1.	+ Einzahlungen aus Investitionszuwendungen	1.440,00	2.500	2.500	2.500	2.500	2.500
2.	+ Einzahlungen aus Beiträgen und Entgelten	0,00	0	0	0	0	0
3.	+ Einzahlungen aus der Veräußerung von immateriellen Vermögensgegenständen	0,00	0	0	0	0	0
4.	+ Einzahlungen aus der Veräußerung von Grundstücken, grundstücksgleichen Rechten und Gebäude	0,00	0	0	0	0	0
5.	+ Einzahlungen aus der Veräußerung von übrigen Sachanlagevermögen	0,00	0	0	0	0	0
6.	+ Einzahlungen aus der Veräußerung von Finanzanlagevermögen	0,00	0	0	0	0	0
7.	+ Sonstige Einzahlungen aus Investitionstätigkeit	0,00	0	0	0	0	0
8.	= Einzahlungen aus Investitionstätigkeit	1.440,00	2.500	2.500	2.500	2.500	2.500
9.	- Auszahlungen für Baumaßnahmen	41.952,57	52.500	2.500	2.500	2.500	2.500
10.	- Auszahlungen für den Erwerb von immateriellen Vermögensgegenständen	0,00	0	0	0	0	0
11.	- Auszahlungen für den Erwerb von Grundstücken, grundstücksgleichen Rechten und Gebäuden	0,00	0	0	0	0	0
12.	- Auszahlungen für den Erwerb von übrigen Sachanlagevermögen	2.893,96	6.000	13.500	6.000	6.000	6.000
13.	- Auszahlungen für den Erwerb von Finanzanlagevermögen	0,00	0	0	0	0	0
14.	- Auszahlungen von aktivierbaren Zuwendungen für Investitionen Dritter	0,00	0	0	0	0	0
15.	- Sonstige Auszahlungen aus Investitionstätigkeit	0,00	0	0	0	0	0
16.	= Auszahlungen aus Investitionstätigkeit	44.846,53	58.500	16.000	8.500	8.500	8.500
17.	= Saldo aus Investitionstätigkeit	-43.406,53	-56.000	-13.500	-6.000	-6.000	-6.000

*** Ende der Liste "Investitionsplan (Gesamtübersicht)" ***



Übersicht über die aus Verpflichtungsermächtigungen voraussichtlich fällig werdenden Auszahlungen 2026

Seite : 24
Datum: 15.10.2025
Uhrzeit: 14:44:37

Gemeinde: 07 Ehndorf

Verpflichtungs- ermächtigungen im Haushaltsplan des Jahres	Voraussichtlich fällige Auszahlungen in TEUR				
	2027	2028	2029	2030	2031 ff.
1	2	3	4	5	6
2023	0	0	0	0	0
2024	0	0	0	0	0
2025	0	0	0	0	0
2026	0	0	0	0	0
Summe	0	0	0	0	0
Nachrichtlich: In der mittelfristigen Finanzplanung vorgesehene Kreditaufnahmen (ohne Umschuldungskredite)	0	0	0	0	.

*** Ende der Liste "Übersicht über die aus Verpflichtungsermächtigungen voraussichtlich fällig werdenden Auszahlungen" ***



Übersicht über die Steuererträge und wichtigsten Finanzausweisungen sowie die Umlagen 2026

Seite : 25
 Datum: 15.10.2025
 Uhrzeit: 14:44:37

Gemeinde: 07 Ehndorf

1	Ergebnis	Ergebnis	Ergebnis	Ansatz des	Ansatz des
	Vorjahr -3	Vorjahr -2	Vorjahr -1	Vorjahres	Haushalts-
	2022	2023	2024	2025	2026
	in TEUR	in TEUR	in TEUR	in TEUR	in TEUR
	2	3	4	5	6
Grundsteuer A	12	12	13	9	9
Grundsteuer B	61	60	60	64	62
Grundsteuer C	0	0	0	0	0
Gewerbesteuer	33	50	24	24	18
Gemeindeanteil an der Einkommensteuer	398	436	429	461	467
Gemeindeanteil an der Umsatzsteuer	11	11	10	10	11
Vergnügungssteuern	0	0	0	0	0
Hundesteuer	2	2	2	2	2
Zweitwohnungssteuer	0	0	0	0	0
andere Steuern	0	0	0	0	0
Schlüsselzuweisungen nach §§ 6-14 FAG	321	323	280	305	301
Schlüsselzuweisungen nach § 15 FAG	0	0	0	0	0
Zweisungen nach § 32 FAG	42	41	42	43	44
sonstige allgemeine Finanzausweisungen	10	7	5	4	5
Summe der allgemeinen Deckungsmittel	890	943	864	922	918
Veränderung Vorjahr (in%)	26,08	5,92	-8,33	6,71	-0,46
Gewerbesteuerumlage	4	-3	6	3	2
Kreisumlage	240	263	241	269	272
Amtsumlage	146	154	170	176	178
Zusatzamtsumlage	0	0	0	0	0
Verbandsumlage	55	81	97	112	106
Finanzausgleichsumlage	0	0	0	0	0
Summe der Umlagen	445	495	513	560	559
Veränderung Vorjahr (in %)	-2,59	11,26	3,60	9,16	-0,29

*** Ende der Liste "Übersicht über die Steuererträge und wichtigsten Finanzausweisungen sowie die Umlagen" ***



Übersicht über den voraussichtlichen Stand der Sonderrücklage, der Sonderposten und der Rückstellungen 2026

Seite : 26
Datum: 15.10.2025
Uhrzeit: 14:44:37

Gemeinde: 07 Ehndorf

1	2	Stand zu Beginn des Vorvorjahres	Stand zu Beginn des Vorjahres	Stand zum Beginn des Haushaltsjahres	Zuführung	Entnahme	Stand zum Ende des Haushaltsjahres
		2024	2025	2026	2026	2026	2026
		in TEUR	in TEUR	in TEUR	in TEUR	in TEUR	in TEUR
3	4	5	6	7	8		
1	Sonderrücklage						
1.1	nicht aufzulösende Zuschüsse	0	0	0	0	0	0
1.2	nicht aufzulösende Zuweisungen	0	0	0	0	0	0
1.3	Stellplatzrücklage	0	0	0	0	0	0
1.4	Zwischensumme zu 1	0	0	0	0	0	0
2	Sonderposten						
2.1	aufzulösende Zuschüsse	2	2	2	0	0	2
2.2	aufzulösende Zuweisungen	320	310	313	3	0	316
2.3	aufzulösende Beiträge	54	47	47	0	0	47
2.4	nicht aufzulösende Beiträge	702	702	702	0	0	702
2.5	Gebührenaussgleich	0	0	0	0	0	0
2.6	Treuhandvermögen	0	0	0	0	0	0
2.7	Dauergrabpflege	0	0	0	0	0	0
2.8	Sonstige Sonderposten	0	0	0	0	0	0
2.9	Zwischensumme zu 2	1.078	1.061	1.064	3	0	1.067
3	Rückstellungen nach § 24 GemHVO-Doppik						
3.1	Pensionsrückstellungen	0	0	0	0	0	0
3.2	Beihilferückstellungen	0	0	0	0	0	0
3.3	Altersteilzeitrückstellungen	0	0	0	0	0	0
3.4	Rückstellungen für später entstehende Kosten	0	0	0	0	0	0
3.5	Altlastenrückstellungen	0	0	0	0	0	0
3.6	Steuerrückstellungen	0	0	0	0	0	0
3.7	Verfahrensrückstellungen	0	0	0	0	0	0
3.8	Finanzausgleichsrückstellung	0	0	0	0	0	0
3.9	Instandhaltungsrückstellungen	0	0	0	0	0	0
3.10	Rückstellungen für Verbindlichkeiten für im Haushaltsjahr empfangene Lieferungen und Leistungen, für die keine Rechnung vorliegt und der Rechnungsbetrag nicht bekannt ist.	0	0	0	0	0	0
3.11	Sonstige Rückstellungen	0	0	0	0	0	0
3.12	Zwischensumme zu 3	0	0	0	0	0	0

*** Ende der Liste "Übersicht über den voraussichtlichen Stand der Sonderrücklage, der Sonderposten und der Rückstellungen" ***



Übersicht über Erträge und Aufwendungen nach Produktbereichen 2026

Gemeinde: 07 Ehndorf

Seite : 27

Datum: 15.10.2025

Uhrzeit: 14:44:37

Erträge und Aufwendungen		Vorvorjahr (2024)				Vorjahr (2025)				Haushaltsjahr (2026)			
Produktbereich		Erträge	Aufwendungen	davon Personal-aufwendungen	Jahresergebnis	Erträge	Aufwendungen	davon Personal-aufwendungen	Jahresergebnis	Erträge	Aufwendungen	davon Personal-aufwendungen	Jahresergebnis
		in EUR	in EUR	in EUR	in EUR	in EUR	in EUR	in EUR	in EUR	in EUR	in EUR	in EUR	in EUR
1	2	3	4	5	6	7	8	9	10	11	12	13	14
1	Zentrale Verwaltung	26.507,64	75.587,35	2.214,42	-49.079,71	36.400	122.200	2.800	-85.800	34.500	150.000	3.800	-115.500
	11 Innere Verwaltung	25.868,68	34.666,57	2.022,75	-8.797,89	33.900	59.600	2.200	-25.700	32.100	89.500	3.200	-57.400
	12 Sicherheit und Ordnung	638,96	40.920,78	191,67	-40.281,82	2.500	62.600	600	-60.100	2.400	60.500	600	-58.100
2	Schule und Kultur	0,00	149.479,36	0,00	-149.479,36	200	152.100	0	-151.900	0	143.200	0	-143.200
	21-24 Schulträgeraufgaben	0,00	146.686,62	0,00	-146.686,62	0	149.000	0	-149.000	0	139.800	0	-139.800
	25-29 Kultur und Wissenschaft	0,00	2.792,74	0,00	-2.792,74	200	3.100	0	-2.900	0	3.400	0	-3.400
3	Soziales und Jugend	0,00	128.377,80	0,00	-128.377,80	0	126.700	0	-126.700	0	154.200	0	-154.200
	31-35 Soziale Hilfen	0,00	1.000,00	0,00	-1.000,00	0	1.300	0	-1.300	0	1.300	0	-1.300
	36 Kinder-, Jugend- und Familienhilfe	0,00	127.377,80	0,00	-127.377,80	0	125.400	0	-125.400	0	152.900	0	-152.900
4	Gesundheit und Sport	0,00	1.515,81	0,00	-1.515,81	0	700	0	-700	0	700	0	-700
	41 Gesundheitsdienste	0,00	117,80	0,00	-117,80	0	200	0	-200	0	200	0	-200
	42 Sportförderung	0,00	1.398,01	0,00	-1.398,01	0	500	0	-500	0	500	0	-500
5	Gestaltung der Umwelt	135.187,99	173.970,55	13.269,99	-38.782,56	112.200	198.300	13.700	-86.100	99.700	196.500	12.900	-96.800
	51 Räumliche Planung und Entwicklung	0,00	0,00	0,00	0,00	0	0	0	0	0	0	0	0
	52 Bauen und Wohnen	0,00	12,87	0,00	-12,87	0	100	0	-100	0	100	0	-100
	53 Ver- und Entsorgung	120.169,08	72.256,90	0,00	47.912,18	100.200	84.600	0	15.600	87.700	86.100	0	1.600
	54 Verkehrsflächen und -anlagen, ÖPNV	14.109,82	75.686,83	0,00	-61.577,01	12.000	80.600	0	-68.600	11.700	98.600	9.100	-86.900
	55 Natur- und Landschaftspflege	0,00	240,40	0,00	-240,40	0	300	0	-300	0	400	0	-400
	56 Umweltschutz	0,00	0,00	0,00	0,00	0	0	0	0	0	0	0	0
	57 Wirtschaft und Tourismus	909,09	25.773,55	13.269,99	-24.864,46	0	32.700	13.700	-32.700	300	11.300	3.800	-11.000
6	Zentrale Finanzleistungen	864.438,08	417.770,94	0,00	446.667,14	922.300	447.900	0	474.400	963.200	452.800	0	510.400
	61 Allgemeine Finanzwirtschaft	864.438,08	417.770,94	0,00	446.667,14	922.300	447.900	0	474.400	963.200	452.800	0	510.400
	Gesamtsumme	1.026.133,71	946.701,81	15.484,41	79.431,90	1.071.100	1.047.900	16.500	23.200	1.097.400	1.097.400	16.700	0
	Davon Verwaltung	-----	-----	2.022,75	-----	-----	-----	2.200	-----	-----	-----	3.200	-----
	- In Euro je Einwohner	-----	-----	3,26	-----	-----	-----	4	-----	-----	-----	5	-----

*** Ende der Liste "Übersicht über Erträge und Aufwendungen nach Produktbereichen" ***



Übersicht über Einzahlungen und Auszahlungen nach Produktbereichen 2026

Gemeinde: 07 Ehdorf

Seite : 28

Datum: 15.10.2025

Uhrzeit: 14:44:37

Einzahlungen und Auszahlungen		Vorvorjahr (2024)						Vorjahr (2025)						Haushaltsjahr (2026)					
		lfd. Verwaltungstätigkeit			Investionstätigkeit			lfd. Verwaltungstätigkeit			Investionstätigkeit			lfd. Verwaltungstätigkeit			Investionstätigkeit		
		Einzah- lung	Aus- zahlung	Saldo	Einzah- lung	Aus- zahlung	Saldo	Einzah- lung	Aus- zahlung	Saldo	Einzah- lung	Aus- zahlung	Saldo	Einzah- lung	Aus- zahlung	Saldo	Einzah- lung	Aus- zahlung	Saldo
		in EUR	in EUR	in EUR	in EUR	in EUR	in EUR	in EUR	in EUR	in EUR	in EUR	in EUR	in EUR	in EUR	in EUR	in EUR	in EUR	in EUR	in EUR
1	2	3	4	5	6	7	8	9	10	11	12	13	14	15	16	17	18	19	20
1	Zentrale Verwaltung	9.328,69	51.148,27	-41.819,58	1.440,00	1.100,87	339,13	1.800	79.100	-77.300	0	5.000	-5.000	2.000	109.400	-107.400	0	11.000	-11.000
11	Innere Verwaltung	9.089,77	35.567,70	-26.477,93	0,00	0,00	0,00	1.800	56.900	-55.100	0	0	0	2.000	86.800	-84.800	0	0	0
12	Sicherheit und Ordnung	238,92	15.580,57	-15.341,65	1.440,00	1.100,87	339,13	0	22.200	-22.200	0	5.000	-5.000	0	22.600	-22.600	0	11.000	-11.000
2	Schule und Kultur	0,00	132.408,69	-132.408,69	0,00	0,00	0,00	200	152.100	-151.900	0	0	0	0	143.200	-143.200	0	0	0
21-24	Schulträgeraufgaben	0,00	129.599,52	-129.599,52	0,00	0,00	0,00	0	149.000	-149.000	0	0	0	0	139.800	-139.800	0	0	0
25-29	Kultur und Wissenschaft	0,00	2.809,17	-2.809,17	0,00	0,00	0,00	200	3.100	-2.900	0	0	0	0	3.400	-3.400	0	0	0
3	Soziales und Jugend	0,00	119.416,16	-119.416,16	0,00	0,00	0,00	0	126.000	-126.000	0	0	0	0	153.500	-153.500	0	1.500	-1.500
31-35	Soziale Hilfen	0,00	1.000,00	-1.000,00	0,00	0,00	0,00	0	1.300	-1.300	0	0	0	0	1.300	-1.300	0	0	0
36	Kinder-, Jugend- und Familienhilfe	0,00	118.416,16	-118.416,16	0,00	0,00	0,00	0	124.700	-124.700	0	0	0	0	152.200	-152.200	0	1.500	-1.500
4	Gesundheit und Sport	0,00	1.515,81	-1.515,81	0,00	0,00	0,00	0	700	-700	0	0	0	0	700	-700	0	0	0
41	Gesundheitsdienste	0,00	117,80	-117,80	0,00	0,00	0,00	0	200	-200	0	0	0	0	200	-200	0	0	0
42	Sportförderung	0,00	1.398,01	-1.398,01	0,00	0,00	0,00	0	500	-500	0	0	0	0	500	-500	0	0	0
5	Gestaltung der Umwelt	106.872,17	120.764,34	-13.892,17	0,00	43.745,66	-43.745,66	98.500	138.300	-39.800	2.500	53.500	-51.000	88.400	137.500	-49.100	2.500	3.500	-1.000
51	Räumliche Planung und Entwicklung	0,00	0,00	0,00	0,00	0,00	0,00	0	0	0	0	0	0	0	0	0	0	0	0
52	Bauen und Wohnen	0,00	0,00	0,00	0,00	0,00	0,00	0	0	0	0	0	0	0	0	0	0	0	0
53	Ver- und Entsorgung	105.563,08	48.894,86	56.668,22	0,00	0,00	0,00	98.100	59.100	39.000	2.500	2.500	0	87.700	60.600	27.100	2.500	2.500	0
54	Verkehrsflächen und -anlagen, ÖPNV	400,00	51.049,83	-50.649,83	0,00	43.391,63	-43.391,63	400	53.900	-53.500	0	50.000	-50.000	400	69.400	-69.000	0	500	-500
55	Natur- und Landschaftspflege	0,00	240,40	-240,40	0,00	0,00	0,00	0	300	-300	0	0	0	0	400	-400	0	0	0
56	Umweltschutz	0,00	0,00	0,00	0,00	0,00	0,00	0	0	0	0	0	0	0	0	0	0	0	0
57	Wirtschaft und Tourismus	909,09	20.579,25	-19.670,16	0,00	354,03	-354,03	0	25.000	-25.000	0	1.000	-1.000	300	7.100	-6.800	0	500	-500
6	Zentrale Finanzwirtschaft	872.896,30	416.633,19	456.263,11	0,00	0,00	0,00	922.300	447.900	474.400	0	0	0	948.100	452.800	495.300	0	0	0
61	Allgemeine Finanzwirtschaft	872.896,30	416.633,19	456.263,11	0,00	0,00	0,00	922.300	447.900	474.400	0	0	0	948.100	452.800	495.300	0	0	0
	Gesamtsumme	989.097,16	841.886,46	147.210,70	1.440,00	44.846,53	-43.406,53	1.022.800	944.100	78.700	2.500	58.500	-56.000	1.038.500	997.100	41.400	2.500	16.000	-13.500

*** Ende der Liste "Übersicht über Einzahlungen und Auszahlungen nach Produktbereichen" ***



Übersicht über die gebildeten Budgets 2026

Gemeinde: 07 Ehndorf

Seite : 29

Datum: 15.10.2025

Uhrzeit: 14:44:37

A: Ergebnisplan		
Budget Nr.	Bezeichnung	Zugeordnete Erträge und Aufwendungen der Teilpläne
0111	Gremien	<p>11100.5039000 Beiträge zur gesetzlichen Sozialversicherung für sonstige Beschäftigte und Ehrenbeamte/-innen</p> <p>11100.5231000 Mieten und Pachten, Erbbauzinsen - Bürgermeisterbüro</p> <p>11100.5271000 Besondere Verwaltungs- und Betriebsaufwendungen - Sitzungen und Besprechungen</p> <p>11100.5291000 Aufwendungen für sonstige Dienstleistungen - Repräsentation und Ehrungen u.ä.</p> <p>11100.5421000 Aufwendungen für Ehrenbeamte und Ehrenbeamtinnen</p> <p>11100.5421100 Aufwendungen für ehrenamtliche Tätigkeiten (Sitzungsgelder)</p> <p>11100.5431000 Geschäftsaufwendungen</p> <p>11100.5431100 Aufwendungen für Post- und Fernmeldegebühren</p> <p>11101.4461300 Erstattungen für Schadenfälle FBIII (privatrechtlich)</p> <p>11101.5032111 Unfallversicherungen</p> <p>11101.5271000 Besondere Verwaltungs- und Betriebsaufwendungen</p> <p>11101.5291100 Arbeitsmedizin und -sicherheit</p> <p>11101.5429000 Inanspruchnahme von Rechten und Diensten- sonstige Aufwendungen - (u.a. Mitgliedsbeiträge)</p> <p>11101.5431000 Geschäftsaufwendungen</p> <p>11101.5441000 Steuern, Versicherungen, Schadensfälle - Sachversicherungen</p> <p>11101.5441300 Schadenfälle FBIII (privatrechtlich)</p> <p>11101.5441500 Schadenfälle FBV (privatrechtlich)</p> <p>11101.5456000 Erstattungen von Aufwendungen von Dritten aus lfd. Verwaltungstätigkeit sonstige öffentl. Sonderrechnungen - VAK</p>
0126	Feuerwehr	<p>12600.4162000 Erträge aus der Auflösung von Sonderposten aus Zuweisungen</p> <p>12600.4488000 Erträge aus Kostenerstattungen, Kostenumlagen übrige Bereiche</p> <p>12600.4721000 Bestandsveränderungen</p> <p>12600.5041000 Beihilfen und Unterstützungsleistungen und dgl. für Beschäftigte - Untersuchung Atemschutzgeräteträger</p> <p>12600.5251000 Haltung von Fahrzeugen</p> <p>12600.5261000 Dienst- und Schutzkleidung, persönliche Ausrüstungsgegenstände</p> <p>12600.5262000 Aus- und Fortbildung, Umschulung</p> <p>12600.5271000 Besondere Verwaltungs- und Betriebsaufwendungen</p> <p>12600.5291000 Aufwendungen für sonstige Dienstleistungen</p> <p>12600.5317000 Zuweisungen und Zuschüsse für lfd. Zwecke private Unternehmen</p> <p>12600.5318000 Zuweisungen und Zuschüsse für lfd. Zwecke übrige Bereiche - Kameradschaftskasse u.ä.</p> <p>12600.5421000 Aufwendungen für Ehrenbeamte und Ehrenbeamtinnen</p> <p>12600.5421100 Aufwendungen für ehrenamtliche Tätigkeiten</p> <p>12600.5429000 Inanspruchnahme von Rechten und Diensten- sonstige Aufwendungen - (u.a. Mitgliedsbeiträge)</p> <p>12600.5431000 Geschäftsaufwendungen</p> <p>12600.5431100 Aufwendungen für Post- und Fernmeldegebühren</p> <p>12600.5441000 Steuern, Versicherungen, Schadensfälle - Sachversicherungen</p> <p>12600.5457000 Erstattungen von Aufwendungen von Dritten aus lfd. Verwaltungstätigkeit an private Unternehmen</p> <p>12600.5741000 Abschreibungen auf geleistete Zuwendungen (aktive Rechnungsabgrenzung)</p>
0210	Schulen	<p>21100.5452000 Erstattungen von Aufwendungen von Dritten aus lfd. Verwaltungstätigkeit Gemeinden - SKB</p> <p>21700.5451000 Erstattungen von Aufwendungen von Dritten aus lfd. Verwaltungstätigkeit Land</p> <p>21700.5452000 Erstattungen von Aufwendungen von Dritten aus lfd. Verwaltungstätigkeit Gemeinden - SKB</p> <p>21820.5452000 Erstattungen von Aufwendungen von Dritten aus lfd. Verwaltungstätigkeit Gemeinden - SKB</p> <p>22100.5452000 Erstattungen von Aufwendungen von Dritten aus lfd. Verwaltungstätigkeit Gemeinden - SKB</p> <p>24300.5313000 Zuweisungen und Zuschüsse für lfd. Zwecke Zweckverbände - Schulverbandsumlage</p>
0281	Heimat- und sonstige Kulturpflege	<p>28100.4147000 Zuweisungen und Zuschüsse für lfd. Zwecke private Unternehmen</p> <p>28100.4148000 Zuweisungen und Zuschüsse für lfd. Zwecke übrige Bereiche</p> <p>28100.5291000 Aufwendungen für sonstige Dienstleistungen</p> <p>28100.5318000 Zuweisungen und Zuschüsse für lfd. Zwecke übrige Bereiche</p> <p>28100.5429000 Inanspruchnahme von Rechten und Diensten- sonstige Aufwendungen - (u.a. Mitgliedsbeiträge)</p>
0365	Kindertagesstätten	



Übersicht über die gebildeten Budgets 2026

Gemeinde: 07 Ehndorf

Seite : 30

Datum: 15.10.2025

Uhrzeit: 14:44:37

A: Ergebnisplan		
Budget Nr.	Bezeichnung	Zugeordnete Erträge und Aufwendungen der Teilpläne
0365	Kindertagesstätten	<i>36500.5312100 Aufwendungen für Zuweisungen für laufende Zwecke an Gemeinden/Kreis - Wohnsitzabgabe KiTa-Kinder 36500.5312300 Aufwendungen für Zuweisungen für laufende Zwecke an Gemeinden/Kreis - Wohnsitzabgabe Tagespflege 36500.5313000 Zuweisungen und Zuschüsse für lfd. Zwecke Zweckverbände - Kindergartenumlage</i>
0366	Spielplätze	<i>36600.5221000 Unterhaltung des sonstigen unbeweglichen Vermögens 36600.5241000 Bewirtschaftung der Grundstücke, baulichen Anlagen usw. 36600.5271000 Besondere Verwaltungs- und Betriebsaufwendungen</i>
0541	Gemeindestraßen und Beleuchtung	<i>54100.4162000 Erträge aus der Auflösung von Sonderposten aus Zuweisungen 54100.4371000 Erträge aus der Auflösung von Sonderposten für Beiträge 54100.4411000 Mieten und Pachten 54100.5019000 Dienstbezüge Sonstige Beschäftigte - Bauhof 54100.5039000 Beiträge zur gesetzlichen Sozialversicherung für sonstige Beschäftigte 54100.5221000 Unterhaltung des sonstigen unbeweglichen Vermögens 54100.5241000 Bewirtschaftung der Grundstücke, baulichen Anlagen usw. 54100.5251000 Haltung von Fahrzeugen 54100.5271000 Besondere Verwaltungs- und Betriebsaufwendungen 54100.5291000 Aufwendungen für sonstige Dienstleistungen 54100.5452000 Erstattungen von Aufwendungen von Dritten aus lfd. Verwaltungstätigkeit Gemeinden (VKB) 54100.5471000 Wertveränderung bei Sachanlagen</i>
1111	Liegenschaftsverwaltung	<i>11108.4161000 Erträge aus der Auflösung von Sonderposten aus Zuschüssen 11108.4411000 Mieten und Pachten 11108.5231000 Mieten und Pachten, Erbbauzinsen 11108.5241000 Bewirtschaftung der Grundstücke, baulichen Anlagen usw. 11108.5317000 Zuweisungen und Zuschüsse für lfd. Zwecke private Unternehmen und Vereine 11108.5429000 Inanspruchnahme von Rechten und Diensten- sonstige Aufwendungen - (u.a. Mitgliedsbeiträge) 11109.4161000 Erträge aus der Auflösung von Sonderposten aus Zuschüssen 11109.4162000 Erträge aus der Auflösung von Sonderposten aus Zuweisungen 11109.5211000 Unterhaltung der Grundstücke und baulichen Anlagen 11109.5241000 Bewirtschaftung der Grundstücke, baulichen Anlagen usw.</i>
5731	Bürgerhaus	<i>57301.5019000 Dienstbezüge Sonstige Beschäftigte 57301.5039000 Beiträge zur gesetzlichen Sozialversicherung für sonstige Beschäftigte und Ehrenbeamte/-innen 57301.5241000 Bewirtschaftung der Grundstücke, baulichen Anlagen usw.. 57301.5271000 Besondere Verwaltungs- und Betriebsaufwendungen 57301.5431100 Aufwendungen für Post- und Fernmeldegebühren 57301.5452000 Erstattungen von Aufwendungen von Dritten aus lfd. Verwaltungstätigkeit Gemeinden - Verwaltungskostenbeiträge</i>
5732	Bauhof	<i>57302.5019000 Dienstbezüge Sonstige Beschäftigte 57302.5039000 Beiträge zur gesetzlichen Sozialversicherung für sonstige Beschäftigte und Ehrenbeamte/-innen 57302.5211000 Unterhaltung der Grundstücke und baulichen Anlagen 57302.5241000 Bewirtschaftung der Grundstücke, baulichen Anlagen usw. 57302.5251000 Haltung von Fahrzeugen 57302.5262000 Aus- und Fortbildung, Umschulung 57302.5271000 Besondere Verwaltungs- und Betriebsaufwendungen 57302.5452000 Erstattungen von Aufwendungen von Dritten aus lfd. Verwaltungstätigkeit Gemeinden - Verwaltungskostenbeiträge</i>

*** Ende der Liste "Übersicht über die gebildeten Budgets" ***



Teilergebnisplan 2026

Gemeinde: 07 Ehndorf

Seite : 31
 Datum: 15.10.2025
 Uhrzeit: 14:49:34

Hauptproduktbereich 1 Zentrale Verwaltung
 Produktbereich 11 Innere Verwaltung
 Produktgruppe 111 Verwaltungssteuerung und -Service
 Produkt 11100 Gemeindeorgane

Ertrags- und Aufwandsarten			Ergebnis des Vorjahres	Ansatz des Vorjahres	Ansatz des Haushaltsjahres	Planung Haushaltsjahr + 1	Planung Haushaltsjahr + 2	Planung Haushaltsjahr + 3
			2024	2025	2026	2027	2028	2029
			in EUR	in EUR	in EUR	in EUR	in EUR	in EUR
1	2	3	4	5	6	7	8	9
50	11	Personalaufwendungen 5039000 Beiträge zur gesetzlichen Sozialversicherung für sonstige Beschäftigte und Ehrenbeamte/-innen 131,32 € x 12 = 1575,84 € + Vertretung pausch. 100,00 €	1.706,13 1.706,13	1.800 1.800	2.800 2.800	2.800 2.800	2.900 2.900	2.900 2.900
52	13	+ Aufwendungen für Sach- und Dienstleistungen 5231000 Mieten und Pachten, Erbbauzinsen - Bürgermeisterbüro Neue Produktzuordnung ab 2022, 12 x 30 = 360,00 € 5271000 Besondere Verwaltungs- und Betriebsaufwendungen - Sitzungen und Besprechungen 5291000 Aufwendungen für sonstige Dienstleistungen - Repräsentation und Ehrungen u.ä. Grundansatz auf 1.300,00 € erhöht, Verabschiedung Gemeindevertreter	1.013,18 360,00 0,00 653,18	2.900 400 500 2.000	2.200 400 300 1.500	2.200 400 300 1.500	2.300 400 300 1.600	
54	16	+ sonstige Aufwendungen 5421000 Aufwendungen für Ehrenbeamte und Ehrenbeamtinnen 740 x 12 = 8880 € + 300,00 € Vertretung BGM pauschal, zzgl. RK BGM 12 x 40,00 € = 480,00 € 5421100 Aufwendungen für ehrenamtliche Tätigkeiten (Sitzungsgelder) 5431000 Geschäftsaufwendungen 5431100 Aufwendungen für Post- und Fernmeldegebühren Pauschale BGM 12 x 30,00 € = 360 €	13.578,53 10.075,33 2.573,20 570,00 360,00	13.500 9.800 2.700 600 400	22.300 17.100 4.800 0 400	22.300 17.100 4.800 0 400	22.300 17.100 4.800 0 400	
	18	= Aufwendungen (= Zeilen 11 bis 16)	16.297,84	18.200	27.300	27.300	27.400	27.500
	19	= Ergebnis der laufenden Verwaltungstätigkeit (= Zeilen 10 / 18)	-16.297,84	-18.200	-27.300	-27.300	-27.400	-27.500
	23	= Ergebnis vor Berücksichtigung der internen Leistungsbeziehungen (= Zeilen 19 und 22)	-16.297,84	-18.200	-27.300	-27.300	-27.400	-27.500
	26	= Ergebnis (= Zeilen 23, 24, 25)	-16.297,84	-18.200	-27.300	-27.300	-27.400	-27.500



Teilergebnisplan 2026

Gemeinde: 07 Ehndorf

Seite : 32

Datum: 15.10.2025

Uhrzeit: 14:49:34

Hauptproduktbereich 1 Zentrale Verwaltung
 Produktbereich 11 Innere Verwaltung
 Produktgruppe 111 Verwaltungssteuerung und -Service
 Produkt 11101 Zentrale Dienste

Ertrags- und Aufwandsarten			Ergebnis des Vorjahres	Ansatz des Vorjahres	Ansatz des Haushaltsjahres	Planung Haushaltsjahr + 1	Planung Haushaltsjahr + 2	Planung Haushaltsjahr + 3
			2024	2025	2026	2027	2028	2029
			in EUR	in EUR	in EUR	in EUR	in EUR	in EUR
1	2	3	4	5	6	7	8	9
441	5	+ privatrechtliche Leistungsentgelte	7.062,00	0	0	0	0	0
442								
446		4461300 Erstattungen für Schadenfälle FBIII (privatrechtlich)	7.062,00	0	0	0	0	0
	10	= Erträge	7.062,00	0	0	0	0	0
50	11	Personalaufwendungen	316,62	400	400	400	400	400
		5032111 Unfallversicherungen	316,62	400	400	400	400	400
		Beitrag UK Nord						
52	13	+ Aufwendungen für Sach- und Dienstleistungen	19,78	400	600	600	600	600
		5271000 Besondere Verwaltungs- und Betriebsaufwendungen	0,00	100	100	100	100	100
		Geräte, Ausstattungs- und Ausrüstungsgegenstände mit einem Wert bis zu 250,00 € netto.						
		5291100 Arbeitsmedizin und -sicherheit	19,78	300	500	500	500	500
		Neuer Vertrag AMD 2026 + Vertrag Sifa						
54	16	+ sonstige Aufwendungen	2.591,77	2.300	2.300	2.300	2.300	2.300
		5429000 Inanspruchnahme von Rechten und Dienstleistungen	635,93	600	700	700	700	700
		sonstige Aufwendungen - (u.a. Mitgliedsbeiträge)						
		Schl.-H. Gemeindetag u.a. Grundansatz 700,00 €						
		5431000 Geschäftsaufwendungen	45,58	400	200	200	200	200
		Grundansatz 200,00 € für Domaingebühr, Nachrufe und Kranzspenden u.ä.						
		5441000 Steuern, Versicherungen, Schadensfälle - Sachversicherungen	409,20	500	600	600	600	600
		KSA						
		5441300 Schadenfälle FBIII (privatrechtlich)	595,00	0	0	0	0	0
		5441500 Schadenfälle FBV (privatrechtlich)	238,92	0	0	0	0	0
		5456000 Erstattungen von Aufwendungen von Dritten aus lfd. Verwaltungstätigkeit sonstige öffentl. Sonderrechnungen - VAK	667,14	800	800	800	800	800
		Mehrkosten Erhöhung Gebühren VAK/KDO: 12*12,15 Beamte +2*12*17,65 Angestellte+3*50 KDO Gebühren						
	18	= Aufwendungen (= Zeilen 11 bis 16)	2.928,17	3.100	3.300	3.300	3.300	3.300
	19	= Ergebnis der laufenden Verwaltungstätigkeit (= Zeilen 10 / 18)	4.133,83	-3.100	-3.300	-3.300	-3.300	-3.300
	23	= Ergebnis vor Berücksichtigung der internen Leistungsbeziehungen (= Zeilen 19 und 22)	4.133,83	-3.100	-3.300	-3.300	-3.300	-3.300
	26	= Ergebnis (= Zeilen 23, 24, 25)	4.133,83	-3.100	-3.300	-3.300	-3.300	-3.300



Teilergebnisplan 2026

Gemeinde: 07 Ehndorf

Seite : 33
 Datum: 15.10.2025
 Uhrzeit: 14:49:34

Hauptproduktbereich 1 Zentrale Verwaltung
 Produktbereich 11 Innere Verwaltung
 Produktgruppe 111 Verwaltungssteuerung und -Service
 Produkt 11108 Liegenschaftsverwaltung

Ertrags- und Aufwandsarten			Ergebnis des Vorjahres	Ansatz des Vorjahres	Ansatz des Haushaltsjahres	Planung Haushaltsjahr + 1	Planung Haushaltsjahr + 2	Planung Haushaltsjahr + 3
			2024	2025	2026	2027	2028	2029
			in EUR	in EUR	in EUR	in EUR	in EUR	in EUR
1	2	3	4	5	6	7	8	9
41	2	+ Zuwendungen und allgemeine Umlagen 4161000 Erträge aus der Auflösung von Sonderposten aus Zuschüssen Plan-Aufl. SoPo 312,50 €	312,50	300	300	300	300	300
			312,50	300	300	300	300	300
441	5	+ privatrechtliche Leistungsentgelte	2.027,77	1.800	2.000	2.000	2.000	2.100
442								
446		4411000 Mieten und Pachten Pacht für ländereien/landwirtschaftliche Flächen, Fischereipacht ASV Ehndorf	2.027,77	1.800	2.000	2.000	2.000	2.100
	10	= Erträge	2.340,27	2.100	2.300	2.300	2.300	2.400
52	13	+ Aufwendungen für Sach- und Dienstleistungen	2.385,51	7.900	3.500	3.500	3.600	3.600
		5231000 Mieten und Pachten, Erbbauzinsen Stellplatz Grünabfall-Container	550,00	600	600	600	600	600
		5241000 Bewirtschaftung der Grundstücke, baulichen Anlagen usw. 2.900,00 € Wasser-Boden-Verbände u.ä., Abrollcontainer für kompostierbare Abfälle unter 54100.5241	1.835,51	7.300	2.900	2.900	3.000	3.000
57	14	+ bilanzielle Abschreibungen	312,50	400	400	400	400	400
		5711070 Abschreibungen auf Maschinen und technische Anlagen, Fahrzeuge	312,50	400	400	400	400	400
53	15	+ Transferaufwendungen	52,00	100	100	100	100	100
		5317000 Zuweisungen und Zuschüsse für lfd. Zwecke private Unternehmen und Vereine Hiervon werden 52,00 Euro für Fischereipacht bei Konto 11108.4411000 verbucht.	52,00	100	100	100	100	100
54	16	+ sonstige Aufwendungen	50,00	100	100	100	100	100
		5429000 Inanspruchnahme von Rechten und Dienst- sonstige Aufwendungen - (u.a. Mitgliedsbeiträge) Mitgliedsbeitrag Schutzgemeinschaft Dtl. Wald	50,00	100	100	100	100	100
	18	= Aufwendungen (= Zeilen 11 bis 16)	2.800,01	8.500	4.100	4.100	4.200	4.200
	19	= Ergebnis der laufenden Verwaltungstätigkeit (= Zeilen 10 / 18)	-459,74	-6.400	-1.800	-1.800	-1.900	-1.800
	23	= Ergebnis vor Berücksichtigung der internen Leistungsbeziehungen (= Zeilen 19 und 22)	-459,74	-6.400	-1.800	-1.800	-1.900	-1.800
	26	= Ergebnis (= Zeilen 23, 24, 25)	-459,74	-6.400	-1.800	-1.800	-1.900	-1.800
		Nachrichtlich:						
		Nettoabschreibungsaufwand						
	571 + 574	bilanzielle Abschreibungen auf immaterielle Vermögensgegenstände und Sachanlagen sowie geleistete Zuwendungen	312,50	400	400	400	400	400
		5711070 Abschreibungen auf Maschinen und technische Anlagen, Fahrzeuge	312,50	400	400	400	400	400
	416 + 437	- Erträge aus der Auflösung von Sonderposten aus Zuschüssen und Zuweisungen sowie für Beiträge	312,50	300	300	300	300	300



Teilergebnisplan 2026

Gemeinde: 07 Ehndorf

Seite : 34

Datum: 15.10.2025

Uhrzeit: 14:49:34

Hauptproduktbereich 1 Zentrale Verwaltung
 Produktbereich 11 Innere Verwaltung
 Produktgruppe 111 Verwaltungssteuerung und -Service
 Produkt 11108 Liegenschaftsverwaltung

Ertrags- und Aufwandsarten			Ergebnis des Vorjahres	Ansatz des Vorjahres	Ansatz des Haushaltsjahres	Planung Haushaltsjahr + 1	Planung Haushaltsjahr + 2	Planung Haushaltsjahr + 3
			2024	2025	2026	2027	2028	2029
			in EUR	in EUR	in EUR	in EUR	in EUR	in EUR
1	2	3	4	5	6	7	8	9
		4161000 Erträge aus der Auflösung von Sonderposten aus Zuschüssen Plan-Aufl. SoPo 312,50 €	312,50	300	300	300	300	300
		= Nettoabschreibungsaufwand	0,00	100	100	100	100	100



Teilergebnisplan 2026

Gemeinde: 07 Ehndorf

Seite : 35

Datum: 15.10.2025

Uhrzeit: 14:49:34

Hauptproduktbereich 1 Zentrale Verwaltung
 Produktbereich 11 Innere Verwaltung
 Produktgruppe 111 Verwaltungssteuerung und -Service
 Produkt 11109 Liegenschaftsverwaltung - Großredder 2a

Ertrags- und Aufwandsarten			Ergebnis des Vorjahres	Ansatz des Vorjahres	Ansatz des Haushaltsjahres	Planung Haushaltsjahr + 1	Planung Haushaltsjahr + 2	Planung Haushaltsjahr + 3
			2024	2025	2026	2027	2028	2029
			in EUR	in EUR	in EUR	in EUR	in EUR	in EUR
1	2	3	4	5	6	7	8	9
41	2	+ Zuwendungen und allgemeine Umlagen	2.069,36	2.000	2.000	2.000	2.000	2.000
		4161000 Erträge aus der Auflösung von Sonderposten aus Zuschüssen	1,28	0	0	0	0	0
		4162000 Erträge aus der Auflösung von Sonderposten aus Zuweisungen Aufl. SoPo	2.068,08	2.000	2.000	2.000	2.000	2.000
	10	= Erträge	2.069,36	2.000	2.000	2.000	2.000	2.000
52	13	+ Aufwendungen für Sach- und Dienstleistungen	12.158,83	27.500	52.500	19.700	20.000	20.200
		5211000 Unterhaltung der Grundstücke und baulichen Anlagen Grundansatz 2.500,00 € - Fenster Bürgerhaus streichen und reparieren (ca.11.000 €) geändert zu Austausch Fenster ca. 38.000,00 €	5.388,76	7.500	40.500	7.500	7.600	7.700
		5241000 Bewirtschaftung der Grundstücke, baulichen Anlagen usw. Strom, Heizung, Winterdienst, Rabattenpflege, Fensterreinigung u.ä. am Bürgerhaus	6.770,07	20.000	12.000	12.200	12.400	12.500
57	14	+ bilanzielle Abschreibungen	2.238,22	2.300	2.300	2.300	2.400	2.400
		5711030 Abschreibungen auf bebaute Grundstücke und grundstücksgleiche Rechte AFA 2.238,22 €	2.238,22	2.300	2.300	2.300	2.400	2.400
	18	= Aufwendungen (= Zeilen 11 bis 16)	14.397,05	29.800	54.800	22.000	22.400	22.600
	19	= Ergebnis der laufenden Verwaltungstätigkeit (= Zeilen 10 / 18)	-12.327,69	-27.800	-52.800	-20.000	-20.400	-20.600
	23	= Ergebnis vor Berücksichtigung der internen Leistungsbeziehungen (= Zeilen 19 und 22)	-12.327,69	-27.800	-52.800	-20.000	-20.400	-20.600
48	24	+ Erträge aus internen Leistungsbeziehungen	14.397,05	29.800	27.800	27.800	27.800	27.800
		4811000 Erträge aus internen Leistungsbeziehungen Aufteilung der Kosten zwischen Feuerwehr und Bürgerhaus 89 % FFw / 11 % Bürgerhaus	14.397,05	29.800	27.800	27.800	27.800	27.800
	26	= Ergebnis (= Zeilen 23, 24, 25)	2.069,36	2.000	-25.000	7.800	7.400	7.200
		Nachrichtlich:						
		Nettoabschreibungsaufwand						
571 + 574		bilanzielle Abschreibungen auf immaterielle Vermögensgegenstände und Sachanlagen sowie geleistete Zuwendungen	2.238,22	2.300	2.300	2.300	2.400	2.400
		5711030 Abschreibungen auf bebaute Grundstücke und grundstücksgleiche Rechte AFA 2.238,22 €	2.238,22	2.300	2.300	2.300	2.400	2.400
416 + 437		- Erträge aus der Auflösung von Sonderposten aus Zuschüssen und Zuweisungen sowie für Beiträge	2.069,36	2.000	2.000	2.000	2.000	2.000
		4161000 Erträge aus der Auflösung von Sonderposten aus Zuschüssen	1,28	0	0	0	0	0
		4162000 Erträge aus der Auflösung von Sonderposten aus Zuweisungen Aufl. SoPo	2.068,08	2.000	2.000	2.000	2.000	2.000



Teilergebnisplan 2026

Gemeinde: 07 Ehndorf

Seite : 36

Datum: 15.10.2025

Uhrzeit: 14:49:34

Hauptproduktbereich 1 Zentrale Verwaltung
Produktbereich 11 Innere Verwaltung
Produktgruppe 111 Verwaltungssteuerung und -Service
Produkt 11109 Liegenschaftsverwaltung - Großredder 2a

Ertrags- und Aufwandsarten			Ergebnis des Vorjahres	Ansatz des Vorjahres	Ansatz des Haushaltsjahres	Planung Haushaltsjahr + 1	Planung Haushaltsjahr + 2	Planung Haushaltsjahr + 3
			2024	2025	2026	2027	2028	2029
1	2	3	in EUR	in EUR	in EUR	in EUR	in EUR	in EUR
1	2	3	4	5	6	7	8	9
		= Nettoabschreibungsaufwand	168,86	300	300	300	400	400



Teilergebnisplan 2026

Gemeinde: 07 Ehndorf

Seite : 37
 Datum: 15.10.2025
 Uhrzeit: 14:49:34

Hauptproduktbereich 1 Zentrale Verwaltung
 Produktbereich 12 Sicherheit und Ordnung
 Produktgruppe 126 Brandschutz
 Produkt 12600 Feuerwehr

Ertrags- und Aufwandsarten			Ergebnis des Vorjahres	Ansatz des Vorjahres	Ansatz des Haushaltsjahres	Planung Haushaltsjahr + 1	Planung Haushaltsjahr + 2	Planung Haushaltsjahr + 3
			2024	2025	2026	2027	2028	2029
			in EUR	in EUR	in EUR	in EUR	in EUR	in EUR
1	2	3	4	5	6	7	8	9
41	2	+ Zuwendungen und allgemeine Umlagen 4162000 Erträge aus der Auflösung von Sonderposten aus Zuweisungen Aufl. SoPo	2.607,66 2.607,66	2.500 2.500	2.400 2.400	2.400 2.400	2.400 2.400	2.400 2.400
448	6	+ Kostenerstattungen und Kostenumlagen 4488000 Erträge aus Kostenerstattungen, Kostenumlagen übrige Bereiche Einsätze, technische Hilfe	238,92 238,92	0 0	0 0	0 0	0 0	0 0
472	9	+/- Bestandsveränderungen 4721000 Bestandsveränderungen	-2.207,62 -2.207,62	0 0	0 0	0 0	0 0	0 0
	10	= Erträge	638,96	2.500	2.400	2.400	2.400	2.400
50	11	Personalaufwendungen 5041000 Beihilfen und Unterstützungsleistungen und dgl. für Beschäftigte - Untersuchung Atemschutzgeräteträger Grundansatz 300,00 €	191,67 191,67	600 600	600 600	600 600	600 600	600 600
52	13	+ Aufwendungen für Sach- und Dienstleistungen 5251000 Haltung von Fahrzeugen Grundansatz 2.000,00 €, HU/AU und Inspektion fällig 2.000,00 € 5261000 Dienst- und Schutzkleidung, persönliche Ausrüstungsgegenstände Grundansatz 1.000,00 € + Neuein Kleidungen aufgrund von Überritten aus der JFW 2.000,00 € 5262000 Aus- und Fortbildung, Umschulung Grundansatz 400,00 €, Erste-Hilfe, Atemschutz, Truppführerlehrgänge u. a. 5271000 Besondere Verwaltungs- und Betriebsaufwendungen Grundansatz 1.500,00 €, Pumpenwartung; Geräte, Ausstattungs- und Ausrüstungsgegenstände, sonst. Gebrauchsgegenstände mit einem Wert von bis zu 250,00 € netto. 5291000 Aufwendungen für sonstige Dienstleistungen Grundansatz 200,00 €	6.183,88 2.628,74 2.723,86 150,00 561,28 120,00	12.600 4.000 3.000 400 5.000 200	12.200 4.000 3.000 1.000 4.000 200	12.400 4.100 3.000 1.000 4.100 200	12.500 4.100 3.100 1.000 4.100 200	12.700 4.200 3.100 1.000 4.200 200
57	14	+ bilanzielle Abschreibungen 5711070 Abschreibungen auf Maschinen und technische Anlagen, Fahrzeuge 5711080 Abschreibungen auf Betriebs- und Geschäftsausstattung 5741000 Abschreibungen auf geleistete Zuwendungen (aktive Rechnungsabgrenzung)	12.390,66 10.522,62 1.712,46 155,58	13.800 10.700 2.900 200	13.100 9.900 3.000 200	13.200 10.000 3.000 200	13.500 10.200 3.100 200	13.700 10.400 3.100 200
53	15	+ Transferaufwendungen 5317000 Zuweisungen und Zuschüsse für lfd. Zwecke private Unternehmen Zuschuss Feuerwehrmusikzug Aukrug 0,60 €/Einwohner 5318000 Zuweisungen und Zuschüsse für lfd. Zwecke übrige Bereiche - Kameradschaftskasse u.ä. Zuweisung Kamreadtschaftskasse gem. Beschluss der GV vom 28.02.2019; Zuschuss Schutzkleidung Jugendfeuerwehr 20,00 €/Mitglied/Jahr	2.258,80 358,80 1.900,00	1.300 400 900	1.300 400 900	1.300 400 900	1.300 400 900	1.300 400 900



Teilergebnisplan 2026

Gemeinde: 07 Ehndorf

Seite : 38

Datum: 15.10.2025

Uhrzeit: 14:49:34

Hauptproduktbereich 1 Zentrale Verwaltung
 Produktbereich 12 Sicherheit und Ordnung
 Produktgruppe 126 Brandschutz
 Produkt 12600 Feuerwehr

Ertrags- und Aufwandsarten			Ergebnis des Vorjahres	Ansatz des Vorjahres	Ansatz des Haushaltsjahres	Planung Haushaltsjahr + 1	Planung Haushaltsjahr + 2	Planung Haushaltsjahr + 3
			2024	2025	2026	2027	2028	2029
			in EUR	in EUR	in EUR	in EUR	in EUR	in EUR
1	2	3	4	5	6	7	8	9
54	16	+ sonstige Aufwendungen	7.082,40	7.700	8.500	8.600	8.700	8.800
		5421000 Aufwendungen für Ehrenbeamte und Ehrenbeamtinnen	3.853,56	3.500	3.900	4.000	4.000	4.100
		Mehrkosten neue Entschädigungsverordnung, Gemeindeführer, Höchstsatz lt. GV-Beschluss v. 25.11.2008						
		5421100 Aufwendungen für ehrenamtliche Tätigkeiten	540,00	600	600	600	600	600
		Gerätewart						
		5429000 Inanspruchnahme von Rechten und Dienstsonstige Aufwendungen - (u.a. Mitgliedsbeiträge)	371,49	400	400	400	400	400
		Mitgliedsbeitrag Kreisfeuerwehrverband zzt. 13,25 €/Mitglied						
		5431000 Geschäftsaufwendungen	156,19	300	400	400	400	400
		5431100 Aufwendungen für Post- und Fernmeldegebühren	0,00	400	400	400	400	400
		5441000 Steuern, Versicherungen, Schadensfälle - Sachversicherungen	2.025,33	2.200	2.500	2.500	2.600	2.600
		Beitrag/Umlage HFUK; Beitrag Sterbekasse ab 2026 ca. 19,00 €/Mitglied und Ehrenmitglied						
		5457000 Erstattungen von Aufwendungen von Dritten aus lfd. Verwaltungstätigkeit an private Unternehmen	135,83	300	300	300	300	300
		Grundansatz 300,00 € Verdienstaustausfall Einätze						
	18	= Aufwendungen (= Zeilen 11 bis 16)	28.107,41	36.000	35.700	36.100	36.600	37.100
	19	= Ergebnis der laufenden Verwaltungstätigkeit (= Zeilen 10 / 18)	-27.468,45	-33.500	-33.300	-33.700	-34.200	-34.700
	23	= Ergebnis vor Berücksichtigung der internen Leistungsbeziehungen (= Zeilen 19 und 22)	-27.468,45	-33.500	-33.300	-33.700	-34.200	-34.700
58	25	- Aufwendungen aus internen Leistungsbeziehungen	12.813,37	26.600	24.800	24.800	24.800	24.800
		5811000 Aufwendungen aus internen Leistungsbeziehungen	12.813,37	26.600	24.800	24.800	24.800	24.800
		Aufwand Großredder 2a - 89 % FFw / 11 % Bürgerhaus						
	26	= Ergebnis (= Zeilen 23, 24, 25)	-40.281,82	-60.100	-58.100	-58.500	-59.000	-59.500
		Nachrichtlich:						
		Nettoabschreibungsaufwand						
571 + 574		bilanzielle Abschreibungen auf immaterielle Vermögensgegenstände und Sachanlagen sowie geleistete Zuwendungen	12.390,66	13.800	13.100	13.200	13.500	13.700
		5711070 Abschreibungen auf Maschinen und technische Anlagen, Fahrzeuge	10.522,62	10.700	9.900	10.000	10.200	10.400
		5711080 Abschreibungen auf Betriebs- und Geschäftsausstattung	1.712,46	2.900	3.000	3.000	3.100	3.100
		5741000 Abschreibungen auf geleistete Zuwendungen (aktive Rechnungsabgrenzung)	155,58	200	200	200	200	200
416 + 437		- Erträge aus der Auflösung von Sonderposten aus Zuschüssen und Zuweisungen sowie für Beiträge	2.607,66	2.500	2.400	2.400	2.400	2.400
		4162000 Erträge aus der Auflösung von Sonderposten aus Zuweisungen	2.607,66	2.500	2.400	2.400	2.400	2.400
		Aufl. SoPo						



Teilergebnisplan 2026

Gemeinde: 07 Ehndorf

Seite : 39

Datum: 15.10.2025

Uhrzeit: 14:49:34

Hauptproduktbereich 1 Zentrale Verwaltung
Produktbereich 12 Sicherheit und Ordnung
Produktgruppe 126 Brandschutz
Produkt 12600 Feuerwehr

Ertrags- und Aufwandsarten			Ergebnis des Vorjahres	Ansatz des Vorjahres	Ansatz des Haushaltsjahres	Planung Haushaltsjahr + 1	Planung Haushaltsjahr + 2	Planung Haushaltsjahr + 3
			2024	2025	2026	2027	2028	2029
			in EUR	in EUR	in EUR	in EUR	in EUR	in EUR
1	2	3	4	5	6	7	8	9
		= Nettoabschreibungsaufwand	9.783,00	11.300	10.700	10.800	11.100	11.300



Teilergebnisplan 2026

Gemeinde: 07 Ehndorf

Seite : 40

Datum: 15.10.2025

Uhrzeit: 14:49:34

Hauptproduktbereich 2 Schule und Kultur
 Produktbereich 21 Allgemeine Schulen
 Produktgruppe 211 Grundschulen
 Produkt 21100 Schulkostenbeiträge für Grundschulen

Ertrags- und Aufwandsarten			Ergebnis des Vorjahres	Ansatz des Vorjahres	Ansatz des Haushaltsjahres	Planung Haushaltsjahr + 1	Planung Haushaltsjahr + 2	Planung Haushaltsjahr + 3
			2024	2025	2026	2027	2028	2029
			in EUR	in EUR	in EUR	in EUR	in EUR	in EUR
1	2	3	4	5	6	7	8	9
54	16	+ sonstige Aufwendungen 5452000 Erstattungen von Aufwendungen von Dritten aus lfd. Verwaltungstätigkeit Gemeinden - SKB 1 Schülerin/Schüler (2024)	0,00	2.200	2.700	2.700	2.800	2.800
			0,00	2.200	2.700	2.700	2.800	2.800
	18	= Aufwendungen (= Zeilen 11 bis 16)	0,00	2.200	2.700	2.700	2.800	2.800
	19	= Ergebnis der laufenden Verwaltungstätigkeit (= Zeilen 10 / 18)	0,00	-2.200	-2.700	-2.700	-2.800	-2.800
	23	= Ergebnis vor Berücksichtigung der internen Leistungsbeziehungen (= Zeilen 19 und 22)	0,00	-2.200	-2.700	-2.700	-2.800	-2.800
	26	= Ergebnis (= Zeilen 23, 24, 25)	0,00	-2.200	-2.700	-2.700	-2.800	-2.800



Teilergebnisplan 2026

Gemeinde: 07 Ehndorf

Seite : 41
 Datum: 15.10.2025
 Uhrzeit: 14:49:34

Hauptproduktbereich 2 Schule und Kultur
 Produktbereich 21 Allgemeine Schulen
 Produktgruppe 217 Gymnasien, Kollegs
 Produkt 21700 Schulkostenbeiträge für Gymnasien

Ertrags- und Aufwandsarten			Ergebnis des Vorjahres	Ansatz des Vorjahres	Ansatz des Haushaltsjahres	Planung Haushaltsjahr + 1	Planung Haushaltsjahr + 2	Planung Haushaltsjahr + 3
			2024	2025	2026	2027	2028	2029
			in EUR	in EUR	in EUR	in EUR	in EUR	in EUR
1	2	3	4	5	6	7	8	9
54	16	+ sonstige Aufwendungen	39.675,98	22.100	39.800	40.400	41.100	41.600
		5451000 Erstattungen von Aufwendungen von Dritten aus lfd. Verwaltungstätigkeit Land	4.925,00	2.800	5.000	5.100	5.200	5.200
		5452000 Erstattungen von Aufwendungen von Dritten aus lfd. Verwaltungstätigkeit Gemeinden - SKB 18 Schülerinnen und Schüler	34.750,98	19.300	34.800	35.300	35.900	36.400
	18	= Aufwendungen (= Zeilen 11 bis 16)	39.675,98	22.100	39.800	40.400	41.100	41.600
	19	= Ergebnis der laufenden Verwaltungstätigkeit (= Zeilen 10 / 18)	-39.675,98	-22.100	-39.800	-40.400	-41.100	-41.600
	23	= Ergebnis vor Berücksichtigung der internen Leistungsbeziehungen (= Zeilen 19 und 22)	-39.675,98	-22.100	-39.800	-40.400	-41.100	-41.600
	26	= Ergebnis (= Zeilen 23, 24, 25)	-39.675,98	-22.100	-39.800	-40.400	-41.100	-41.600



Teilergebnisplan 2026

Gemeinde: 07 Ehndorf

Seite : 42
 Datum: 15.10.2025
 Uhrzeit: 14:49:34

Hauptproduktbereich 2 Schule und Kultur
 Produktbereich 21 Allgemeine Schulen
 Produktgruppe 218 Gesamtschulen / Gemeinschaftsschulen
 Produkt 21820 Schulkostenbeiträge für Gemeinschaftsschulen

Ertrags- und Aufwandsarten			Ergebnis des Vorvorjahres	Ansatz des Vorjahres	Ansatz des Haushaltsjahres	Planung Haushaltsjahr + 1	Planung Haushaltsjahr + 2	Planung Haushaltsjahr + 3
			2024	2025	2026	2027	2028	2029
			in EUR	in EUR	in EUR	in EUR	in EUR	in EUR
1	2	3	4	5	6	7	8	9
54	16	+ sonstige Aufwendungen <i>5452000 Erstattungen von Aufwendungen von Dritten aus lfd. Verwaltungstätigkeit Gemeinden - SKB 23 Schülerinnen und Schüler</i>	48.786,17	46.200	49.600	50.300	51.100	51.900
			48.786,17	46.200	49.600	50.300	51.100	51.900
	18	= Aufwendungen (= Zeilen 11 bis 16)	48.786,17	46.200	49.600	50.300	51.100	51.900
	19	= Ergebnis der laufenden Verwaltungstätigkeit (= Zeilen 10 / 18)	-48.786,17	-46.200	-49.600	-50.300	-51.100	-51.900
	23	= Ergebnis vor Berücksichtigung der internen Leistungsbeziehungen (= Zeilen 19 und 22)	-48.786,17	-46.200	-49.600	-50.300	-51.100	-51.900
	26	= Ergebnis (= Zeilen 23, 24, 25)	-48.786,17	-46.200	-49.600	-50.300	-51.100	-51.900



Teilergebnisplan 2026

Gemeinde: 07 Ehndorf

Seite : 43
 Datum: 15.10.2025
 Uhrzeit: 14:49:34

Hauptproduktbereich 2 Schule und Kultur
 Produktbereich 22 Sonderschulen
 Produktgruppe 221 Sonderschulen
 Produkt 22100 Schulkostenbeiträge für Sonderschulen (Förderschulen)

Ertrags- und Aufwandsarten			Ergebnis des Vorjahres	Ansatz des Vorjahres	Ansatz des Haushaltsjahres	Planung Haushaltsjahr + 1	Planung Haushaltsjahr + 2	Planung Haushaltsjahr + 3
			2024	2025	2026	2027	2028	2029
			in EUR	in EUR	in EUR	in EUR	in EUR	in EUR
1	2	3	4	5	6	7	8	9
54	16	+ sonstige Aufwendungen 5452000 Erstattungen von Aufwendungen von Dritten aus lfd. Verwaltungstätigkeit Gemeinden - SKB 1 Schülerinnen und Schüler	1.422,19	1.300	1.500	1.500	1.500	1.600
			1.422,19	1.300	1.500	1.500	1.500	1.600
	18	= Aufwendungen (= Zeilen 11 bis 16)	1.422,19	1.300	1.500	1.500	1.500	1.600
	19	= Ergebnis der laufenden Verwaltungstätigkeit (= Zeilen 10 / 18)	-1.422,19	-1.300	-1.500	-1.500	-1.500	-1.600
	23	= Ergebnis vor Berücksichtigung der internen Leistungsbeziehungen (= Zeilen 19 und 22)	-1.422,19	-1.300	-1.500	-1.500	-1.500	-1.600
	26	= Ergebnis (= Zeilen 23, 24, 25)	-1.422,19	-1.300	-1.500	-1.500	-1.500	-1.600



Teilergebnisplan 2026

Gemeinde: 07 Ehndorf

Seite : 44

Datum: 15.10.2025

Uhrzeit: 14:49:34

Hauptproduktbereich 2 Schule und Kultur
 Produktbereich 24 Schülerbeförderung
 Produktgruppe 243 Sonstige schulische Aufgaben
 Produkt 24300 Schulverbandsumlagen

Ertrags- und Aufwandsarten			Ergebnis des Vorjahres	Ansatz des Vorjahres	Ansatz des Haushaltsjahres	Planung Haushaltsjahr + 1	Planung Haushaltsjahr + 2	Planung Haushaltsjahr + 3
			2024	2025	2026	2027	2028	2029
			in EUR	in EUR	in EUR	in EUR	in EUR	in EUR
1	2	3	4	5	6	7	8	9
53	15	+ Transferaufwendungen 5313000 Zuweisungen und Zuschüsse für lfd. Zwecke Zweckverbände - Schulverbandsumlage Umlage-Schulverband-Wasbek voraussichtlicher Bedarf - Vor SV-Finanzausschuss-Empfehlung, Schulverbandsumlage steht noch nicht fest. Umlage 2025 Gesamt 566.800,00 € Anteil Ehndorf 7,71 % (43.700,00 €) Steigerung 5,5 %	56.802,28	77.200	46.200	48.700	50.200	51.700
			56.802,28	77.200	46.200	48.700	50.200	51.700
	18	= Aufwendungen (= Zeilen 11 bis 16)	56.802,28	77.200	46.200	48.700	50.200	51.700
	19	= Ergebnis der laufenden Verwaltungstätigkeit (= Zeilen 10 / 18)	-56.802,28	-77.200	-46.200	-48.700	-50.200	-51.700
	23	= Ergebnis vor Berücksichtigung der internen Leistungsbeziehungen (= Zeilen 19 und 22)	-56.802,28	-77.200	-46.200	-48.700	-50.200	-51.700
	26	= Ergebnis (= Zeilen 23, 24, 25)	-56.802,28	-77.200	-46.200	-48.700	-50.200	-51.700



Teilergebnisplan 2026

Gemeinde: 07 Ehndorf

Seite : 45

Datum: 15.10.2025

Uhrzeit: 14:49:34

Hauptproduktbereich 2 Schule und Kultur
 Produktbereich 27 Volksbildung
 Produktgruppe 272 Büchereien
 Produkt 27200 Fahrbücherei

Ertrags- und Aufwandsarten			Ergebnis des Vorjahres	Ansatz des Vorjahres	Ansatz des Haushaltsjahres	Planung Haushaltsjahr + 1	Planung Haushaltsjahr + 2	Planung Haushaltsjahr + 3
			2024	2025	2026	2027	2028	2029
			in EUR	in EUR	in EUR	in EUR	in EUR	in EUR
1	2	3	4	5	6	7	8	9
52	13	+ Aufwendungen für Sach- und Dienstleistungen 5291000 Aufwendungen für sonstige Dienstleistungen Mitteilung Büchereiverein 09/2024	1.633,50	1.700	1.800	1.800	1.900	1.900
			1.633,50	1.700	1.800	1.800	1.900	1.900
	18	= Aufwendungen (= Zeilen 11 bis 16)	1.633,50	1.700	1.800	1.800	1.900	1.900
	19	= Ergebnis der laufenden Verwaltungstätigkeit (= Zeilen 10 / 18)	-1.633,50	-1.700	-1.800	-1.800	-1.900	-1.900
	23	= Ergebnis vor Berücksichtigung der internen Leistungsbeziehungen (= Zeilen 19 und 22)	-1.633,50	-1.700	-1.800	-1.800	-1.900	-1.900
	26	= Ergebnis (= Zeilen 23, 24, 25)	-1.633,50	-1.700	-1.800	-1.800	-1.900	-1.900



Teilergebnisplan 2026

Gemeinde: 07 Ehndorf

Seite : 46
 Datum: 15.10.2025
 Uhrzeit: 14:49:34

Hauptproduktbereich 2 Schule und Kultur
 Produktbereich 28 Heimat- und sonstige Kulturpflege
 Produktgruppe 281 Heimat- und sonstige Kulturpflege
 Produkt 28100 Heimat- und sonstige Kulturpflege

Ertrags- und Aufwandsarten			Ergebnis des Vorjahres	Ansatz des Vorjahres	Ansatz des Haushaltsjahres	Planung Haushaltsjahr + 1	Planung Haushaltsjahr + 2	Planung Haushaltsjahr + 3
			2024	2025	2026	2027	2028	2029
			in EUR	in EUR	in EUR	in EUR	in EUR	in EUR
1	2	3	4	5	6	7	8	9
41	2	+ Zuwendungen und allgemeine Umlagen	0,00	200	0	0	0	0
		4147000 Zuweisungen und Zuschüsse für lfd. Zwecke private Unternehmen	0,00	100	0	0	0	0
		Spenden f. Vogelschießen u.a.						
		4148000 Zuweisungen und Zuschüsse für lfd. Zwecke übrige Bereiche	0,00	100	0	0	0	0
	10	= Erträge	0,00	200	0	0	0	0
52	13	+ Aufwendungen für Sach- und Dienstleistungen	697,84	900	900	900	900	900
		5291000 Aufwendungen für sonstige Dienstleistungen	697,84	900	900	900	900	900
		Grundansatz 900,00 €; kulturelle Veranstaltungen (Volkstrauertag etc.), Theaterfahrt u.a.						
53	15	+ Transferaufwendungen	400,00	400	600	600	600	600
		5318000 Zuweisungen und Zuschüsse für lfd. Zwecke übrige Bereiche	400,00	400	600	600	600	600
		50,00 € Angelsportverein, 50,00 € Vogelschießen, 500,00 € Kinderweihnachtsfeier						
54	16	+ sonstige Aufwendungen	61,40	100	100	100	100	100
		5429000 Inanspruchnahme von Rechten und Dienstleistungen - (u.a. Mitgliedsbeiträge)	61,40	100	100	100	100	100
		61,40 € Heimatbund S-H						
	18	= Aufwendungen (= Zeilen 11 bis 16)	1.159,24	1.400	1.600	1.600	1.600	1.600
	19	= Ergebnis der laufenden Verwaltungstätigkeit (= Zeilen 10 / 18)	-1.159,24	-1.200	-1.600	-1.600	-1.600	-1.600
	23	= Ergebnis vor Berücksichtigung der internen Leistungsbeziehungen (= Zeilen 19 und 22)	-1.159,24	-1.200	-1.600	-1.600	-1.600	-1.600
	26	= Ergebnis (= Zeilen 23, 24, 25)	-1.159,24	-1.200	-1.600	-1.600	-1.600	-1.600



Teilergebnisplan 2026

Gemeinde: 07 Ehndorf

Seite : 47

Datum: 15.10.2025

Uhrzeit: 14:49:34

Hauptproduktbereich 3 Soziales und Jugend
 Produktbereich 33 Förderung von Trägern der Wohlfahrtspflege
 Produktgruppe 331 Förderung von Trägern der Wohlfahrtspflege
 Produkt 33100 Förderung der Träger der Wohlfahrtspflege, Senioren

Ertrags- und Aufwandsarten			Ergebnis des Vorjahres	Ansatz des Vorjahres	Ansatz des Haushaltsjahres	Planung Haushaltsjahr + 1	Planung Haushaltsjahr + 2	Planung Haushaltsjahr + 3
			2024	2025	2026	2027	2028	2029
			in EUR	in EUR	in EUR	in EUR	in EUR	in EUR
1	2	3	4	5	6	7	8	9
52	13	+ Aufwendungen für Sach- und Dienstleistungen <i>5291000 Aufwendungen für sonstige Dienstleistungen</i> <i>Grundansatz 1.300,00 €, Veranstaltungen im Rahmen der Seniorenbetreuung</i>	1.000,00	1.300	1.300	1.300	1.300	1.400
			1.000,00	1.300	1.300	1.300	1.300	1.400
	18	= Aufwendungen (= Zeilen 11 bis 16)	1.000,00	1.300	1.300	1.300	1.300	1.400
	19	= Ergebnis der laufenden Verwaltungstätigkeit (= Zeilen 10 / 18)	-1.000,00	-1.300	-1.300	-1.300	-1.300	-1.400
	23	= Ergebnis vor Berücksichtigung der internen Leistungsbeziehungen (= Zeilen 19 und 22)	-1.000,00	-1.300	-1.300	-1.300	-1.300	-1.400
	26	= Ergebnis (= Zeilen 23, 24, 25)	-1.000,00	-1.300	-1.300	-1.300	-1.300	-1.400



Teilergebnisplan 2026

Gemeinde: 07 Ehndorf

Seite : 48
 Datum: 15.10.2025
 Uhrzeit: 14:49:34

Hauptproduktbereich 3 Soziales und Jugend
 Produktbereich 36 Kinder-, Jugend- und Familienhilfe
 Produktgruppe 362 Jugendarbeit
 Produkt 36200 Jugendarbeit

Ertrags- und Aufwandsarten			Ergebnis des Vorjahres	Ansatz des Vorjahres	Ansatz des Haushaltsjahres	Planung Haushaltsjahr + 1	Planung Haushaltsjahr + 2	Planung Haushaltsjahr + 3
			2024	2025	2026	2027	2028	2029
			in EUR	in EUR	in EUR	in EUR	in EUR	in EUR
1	2	3	4	5	6	7	8	9
53	15	+ Transferaufwendungen 5318000 Zuweisungen und Zuschüsse für lfd. Zwecke übrige Bereiche Grundansatz 200,00 €, Jugendpflegefahrten, Jugendferienwerk	0,00	200	200	200	200	200
	18	= Aufwendungen (= Zeilen 11 bis 16)	0,00	200	200	200	200	200
	19	= Ergebnis der laufenden Verwaltungstätigkeit (= Zeilen 10 / 18)	0,00	-200	-200	-200	-200	-200
	23	= Ergebnis vor Berücksichtigung der internen Leistungsbeziehungen (= Zeilen 19 und 22)	0,00	-200	-200	-200	-200	-200
	26	= Ergebnis (= Zeilen 23, 24, 25)	0,00	-200	-200	-200	-200	-200



Teilergebnisplan 2026

Gemeinde: 07 Ehndorf

Seite : 49
 Datum: 15.10.2025
 Uhrzeit: 14:49:34

Hauptproduktbereich 3 Soziales und Jugend
 Produktbereich 36 Kinder-, Jugend- und Familienhilfe
 Produktgruppe 365 Tageseinrichtungen für Kinder
 Produkt 36500 Kindertagesstätten

Ertrags- und Aufwandsarten			Ergebnis des Vorjahres	Ansatz des Vorjahres	Ansatz des Haushaltsjahres	Planung Haushaltsjahr + 1	Planung Haushaltsjahr + 2	Planung Haushaltsjahr + 3
			2024	2025	2026	2027	2028	2029
			in EUR	in EUR	in EUR	in EUR	in EUR	in EUR
1	2	3	4	5	6	7	8	9
53	15	+ Transferaufwendungen	126.136,30	123.800	151.200	154.300	157.500	159.400
		5312100 Aufwendungen für Zuweisungen für laufende Zwecke an Gemeinden/Kreis - Wohnsitzabgabe KiTa-Kinder lt. Hochrechnung tats. Wohnsitzabgabe Stand 07/2025	68.256,44	78.800	79.900	81.200	82.400	82.400
		5312300 Aufwendungen für Zuweisungen für laufende Zwecke an Gemeinden/Kreis - Wohnsitzabgabe Tagespflege lt. Hochrechnung tats. Wohnsitzabgabe Stand 07/2025	18.012,92	9.800	11.600	10.100	10.200	10.200
		5313000 Zuweisungen und Zuschüsse für lfd. Zwecke Zweckverbände - Kindergartenumlage Kindergartenumlage steht noch nicht fest. Umlage 2025 Gesamt 655.600,00 € Anteil Ehndorf 8,62 % (56.500,00 €) steigerung 5,5 %	39.866,94	35.200	59.700	63.000	64.900	66.800
	18	= Aufwendungen (= Zeilen 11 bis 16)	126.136,30	123.800	151.200	154.300	157.500	159.400
	19	= Ergebnis der laufenden Verwaltungstätigkeit (= Zeilen 10 / 18)	-126.136,30	-123.800	-151.200	-154.300	-157.500	-159.400
	23	= Ergebnis vor Berücksichtigung der internen Leistungsbeziehungen (= Zeilen 19 und 22)	-126.136,30	-123.800	-151.200	-154.300	-157.500	-159.400
	26	= Ergebnis (= Zeilen 23, 24, 25)	-126.136,30	-123.800	-151.200	-154.300	-157.500	-159.400



Teilergebnisplan 2026

Gemeinde: 07 Ehndorf

Seite : 50
 Datum: 15.10.2025
 Uhrzeit: 14:49:34

Hauptproduktbereich 3 Soziales und Jugend
 Produktbereich 36 Kinder-, Jugend- und Familienhilfe
 Produktgruppe 366 Einrichtungen der Jugendarbeit
 Produkt 36600 Spielplätze

Ertrags- und Aufwandsarten			Ergebnis des Vorjahres	Ansatz des Vorjahres	Ansatz des Haushaltsjahres	Planung Haushaltsjahr + 1	Planung Haushaltsjahr + 2	Planung Haushaltsjahr + 3
			2024	2025	2026	2027	2028	2029
			in EUR	in EUR	in EUR	in EUR	in EUR	in EUR
1	2	3	4	5	6	7	8	9
52	13	+ Aufwendungen für Sach- und Dienstleistungen	616,50	700	800	800	800	800
		5221000 Unterhaltung des sonstigen unbeweglichen Vermögens	290,06	200	300	300	300	300
		Grundansatz 300,00 €						
		5241000 Bewirtschaftung der Grundstücke, baulichen Anlagen usw.	326,44	400	400	400	400	400
		Grundansatz 400,00 € wg. jährlicher Abfallgebühr						
		5271000 Besondere Verwaltungs- und Betriebsaufwendungen	0,00	100	100	100	100	100
		Grundansatz Geräte, Ausstattungs- und Ausrüstungsgegenstände, bis zu einem Wert von 250,00 € netto.						
57	14	+ bilanzielle Abschreibungen	625,00	700	700	700	700	700
		5711080 Abschreibungen auf Betriebs- und Geschäftsausstattung	625,00	700	700	700	700	700
	18	= Aufwendungen (= Zeilen 11 bis 16)	1.241,50	1.400	1.500	1.500	1.500	1.500
	19	= Ergebnis der laufenden Verwaltungstätigkeit (= Zeilen 10 / 18)	-1.241,50	-1.400	-1.500	-1.500	-1.500	-1.500
	23	= Ergebnis vor Berücksichtigung der internen Leistungsbeziehungen (= Zeilen 19 und 22)	-1.241,50	-1.400	-1.500	-1.500	-1.500	-1.500
	26	= Ergebnis (= Zeilen 23, 24, 25)	-1.241,50	-1.400	-1.500	-1.500	-1.500	-1.500
		Nachrichtlich:						
		Nettoabschreibungsaufwand						
	571 + 574	bilanzielle Abschreibungen auf immaterielle Vermögensgegenstände und Sachanlagen sowie geleistete Zuwendungen	625,00	700	700	700	700	700
		5711080 Abschreibungen auf Betriebs- und Geschäftsausstattung	625,00	700	700	700	700	700
		= Nettoabschreibungsaufwand	625,00	700	700	700	700	700



Teilergebnisplan 2026

Gemeinde: 07 Ehndorf

Seite : 51
 Datum: 15.10.2025
 Uhrzeit: 14:49:34

Hauptproduktbereich 4 Gesundheit und Sport
 Produktbereich 41 Gesundheitsdienste
 Produktgruppe 412 Gesundheitseinrichtungen
 Produkt 41200 Gesundheitseinrichtungen und Pflegeeinrichtungen, Tagespflege

Ertrags- und Aufwandsarten			Ergebnis des Vorjahres	Ansatz des Vorjahres	Ansatz des Haushaltsjahres	Planung Haushaltsjahr + 1	Planung Haushaltsjahr + 2	Planung Haushaltsjahr + 3
			2024	2025	2026	2027	2028	2029
			in EUR	in EUR	in EUR	in EUR	in EUR	in EUR
1	2	3	4	5	6	7	8	9
54	16	+ sonstige Aufwendungen 5429000 Inanspruchnahme von Rechten und Dienstleistungen sonstige Aufwendungen - (u.a. Mitgliedsbeiträge) Mitgliedsbeitrag: 0,20 €/Einw. am 31.12. des Vorjahres.	117,80	200	200	200	200	200
			117,80	200	200	200	200	200
	18	= Aufwendungen (= Zeilen 11 bis 16)	117,80	200	200	200	200	200
	19	= Ergebnis der laufenden Verwaltungstätigkeit (= Zeilen 10 / 18)	-117,80	-200	-200	-200	-200	-200
	23	= Ergebnis vor Berücksichtigung der internen Leistungsbeziehungen (= Zeilen 19 und 22)	-117,80	-200	-200	-200	-200	-200
	26	= Ergebnis (= Zeilen 23, 24, 25)	-117,80	-200	-200	-200	-200	-200



Teilergebnisplan 2026

Gemeinde: 07 Ehndorf

Seite : 52

Datum: 15.10.2025

Uhrzeit: 14:49:34

Hauptproduktbereich 4 Gesundheit und Sport
 Produktbereich 42 Sportförderung
 Produktgruppe 424 Sportstätten und Bäder
 Produkt 42400 Sportstätten

Ertrags- und Aufwandsarten			Ergebnis des Vorjahres	Ansatz des Vorjahres	Ansatz des Haushaltsjahres	Planung Haushaltsjahr + 1	Planung Haushaltsjahr + 2	Planung Haushaltsjahr + 3
			2024	2025	2026	2027	2028	2029
			in EUR	in EUR	in EUR	in EUR	in EUR	in EUR
1	2	3	4	5	6	7	8	9
52	13	+ Aufwendungen für Sach- und Dienstleistungen	1.398,01	500	500	500	500	500
		5221000 Unterhaltung des sonstigen unbeweglichen Vermögens	1.128,90	200	200	200	200	200
		5241000 Bewirtschaftung der Grundstücke, baulichen Anlagen usw.	269,11	300	300	300	300	300
	18	= Aufwendungen (= Zeilen 11 bis 16)	1.398,01	500	500	500	500	500
	19	= Ergebnis der laufenden Verwaltungstätigkeit (= Zeilen 10 / 18)	-1.398,01	-500	-500	-500	-500	-500
	23	= Ergebnis vor Berücksichtigung der internen Leistungsbeziehungen (= Zeilen 19 und 22)	-1.398,01	-500	-500	-500	-500	-500
	26	= Ergebnis (= Zeilen 23, 24, 25)	-1.398,01	-500	-500	-500	-500	-500



Teilergebnisplan 2026

Gemeinde: 07 Ehndorf

Seite : 53
 Datum: 15.10.2025
 Uhrzeit: 14:49:34

Hauptproduktbereich 5 Gestaltung der Umwelt
 Produktbereich 52 Bauen und Wohnen
 Produktgruppe 523 Denkmalschutz- und pflege
 Produkt 52300 Denkmalschutz- und pflege

Ertrags- und Aufwandsarten			Ergebnis des Vorjahres	Ansatz des Vorjahres	Ansatz des Haushaltsjahres	Planung Haushaltsjahr + 1	Planung Haushaltsjahr + 2	Planung Haushaltsjahr + 3
			2024	2025	2026	2027	2028	2029
			in EUR	in EUR	in EUR	in EUR	in EUR	in EUR
1	2	3	4	5	6	7	8	9
57	14	+ bilanzielle Abschreibungen <i>5711060 Abschreibungen auf Kunstgegenstände, Kulturdenkmäler</i>	12,87	100	100	100	100	100
			12,87	100	100	100	100	100
	18	= Aufwendungen (= Zeilen 11 bis 16)	12,87	100	100	100	100	100
	19	= Ergebnis der laufenden Verwaltungstätigkeit (= Zeilen 10 / 18)	-12,87	-100	-100	-100	-100	-100
	23	= Ergebnis vor Berücksichtigung der internen Leistungsbeziehungen (= Zeilen 19 und 22)	-12,87	-100	-100	-100	-100	-100
	26	= Ergebnis (= Zeilen 23, 24, 25)	-12,87	-100	-100	-100	-100	-100
		Nachrichtlich:						
		Nettoabschreibungsaufwand						
571 + 574		bilanzielle Abschreibungen auf immaterielle Vermögensgegenstände und Sachanlagen sowie geleistete Zuwendungen <i>5711060 Abschreibungen auf Kunstgegenstände, Kulturdenkmäler</i>	12,87	100	100	100	100	100
			12,87	100	100	100	100	100
		= Nettoabschreibungsaufwand	12,87	100	100	100	100	100



Teilergebnisplan 2026

Gemeinde: 07 Ehndorf

Seite : 54

Datum: 15.10.2025

Uhrzeit: 14:49:34

Hauptproduktbereich 5 Gestaltung der Umwelt
 Produktbereich 53 Ver- und Entsorgung
 Produktgruppe 531 Elektrizitätsversorgung
 Produkt 53100 Elektrizitätsversorgung

Ertrags- und Aufwandsarten			Ergebnis des Vorjahres	Ansatz des Vorjahres	Ansatz des Haushaltsjahres	Planung Haushaltsjahr + 1	Planung Haushaltsjahr + 2	Planung Haushaltsjahr + 3
			2024	2025	2026	2027	2028	2029
			in EUR	in EUR	in EUR	in EUR	in EUR	in EUR
1	2	3	4	5	6	7	8	9
45	7	+ sonstige Erträge	43.188,02	13.000	11.000	11.100	11.200	11.300
		4511000 Konzessionsabgaben	43.188,02	13.000	11.000	11.100	11.200	11.300
		VZ 2023						
	10	= Erträge	43.188,02	13.000	11.000	11.100	11.200	11.300
	19	= Ergebnis der laufenden Verwaltungstätigkeit (= Zeilen 10 / 18)	43.188,02	13.000	11.000	11.100	11.200	11.300
	23	= Ergebnis vor Berücksichtigung der internen Leistungsbeziehungen (= Zeilen 19 und 22)	43.188,02	13.000	11.000	11.100	11.200	11.300
	26	= Ergebnis (= Zeilen 23, 24, 25)	43.188,02	13.000	11.000	11.100	11.200	11.300



Teilergebnisplan 2026

Gemeinde: 07 Ehndorf

Seite : 55

Datum: 15.10.2025

Uhrzeit: 14:49:34

Hauptproduktbereich 5 Gestaltung der Umwelt
 Produktbereich 53 Ver- und Entsorgung
 Produktgruppe 532 Gasversorgung
 Produkt 53200 Gasversorgung

Ertrags- und Aufwandsarten			Ergebnis des Vorjahres	Ansatz des Vorjahres	Ansatz des Haushaltsjahres	Planung Haushaltsjahr + 1	Planung Haushaltsjahr + 2	Planung Haushaltsjahr + 3
			2024	2025	2026	2027	2028	2029
			in EUR	in EUR	in EUR	in EUR	in EUR	in EUR
1	2	3	4	5	6	7	8	9
45	7	+ sonstige Erträge 4511000 Konzessionsabgaben VZ 2023	1.849,85	1.400	1.800	1.800	1.800	1.900
			1.849,85	1.400	1.800	1.800	1.800	1.900
	10	= Erträge	1.849,85	1.400	1.800	1.800	1.800	1.900
	19	= Ergebnis der laufenden Verwaltungstätigkeit (= Zeilen 10 / 18)	1.849,85	1.400	1.800	1.800	1.800	1.900
	23	= Ergebnis vor Berücksichtigung der internen Leistungsbeziehungen (= Zeilen 19 und 22)	1.849,85	1.400	1.800	1.800	1.800	1.900
	26	= Ergebnis (= Zeilen 23, 24, 25)	1.849,85	1.400	1.800	1.800	1.800	1.900



Teilergebnisplan 2026

Gemeinde: 07 Ehndorf

Seite : 56

Datum: 15.10.2025

Uhrzeit: 14:49:34

Hauptproduktbereich 5 Gestaltung der Umwelt
 Produktbereich 53 Ver- und Entsorgung
 Produktgruppe 533 Wasserversorgung
 Produkt 53300 Wasserversorgung

Ertrags- und Aufwandsarten			Ergebnis des Vorjahres	Ansatz des Vorjahres	Ansatz des Haushaltsjahres	Planung Haushaltsjahr + 1	Planung Haushaltsjahr + 2	Planung Haushaltsjahr + 3
			2024	2025	2026	2027	2028	2029
			in EUR	in EUR	in EUR	in EUR	in EUR	in EUR
1	2	3	4	5	6	7	8	9
45	7	+ sonstige Erträge 4511000 Konzessionsabgaben VZ 2023	5.157,83	4.600	4.600	4.600	4.700	4.700
			5.157,83	4.600	4.600	4.600	4.700	4.700
	10	= Erträge	5.157,83	4.600	4.600	4.600	4.700	4.700
	19	= Ergebnis der laufenden Verwaltungstätigkeit (= Zeilen 10 / 18)	5.157,83	4.600	4.600	4.600	4.700	4.700
	23	= Ergebnis vor Berücksichtigung der internen Leistungsbeziehungen (= Zeilen 19 und 22)	5.157,83	4.600	4.600	4.600	4.700	4.700
	26	= Ergebnis (= Zeilen 23, 24, 25)	5.157,83	4.600	4.600	4.600	4.700	4.700



Teilergebnisplan 2026

Gemeinde: 07 Ehdorf

Seite : 57
 Datum: 15.10.2025
 Uhrzeit: 14:49:34

Hauptproduktbereich 5 Gestaltung der Umwelt
 Produktbereich 53 Ver- und Entsorgung
 Produktgruppe 538 Abwasserbeseitigung
 Produkt 53800 Abwasserbeseitigung

Ertrags- und Aufwandsarten			Ergebnis des Vorvorjahres	Ansatz des Vorjahres	Ansatz des Haushaltsjahres	Planung Haushaltsjahr + 1	Planung Haushaltsjahr + 2	Planung Haushaltsjahr + 3
			2024	2025	2026	2027	2028	2029
			in EUR	in EUR	in EUR	in EUR	in EUR	in EUR
1	2	3	4	5	6	7	8	9
43	4	+ öffentlich-rechtliche Leistungsentgelte 4321000 <i>Benutzungsgebühren und ähnliche Entgelte</i> <i>Gemäß Gebührenkalkulation, letzte Anpassung Gebühr zum 01.01.2024</i>	67.481,38 67.481,38	78.000 78.000	67.000 67.000	67.700 67.700	68.300 68.300	69.000 69.000
	10	= Erträge	67.481,38	78.000	67.000	67.700	68.300	69.000
52	13	+ Aufwendungen für Sach- und Dienstleistungen 5221000 <i>Unterhaltung des sonstigen unbeweglichen Vermögens</i> <i>Unterhaltung Pumpen und Kanalnetz</i> 5241000 <i>Bewirtschaftung der Grundstücke, baulichen Anlagen usw.</i> <i>Strom u.ä.</i> 5291000 <i>Aufwendungen für sonstige Dienstleistungen - Einleitung Klärwerk NMS</i>	21.050,74 515,10 3.946,93 16.588,71	38.300 3.800 10.000 24.500	33.300 3.800 2.000 27.500	33.800 3.900 2.000 27.900	34.300 3.900 2.100 28.300	34.900 4.000 2.100 28.800
57	14	+ bilanzielle Abschreibungen 5711010 <i>Abschreibungen auf immaterielle Vermögensgegenstände</i> <i>gem. Gebührenvorkalkulation 2024-2026</i> 5711040 <i>Abschreibungen auf Infrastrukturvermögen</i> <i>gem. Gebührenvorkalkulation 2024-2026</i>	25.369,00 1.626,00 23.743,00	25.500 1.800 23.700	25.500 1.800 23.700	25.900 1.800 24.100	26.300 1.900 24.400	26.700 1.900 24.800
54	16	+ sonstige Aufwendungen 5431000 <i>Geschäftsaufwendungen</i> <i>Erstattung v. Verw.-kosten an SWN</i> 5431100 <i>Aufwendungen für Post- und Fernmeldegebühren</i> 5452000 <i>Erstattungen von Aufwendungen von Dritten aus lfd. Verwaltungstätigkeit Gemeinden - Verwaltungskosten</i> <i>0,50 € pro Abrechnungsfall</i> 5452100 <i>Erstattungen von Aufwendungen von Dritten aus lfd. Verwaltungstätigkeit Gemeinden (Kostenerstattung Pumpen)</i> <i>Kostenerstattung gemeinsamer Betrieb Pumpstation Padenstedt gem. VK 2024-2026</i> 5452997 <i>Aufwendungen aus GKZ-übergreifenden Leistungsverrechnungen</i> <i>Kalkulation K+W - Abwicklung über das Amt</i>	23.251,05 2.699,22 813,00 1.319,80 18.419,03 0,00	20.100 2.600 400 1.200 14.800 1.100	25.200 2.700 700 200 18.500 3.100	25.500 2.700 700 200 18.800 3.100	26.000 2.800 700 200 19.100 3.200	26.200 2.800 700 200 19.300 3.200
	18	= Aufwendungen (= Zeilen 11 bis 16)	69.670,79	83.900	84.000	85.200	86.600	87.800
	19	= Ergebnis der laufenden Verwaltungstätigkeit (= Zeilen 10 / 18)	-2.189,41	-5.900	-17.000	-17.500	-18.300	-18.800
	23	= Ergebnis vor Berücksichtigung der internen Leistungsbeziehungen (= Zeilen 19 und 22)	-2.189,41	-5.900	-17.000	-17.500	-18.300	-18.800
48	24	+ Erträge aus internen Leistungsbeziehungen 4811000 <i>Erträge aus internen Leistungsbeziehungen</i>	0,00 0,00	2.100 2.100	0 0	0 0	0 0	0 0
	26	= Ergebnis (= Zeilen 23, 24, 25)	-2.189,41	-3.800	-17.000	-17.500	-18.300	-18.800
		Nachrichtlich:						
		Nettoabschreibungsaufwand						



Teilergebnisplan 2026

Gemeinde: 07 Ehndorf

Seite : 58
 Datum: 15.10.2025
 Uhrzeit: 14:49:34

Hauptproduktbereich 5 Gestaltung der Umwelt
 Produktbereich 53 Ver- und Entsorgung
 Produktgruppe 538 Abwasserbeseitigung
 Produkt 53800 Abwasserbeseitigung

Ertrags- und Aufwandsarten			Ergebnis des Vorjahres	Ansatz des Vorjahres	Ansatz des Haushaltsjahres	Planung Haushaltsjahr + 1	Planung Haushaltsjahr + 2	Planung Haushaltsjahr + 3
			2024	2025	2026	2027	2028	2029
			in EUR	in EUR	in EUR	in EUR	in EUR	in EUR
1	2	3	4	5	6	7	8	9
571 + 574	bilanzielle Abschreibungen auf immaterielle Vermögensgegenstände und Sachanlagen sowie geleistete Zuwendungen		25.369,00	25.500	25.500	25.900	26.300	26.700
	5711010 Abschreibungen auf immaterielle Vermögensgegenstände gem. Gebührenvorkalkulation 2024-2026		1.626,00	1.800	1.800	1.800	1.900	1.900
	5711040 Abschreibungen auf Infrastrukturvermögen gem. Gebührenvorkalkulation 2024-2026		23.743,00	23.700	23.700	24.100	24.400	24.800
	= Nettoabschreibungsaufwand		25.369,00	25.500	25.500	25.900	26.300	26.700



Teilergebnisplan 2026

Gemeinde: 07 Ehndorf

Seite : 59
 Datum: 15.10.2025
 Uhrzeit: 14:49:34

Hauptproduktbereich 5 Gestaltung der Umwelt
 Produktbereich 53 Ver- und Entsorgung
 Produktgruppe 538 Abwasserbeseitigung
 Produkt 53810 Klärschlammabeseitigung

Ertrags- und Aufwandsarten			Ergebnis des Vorjahres	Ansatz des Vorjahres	Ansatz des Haushaltsjahres	Planung Haushaltsjahr + 1	Planung Haushaltsjahr + 2	Planung Haushaltsjahr + 3
			2024	2025	2026	2027	2028	2029
			in EUR	in EUR	in EUR	in EUR	in EUR	in EUR
1	2	3	4	5	6	7	8	9
43	4	+ öffentlich-rechtliche Leistungsentgelte	2.492,00	1.100	3.300	3.300	3.400	3.400
		4321001 Benutzungsgebühren aus PK (Absummerungskonto)	2.492,00	1.100	3.300	3.300	3.400	3.400
	10	= Erträge	2.492,00	1.100	3.300	3.300	3.400	3.400
52	13	+ Aufwendungen für Sach- und Dienstleistungen	2.586,11	700	2.100	2.100	2.200	2.200
		5241000 Bewirtschaftung der Grundstücke, baulichen Anlagen usw. (Entschlammung Kleinkläranlagen)	2.586,11	700	2.100	2.100	2.200	2.200
	18	= Aufwendungen (= Zeilen 11 bis 16)	2.586,11	700	2.100	2.100	2.200	2.200
	19	= Ergebnis der laufenden Verwaltungstätigkeit (= Zeilen 10 / 18)	-94,11	400	1.200	1.200	1.200	1.200
	23	= Ergebnis vor Berücksichtigung der internen Leistungsbeziehungen (= Zeilen 19 und 22)	-94,11	400	1.200	1.200	1.200	1.200
	26	= Ergebnis (= Zeilen 23, 24, 25)	-94,11	400	1.200	1.200	1.200	1.200



Teilergebnisplan 2026

Gemeinde: 07 Ehndorf

Seite : 60
 Datum: 15.10.2025
 Uhrzeit: 14:49:34

Hauptproduktbereich 5 Gestaltung der Umwelt
 Produktbereich 54 Verkehrsflächen und -anlagen, ÖPNV
 Produktgruppe 541 Gemeindestraßen
 Produkt 54100 Gemeindestraßen

Ertrags- und Aufwandsarten			Ergebnis des Vorvorjahres	Ansatz des Vorjahres	Ansatz des Haushaltsjahres	Planung Haushaltsjahr + 1	Planung Haushaltsjahr + 2	Planung Haushaltsjahr + 3
			2024	2025	2026	2027	2028	2029
			in EUR	in EUR	in EUR	in EUR	in EUR	in EUR
1	2	3	4	5	6	7	8	9
41	2	+ Zuwendungen und allgemeine Umlagen 4162000 Erträge aus der Auflösung von Sonderposten aus Zuweisungen Auflsg. SoPo	6.724,37 6.724,37	6.400 6.400	6.400 6.400	6.400 6.400	6.400 6.400	6.400 6.400
43	4	+ öffentlich-rechtliche Leistungsentgelte 4371000 Erträge aus der Auflösung von Sonderposten für Beiträge	6.985,45 6.985,45	5.200 5.200	4.900 4.900	4.900 4.900	4.900 4.900	4.900 4.900
441 442 446	5	+ privatrechtliche Leistungsentgelte 4411000 Mieten und Pachten Miete Textilcontainer u.ä.	400,00 400,00	400 400	400 400	400 400	400 400	400 400
	10	= Erträge	14.109,82	12.000	11.700	11.700	11.700	11.700
50	11	Personalaufwendungen 5019000 Dienstbezüge Sonstige Beschäftigte - Bauhof Einsparung durch Stundenreduzierung Neueinstellung 5039000 Beiträge zur gesetzlichen Sozialversicherung für sonstige Beschäftigte tats. Nebenkosten gem. aktueller LOGA Hochrechnung	0,00 0,00 0,00	0 0 0	9.100 7.000 2.100	9.400 7.200 2.200	9.600 7.400 2.200	9.800 7.500 2.300
52	13	+ Aufwendungen für Sach- und Dienstleistungen 5221000 Unterhaltung des sonstigen unbeweglichen Vermögens Grundbetrag 15.000,00 €, 1.000,00 € Straßenbeleuchtung, zzgl. 25.000,00 € für zusätzliche umfangreiche Instandhaltungsmaßnahmen 5241000 Bewirtschaftung der Grundstücke, baulichen Anlagen usw. Grundansatz für Winterdienst und Straßenreinigung 8.300,00 €, zzgl. Stromkosten Straßenbeleuchtung Einsparung durch LED-Umrüstung, Vertragsanpassung Versorger, 4.000,00 € Grünabfallcontainer 5251000 Haltung von Fahrzeugen Rasenmähtraktor 5271000 Besondere Verwaltungs- und Betriebsaufwendungen Geräte, Ausstattungs- und Ausrüstungsgegenstände bis zu einem Wert von 250,00 € netto. 5291000 Aufwendungen für sonstige Dienstleistungen Aktionen wie "Sauberes Dorf"	46.227,53 44.361,76 1.756,12 0,00 0,00 109,65	53.900 41.600 12.000 0 0 300	59.300 41.000 16.000 1.600 400 300	60.100 41.600 16.200 1.600 400 300	61.000 42.200 16.500 1.600 400 300	62.000 42.900 16.700 1.700 400 300
57	14	+ bilanzielle Abschreibungen 5711040 Abschreibungen auf Infrastrukturvermögen 5711070 Abschreibungen auf Maschinen und technische Anlagen, Fahrzeuge 5711080 Abschreibungen auf Betriebs- und Geschäftsausstattung	23.075,82 22.761,96 0,00 313,86	24.600 24.500 0 100	29.200 25.600 3.000 600	29.600 26.000 3.000 600	30.100 26.400 3.100 600	30.500 26.800 3.100 600
54	16	+ sonstige Aufwendungen	4.626,98	0	1.000	1.000	1.000	1.000



Teilergebnisplan 2026

Gemeinde: 07 Ehndorf

Seite : 61
 Datum: 15.10.2025
 Uhrzeit: 14:49:34

Hauptproduktbereich 5 Gestaltung der Umwelt
 Produktbereich 54 Verkehrsflächen und -anlagen, ÖPNV
 Produktgruppe 541 Gemeindestraßen
 Produkt 54100 Gemeindestraßen

Ertrags- und Aufwandsarten			Ergebnis des Vorvorjahres	Ansatz des Vorjahres	Ansatz des Haushaltsjahres	Planung Haushaltsjahr + 1	Planung Haushaltsjahr + 2	Planung Haushaltsjahr + 3
			2024	2025	2026	2027	2028	2029
			in EUR	in EUR	in EUR	in EUR	in EUR	in EUR
1	2	3	4	5	6	7	8	9
		5452000 Erstattungen von Aufwendungen von Dritten aus lfd. Verwaltungstätigkeit Gemeinden (VKB) VKB Pauschale wurde 2025 neu berechnet Gemeindearbeiter/Bauhof	0,00	0	1.000	1.000	1.000	1.000
		5471000 Wertveränderung bei Sachanlagen	4.626,98	0	0	0	0	0
	18	= Aufwendungen (= Zeilen 11 bis 16)	73.930,33	78.500	98.600	100.100	101.700	103.300
	19	= Ergebnis der laufenden Verwaltungstätigkeit (= Zeilen 10 / 18)	-59.820,51	-66.500	-86.900	-88.400	-90.000	-91.600
	23	= Ergebnis vor Berücksichtigung der internen Leistungsbeziehungen (= Zeilen 19 und 22)	-59.820,51	-66.500	-86.900	-88.400	-90.000	-91.600
58	25	- Aufwendungen aus internen Leistungsbeziehungen	0,00	2.100	0	0	0	0
		5811000 Aufwendungen aus internen Leistungsbeziehungen Betriebskostenanteil der Straßenentwässerung - Derzeit klare Trennung der Vermögensgüter zwischen Straßenentwässerung und Schmutzwasser	0,00	2.100	0	0	0	0
	26	= Ergebnis (= Zeilen 23, 24, 25)	-59.820,51	-68.600	-86.900	-88.400	-90.000	-91.600
		Nachrichtlich:						
		Nettoabschreibungsaufwand						
	571 + 574	bilanzielle Abschreibungen auf immaterielle Vermögensgegenstände und Sachanlagen sowie geleistete Zuwendungen	23.075,82	24.600	29.200	29.600	30.100	30.500
		5711040 Abschreibungen auf Infrastrukturvermögen	22.761,96	24.500	25.600	26.000	26.400	26.800
		5711070 Abschreibungen auf Maschinen und technische Anlagen, Fahrzeuge	0,00	0	3.000	3.000	3.100	3.100
		5711080 Abschreibungen auf Betriebs- und Geschäftsausstattung	313,86	100	600	600	600	600
	416 + 437	- Erträge aus der Auflösung von Sonderposten aus Zuschüssen und Zuweisungen sowie für Beiträge	13.709,82	11.600	11.300	11.300	11.300	11.300
		4162000 Erträge aus der Auflösung von Sonderposten aus Zuweisungen Auffsg. SoPo	6.724,37	6.400	6.400	6.400	6.400	6.400
		4371000 Erträge aus der Auflösung von Sonderposten für Beiträge	6.985,45	5.200	4.900	4.900	4.900	4.900
		= Nettoabschreibungsaufwand	9.366,00	13.000	17.900	18.300	18.800	19.200



Teilergebnisplan 2026

Gemeinde: 07 Ehndorf

Seite : 62
 Datum: 15.10.2025
 Uhrzeit: 14:49:34

Hauptproduktbereich 5 Gestaltung der Umwelt
 Produktbereich 55 Natur- und Landschaftspflege
 Produktgruppe 551 Öffentliches Grün / Landschaftsbau
 Produkt 55100 Park- und Gartenanlagen

Ertrags- und Aufwandsarten			Ergebnis des Vorjahres	Ansatz des Vorjahres	Ansatz des Haushaltsjahres	Planung Haushaltsjahr + 1	Planung Haushaltsjahr + 2	Planung Haushaltsjahr + 3
			2024	2025	2026	2027	2028	2029
			in EUR	in EUR	in EUR	in EUR	in EUR	in EUR
1	2	3	4	5	6	7	8	9
54	16	+ sonstige Aufwendungen <i>5429000 Inanspruchnahme von Rechten und Dienstleistungen sonstige Aufwendungen - (u.a. Mitgliedsbeiträge) Mitgliedsbeitrag Naturpark Aukrug</i>	240,40	300	400	400	400	400
			240,40	300	400	400	400	400
	18	= Aufwendungen (= Zeilen 11 bis 16)	240,40	300	400	400	400	400
	19	= Ergebnis der laufenden Verwaltungstätigkeit (= Zeilen 10 / 18)	-240,40	-300	-400	-400	-400	-400
	23	= Ergebnis vor Berücksichtigung der internen Leistungsbeziehungen (= Zeilen 19 und 22)	-240,40	-300	-400	-400	-400	-400
	26	= Ergebnis (= Zeilen 23, 24, 25)	-240,40	-300	-400	-400	-400	-400



Teilergebnisplan 2026

Gemeinde: 07 Ehndorf

Seite : 63

Datum: 15.10.2025

Uhrzeit: 14:49:34

Hauptproduktbereich 5 Gestaltung der Umwelt
 Produktbereich 57 Wirtschaft und Tourismus
 Produktgruppe 573 Allgemeine Einrichtungen und Unternehmen
 Produkt 57301 Bürgerhaus/Dorfgemeinschaftshaus

Ertrags- und Aufwandsarten			Ergebnis des Vorjahres	Ansatz des Vorjahres	Ansatz des Haushaltsjahres	Planung Haushaltsjahr + 1	Planung Haushaltsjahr + 2	Planung Haushaltsjahr + 3
			2024	2025	2026	2027	2028	2029
			in EUR	in EUR	in EUR	in EUR	in EUR	in EUR
1	2	3	4	5	6	7	8	9
	10	= Erträge	0,00	0	0	0	0	0
50	11	Personalaufwendungen	3.496,92	3.700	3.800	3.900	3.900	4.100
		5019000 Dienstbezüge Sonstige Beschäftigte	2.880,00	3.000	2.900	3.000	3.000	3.100
		Reinigungskraft Bürgerhaus mit 15 Std. im Monat eingestellt ab 01.01.2025						
		5039000 Beiträge zur gesetzlichen Sozialversicherung für sonstige Beschäftigte und Ehrenbeamte/-innen	616,92	700	900	900	900	1.000
		tats. Nebenkosten gem. LOGA für Reinigungskraft Bürgerhaus						
52	13	+ Aufwendungen für Sach- und Dienstleistungen	2.130,62	2.700	2.000	2.000	2.000	2.000
		5241000 Bewirtschaftung der Grundstücke, baulichen Anlagen usw.	676,66	700	1.000	1.000	1.000	1.000
		Reinigung Bürgerhaus - Nur Bereich Bürgerhaus nicht Feuerwehr						
		5271000 Besondere Verwaltungs- und Betriebsaufwendungen	1.453,96	2.000	1.000	1.000	1.000	1.000
		Geschirr u.ä. - Geräte, Ausstattungs- und Ausrüstungsgegenstände bis zu einem Wert von 250,00 € netto. Geschirr u.ä.						
57	14	+ bilanzielle Abschreibungen	737,47	900	1.000	1.000	1.000	1.000
		5711080 Abschreibungen auf Betriebs- und Geschäftsausstattung	737,47	900	1.000	1.000	1.000	1.000
54	16	+ sonstige Aufwendungen	1.043,56	1.200	1.300	1.300	1.300	1.300
		5431100 Aufwendungen für Post- und Fernmeldegebühren	621,89	700	800	800	800	800
		Rundfunkgebühren 75€ + 600€ jährlich für Telefon/Internet						
		5452000 Erstattungen von Aufwendungen von Dritten aus lfd. Verwaltungstätigkeit Gemeinden - Verwaltungskostenbeiträge	421,67	500	500	500	500	500
		VKB-Pauschale für Bürgerhaus						
	18	= Aufwendungen (= Zeilen 11 bis 16)	7.408,57	8.500	8.100	8.200	8.200	8.400
	19	= Ergebnis der laufenden Verwaltungstätigkeit (= Zeilen 10 / 18)	-7.408,57	-8.500	-8.100	-8.200	-8.200	-8.400
	23	= Ergebnis vor Berücksichtigung der internen Leistungsbeziehungen (= Zeilen 19 und 22)	-7.408,57	-8.500	-8.100	-8.200	-8.200	-8.400
58	25	- Aufwendungen aus internen Leistungsbeziehungen	1.583,68	3.200	3.000	3.000	3.000	3.000
		5811000 Aufwendungen aus internen Leistungsbeziehungen	1.583,68	3.200	3.000	3.000	3.000	3.000
		Aufwand Großredder 2a - 89 % FFw / 11 % Bürgerhaus						
	26	= Ergebnis (= Zeilen 23, 24, 25)	-8.992,25	-11.700	-11.100	-11.200	-11.200	-11.400
		Nachrichtlich:						
		Nettoabschreibungsaufwand						
571 + 574		bilanzielle Abschreibungen auf immaterielle Vermögensgegenstände und Sachanlagen sowie geleistete Zuwendungen	737,47	900	1.000	1.000	1.000	1.000
		5711080 Abschreibungen auf Betriebs- und Geschäftsausstattung	737,47	900	1.000	1.000	1.000	1.000
		= Nettoabschreibungsaufwand	737,47	900	1.000	1.000	1.000	1.000



Teilergebnisplan 2026

Gemeinde: 07 Ehndorf

Seite : 64

Datum: 15.10.2025

Uhrzeit: 14:49:34

Hauptproduktbereich 5 Gestaltung der Umwelt
 Produktbereich 57 Wirtschaft und Tourismus
 Produktgruppe 573 Allgemeine Einrichtungen und Unternehmen
 Produkt 57302 Bauhof

Ertrags- und Aufwandsarten			Ergebnis des Vorvorjahres	Ansatz des Vorjahres	Ansatz des Haushaltsjahres	Planung Haushaltsjahr + 1	Planung Haushaltsjahr + 2	Planung Haushaltsjahr + 3
			2024	2025	2026	2027	2028	2029
1	2	3	in EUR	in EUR	in EUR	in EUR	in EUR	in EUR
1	2	3	4	5	6	7	8	9
	10	= Erträge	0,00	0	0	0	0	0
50	11	Personalaufwendungen	9.773,07	10.000	0	0	0	0
		5019000 Dienstbezüge Sonstige Beschäftigte unter 54100.5019000	7.740,00	7.900	0	0	0	0
		5039000 Beiträge zur gesetzlichen Sozialversicherung für sonstige Beschäftigte und Ehrenbeamte/-innen unter 54100.5039000	2.033,07	2.100	0	0	0	0
52	13	+ Aufwendungen für Sach- und Dienstleistungen	2.442,79	6.500	0	0	0	0
		5211000 Unterhaltung der Grundstücke und baulichen Anlagen unter 54100.5221000	0,00	600	0	0	0	0
		5241000 Bewirtschaftung der Grundstücke, baulichen Anlagen usw. unter 54100.5241000	626,56	3.700	0	0	0	0
		5251000 Haltung von Fahrzeugen unter 54100.5251000	1.527,58	1.500	0	0	0	0
		5262000 Aus- und Fortbildung, Umschulung unter 54100.5262000	0,00	100	0	0	0	0
		5271000 Besondere Verwaltungs- und Betriebsaufwendungen unter 54100.5271000	288,65	600	0	0	0	0
57	14	+ bilanzielle Abschreibungen	3.548,09	3.400	0	0	0	0
		5711070 Abschreibungen auf Maschinen und technische Anlagen, Fahrzeuge unter 54100.5711070	3.495,36	3.100	0	0	0	0
		5711080 Abschreibungen auf Betriebs- und Geschäftsausstattung unter 54100.5711080	52,73	300	0	0	0	0
54	16	+ sonstige Aufwendungen	863,60	900	0	0	0	0
		5452000 Erstattungen von Aufwendungen von Dritten aus lfd. Verwaltungstätigkeit Gemeinden - Verwaltungskostenbeiträge unter 54100.5452000	863,60	900	0	0	0	0
	18	= Aufwendungen (= Zeilen 11 bis 16)	16.627,55	20.800	0	0	0	0
	19	= Ergebnis der laufenden Verwaltungstätigkeit (= Zeilen 10 / 18)	-16.627,55	-20.800	0	0	0	0
	23	= Ergebnis vor Berücksichtigung der internen Leistungsbeziehungen (= Zeilen 19 und 22)	-16.627,55	-20.800	0	0	0	0
	26	= Ergebnis (= Zeilen 23, 24, 25)	-16.627,55	-20.800	0	0	0	0
		Nachrichtlich:						
		Nettoabschreibungsaufwand						
	571 + 574	bilanzielle Abschreibungen auf immaterielle Vermögensgegenstände und Sachanlagen sowie geleistete Zuwendungen	3.548,09	3.400	0	0	0	0
		5711070 Abschreibungen auf Maschinen und technische Anlagen, Fahrzeuge unter 54100.5711070	3.495,36	3.100	0	0	0	0



Teilergebnisplan 2026

Gemeinde: 07 Ehndorf

Seite : 65

Datum: 15.10.2025

Uhrzeit: 14:49:34

Hauptproduktbereich 5 Gestaltung der Umwelt
Produktbereich 57 Wirtschaft und Tourismus
Produktgruppe 573 Allgemeine Einrichtungen und Unternehmen
Produkt 57302 Bauhof

Ertrags- und Aufwandsarten			Ergebnis des Vorjahres	Ansatz des Vorjahres	Ansatz des Haushaltsjahres	Planung Haushaltsjahr + 1	Planung Haushaltsjahr + 2	Planung Haushaltsjahr + 3
			2024	2025	2026	2027	2028	2029
			in EUR	in EUR	in EUR	in EUR	in EUR	in EUR
1	2	3	4	5	6	7	8	9
		5711080 Abschreibungen auf Betriebs- und Geschäftsausstattung unter 54100.5711080	52,73	300	0	0	0	0
		= Nettoabschreibungsaufwand	3.548,09	3.400	0	0	0	0



Teilergebnisplan 2026

Gemeinde: 07 Ehndorf

Seite : 66

Datum: 15.10.2025

Uhrzeit: 14:49:34

Hauptproduktbereich 5 Gestaltung der Umwelt
 Produktbereich 57 Wirtschaft und Tourismus
 Produktgruppe 573 Allgemeine Einrichtungen und Unternehmen
 Produkt 57304 Sonstige wirtschaftliche Unternehmen

Ertrags- und Aufwandsarten			Ergebnis des Vorjahres	Ansatz des Vorjahres	Ansatz des Haushaltsjahres	Planung Haushaltsjahr + 1	Planung Haushaltsjahr + 2	Planung Haushaltsjahr + 3
			2024	2025	2026	2027	2028	2029
			in EUR	in EUR	in EUR	in EUR	in EUR	in EUR
1	2	3	4	5	6	7	8	9
46	20	+ Finanzerträge	909,09	0	300	300	300	300
		4691000 Sonstige Finanzerträge	909,09	0	300	300	300	300
		Gewinnbeteiligung Sparkassen Zweckverband						
	22	= Finanzergebnis (= Zeilen 20 und 21)	909,09	0	300	300	300	300
	23	= Ergebnis vor Berücksichtigung der internen Leistungsbeziehungen (= Zeilen 19 und 22)	909,09	0	300	300	300	300
	26	= Ergebnis (= Zeilen 23, 24, 25)	909,09	0	300	300	300	300



Teilergebnisplan 2026

Gemeinde: 07 Ehndorf

Seite : 67
 Datum: 15.10.2025
 Uhrzeit: 14:49:34

Hauptproduktbereich 5 Gestaltung der Umwelt
 Produktbereich 57 Wirtschaft und Tourismus
 Produktgruppe 575 Tourismus
 Produkt 57500 Förderung des Fremdenverkehrs

Ertrags- und Aufwandsarten			Ergebnis des Vorjahres	Ansatz des Vorjahres	Ansatz des Haushaltsjahres	Planung Haushaltsjahr + 1	Planung Haushaltsjahr + 2	Planung Haushaltsjahr + 3
			2024	2025	2026	2027	2028	2029
			in EUR	in EUR	in EUR	in EUR	in EUR	in EUR
1	2	3	4	5	6	7	8	9
57	14	+ bilanzielle Abschreibungen <i>5711080 Abschreibungen auf Betriebs- und Geschäftsausstattung Steg zum einsetzen und anlegen von Booten</i>	153,75	200	200	200	200	200
			153,75	200	200	200	200	200
	18	= Aufwendungen (= Zeilen 11 bis 16)	153,75	200	200	200	200	200
	19	= Ergebnis der laufenden Verwaltungstätigkeit (= Zeilen 10 / 18)	-153,75	-200	-200	-200	-200	-200
	23	= Ergebnis vor Berücksichtigung der internen Leistungsbeziehungen (= Zeilen 19 und 22)	-153,75	-200	-200	-200	-200	-200
	26	= Ergebnis (= Zeilen 23, 24, 25)	-153,75	-200	-200	-200	-200	-200
		Nachrichtlich:						
		Nettoabschreibungsaufwand						
571 + 574		bilanzielle Abschreibungen auf immaterielle Vermögensgegenstände und Sachanlagen sowie geleistete Zuwendungen <i>5711080 Abschreibungen auf Betriebs- und Geschäftsausstattung Steg zum einsetzen und anlegen von Booten</i>	153,75	200	200	200	200	200
			153,75	200	200	200	200	200
		= Nettoabschreibungsaufwand	153,75	200	200	200	200	200



Teilergebnisplan 2026

Gemeinde: 07 Ehndorf

Seite : 68
 Datum: 15.10.2025
 Uhrzeit: 14:49:34

Hauptproduktbereich 6 Zentrale Finanzleistungen
 Produktbereich 61 Allgemeine Finanzwirtschaft
 Produktgruppe 611 Steuern, allgemeine Zuweisungen, allgemeine Umlagen
 Produkt 61100 Steuern, allgemeine Zuweisungen, allgemeine Umlagen

Ertrags- und Aufwandsarten			Ergebnis des Vorvorjahres	Ansatz des Vorjahres	Ansatz des Haushaltsjahres	Planung Haushaltsjahr + 1	Planung Haushaltsjahr + 2	Planung Haushaltsjahr + 3
			2024	2025	2026	2027	2028	2029
			in EUR	in EUR	in EUR	in EUR	in EUR	in EUR
1	2	3	4	5	6	7	8	9
40	1	Steuern und ähnliche Abgaben	579.821,61	613.600	612.400	638.000	660.300	683.100
		4011000 Grundsteuer A	12.693,09	9.200	8.900	8.900	8.900	8.900
		Hebesatz 214 % ab 2025						
		4012000 Grundsteuer B	60.237,20	63.700	62.000	62.600	63.200	63.900
		Hebesatz 359 % ab 2025						
		4013000 Gewerbesteuer	23.889,32	24.000	18.000	18.500	19.100	19.700
		Hebesatz 310 %						
		4021000 Gemeindeanteil an der Einkommensteuer	429.096,00	461.100	467.100	490.500	510.100	530.500
		Schlüsselzahlen 2024-2026, lt. Steuerschätzung Mai 2025						
		4022000 Gemeindeanteil an der Umsatzsteuer	9.888,00	10.400	10.500	10.700	10.900	11.100
		Schlüsselzahlen 2024-2026, lt. Steuerschätzung Mai 2025						
		4032000 Hundesteuer	2.054,00	2.200	2.000	2.000	2.000	2.000
		1. Hund 24,00 EUR/Jahr 2. Hund 48,00 EUR/Jahr weiterer Hund 72,00 EUR/Jahr						
		4051000 Bedarfsunabhängige Zuweisung gem. § 32 FAG	41.964,00	43.000	43.900	44.800	46.100	47.000
		Schlüsselzahlen 2024-2026, lt. mittlfr. Finanzplanung aus 2025						
41	2	+ Zuwendungen und allgemeine Umlagen	284.455,86	308.700	305.700	314.700	327.100	336.800
		4111000 Schlüsselzuweisungen	279.588,00	304.600	300.900	309.900	322.300	332.000
		Kalkulation auf Basis KFA 2025						
		4131000 Allgemeine Zuweisungen Land	3.694,37	2.900	3.600	3.600	3.600	3.600
		Förderung v. Infrastrukturmaßnahmen						
		4131100 Allgemeine Zuweisungen Land - Zuweisungen für die Aufnahme und Integration nach § 21 FAG	1.173,49	1.200	1.200	1.200	1.200	1.200
45	7	+ sonstige Erträge	75,00	0	0	0	0	0
		4562501 Verspätungszuschläge (aus Personenkonten) wg. Gewerbesteuer	75,00	0	0	0	0	0
	10	= Erträge	864.352,47	922.300	918.100	952.700	987.400	1.019.900
57	14	+ bilanzielle Abschreibungen	0,05	0	0	0	0	0
		5731271 Abschreibungen auf Forderungen aus Grundsteuer B	0,05	0	0	0	0	0
53	15	+ Transferaufwendungen	416.617,19	447.900	452.800	459.700	466.500	473.500
		5341000 Gewerbesteuerumlage	5.518,00	2.700	2.000	2.100	2.100	2.200
		Umlage 35 % des Gewerbesteuermessbetrags						
		5372001 Allgemeine Kreisumlage	241.296,00	269.000	272.400	276.500	280.600	284.800
		Umlage 30 % der Finanzkraft						
		5372003 Amtsumlage	169.803,19	176.200	178.400	181.100	183.800	186.500
		Umlagesatz kalkuliert mit 20 % der Finanzkraft						
54	16	+ sonstige Aufwendungen	1.137,70	0	0	0	0	0
		5473272 Aufwendungen aus Einzelwertberichtigungen auf Forderungen aus Gewerbesteuer	1.137,70	0	0	0	0	0
	18	= Aufwendungen (= Zeilen 11 bis 16)	417.754,94	447.900	452.800	459.700	466.500	473.500
	19	= Ergebnis der laufenden Verwaltungstätigkeit (= Zeilen 10 / 18)	446.597,53	474.400	465.300	493.000	520.900	546.400
55	21	- Zinsen und sonstige Finanzaufwendungen	16,00	0	0	0	0	0
		5592101 Erstattungszinsen (aus Personenkonten) wg. Gewerbesteuer	16,00	0	0	0	0	0



Teilergebnisplan 2026

Gemeinde: 07 Ehndorf

Seite : 69

Datum: 15.10.2025

Uhrzeit: 14:49:34

Hauptproduktbereich 6 Zentrale Finanzleistungen
Produktbereich 61 Allgemeine Finanzwirtschaft
Produktgruppe 611 Steuern, allgemeine Zuweisungen, allgemeine Umlagen
Produkt 61100 Steuern, allgemeine Zuweisungen, allgemeine Umlagen

Ertrags- und Aufwandsarten			Ergebnis des Vorjahres	Ansatz des Vorjahres	Ansatz des Haushaltsjahres	Planung Haushaltsjahr + 1	Planung Haushaltsjahr + 2	Planung Haushaltsjahr + 3
			2024	2025	2026	2027	2028	2029
			in EUR	in EUR	in EUR	in EUR	in EUR	in EUR
1	2	3	4	5	6	7	8	9
	22	= Finanzergebnis (= Zeilen 20 und 21)	-16,00	0	0	0	0	0
	23	= Ergebnis vor Berücksichtigung der internen Leistungsbeziehungen (= Zeilen 19 und 22)	446.581,53	474.400	465.300	493.000	520.900	546.400
	26	= Ergebnis (= Zeilen 23, 24, 25)	446.581,53	474.400	465.300	493.000	520.900	546.400



Teilergebnisplan 2026

Gemeinde: 07 Ehndorf

Seite : 70

Datum: 15.10.2025

Uhrzeit: 14:49:34

Hauptproduktbereich 6 Zentrale Finanzleistungen
 Produktbereich 61 Allgemeine Finanzwirtschaft
 Produktgruppe 612 Sonstige allgemeine Finanzwirtschaft
 Produkt 61200 Sonstige allgemeine Finanzwirtschaft

Ertrags- und Aufwandsarten			Ergebnis des Vorjahres	Ansatz des Vorjahres	Ansatz des Haushaltsjahres	Planung Haushaltsjahr + 1	Planung Haushaltsjahr + 2	Planung Haushaltsjahr + 3
			2024	2025	2026	2027	2028	2029
			in EUR	in EUR	in EUR	in EUR	in EUR	in EUR
1	2	3	4	5	6	7	8	9
45	7	+ sonstige Erträge	75,50	0	30.000	30.300	30.600	30.900
		4562401 Säumniszuschläge (aus Personenkonten)	75,50	0	0	0	0	0
		4592000 Sonstige privatrechtliche Erträge - Beteiligungen u.ä. kommunale Beteiligung Solarpark	0,00	0	30.000	30.300	30.600	30.900
	10	= Erträge	75,50	0	30.000	30.300	30.600	30.900
	19	= Ergebnis der laufenden Verwaltungstätigkeit (= Zeilen 10 / 18)	75,50	0	30.000	30.300	30.600	30.900
46	20	+ Finanzerträge	10,11	0	0	0	0	0
		4651000 Gewinnanteile aus verbundenen Unternehmen und Beteiligungen	10,11	0	0	0	0	0
		Dividende Geschäftsanteile VR Bank						
	22	= Finanzergebnis (= Zeilen 20 und 21)	10,11	0	0	0	0	0
	23	= Ergebnis vor Berücksichtigung der internen Leistungsbeziehungen (= Zeilen 19 und 22)	85,61	0	30.000	30.300	30.600	30.900
	26	= Ergebnis (= Zeilen 23, 24, 25)	85,61	0	30.000	30.300	30.600	30.900

*** Ende der Liste "Teilergebnisplan" ***



Teilfinanzplan 2026

Gemeinde: 07 Ehndorf

Seite : 71
 Datum: 15.10.2025
 Uhrzeit: 14:52:27

Hauptproduktbereich 1 Zentrale Verwaltung
 Produktbereich 11 Innere Verwaltung
 Produktgruppe 111 Verwaltungssteuerung und -Service
 Produkt 11100 Gemeindeorgane

Ein- und Auszahlungsarten			Ergebnis des Vorjahres	Ansatz des Vorjahres	Ansatz des Haushaltsjahres	Verpflichtungsermächtigungen	Planung Haushaltsjahr + 1	Planung Haushaltsjahr + 2	Planung Haushaltsjahr + 3
			2024	2025	2026	2026	2027	2028	2029
			in EUR	in EUR	in EUR	in EUR	in EUR	in EUR	in EUR
1	2	3	4	5	6	7	8	9	10
		laufende Verwaltungstätigkeit							
70	10	Personalauszahlungen 7039000 Beiträge zur gesetzlichen Sozialversicherung für sonstige Beschäftigte und Ehrenbeamte/-innen 131,32 € x 12 = 1575,84 € + Vertretung pausch. 100,00 €	1.706,13	1.800	2.800	-----	2.800	2.900	2.900
			1.706,13	1.800	2.800	-----	2.800	2.900	2.900
72	12	+ Auszahlungen für Sach- u. Dienstleistungen 7231000 Mieten und Pachten Neue Produktzuordnung ab 2022, 12 x 30 = 360,00 € 7271000 Besondere Verwaltungs- und Betriebsauszahlungen 7291000 Auszahlungen für sonstige Dienstleistungen Grundansatz auf 1.300,00 € erhöht, Verabschiedung Gemeindevertreter	1.013,18	2.900	2.200	-----	2.200	2.200	2.300
			360,00	400	400	-----	400	400	400
			0,00	500	300	-----	300	300	300
			653,18	2.000	1.500	-----	1.500	1.500	1.600
74	15	+ sonstige Auszahlungen 7421000 Auszahlungen für ehrenamtliche und sonstige Tätigkeit 740 x 12 = 8880 € + 300,00 € Vertretung BGM pauschal, zzgl. RK BGM 12 x 40,00 € = 480,00 € 7421100 Auszahlung für ehrenamtliche Tätigkeiten 7431000 Geschäftsauszahlungen 7431100 Auszahlungen für Post- und Fernmeldegebühren Pauschale BGM 12 x 30,00 € = 360 €	13.578,53	13.500	22.300	-----	22.300	22.300	22.300
			10.075,33	9.800	17.100	-----	17.100	17.100	17.100
			2.573,20	2.700	4.800	-----	4.800	4.800	4.800
			570,00	600	0	-----	0	0	0
			360,00	400	400	-----	400	400	400
	16	= Auszahlungen aus laufender Verwaltungstätigkeit (= Zeilen 10 bis 15)	16.297,84	18.200	27.300	-----	27.300	27.400	27.500
	17	Saldo aus laufender Verwaltungstätigkeit (= Zeilen 9 / 16)	-16.297,84	-18.200	-27.300	-----	-27.300	-27.400	-27.500
		Investitionstätigkeit							
	36	= Finanzmittelüberschuss/-fehlbetrag (Zeilen 17,35,35c und 35f)	-16.297,84	-18.200	-27.300	0	-27.300	-27.400	-27.500



Teilfinanzplan 2026

Gemeinde: 07 Ehdorf

Seite : 72

Datum: 15.10.2025

Uhrzeit: 14:52:27

Hauptproduktbereich 1 Zentrale Verwaltung
 Produktbereich 11 Innere Verwaltung
 Produktgruppe 111 Verwaltungssteuerung und -Service
 Produkt 11101 Zentrale Dienste

Ein- und Auszahlungsarten			Ergebnis des Vorjahres	Ansatz des Vorjahres	Ansatz des Haushaltsjahres	Verpflichtungsermächtigungen	Planung Haushaltsjahr + 1	Planung Haushaltsjahr + 2	Planung Haushaltsjahr + 3
			2024	2025	2026	2026	2027	2028	2029
			in EUR	in EUR	in EUR	in EUR	in EUR	in EUR	in EUR
1	2	3	4	5	6	7	8	9	10
		laufende Verwaltungstätigkeit							
641	5	+ privatrechtliche Leistungsentgelte	7.062,00	0	0	-----	0	0	0
642									
646		6461300 Erstattungen für Schadenfälle FBIII (privatrechtlich)	7.062,00	0	0	-----	0	0	0
	9	= Einzahlungen aus laufender Verwaltungstätigkeit	7.062,00	0	0	-----	0	0	0
70	10	Personalauszahlungen	316,62	400	400	-----	400	400	400
		7032111 Auszahlungen für Unfallversicherungen Beitrag UK Nord	316,62	400	400	-----	400	400	400
72	12	+ Auszahlungen für Sach- u. Dienstleistungen	19,78	400	600	-----	600	600	600
		7271000 Besondere Verwaltungs- und Betriebsauszahlungen	0,00	100	100	-----	100	100	100
		Geräte, Ausstattungs- und Ausrüstungsgegenstände mit einem Wert bis zu 250,00 € netto.							
		7291100 Auszahlungen für Arbeitsmedizin und -sicherheit Neuer Vertrag AMD 2026 + Vertrag Sifa	19,78	300	500	-----	500	500	500
74	15	+ sonstige Auszahlungen	2.594,55	2.300	2.300	-----	2.300	2.300	2.300
		7429000 Sonstige Auszahlungen für die Inanspruchnahme von Rechten und Diensten Schl.-H. Gemeindetag u.a. Grundansatz 700,00 €	635,93	600	700	-----	700	700	700
		7431000 Geschäftsauszahlungen Grundansatz 200,00 € für Domaingebühr, Nachrufe und Kranzspenden u.ä.	47,91	400	200	-----	200	200	200
		7441000 Auszahlungen für Steuern, Versicherungen, Schadensfälle - Sachversicherungen KSA	409,20	500	600	-----	600	600	600
		7441300 Schadensfälle (privatrechtlich)	595,00	0	0	-----	0	0	0
		7441500 Schadensfälle FBV (privatrechtlich)	238,92	0	0	-----	0	0	0
		7456000 Erstattung für Auszahlungen von Dritten aus laufender Verwaltungstätigkeit, sonstige öffentliche Sonderrechnungen Mehrkosten Erhöhung Gebühren VAK/KDO: 12*12,15 Beamte +2*12*17,65 Angestellte+3*50 KDO Gebühren	667,59	800	800	-----	800	800	800
	16	= Auszahlungen aus laufender Verwaltungstätigkeit (= Zeilen 10 bis 15)	2.930,95	3.100	3.300	-----	3.300	3.300	3.300
	17	Saldo aus laufender Verwaltungstätigkeit (= Zeilen 9 / 16)	4.131,05	-3.100	-3.300	-----	-3.300	-3.300	-3.300
		Investitionstätigkeit							
36		= Finanzmittelüberschuss/-fehlbetrag (Zeilen 17,35,35c und 35f)	4.131,05	-3.100	-3.300	0	-3.300	-3.300	-3.300



Teilfinanzplan 2026

Gemeinde: 07 Ehndorf

Seite : 73

Datum: 15.10.2025

Uhrzeit: 14:52:27

Hauptproduktbereich 1 Zentrale Verwaltung
 Produktbereich 11 Innere Verwaltung
 Produktgruppe 111 Verwaltungssteuerung und -Service
 Produkt 11108 Liegenschaftsverwaltung

Ein- und Auszahlungsarten			Ergebnis des Vorjahres	Ansatz des Vorjahres	Ansatz des Haushaltsjahres	Verpflichtungsermächtigungen	Planung Haushaltsjahr + 1	Planung Haushaltsjahr + 2	Planung Haushaltsjahr + 3
			2024	2025	2026	2026	2027	2028	2029
			in EUR	in EUR	in EUR	in EUR	in EUR	in EUR	in EUR
1	2	3	4	5	6	7	8	9	10
		laufende Verwaltungstätigkeit							
641	5	+ privatrechtliche Leistungsentgelte	2.027,77	1.800	2.000	-----	2.000	2.000	2.100
642									
646		6411000 Mieten und Pachten Pacht für Ländereien/landwirtschaftliche Flächen, Fischereipacht ASV Ehndorf	2.027,77	1.800	2.000	-----	2.000	2.000	2.100
	9	= Einzahlungen aus laufender Verwaltungstätigkeit	2.027,77	1.800	2.000	-----	2.000	2.000	2.100
72	12	+ Auszahlungen für Sach- u. Dienstleistungen	2.385,51	7.900	3.500	-----	3.500	3.600	3.600
		7231000 Mieten und Pachten	550,00	600	600	-----	600	600	600
		Stellplatz Grünabfall-Container							
		7241000 Bewirtschaftung der Grundstücke, baulichen Anlagen usw..	1.835,51	7.300	2.900	-----	2.900	3.000	3.000
		2.900,00 € Wasser-Boden-Verbände u.ä., Abrollcontainer für kompostierbare Abfälle unter 54100.5241							
73	14	+ Transferauszahlungen	52,00	100	100	-----	100	100	100
		7317000 Auszahlungen für Zuweisungen und Zuschüsse für laufende Zwecke an private Unternehmen	52,00	100	100	-----	100	100	100
		Hiervon werden 52,00 Euro für Fischereipacht bei Konto 11108.4411000 verbucht.							
74	15	+ sonstige Auszahlungen	50,00	100	100	-----	100	100	100
		7429000 Sonstige Auszahlungen für die Inanspruchnahme von Rechten und Diensten	50,00	100	100	-----	100	100	100
		Mitgliedsbeitrag Schutzgemeinschaft Dtl. Wald							
	16	= Auszahlungen aus laufender Verwaltungstätigkeit (= Zeilen 10 bis 15)	2.487,51	8.100	3.700	-----	3.700	3.800	3.800
	17	Saldo aus laufender Verwaltungstätigkeit (= Zeilen 9 / 16)	-459,74	-6.300	-1.700	-----	-1.700	-1.800	-1.700
		Investitionstätigkeit							
	26	= Summe der investiven Einzahlungen	0,00	0	0	0	0	0	0
	35	= Saldo aus Investitionstätigkeit (Zeilen 26 / 34)	0,00	0	0	0	0	0	0
	36	= Finanzmittelüberschuss/-fehlbetrag (Zeilen 17,35,35c und 35f)	-459,74	-6.300	-1.700	0	-1.700	-1.800	-1.700



Hauptproduktbereich 1 Zentrale Verwaltung
 Produktbereich 11 Innere Verwaltung
 Produktgruppe 111 Verwaltungssteuerung und -Service
 Produkt 11109 Liegenschaftsverwaltung - Großredder 2a

Ein- und Auszahlungsarten			Ergebnis des Vorjahres	Ansatz des Vorjahres	Ansatz des Haushaltsjahres	Verpflichtungsermächtigungen	Planung Haushaltsjahr + 1	Planung Haushaltsjahr + 2	Planung Haushaltsjahr + 3
			2024	2025	2026	2026	2027	2028	2029
			in EUR	in EUR	in EUR	in EUR	in EUR	in EUR	in EUR
1	2	3	4	5	6	7	8	9	10
		laufende Verwaltungstätigkeit							
72	12	+ Auszahlungen für Sach- u. Dienstleistungen	13.851,40	27.500	52.500	-----	19.700	20.000	20.200
		7211000 Unterhaltung der Grundstücke und baulichen Anlagen	5.036,82	7.500	40.500	-----	7.500	7.600	7.700
		Grundansatz 2.500,00 € - Fenster Bürgerhaus streichen und reparieren (ca. 11.000 €) geändert zu Austausch Fenster ca. 38.000,00 €							
		7241000 Bewirtschaftung der Grundstücke, baulichen Anlagen usw..	8.814,58	20.000	12.000	-----	12.200	12.400	12.500
		Strom, Heizung, Winterdienst, Rabattenpflege, Fensterreinigung u.ä. am Bürgerhaus							
	16	= Auszahlungen aus laufender Verwaltungstätigkeit (= Zeilen 10 bis 15)	13.851,40	27.500	52.500	-----	19.700	20.000	20.200
	17	Saldo aus laufender Verwaltungstätigkeit (= Zeilen 9 / 16)	-13.851,40	-27.500	-52.500	-----	-19.700	-20.000	-20.200
		Investitionstätigkeit							
	36	= Finanzmittelüberschuss/-fehlbetrag (Zeilen 17,35,35c und 35f)	-13.851,40	-27.500	-52.500	0	-19.700	-20.000	-20.200



Teilfinanzplan 2026

Gemeinde: 07 Ehndorf

Seite : 75

Datum: 15.10.2025

Uhrzeit: 14:52:27

Hauptproduktbereich 1 Zentrale Verwaltung
 Produktbereich 12 Sicherheit und Ordnung
 Produktgruppe 126 Brandschutz
 Produkt 12600 Feuerwehr

Ein- und Auszahlungsarten			Ergebnis des Vorjahres	Ansatz des Vorjahres	Ansatz des Haushaltsjahres	Verpflichtungsermächtigungen	Planung Haushaltsjahr + 1	Planung Haushaltsjahr + 2	Planung Haushaltsjahr + 3
			2024	2025	2026	2026	2027	2028	2029
			in EUR	in EUR	in EUR	in EUR	in EUR	in EUR	in EUR
1	2	3	4	5	6	7	8	9	10
		laufende Verwaltungstätigkeit							
648	6	+ Kostenerstattungen und Kostenumlagen	238,92	0	0	-----	0	0	0
		6488000 Einzahlungen aus Kostenerstattungen, Kostenumlagen übrige Bereiche	238,92	0	0	-----	0	0	0
		Einsätze, technische Hilfe							
	9	= Einzahlungen aus laufender Verwaltungstätigkeit	238,92	0	0	-----	0	0	0
70	10	Personalauszahlungen	191,67	600	600	-----	600	600	600
		7041000 Beihilfen, Unterstützungsleistungen und dgl. für Beschäftigte	191,67	600	600	-----	600	600	600
		Grundansatz 300,00 €							
72	12	+ Auszahlungen für Sach- u. Dienstleistungen	6.183,53	12.600	12.200	-----	12.400	12.500	12.700
		7251000 Haltung von Fahrzeugen	2.628,74	4.000	4.000	-----	4.100	4.100	4.200
		Grundansatz 2.000,00 €, HU/AU und Inspektion fällig 2.000,00 €							
		7261000 Dienst- und Schutzbekleidung, persönliche Ausrüstungsgegenstände	2.723,51	3.000	3.000	-----	3.000	3.100	3.100
		Grundansatz 1.000,00 € + Neueinkleidungen aufgrund von Übertritten aus der JFW 2.000,00 €							
		7262000 Aus- und Fortbildung, Umschulung	150,00	400	1.000	-----	1.000	1.000	1.000
		Grundansatz 400,00 €, Erste-Hilfe, Atemschutz, Truppführerlehrgänge u. a.							
		7271000 Besondere Verwaltungs- und Betriebsauszahlungen	561,28	5.000	4.000	-----	4.100	4.100	4.200
		Grundansatz 1.500,00 €, Pumpenwartung; Geräte, Ausstattungs- und Ausrüstungsgegenstände, sonst. Gebrauchsgegenstände mit einem Wert von bis zu 250,00 € netto.							
		7291000 Auszahlungen für sonstige Dienstleistungen	120,00	200	200	-----	200	200	200
		Grundansatz 200,00 €							
73	14	+ Transferauszahlungen	2.258,80	1.300	1.300	-----	1.300	1.300	1.300
		7317000 Auszahlungen für Zuweisungen und Zuschüsse für laufende Zwecke an private Unternehmen	358,80	400	400	-----	400	400	400
		Zuschuss Feuerwehrmusikzug Aukrug 0,60 €/Einwohner							
		7318000 Auszahlungen für Zuweisungen und Zuschüsse für laufende Zwecke an übrige Bereiche	1.900,00	900	900	-----	900	900	900
		Zuweisung Kamreadschaftskasse gem. Beschluss der GV vom 28.02.2019; Zuschuss Schutzkleidung Jugendfeuerwehr 20,00 €/Mitglied/Jahr							
74	15	+ sonstige Auszahlungen	6.946,57	7.700	8.500	-----	8.600	8.700	8.800
		7421000 Auszahlungen für ehrenamtliche und sonstige Tätigkeit	3.853,56	3.500	3.900	-----	4.000	4.000	4.100
		Mehrkosten neue Entschädigungsverordnung, Gemeindeführer, Höchstsatz lt. GV-Beschluss v. 25.11.2008							
		7421100 Auszahlung für ehrenamtliche Tätigkeiten	540,00	600	600	-----	600	600	600
		Gerätewart							



Teilfinanzplan 2026

Gemeinde: 07 Ehdorf

Seite : 76
 Datum: 15.10.2025
 Uhrzeit: 14:52:27

Hauptproduktbereich 1 Zentrale Verwaltung
 Produktbereich 12 Sicherheit und Ordnung
 Produktgruppe 126 Brandschutz
 Produkt 12600 Feuerwehr

Ein- und Auszahlungsarten			Ergebnis des Vorjahres	Ansatz des Vorjahres	Ansatz des Haushaltsjahres	Verpflichtungsermächtigungen	Planung Haushaltsjahr + 1	Planung Haushaltsjahr + 2	Planung Haushaltsjahr + 3
			2024	2025	2026	2026	2027	2028	2029
			in EUR	in EUR	in EUR	in EUR	in EUR	in EUR	in EUR
1	2	3	4	5	6	7	8	9	10
		7429000 Sonstige Auszahlungen für die Inanspruchnahme von Rechten und Diensten Mitgliedsbeitrag Kreisfeuerwehrverband zzt. 13,25 €/Mitglied	371,49	400	400	----	400	400	400
		7431000 Geschäftsauszahlungen	156,19	300	400	----	400	400	400
		7431100 Auszahlungen für Post- und Fernmeldegebühren	0,00	400	400	----	400	400	400
		7441000 Auszahlungen für Steuern, Versicherungen, Schadensfälle - Sachversicherungen Beitrag/Umlage HFUK; Beitrag Sterbekasse ab 2026 ca. 19,00 €/Mitglied und Ehrenmitglied	2.025,33	2.200	2.500	----	2.500	2.600	2.600
		7457000 Erstattung für Auszahlungen von Dritten aus laufender Verwaltungstätigkeit, private Unternehmen Grundansatz 300,00 € Verdienstausfall Einätze	0,00	300	300	----	300	300	300
	16	= Auszahlungen aus laufender Verwaltungstätigkeit (= Zeilen 10 bis 15)	15.580,57	22.200	22.600	----	22.900	23.100	23.400
	17	Saldo aus laufender Verwaltungstätigkeit (= Zeilen 9 / 16)	-15.341,65	-22.200	-22.600	----	-22.900	-23.100	-23.400
		Investitionstätigkeit							
681	18	Einzahlungen aus Zuweisungen und Zuschüssen für Investitionen und Investitionsförderungsmaßnahmen 6812000 Investitionszuwendungen von Gemeinden (GV)	1.440,00	0	0	0	0	0	0
	26	= Summe der investiven Einzahlungen	1.440,00	0	0	0	0	0	0
783	29	+ Auszahlungen für den Erwerb von beweglichem Anlagevermögen 7831070 Auszahlungen aus dem Erwerb von Maschinen und technische Anlagen, Fahrzeugen Wärmebildkamera	1.100,87	5.000	11.000	0	5.000	5.000	5.000
		7831080 Auszahlungen aus dem Erwerb von Betriebs- und Geschäftsausstattung Grundansatz 2.000,00 €	0,00	2.000	2.000	0	2.000	2.000	2.000
		7832089 Auszahlungen aus dem Erwerb von Sammelposten für Vermögensgegenstände des Anlagevermögens deren Anschaffungs- oder Herstellungskosten 150 Euro ohne Umsatzsteuer überschreiten, aber 1.000 Euro ohne Ums Grundansatz 3.000,00 € Geräte, Ausstattungs- und Ausrüstungs-gegenstände mit einem Wert von über 250,00 € bis zu einem Wert von 1.000,00 € netto. unter 0891000	1.100,87	3.000	3.000	0	3.000	3.000	3.000
	34	= Summe der investiven Auszahlungen (Zeilen 27 bis 33)	1.100,87	5.000	11.000	0	5.000	5.000	5.000
	35	= Saldo aus Investitionstätigkeit (Zeilen 26 / 34)	339,13	-5.000	-11.000	0	-5.000	-5.000	-5.000
	36	= Finanzmittelüberschuss/-fehlbetrag (Zeilen 17,35,35c und 35f)	-15.002,52	-27.200	-33.600	0	-27.900	-28.100	-28.400



Teilfinanzplan 2026

Gemeinde: 07 Ehndorf

Seite : 77

Datum: 15.10.2025

Uhrzeit: 14:52:27

Hauptproduktbereich 2 Schule und Kultur
 Produktbereich 21 Allgemeine Schulen
 Produktgruppe 211 Grundschulen
 Produkt 21100 Schulkostenbeiträge für Grundschulen

Ein- und Auszahlungsarten			Ergebnis des Vorjahres	Ansatz des Vorjahres	Ansatz des Haushaltsjahres	Verpflichtungsermächtigungen	Planung Haushaltsjahr + 1	Planung Haushaltsjahr + 2	Planung Haushaltsjahr + 3
			2024	2025	2026	2026	2027	2028	2029
			in EUR	in EUR	in EUR	in EUR	in EUR	in EUR	in EUR
1	2	3	4	5	6	7	8	9	10
		laufende Verwaltungstätigkeit							
74	15	+ sonstige Auszahlungen	0,00	2.200	2.700	-----	2.700	2.800	2.800
		7452000 Erstattung für Auszahlungen von Dritten aus laufender Verwaltungstätigkeit, Gemeinden (GV)	0,00	2.200	2.700	-----	2.700	2.800	2.800
		1 Schülerin/Schüler (2024)							
	16	= Auszahlungen aus laufender Verwaltungstätigkeit (= Zeilen 10 bis 15)	0,00	2.200	2.700	-----	2.700	2.800	2.800
	17	Saldo aus laufender Verwaltungstätigkeit (= Zeilen 9 / 16)	0,00	-2.200	-2.700	-----	-2.700	-2.800	-2.800
		Investitionstätigkeit							
	36	= Finanzmittelüberschuss/-fehlbetrag (Zeilen 17,35,35c und 35f)	0,00	-2.200	-2.700	0	-2.700	-2.800	-2.800



Teilfinanzplan 2026

Gemeinde: 07 Ehndorf

Seite : 78

Datum: 15.10.2025

Uhrzeit: 14:52:27

Hauptproduktbereich 2 Schule und Kultur
 Produktbereich 21 Allgemeine Schulen
 Produktgruppe 217 Gymnasien, Kollegs
 Produkt 21700 Schulkostenbeiträge für Gymnasien

Ein- und Auszahlungsarten			Ergebnis des Vorjahres	Ansatz des Vorjahres	Ansatz des Haushaltsjahres	Verpflichtungsermächtigungen	Planung Haushaltsjahr + 1	Planung Haushaltsjahr + 2	Planung Haushaltsjahr + 3
			2024	2025	2026	2026	2027	2028	2029
			in EUR	in EUR	in EUR	in EUR	in EUR	in EUR	in EUR
1	2	3	4	5	6	7	8	9	10
		laufende Verwaltungstätigkeit							
74	15	+ sonstige Auszahlungen	24.167,99	22.100	39.800	-----	40.400	41.100	41.600
		7451000 Erstattung für Auszahlungen von Dritten aus laufender Verwaltungstätigkeit, Land	4.925,00	2.800	5.000	-----	5.100	5.200	5.200
		7452000 Erstattung für Auszahlungen von Dritten aus laufender Verwaltungstätigkeit, Gemeinden (GV) 18 Schülerinnen und Schüler	19.242,99	19.300	34.800	-----	35.300	35.900	36.400
	16	= Auszahlungen aus laufender Verwaltungstätigkeit (= Zeilen 10 bis 15)	24.167,99	22.100	39.800	-----	40.400	41.100	41.600
	17	Saldo aus laufender Verwaltungstätigkeit (= Zeilen 9 / 16)	-24.167,99	-22.100	-39.800	-----	-40.400	-41.100	-41.600
		Investitionstätigkeit							
	36	= Finanzmittelüberschuss/-fehlbetrag (Zeilen 17,35,35c und 35f)	-24.167,99	-22.100	-39.800	0	-40.400	-41.100	-41.600



Teilfinanzplan 2026

Gemeinde: 07 Ehndorf

Seite : 79
 Datum: 15.10.2025
 Uhrzeit: 14:52:27

Hauptproduktbereich 2 Schule und Kultur
 Produktbereich 21 Allgemeine Schulen
 Produktgruppe 218 Gesamtschulen / Gemeinschaftsschulen
 Produkt 21820 Schulkostenbeiträge für Gemeinschaftsschulen

Ein- und Auszahlungsarten			Ergebnis des Vorjahres	Ansatz des Vorjahres	Ansatz des Haushaltsjahres	Verpflichtungsermächtigungen	Planung Haushaltsjahr + 1	Planung Haushaltsjahr + 2	Planung Haushaltsjahr + 3
			2024	2025	2026	2026	2027	2028	2029
			in EUR	in EUR	in EUR	in EUR	in EUR	in EUR	in EUR
1	2	3	4	5	6	7	8	9	10
		laufende Verwaltungstätigkeit							
74	15	+ sonstige Auszahlungen	47.360,11	46.200	49.600	-----	50.300	51.100	51.900
		<i>7452000 Erstattung für Auszahlungen von Dritten aus laufender Verwaltungstätigkeit, Gemeinden (GV) 23 Schülerinnen und Schüler</i>	47.360,11	46.200	49.600	-----	50.300	51.100	51.900
	16	= Auszahlungen aus laufender Verwaltungstätigkeit (= Zeilen 10 bis 15)	47.360,11	46.200	49.600	-----	50.300	51.100	51.900
	17	Saldo aus laufender Verwaltungstätigkeit (= Zeilen 9 / 16)	-47.360,11	-46.200	-49.600	-----	-50.300	-51.100	-51.900
		Investitionstätigkeit							
	36	= Finanzmittelüberschuss/-fehlbetrag (Zeilen 17,35,35c und 35f)	-47.360,11	-46.200	-49.600	0	-50.300	-51.100	-51.900



Teilfinanzplan 2026

Gemeinde: 07 Ehndorf

Seite : 80

Datum: 15.10.2025

Uhrzeit: 14:52:27

Hauptproduktbereich 2 Schule und Kultur
 Produktbereich 22 Sonderschulen
 Produktgruppe 221 Sonderschulen
 Produkt 22100 Schulkostenbeiträge für Sonderschulen (Förderschulen)

Ein- und Auszahlungsarten			Ergebnis des Vorjahres	Ansatz des Vorjahres	Ansatz des Haushaltsjahres	Verpflichtungsermächtigungen	Planung Haushaltsjahr + 1	Planung Haushaltsjahr + 2	Planung Haushaltsjahr + 3
			2024	2025	2026	2026	2027	2028	2029
			in EUR	in EUR	in EUR	in EUR	in EUR	in EUR	in EUR
1	2	3	4	5	6	7	8	9	10
		laufende Verwaltungstätigkeit							
74	15	+ sonstige Auszahlungen	1.269,14	1.300	1.500	-----	1.500	1.500	1.600
		7452000 Erstattung für Auszahlungen von Dritten aus laufender Verwaltungstätigkeit, Gemeinden (GV) 1 Schülerinnen und Schüler	1.269,14	1.300	1.500	-----	1.500	1.500	1.600
	16	= Auszahlungen aus laufender Verwaltungstätigkeit (= Zeilen 10 bis 15)	1.269,14	1.300	1.500	-----	1.500	1.500	1.600
	17	Saldo aus laufender Verwaltungstätigkeit (= Zeilen 9 / 16)	-1.269,14	-1.300	-1.500	-----	-1.500	-1.500	-1.600
		Investitionstätigkeit							
	36	= Finanzmittelüberschuss/-fehlbetrag (Zeilen 17,35,35c und 35f)	-1.269,14	-1.300	-1.500	0	-1.500	-1.500	-1.600



Teilfinanzplan 2026

Gemeinde: 07 Ehndorf

Seite : 81

Datum: 15.10.2025

Uhrzeit: 14:52:27

Hauptproduktbereich 2 Schule und Kultur
 Produktbereich 24 Schülerbeförderung
 Produktgruppe 243 Sonstige schulische Aufgaben
 Produkt 24300 Schulverbandsumlagen

Ein- und Auszahlungsarten			Ergebnis des Vorjahres	Ansatz des Vorjahres	Ansatz des Haushaltsjahres	Verpflichtungsermächtigungen	Planung Haushaltsjahr + 1	Planung Haushaltsjahr + 2	Planung Haushaltsjahr + 3
			2024	2025	2026	2026	2027	2028	2029
			in EUR	in EUR	in EUR	in EUR	in EUR	in EUR	in EUR
1	2	3	4	5	6	7	8	9	10
		laufende Verwaltungstätigkeit							
73	14	+ Transferauszahlungen <i>7313000 Auszahlungen für Zuweisungen und Zuschüsse für laufende Zwecke an Zweckverbände Umlage-Schulverband-Wasbek voraussichtlicher Bedarf - Vor SV-Finanzausschuss-Empfehlung, Schulverbandsumlage steht noch nicht fest. Umlage 2025 Gesamt 566.800,00 € Anteil Ehndorf 7,71 % (43.700,00 €) steigerung 5,5 %</i>	56.802,28	77.200	46.200	-----	48.700	50.200	51.700
			56.802,28	77.200	46.200	-----	48.700	50.200	51.700
	16	= Auszahlungen aus laufender Verwaltungstätigkeit (= Zeilen 10 bis 15)	56.802,28	77.200	46.200	-----	48.700	50.200	51.700
	17	Saldo aus laufender Verwaltungstätigkeit (= Zeilen 9 / 16)	-56.802,28	-77.200	-46.200	-----	-48.700	-50.200	-51.700
		Investitionstätigkeit							
	36	= Finanzmittelüberschuss/-fehlbetrag (Zeilen 17,35,35c und 35f)	-56.802,28	-77.200	-46.200	0	-48.700	-50.200	-51.700



Teilfinanzplan 2026

Gemeinde: 07 Ehndorf

Seite : 82

Datum: 15.10.2025

Uhrzeit: 14:52:27

Hauptproduktbereich 2 Schule und Kultur
 Produktbereich 27 Volksbildung
 Produktgruppe 272 Büchereien
 Produkt 27200 Fahrbücherei

Ein- und Auszahlungsarten			Ergebnis des Vorjahres	Ansatz des Vorjahres	Ansatz des Haushaltsjahres	Verpflichtungsermächtigungen	Planung Haushaltsjahr + 1	Planung Haushaltsjahr + 2	Planung Haushaltsjahr + 3
			2024	2025	2026	2026	2027	2028	2029
			in EUR	in EUR	in EUR	in EUR	in EUR	in EUR	in EUR
1	2	3	4	5	6	7	8	9	10
		laufende Verwaltungstätigkeit							
72	12	+ Auszahlungen für Sach- u. Dienstleistungen	1.633,50	1.700	1.800	-----	1.800	1.900	1.900
		<i>7291000 Auszahlungen für sonstige Dienstleistungen</i>	1.633,50	1.700	1.800	-----	1.800	1.900	1.900
		<i>Mitteilung Büchereiverein 09/2024</i>							
	16	= Auszahlungen aus laufender Verwaltungstätigkeit (= Zeilen 10 bis 15)	1.633,50	1.700	1.800	-----	1.800	1.900	1.900
	17	Saldo aus laufender Verwaltungstätigkeit (= Zeilen 9 / 16)	-1.633,50	-1.700	-1.800	-----	-1.800	-1.900	-1.900
		Investitionstätigkeit							
	36	= Finanzmittelüberschuss/-fehlbetrag (Zeilen 17,35,35c und 35f)	-1.633,50	-1.700	-1.800	0	-1.800	-1.900	-1.900



Hauptproduktbereich 2 Schule und Kultur
 Produktbereich 28 Heimat- und sonstige Kulturpflege
 Produktgruppe 281 Heimat- und sonstige Kulturpflege
 Produkt 28100 Heimat- und sonstige Kulturpflege

Ein- und Auszahlungsarten			Ergebnis des Vorjahres	Ansatz des Vorjahres	Ansatz des Haushaltsjahres	Verpflichtungsermächtigungen	Planung Haushaltsjahr + 1	Planung Haushaltsjahr + 2	Planung Haushaltsjahr + 3
			2024	2025	2026	2026	2027	2028	2029
			in EUR	in EUR	in EUR	in EUR	in EUR	in EUR	in EUR
1	2	3	4	5	6	7	8	9	10
laufende Verwaltungstätigkeit									
61	2	+ Zuweisungen und allgemeine Umlagen	0,00	200	0	-----	0	0	0
		6147000 Zuweisungen und Zuschüsse für laufende Zwecke von privaten Unternehmen	0,00	100	0	-----	0	0	0
		Spenden f. Vogelschießen u.a.							
		6148000 Zuweisungen und Zuschüsse für laufende Zwecke von übrigen Bereichen	0,00	100	0	-----	0	0	0
	9	= Einzahlungen aus laufender Verwaltungstätigkeit	0,00	200	0	-----	0	0	0
72	12	+ Auszahlungen für Sach- u. Dienstleistungen	714,27	900	900	-----	900	900	900
		7291000 Auszahlungen für sonstige Dienstleistungen	714,27	900	900	-----	900	900	900
		Grundansatz 900,00 €; kulturelle Veranstaltungen (Volkstrauertag etc.), Theaterfahrt u.a.							
73	14	+ Transferauszahlungen	400,00	400	600	-----	600	600	600
		7318000 Auszahlungen für Zuweisungen und Zuschüsse für laufende Zwecke an übrige Bereiche	400,00	400	600	-----	600	600	600
		50,00 € Angelsportverein, 50,00 € Vogelschießen, 500,00 € Kinderweihnachtsfeier							
74	15	+ sonstige Auszahlungen	61,40	100	100	-----	100	100	100
		7429000 Sonstige Auszahlungen für die Inanspruchnahme von Rechten und Diensten	61,40	100	100	-----	100	100	100
		61,40 € Heimatbund S-H							
	16	= Auszahlungen aus laufender Verwaltungstätigkeit (= Zeilen 10 bis 15)	1.175,67	1.400	1.600	-----	1.600	1.600	1.600
	17	Saldo aus laufender Verwaltungstätigkeit (= Zeilen 9 / 16)	-1.175,67	-1.200	-1.600	-----	-1.600	-1.600	-1.600
Investitionstätigkeit									
	36	= Finanzmittelüberschuss/-fehlbetrag (Zeilen 17,35,35c und 35f)	-1.175,67	-1.200	-1.600	0	-1.600	-1.600	-1.600



Teilfinanzplan 2026

Gemeinde: 07 Ehndorf

Seite : 84

Datum: 15.10.2025

Uhrzeit: 14:52:27

Hauptproduktbereich 3 Soziales und Jugend
 Produktbereich 33 Förderung von Trägern der Wohlfahrtspflege
 Produktgruppe 331 Förderung von Trägern der Wohlfahrtspflege
 Produkt 33100 Förderung der Träger der Wohlfahrtspflege, Senioren

Ein- und Auszahlungsarten			Ergebnis des Vorjahres	Ansatz des Vorjahres	Ansatz des Haushaltsjahres	Verpflichtungsermächtigungen	Planung Haushaltsjahr + 1	Planung Haushaltsjahr + 2	Planung Haushaltsjahr + 3
			2024	2025	2026	2026	2027	2028	2029
			in EUR	in EUR	in EUR	in EUR	in EUR	in EUR	in EUR
1	2	3	4	5	6	7	8	9	10
		laufende Verwaltungstätigkeit							
72	12	+ Auszahlungen für Sach- u. Dienstleistungen <i>7291000 Auszahlungen für sonstige Dienstleistungen Grundansatz 1.300,00 €, Veranstaltungen im Rahmen der Seniorenbetreuung</i>	1.000,00 1.000,00	1.300 1.300	1.300 1.300	----- -----	1.300 1.300	1.300 1.300	1.400 1.400
	16	= Auszahlungen aus laufender Verwaltungstätigkeit (= Zeilen 10 bis 15)	1.000,00	1.300	1.300	-----	1.300	1.300	1.400
	17	Saldo aus laufender Verwaltungstätigkeit (= Zeilen 9 / 16)	-1.000,00	-1.300	-1.300	-----	-1.300	-1.300	-1.400
		Investitionstätigkeit							
	36	= Finanzmittelüberschuss/-fehlbetrag (Zeilen 17,35,35c und 35f)	-1.000,00	-1.300	-1.300	0	-1.300	-1.300	-1.400



Teilfinanzplan 2026

Gemeinde: 07 Ehndorf

Seite : 85

Datum: 15.10.2025

Uhrzeit: 14:52:27

Hauptproduktbereich 3 Soziales und Jugend
 Produktbereich 36 Kinder-, Jugend- und Familienhilfe
 Produktgruppe 362 Jugendarbeit
 Produkt 36200 Jugendarbeit

Ein- und Auszahlungsarten			Ergebnis des Vorjahres	Ansatz des Vorjahres	Ansatz des Haushaltsjahres	Verpflichtungsermächtigungen	Planung Haushaltsjahr + 1	Planung Haushaltsjahr + 2	Planung Haushaltsjahr + 3
			2024	2025	2026	2026	2027	2028	2029
			in EUR	in EUR	in EUR	in EUR	in EUR	in EUR	in EUR
1	2	3	4	5	6	7	8	9	10
		laufende Verwaltungstätigkeit							
73	14	+ Transferauszahlungen <i>7318000 Auszahlungen für Zuweisungen und Zuschüsse für laufende Zwecke an übrige Bereiche Grundansatz 200,00 €, Jugendpflegefahrten, Jugendferienwerk</i>	0,00	200	200	-----	200	200	200
			0,00	200	200	-----	200	200	200
	16	= Auszahlungen aus laufender Verwaltungstätigkeit (= Zeilen 10 bis 15)	0,00	200	200	-----	200	200	200
	17	Saldo aus laufender Verwaltungstätigkeit (= Zeilen 9 / 16)	0,00	-200	-200	-----	-200	-200	-200
		Investitionstätigkeit							
	36	= Finanzmittelüberschuss/-fehlbetrag (Zeilen 17,35,35c und 35f)	0,00	-200	-200	0	-200	-200	-200



Teilfinanzplan 2026

Gemeinde: 07 Ehndorf

Seite : 86

Datum: 15.10.2025

Uhrzeit: 14:52:27

Hauptproduktbereich 3 Soziales und Jugend
 Produktbereich 36 Kinder-, Jugend- und Familienhilfe
 Produktgruppe 365 Tageseinrichtungen für Kinder
 Produkt 36500 Kindertagesstätten

Ein- und Auszahlungsarten			Ergebnis des Vorjahres	Ansatz des Vorjahres	Ansatz des Haushaltsjahres	Verpflichtungsermächtigungen	Planung Haushaltsjahr + 1	Planung Haushaltsjahr + 2	Planung Haushaltsjahr + 3
			2024	2025	2026	2026	2027	2028	2029
			in EUR	in EUR	in EUR	in EUR	in EUR	in EUR	in EUR
1	2	3	4	5	6	7	8	9	10
		laufende Verwaltungstätigkeit							
73	14	+ Transferauszahlungen	117.799,66	123.800	151.200	-----	154.300	157.500	159.400
		7312100 Auszahlungen für Zuweisungen für laufende Zwecke an Gemeinden/Kreis - Wohnsitzabgabe KiTa-Kinder lt. Hochrechnung tats. Wohnsitzabgabe Stand 07/2025	60.774,66	78.800	79.900	-----	81.200	82.400	82.400
		7312300 Auszahlungen für Zuweisungen für laufende Zwecke an Gemeinden/Kreis - Wohnsitzabgabe Tagespflege lt. Hochrechnung tats. Wohnsitzabgabe Stand 07/2025	17.158,06	9.800	11.600	-----	10.100	10.200	10.200
		7313000 Auszahlungen für Zuweisungen und Zuschüsse für laufende Zwecke an Zweckverbände Kindergartenumlage steht noch nicht fest. Umlage 2025 Gesamt 655.600,00 € Anteil Ehndorf 8,62 % (56.500,00 €) steigerung 5,5 %	39.866,94	35.200	59.700	-----	63.000	64.900	66.800
	16	= Auszahlungen aus laufender Verwaltungstätigkeit (= Zeilen 10 bis 15)	117.799,66	123.800	151.200	-----	154.300	157.500	159.400
	17	Saldo aus laufender Verwaltungstätigkeit (= Zeilen 9 / 16)	-117.799,66	-123.800	-151.200	-----	-154.300	-157.500	-159.400
		Investitionstätigkeit							
	36	= Finanzmittelüberschuss/-fehlbetrag (Zeilen 17,35,35c und 35f)	-117.799,66	-123.800	-151.200	0	-154.300	-157.500	-159.400



Teilfinanzplan 2026

Gemeinde: 07 Ehndorf

Seite : 87

Datum: 15.10.2025

Uhrzeit: 14:52:27

Hauptproduktbereich 3 Soziales und Jugend
 Produktbereich 36 Kinder-, Jugend- und Familienhilfe
 Produktgruppe 366 Einrichtungen der Jugendarbeit
 Produkt 36600 Spielplätze

Ein- und Auszahlungsarten			Ergebnis des Vorjahres	Ansatz des Vorjahres	Ansatz des Haushaltsjahres	Verpflichtungsermächtigungen	Planung Haushaltsjahr + 1	Planung Haushaltsjahr + 2	Planung Haushaltsjahr + 3
			2024	2025	2026	2026	2027	2028	2029
			in EUR	in EUR	in EUR	in EUR	in EUR	in EUR	in EUR
1	2	3	4	5	6	7	8	9	10
		laufende Verwaltungstätigkeit							
72	12	+ Auszahlungen für Sach- u. Dienstleistungen	616,50	700	800	-----	800	800	800
		7221000 Unterhaltung des sonstigen unbeweglichen Vermögens	290,06	200	300	-----	300	300	300
		Grundansatz 300,00 €							
		7241000 Bewirtschaftung der Grundstücke, baulichen Anlagen usw..	326,44	400	400	-----	400	400	400
		Grundansatz 400,00 € wg. jährlicher Abfallgebühr							
		7271000 Besondere Verwaltungs- und Betriebsauszahlungen	0,00	100	100	-----	100	100	100
		Grundansatz Geräte, Ausstattungs- und Ausrüstungsgegenstände, bis zu einem Wert von 250,00 € netto.							
	16	= Auszahlungen aus laufender Verwaltungstätigkeit (= Zeilen 10 bis 15)	616,50	700	800	-----	800	800	800
	17	Saldo aus laufender Verwaltungstätigkeit (= Zeilen 9 / 16)	-616,50	-700	-800	-----	-800	-800	-800
		Investitionstätigkeit							
783	29	+ Auszahlungen für den Erwerb von beweglichem Anlagevermögen	0,00	0	1.500	0	0	0	0
		7831080 Auszahlungen aus dem Erwerb von Betriebs- und Geschäftsausstattung	0,00	0	1.500	0	0	0	0
		neues Spielhaus							
	34	= Summe der investiven Auszahlungen (Zeilen 27 bis 33)	0,00	0	1.500	0	0	0	0
	35	= Saldo aus Investitionstätigkeit (Zeilen 26 / 34)	0,00	0	-1.500	0	0	0	0
	36	= Finanzmittelüberschuss/-fehlbetrag (Zeilen 17,35,35c und 35f)	-616,50	-700	-2.300	0	-800	-800	-800



Teilfinanzplan 2026

Gemeinde: 07 Ehndorf

Seite : 88

Datum: 15.10.2025

Uhrzeit: 14:52:27

Hauptproduktbereich 4 Gesundheit und Sport
 Produktbereich 41 Gesundheitsdienste
 Produktgruppe 412 Gesundheitseinrichtungen
 Produkt 41200 Gesundheitseinrichtungen und Pflegeeinrichtungen, Tagespflege

Ein- und Auszahlungsarten			Ergebnis des Vorjahres	Ansatz des Vorjahres	Ansatz des Haushaltsjahres	Verpflichtungsermächtigungen	Planung Haushaltsjahr + 1	Planung Haushaltsjahr + 2	Planung Haushaltsjahr + 3
			2024	2025	2026	2026	2027	2028	2029
			in EUR	in EUR	in EUR	in EUR	in EUR	in EUR	in EUR
1	2	3	4	5	6	7	8	9	10
		laufende Verwaltungstätigkeit							
74	15	+ sonstige Auszahlungen	117,80	200	200	-----	200	200	200
		<i>7429000 Sonstige Auszahlungen für die Inanspruchnahme von Rechten und Diensten</i>	117,80	200	200	-----	200	200	200
		<i>Mitgliedsbeitrag: 0,20 €/Einw. am 31.12. des Vorjahres.</i>							
	16	= Auszahlungen aus laufender Verwaltungstätigkeit (= Zeilen 10 bis 15)	117,80	200	200	-----	200	200	200
	17	Saldo aus laufender Verwaltungstätigkeit (= Zeilen 9 / 16)	-117,80	-200	-200	-----	-200	-200	-200
		Investitionstätigkeit							
	36	= Finanzmittelüberschuss/-fehlbetrag (Zeilen 17,35,35c und 35f)	-117,80	-200	-200	0	-200	-200	-200



Teilfinanzplan 2026

Gemeinde: 07 Ehndorf

Seite : 89

Datum: 15.10.2025

Uhrzeit: 14:52:27

Hauptproduktbereich 4 Gesundheit und Sport
 Produktbereich 42 Sportförderung
 Produktgruppe 424 Sportstätten und Bäder
 Produkt 42400 Sportstätten

Ein- und Auszahlungsarten			Ergebnis des Vorjahres	Ansatz des Vorjahres	Ansatz des Haushaltsjahres	Verpflichtungsermächtigungen	Planung Haushaltsjahr + 1	Planung Haushaltsjahr + 2	Planung Haushaltsjahr + 3
			2024	2025	2026	2026	2027	2028	2029
			in EUR	in EUR	in EUR	in EUR	in EUR	in EUR	in EUR
1	2	3	4	5	6	7	8	9	10
		laufende Verwaltungstätigkeit							
72	12	+ Auszahlungen für Sach- u. Dienstleistungen	1.398,01	500	500	-----	500	500	500
		7221000 Unterhaltung des sonstigen unbeweglichen Vermögens	1.128,90	200	200	-----	200	200	200
		7241000 Bewirtschaftung der Grundstücke, baulichen Anlagen usw..	269,11	300	300	-----	300	300	300
	16	= Auszahlungen aus laufender Verwaltungstätigkeit (= Zeilen 10 bis 15)	1.398,01	500	500	-----	500	500	500
	17	Saldo aus laufender Verwaltungstätigkeit (= Zeilen 9 / 16)	-1.398,01	-500	-500	-----	-500	-500	-500
		Investitionstätigkeit							
	36	= Finanzmittelüberschuss/-fehlbetrag (Zeilen 17,35,35c und 35f)	-1.398,01	-500	-500	0	-500	-500	-500



Teilfinanzplan 2026

Gemeinde: 07 Ehndorf

Seite : 90

Datum: 15.10.2025

Uhrzeit: 14:52:27

Hauptproduktbereich 5 Gestaltung der Umwelt
 Produktbereich 53 Ver- und Entsorgung
 Produktgruppe 531 Elektrizitätsversorgung
 Produkt 53100 Elektrizitätsversorgung

Ein- und Auszahlungsarten			Ergebnis des Vorjahres	Ansatz des Vorjahres	Ansatz des Haushaltsjahres	Verpflichtungsermächtigungen	Planung Haushaltsjahr + 1	Planung Haushaltsjahr + 2	Planung Haushaltsjahr + 3
			2024	2025	2026	2026	2027	2028	2029
			in EUR	in EUR	in EUR	in EUR	in EUR	in EUR	in EUR
1	2	3	4	5	6	7	8	9	10
		laufende Verwaltungstätigkeit							
65	7	+ sonstige Einzahlungen	43.548,02	13.000	11.000	-----	11.100	11.200	11.300
		6511000 Konzessionsabgaben VZ 2023	43.548,02	13.000	11.000	-----	11.100	11.200	11.300
	9	= Einzahlungen aus laufender Verwaltungstätigkeit	43.548,02	13.000	11.000	-----	11.100	11.200	11.300
	17	Saldo aus laufender Verwaltungstätigkeit (= Zeilen 9 / 16)	43.548,02	13.000	11.000	-----	11.100	11.200	11.300
		Investitionstätigkeit							
	36	= Finanzmittelüberschuss/-fehlbetrag (Zeilen 17,35,35c und 35f)	43.548,02	13.000	11.000	0	11.100	11.200	11.300



Teilfinanzplan 2026

Gemeinde: 07 Ehndorf

Seite : 91

Datum: 15.10.2025

Uhrzeit: 14:52:27

Hauptproduktbereich 5 Gestaltung der Umwelt
 Produktbereich 53 Ver- und Entsorgung
 Produktgruppe 532 Gasversorgung
 Produkt 53200 Gasversorgung

Ein- und Auszahlungsarten			Ergebnis des Vorjahres	Ansatz des Vorjahres	Ansatz des Haushaltsjahres	Verpflichtungsermächtigungen	Planung Haushaltsjahr + 1	Planung Haushaltsjahr + 2	Planung Haushaltsjahr + 3
			2024	2025	2026	2026	2027	2028	2029
			in EUR	in EUR	in EUR	in EUR	in EUR	in EUR	in EUR
1	2	3	4	5	6	7	8	9	10
		laufende Verwaltungstätigkeit							
65	7	+ sonstige Einzahlungen	1.914,85	1.400	1.800	-----	1.800	1.800	1.900
		6511000 Konzessionsabgaben VZ 2023	1.914,85	1.400	1.800	-----	1.800	1.800	1.900
	9	= Einzahlungen aus laufender Verwaltungstätigkeit	1.914,85	1.400	1.800	-----	1.800	1.800	1.900
	17	Saldo aus laufender Verwaltungstätigkeit (= Zeilen 9 / 16)	1.914,85	1.400	1.800	-----	1.800	1.800	1.900
		Investitionstätigkeit							
	36	= Finanzmittelüberschuss/-fehlbetrag (Zeilen 17,35,35c und 35f)	1.914,85	1.400	1.800	0	1.800	1.800	1.900



Teilfinanzplan 2026

Gemeinde: 07 Ehndorf

Seite : 92

Datum: 15.10.2025

Uhrzeit: 14:52:27

Hauptproduktbereich 5 Gestaltung der Umwelt
 Produktbereich 53 Ver- und Entsorgung
 Produktgruppe 533 Wasserversorgung
 Produkt 53300 Wasserversorgung

Ein- und Auszahlungsarten			Ergebnis des Vorjahres	Ansatz des Vorjahres	Ansatz des Haushaltsjahres	Verpflichtungsermächtigungen	Planung Haushaltsjahr + 1	Planung Haushaltsjahr + 2	Planung Haushaltsjahr + 3
			2024	2025	2026	2026	2027	2028	2029
			in EUR	in EUR	in EUR	in EUR	in EUR	in EUR	in EUR
1	2	3	4	5	6	7	8	9	10
		laufende Verwaltungstätigkeit							
65	7	+ sonstige Einzahlungen	5.157,83	4.600	4.600	-----	4.600	4.700	4.700
		6511000 Konzessionsabgaben VZ 2023	5.157,83	4.600	4.600	-----	4.600	4.700	4.700
	9	= Einzahlungen aus laufender Verwaltungstätigkeit	5.157,83	4.600	4.600	-----	4.600	4.700	4.700
	17	Saldo aus laufender Verwaltungstätigkeit (= Zeilen 9 / 16)	5.157,83	4.600	4.600	-----	4.600	4.700	4.700
		Investitionstätigkeit							
	36	= Finanzmittelüberschuss/-fehlbetrag (Zeilen 17,35,35c und 35f)	5.157,83	4.600	4.600	0	4.600	4.700	4.700



Teilfinanzplan 2026

Gemeinde: 07 Ehdorf

Seite : 93

Datum: 15.10.2025

Uhrzeit: 14:52:27

Hauptproduktbereich 5 Gestaltung der Umwelt
 Produktbereich 53 Ver- und Entsorgung
 Produktgruppe 538 Abwasserbeseitigung
 Produkt 53800 Abwasserbeseitigung

Ein- und Auszahlungsarten			Ergebnis des Vorjahres	Ansatz des Vorjahres	Ansatz des Haushaltsjahres	Verpflichtungsermächtigungen	Planung Haushaltsjahr + 1	Planung Haushaltsjahr + 2	Planung Haushaltsjahr + 3
			2024	2025	2026	2026	2027	2028	2029
			in EUR	in EUR	in EUR	in EUR	in EUR	in EUR	in EUR
1	2	3	4	5	6	7	8	9	10
		laufende Verwaltungstätigkeit							
63	4	+ öffentlich-rechtliche Leistungsentgelte	52.450,38	78.000	67.000	-----	67.700	68.300	69.000
		6321000 <i>Benutzungsgebühren und ähnliche Entgelte</i>	52.450,38	78.000	67.000	-----	67.700	68.300	69.000
		<i>Gemäß Gebührenkalkulation, letzte Anpassung Gebühr zum 01.01.2024</i>							
	9	= Einzahlungen aus laufender Verwaltungstätigkeit	52.450,38	78.000	67.000	-----	67.700	68.300	69.000
72	12	+ Auszahlungen für Sach- u. Dienstleistungen	25.756,92	38.300	33.300	-----	33.800	34.300	34.900
		7221000 <i>Unterhaltung des sonstigen unbeweglichen Vermögens</i>	515,10	3.800	3.800	-----	3.900	3.900	4.000
		<i>Unterhaltung Pumpen und Kanalnetz</i>							
		7241000 <i>Bewirtschaftung der Grundstücke, baulichen Anlagen usw.</i>	8.653,11	10.000	2.000	-----	2.000	2.100	2.100
		<i>Strom u.ä.</i>							
		7291000 <i>Auszahlungen für sonstige Dienstleistungen</i>	16.588,71	24.500	27.500	-----	27.900	28.300	28.800
74	15	+ sonstige Auszahlungen	20.551,83	20.100	25.200	-----	25.500	26.000	26.200
		7431000 <i>Geschäftsauszahlungen</i>	0,00	2.600	2.700	-----	2.700	2.800	2.800
		<i>Erstattung v. Verw.-kosten an SWN</i>							
		7431100 <i>Auszahlungen für Post- und Fernmeldegebühren</i>	813,00	400	700	-----	700	700	700
		7452000 <i>Erstattung für Auszahlungen von Dritten aus laufender Verwaltungstätigkeit, Gemeinden (GV)</i>	1.319,80	1.200	200	-----	200	200	200
		<i>0,50 € pro Abrechnungsfall</i>							
		7452097 <i>Auszahlungen aus GKZ-übergreifenden Leistungsverrechnungen</i>	0,00	1.100	3.100	-----	3.100	3.200	3.200
		<i>Kalkulation K+W - Abwicklung über das Amt</i>							
		7452100 <i>Erstattung für Auszahlungen von Dritten aus laufender Verwaltungstätigkeit, Gemeinden (GV)</i>	18.419,03	14.800	18.500	-----	18.800	19.100	19.300
		<i>Kostenerstattung gemeinsamer Betrieb Pumpstation Padenstedt gem. VK 2024-2026</i>							
	16	= Auszahlungen aus laufender Verwaltungstätigkeit (= Zeilen 10 bis 15)	46.308,75	58.400	58.500	-----	59.300	60.300	61.100
	17	Saldo aus laufender Verwaltungstätigkeit (= Zeilen 9 / 16)	6.141,63	19.600	8.500	-----	8.400	8.000	7.900
		Investitionstätigkeit							
681	18	Einzahlungen aus Zuweisungen und Zuschüssen für Investitionen und Investitionsförderungsmaßnahmen	0,00	2.500	2.500	0	2.500	2.500	2.500
		6817000 <i>Investitionszuwendungen von privaten Unternehmen</i>	0,00	2.500	2.500	0	2.500	2.500	2.500
		<i>Planansatz für Kostenerstattung neuer Haushanschlüsse</i>							
	26	= Summe der investiven Einzahlungen	0,00	2.500	2.500	0	2.500	2.500	2.500
785	31	+ Auszahlungen für Baumaßnahmen	0,00	2.500	2.500	0	2.500	2.500	2.500
		7852044 <i>Auszahlungen für den Erwerb von Entwässerungs- und Abwasserbeseitigungsanlagen</i>	0,00	2.500	2.500	0	2.500	2.500	2.500
		<i>Planansatz für neue Haushanschlüsse</i>							
	34	= Summe der investiven Auszahlungen (Zeilen 27 bis 33)	0,00	2.500	2.500	0	2.500	2.500	2.500



Teilfinanzplan 2026

Gemeinde: 07 Ehndorf

Seite : 94

Datum: 15.10.2025

Uhrzeit: 14:52:27

Hauptproduktbereich 5 Gestaltung der Umwelt
Produktbereich 53 Ver- und Entsorgung
Produktgruppe 538 Abwasserbeseitigung
Produkt 53800 Abwasserbeseitigung

Ein- und Auszahlungsarten			Ergebnis des Vorjahres	Ansatz des Vorjahres	Ansatz des Haushaltsjahres	Verpflichtungsermächtigungen	Planung Haushaltsjahr + 1	Planung Haushaltsjahr + 2	Planung Haushaltsjahr + 3
			2024	2025	2026	2026	2027	2028	2029
			in EUR	in EUR	in EUR	in EUR	in EUR	in EUR	in EUR
1	2	3	4	5	6	7	8	9	10
	35	= Saldo aus Investitionstätigkeit (Zeilen 26 / 34)	0,00	0	0	0	0	0	0
	36	= Finanzmittelüberschuss/-fehlbetrag (Zeilen 17,35,35c und 35f)	6.141,63	19.600	8.500	0	8.400	8.000	7.900



Teilfinanzplan 2026

Gemeinde: 07 Ehndorf

Seite : 95

Datum: 15.10.2025

Uhrzeit: 14:52:27

Hauptproduktbereich 5 Gestaltung der Umwelt
 Produktbereich 53 Ver- und Entsorgung
 Produktgruppe 538 Abwasserbeseitigung
 Produkt 53810 Klärschlammabeseitigung

Ein- und Auszahlungsarten			Ergebnis des Vorjahres	Ansatz des Vorjahres	Ansatz des Haushaltsjahres	Verpflichtungsermächtigungen	Planung Haushaltsjahr + 1	Planung Haushaltsjahr + 2	Planung Haushaltsjahr + 3
			2024	2025	2026	2026	2027	2028	2029
			in EUR	in EUR	in EUR	in EUR	in EUR	in EUR	in EUR
1	2	3	4	5	6	7	8	9	10
		laufende Verwaltungstätigkeit							
63	4	+ öffentlich-rechtliche Leistungsentgelte	2.492,00	1.100	3.300	-----	3.300	3.400	3.400
		6321001 Einzahlungen Benutzungsgebühren aus PK (Absummierungskonto)	2.492,00	1.100	3.300	-----	3.300	3.400	3.400
	9	= Einzahlungen aus laufender Verwaltungstätigkeit	2.492,00	1.100	3.300	-----	3.300	3.400	3.400
72	12	+ Auszahlungen für Sach- u. Dienstleistungen	2.586,11	700	2.100	-----	2.100	2.200	2.200
		7241000 Bewirtschaftung der Grundstücke, baulichen Anlagen usw..	2.586,11	700	2.100	-----	2.100	2.200	2.200
	16	= Auszahlungen aus laufender Verwaltungstätigkeit (= Zeilen 10 bis 15)	2.586,11	700	2.100	-----	2.100	2.200	2.200
	17	Saldo aus laufender Verwaltungstätigkeit (= Zeilen 9 / 16)	-94,11	400	1.200	-----	1.200	1.200	1.200
		Investitionstätigkeit							
	36	= Finanzmittelüberschuss/-fehlbetrag (Zeilen 17,35,35c und 35f)	-94,11	400	1.200	0	1.200	1.200	1.200



Teilfinanzplan 2026

Gemeinde: 07 Ehdorf

Seite : 96
 Datum: 15.10.2025
 Uhrzeit: 14:52:27

Hauptproduktbereich 5 Gestaltung der Umwelt
 Produktbereich 54 Verkehrsflächen und -anlagen, ÖPNV
 Produktgruppe 541 Gemeindestraßen
 Produkt 54100 Gemeindestraßen

Ein- und Auszahlungsarten			Ergebnis des Vorjahres	Ansatz des Vorjahres	Ansatz des Haushaltsjahres	Verpflichtungsermächtigungen	Planung Haushaltsjahr + 1	Planung Haushaltsjahr + 2	Planung Haushaltsjahr + 3
			2024	2025	2026	2026	2027	2028	2029
			in EUR	in EUR	in EUR	in EUR	in EUR	in EUR	in EUR
1	2	3	4	5	6	7	8	9	10
		laufende Verwaltungstätigkeit							
641	5	+ privatrechtliche Leistungsentgelte	400,00	400	400	-----	400	400	400
642									
646		6411000 Mieten und Pachten Miete Textilcontainer u.ä.	400,00	400	400	-----	400	400	400
	9	= Einzahlungen aus laufender Verwaltungstätigkeit	400,00	400	400	-----	400	400	400
70	10	Personalauszahlungen	0,00	0	9.100	-----	9.400	9.600	9.800
		7019000 Dienstbezüge Sonstige Beschäftigungsentgelte Einsparung durch Stundenreduzierung Neueinstellung	0,00	0	7.000	-----	7.200	7.400	7.500
		7039000 Beiträge zur gesetzlichen Sozialversicherung für sonstige Beschäftigte und Ehrenbeamte/-innen tats. Nebenkosten gem. aktueller LOGA Hochrechnung	0,00	0	2.100	-----	2.200	2.200	2.300
72	12	+ Auszahlungen für Sach- u. Dienstleistungen	51.049,83	53.900	59.300	-----	60.100	61.000	62.000
		7221000 Unterhaltung des sonstigen unbeweglichen Vermögens Grundbetrag 15.000,00 €, 1.000,00 € Straßenbeleuchtung, zzgl. 25.000,00 € für zusätzliche umfangreiche Instandhaltungsmaßnahmen	44.822,01	41.600	41.000	-----	41.600	42.200	42.900
		7241000 Bewirtschaftung der Grundstücke, baulichen Anlagen usw.. Grundansatz für Winterdienst und Straßenreinigung 8.300,00 €, zzgl. Stromkosten Straßenbeleuchtung Einsparung durch LED-Umrüstung, Vertragsanpassung Versorger, 4.000,00 € Grünabfallcontainer	6.118,17	12.000	16.000	-----	16.200	16.500	16.700
		7251000 Haltung von Fahrzeugen Rasenmähtaktor	0,00	0	1.600	-----	1.600	1.600	1.700
		7271000 Besondere Verwaltungs- und Betriebsauszahlungen Geräte, Ausstattungs- und Ausrüstungsgegenstände bis zu einem Wert von 250,00 € netto.	0,00	0	400	-----	400	400	400
		7291000 Auszahlungen für sonstige Dienstleistungen Aktionen wie "Sauberes Dorf"	109,65	300	300	-----	300	300	300
74	15	+ sonstige Auszahlungen	0,00	0	1.000	-----	1.000	1.000	1.000
		7452000 Erstattung für Auszahlungen von Dritten aus laufender Verwaltungstätigkeit, Gemeinden (GV) VKB Pauschale wurde 2025 neu berechnet Gemeindearbeiter/Bauhof	0,00	0	1.000	-----	1.000	1.000	1.000
	16	= Auszahlungen aus laufender Verwaltungstätigkeit (= Zeilen 10 bis 15)	51.049,83	53.900	69.400	-----	70.500	71.600	72.800
	17	Saldo aus laufender Verwaltungstätigkeit (= Zeilen 9 / 16)	-50.649,83	-53.500	-69.000	-----	-70.100	-71.200	-72.400
		Investitionstätigkeit							
	26	= Summe der investiven Einzahlungen	0,00	0	0	0	0	0	0
783	29	+ Auszahlungen für den Erwerb von beweglichem Anlagevermögen	1.439,06	0	500	0	500	500	500



Teilfinanzplan 2026

Gemeinde: 07 Ehndorf

Seite : 97

Datum: 15.10.2025

Uhrzeit: 14:52:27

Hauptproduktbereich 5 Gestaltung der Umwelt
 Produktbereich 54 Verkehrsflächen und -anlagen, ÖPNV
 Produktgruppe 541 Gemeindestraßen
 Produkt 54100 Gemeindestraßen

Ein- und Auszahlungsarten			Ergebnis des Vorjahres	Ansatz des Vorjahres	Ansatz des Haushaltsjahres	Verpflichtungsermächtigungen	Planung Haushaltsjahr + 1	Planung Haushaltsjahr + 2	Planung Haushaltsjahr + 3
			2024	2025	2026	2026	2027	2028	2029
			in EUR	in EUR	in EUR	in EUR	in EUR	in EUR	in EUR
1	2	3	4	5	6	7	8	9	10
		7832089 Auszahlungen aus dem Erwerb von Sammelposten für Vermögensgegenstände des Anlagevermögens deren Anschaffungs- oder Herstellungskosten 150 Euro ohne Umsatzsteuer überschreiten, aber 1.000 Euro ohne Ums Geräte, Ausstattungs- und Ausrüstungsgegenstände mit einem Wert von über 250,00 € bis zu einem Wert von 1.000,00 € netto.	1.439,06	0	500	0	500	500	500
785	31	+ Auszahlungen für Baumaßnahmen	41.952,57	50.000	0	0	0	0	0
		7851000 Auszahlungen aus Hochbaumaßnahmen Neu Errichtung der Fußgängerbrück über die Aalbek Stahlkonstruktion	0,00	50.000	0	0	0	0	0
		7852000 Auszahlungen aus Tiefbaumaßnahmen Straßenlaternen Austauschen und auf LED umrüsten (2023 45.656,73 €; 2024 41.952,57 €)	39.465,47	0	0	0	0	0	0
		7852045 Auszahlungen für den Erwerb von Straßennetz mit Wegen, Plätzen und Verkehrslenkungsanlagen	2.487,10	0	0	0	0	0	0
	34	= Summe der investiven Auszahlungen (Zeilen 27 bis 33)	43.391,63	50.000	500	0	500	500	500
	35	= Saldo aus Investitionstätigkeit (Zeilen 26 / 34)	-43.391,63	-50.000	-500	0	-500	-500	-500
	36	= Finanzmittelüberschuss/-fehlbetrag (Zeilen 17,35,35c und 35f)	-94.041,46	-103.500	-69.500	0	-70.600	-71.700	-72.900



Teilfinanzplan 2026

Gemeinde: 07 Ehndorf

Seite : 98
 Datum: 15.10.2025
 Uhrzeit: 14:52:27

Hauptproduktbereich 5 Gestaltung der Umwelt
 Produktbereich 55 Natur- und Landschaftspflege
 Produktgruppe 551 Öffentliches Grün / Landschaftsbau
 Produkt 55100 Park- und Gartenanlagen

Ein- und Auszahlungsarten			Ergebnis des Vorjahres	Ansatz des Vorjahres	Ansatz des Haushaltsjahres	Verpflichtungsermächtigungen	Planung Haushaltsjahr + 1	Planung Haushaltsjahr + 2	Planung Haushaltsjahr + 3
			2024	2025	2026	2026	2027	2028	2029
			in EUR	in EUR	in EUR	in EUR	in EUR	in EUR	in EUR
1	2	3	4	5	6	7	8	9	10
		laufende Verwaltungstätigkeit							
74	15	+ sonstige Auszahlungen	240,40	300	400	-----	400	400	400
		7429000 Sonstige Auszahlungen für die Inanspruchnahme von Rechten und Diensten	240,40	300	400	-----	400	400	400
		Mitgliedsbeitrag Naturpark Aukrug							
	16	= Auszahlungen aus laufender Verwaltungstätigkeit (= Zeilen 10 bis 15)	240,40	300	400	-----	400	400	400
	17	Saldo aus laufender Verwaltungstätigkeit (= Zeilen 9 / 16)	-240,40	-300	-400	-----	-400	-400	-400
		Investitionstätigkeit							
	36	= Finanzmittelüberschuss/-fehlbetrag (Zeilen 17,35,35c und 35f)	-240,40	-300	-400	0	-400	-400	-400



Hauptproduktbereich 5 Gestaltung der Umwelt
 Produktbereich 57 Wirtschaft und Tourismus
 Produktgruppe 573 Allgemeine Einrichtungen und Unternehmen
 Produkt 57301 Bürgerhaus/Dorfgemeinschaftshaus

Ein- und Auszahlungsarten			Ergebnis	Ansatz	Ansatz	Verpflichtungs-ermäch-tigungen	Planung	Planung	Planung
			des	des	des		Haus-	Haus-	Haus-
			Vorvor-	Vorjah-	Haus-		halts-	halts-	halts-
			jahres	res	halbjahres	ermäch-tigungen	jahr + 1	jahr + 2	jahr + 3
			2024	2025	2026	2026	2027	2028	2029
			in EUR	in EUR	in EUR	in EUR	in EUR	in EUR	in EUR
1	2	3	4	5	6	7	8	9	10
		laufende Verwaltungstätigkeit							
	9	= Einzahlungen aus laufender Verwaltungstätigkeit	0,00	0	0	-----	0	0	0
70	10	Personalauszahlungen	3.496,92	3.700	3.800	-----	3.900	3.900	4.100
		7019000 Dienstbezüge Sonstige Beschäftigungsentgelte	2.880,00	3.000	2.900	-----	3.000	3.000	3.100
		Reinigungskraft Bürgerhaus mit 15 Std. im Monat eingestellt ab 01.01.2025							
		7039000 Beiträge zur gesetzlichen Sozialversicherung für sonstige Beschäftigte und Ehrenbeamte/-innen tats. Nebenkosten gem. LOGA für Reinigungskraft Bürgerhaus	616,92	700	900	-----	900	900	1.000
72	12	+ Auszahlungen für Sach- u. Dienstleistungen	2.642,08	2.700	2.000	-----	2.000	2.000	2.000
		7241000 Bewirtschaftung der Grundstücke, baulichen Anlagen usw.	852,08	700	1.000	-----	1.000	1.000	1.000
		Reinigung Bürgerhaus - Nur Bereich Bürgerhaus nicht Feuerwehr							
		7271000 Besondere Verwaltungs- und Betriebsauszahlungen	1.790,00	2.000	1.000	-----	1.000	1.000	1.000
		Geschirr u.ä. - Geräte, Ausstattungs- und Ausrüstungsgegenstände bis zu einem Wert von 250,00 € netto. Geschirr u.ä.							
74	15	+ sonstige Auszahlungen	1.043,56	1.200	1.300	-----	1.300	1.300	1.300
		7431100 Auszahlungen für Post- und Fernmeldegebühren Rundfunkgebühren 75€ + 600€ jährlich für Telefon/Internet	621,89	700	800	-----	800	800	800
		7452000 Erstattung für Auszahlungen von Dritten aus laufender Verwaltungstätigkeit, Gemeinden (GV) VKB-Pauschale für Bürgerhaus	421,67	500	500	-----	500	500	500
	16	= Auszahlungen aus laufender Verwaltungstätigkeit (= Zeilen 10 bis 15)	7.182,56	7.600	7.100	-----	7.200	7.200	7.400
	17	Saldo aus laufender Verwaltungstätigkeit (= Zeilen 9 / 16)	-7.182,56	-7.600	-7.100	-----	-7.200	-7.200	-7.400
		Investitionstätigkeit							
783	29	+ Auszahlungen für den Erwerb von beweglichem Anlagevermögen	354,03	500	500	0	500	500	500
		7832089 Auszahlungen aus dem Erwerb von Sammelposten für Vermögensgegenstände des Anlagevermögens deren Anschaffungs- oder Herstellungskosten 150 Euro ohne Umsatzsteuer überschreiten, aber 1.000 Euro ohne Ums	354,03	500	500	0	500	500	500
		Geräte, Ausstattungs- und Ausrüstungsgegenstände mit einem Wert über 250,00 € und bis zu einem Wert von 1.000,00 € netto.							
	34	= Summe der investiven Auszahlungen (Zeilen 27 bis 33)	354,03	500	500	0	500	500	500
	35	= Saldo aus Investitionstätigkeit (Zeilen 26 / 34)	-354,03	-500	-500	0	-500	-500	-500
	36	= Finanzmittelüberschuss/-fehlbetrag (Zeilen 17,35,35c und 35f)	-7.536,59	-8.100	-7.600	0	-7.700	-7.700	-7.900



Teilfinanzplan 2026

Gemeinde: 07 Ehndorf

Seite : 100

Datum: 15.10.2025

Uhrzeit: 14:52:27

Hauptproduktbereich 5 Gestaltung der Umwelt
Produktbereich 57 Wirtschaft und Tourismus
Produktgruppe 573 Allgemeine Einrichtungen und Unternehmen
Produkt 57301 Bürgerhaus/Dorfgemeinschaftshaus

Ein- und Auszahlungsarten			Ergebnis des Vorjahres	Ansatz des Vorjahres	Ansatz des Haushaltsjahres	Verpflichtungsermächtigungen	Planung Haushaltsjahr + 1	Planung Haushaltsjahr + 2	Planung Haushaltsjahr + 3
			2024	2025	2026	2026	2027	2028	2029
			in EUR	in EUR	in EUR	in EUR	in EUR	in EUR	in EUR
1	2	3	4	5	6	7	8	9	10



Teilfinanzplan 2026

Gemeinde: 07 Ehndorf

Seite : 101

Datum: 15.10.2025

Uhrzeit: 14:52:27

Hauptproduktbereich 5 Gestaltung der Umwelt
 Produktbereich 57 Wirtschaft und Tourismus
 Produktgruppe 573 Allgemeine Einrichtungen und Unternehmen
 Produkt 57302 Bauhof

Ein- und Auszahlungsarten			Ergebnis des Vorjahres	Ansatz des Vorjahres	Ansatz des Haushaltsjahres	Verpflichtungsermächtigungen	Planung Haushaltsjahr + 1	Planung Haushaltsjahr + 2	Planung Haushaltsjahr + 3
			2024	2025	2026	2026	2027	2028	2029
			in EUR	in EUR	in EUR	in EUR	in EUR	in EUR	in EUR
1	2	3	4	5	6	7	8	9	10
		laufende Verwaltungstätigkeit							
70	10	Personalauszahlungen	9.773,07	10.000	0	----	0	0	0
		7019000 Dienstbezüge Sonstige Beschäftigungsentgelte unter 54100.5019000	7.740,00	7.900	0	----	0	0	0
		7039000 Beiträge zur gesetzlichen Sozialversicherung für sonstige Beschäftigte und Ehrenbeamte/-innen unter 54100.5039000	2.033,07	2.100	0	----	0	0	0
72	12	+ Auszahlungen für Sach- u. Dienstleistungen	2.760,02	6.500	0	----	0	0	0
		7211000 Unterhaltung der Grundstücke und baulichen Anlagen unter 54100.5221000	0,00	600	0	----	0	0	0
		7241000 Bewirtschaftung der Grundstücke, baulichen Anlagen usw. unter 54100.5241000	943,79	3.700	0	----	0	0	0
		7251000 Haltung von Fahrzeugen unter 54100.5251000	1.527,58	1.500	0	----	0	0	0
		7262000 Aus- und Fortbildung, Umschulung unter 54100.5262000	0,00	100	0	----	0	0	0
		7271000 Besondere Verwaltungs- und Betriebsauszahlungen unter 54100.5271000	288,65	600	0	----	0	0	0
74	15	+ sonstige Auszahlungen	863,60	900	0	----	0	0	0
		7452000 Erstattung für Auszahlungen von Dritten aus laufender Verwaltungstätigkeit, Gemeinden (GV) unter 54100.5452000	863,60	900	0	----	0	0	0
		16 = Auszahlungen aus laufender Verwaltungstätigkeit (= Zeilen 10 bis 15)	13.396,69	17.400	0	----	0	0	0
		17 Saldo aus laufender Verwaltungstätigkeit (= Zeilen 9 / 16)	-13.396,69	-17.400	0	----	0	0	0
		Investitionstätigkeit							
		26 = Summe der investiven Einzahlungen	0,00	0	0	0	0	0	0
783	29	+ Auszahlungen für den Erwerb von beweglichem Anlagevermögen	0,00	500	0	0	0	0	0
		7832089 Auszahlungen aus dem Erwerb von Sammelposten für Vermögensgegenstände des Anlagevermögens deren Anschaffungs- oder Herstellungskosten 150 Euro ohne Umsatzsteuer überschreiten, aber 1.000 Euro ohne Ums unter 54100.0891000	0,00	500	0	0	0	0	0
		34 = Summe der investiven Auszahlungen (Zeilen 27 bis 33)	0,00	500	0	0	0	0	0
		35 = Saldo aus Investitionstätigkeit (Zeilen 26 / 34)	0,00	-500	0	0	0	0	0
		36 = Finanzmittelüberschuss/-fehlbetrag (Zeilen 17,35,35c und 35f)	-13.396,69	-17.900	0	0	0	0	0



Teilfinanzplan 2026

Gemeinde: 07 Ehndorf

Seite : 102

Datum: 15.10.2025

Uhrzeit: 14:52:27

Hauptproduktbereich 5 Gestaltung der Umwelt
Produktbereich 57 Wirtschaft und Tourismus
Produktgruppe 573 Allgemeine Einrichtungen und Unternehmen
Produkt 57302 Bauhof

Ein- und Auszahlungsarten			Ergebnis des Vorjahres	Ansatz des Vorjahres	Ansatz des Haushaltsjahres	Verpflichtungsermächtigungen	Planung Haushaltsjahr + 1	Planung Haushaltsjahr + 2	Planung Haushaltsjahr + 3
			2024	2025	2026	2026	2027	2028	2029
			in EUR	in EUR	in EUR	in EUR	in EUR	in EUR	in EUR
1	2	3	4	5	6	7	8	9	10



Teilfinanzplan 2026

Gemeinde: 07 Ehndorf

Seite : 103

Datum: 15.10.2025

Uhrzeit: 14:52:27

Hauptproduktbereich 5 Gestaltung der Umwelt
 Produktbereich 57 Wirtschaft und Tourismus
 Produktgruppe 573 Allgemeine Einrichtungen und Unternehmen
 Produkt 57304 Sonstige wirtschaftliche Unternehmen

Ein- und Auszahlungsarten			Ergebnis des Vorjahres	Ansatz des Vorjahres	Ansatz des Haushaltsjahres	Verpflichtungsermächtigungen	Planung Haushaltsjahr + 1	Planung Haushaltsjahr + 2	Planung Haushaltsjahr + 3
			2024	2025	2026	2026	2027	2028	2029
			in EUR	in EUR	in EUR	in EUR	in EUR	in EUR	in EUR
1	2	3	4	5	6	7	8	9	10
		laufende Verwaltungstätigkeit							
66	8	+ Zinsen und sonstige Finanzeinzahlungen	909,09	0	300	-----	300	300	300
		<i>6691000 Sonstige Finanzeinzahlungen</i>	909,09	0	300	-----	300	300	300
		<i>Gewinnbeteiligung Sparkassen Zweckverband</i>							
	9	= Einzahlungen aus laufender Verwaltungstätigkeit	909,09	0	300	-----	300	300	300
	17	Saldo aus laufender Verwaltungstätigkeit (= Zeilen 9 / 16)	909,09	0	300	-----	300	300	300
		Investitionstätigkeit							
	36	= Finanzmittelüberschuss/-fehlbetrag (Zeilen 17,35,35c und 35f)	909,09	0	300	0	300	300	300



Teilfinanzplan 2026

Gemeinde: 07 Ehndorf

Seite : 104

Datum: 15.10.2025

Uhrzeit: 14:52:27

Hauptproduktbereich 6 Zentrale Finanzleistungen
 Produktbereich 61 Allgemeine Finanzwirtschaft
 Produktgruppe 611 Steuern, allgemeine Zuweisungen, allgemeine Umlagen
 Produkt 61100 Steuern, allgemeine Zuweisungen, allgemeine Umlagen

Ein- und Auszahlungsarten			Ergebnis des Vorjahres	Ansatz des Vorjahres	Ansatz des Haushaltsjahres	Verpflichtungsermächtigungen	Planung Haushaltsjahr + 1	Planung Haushaltsjahr + 2	Planung Haushaltsjahr + 3
			2024	2025	2026		2027	2028	2029
			in EUR	in EUR	in EUR		in EUR	in EUR	in EUR
1	2	3	4	5	6	7	8	9	10
		laufende Verwaltungstätigkeit							
60	1	Steuern und ähnliche Abgaben	588.279,83	613.600	612.400	-----	638.000	660.300	683.100
		6011000 Grundsteuer A	12.997,05	9.200	8.900	-----	8.900	8.900	8.900
		Hebesatz 214 % ab 2025							
		6012000 Grundsteuer B	60.105,56	63.700	62.000	-----	62.600	63.200	63.900
		Hebesatz 359 % ab 2025							
		6013000 Gewerbesteuer	32.211,22	24.000	18.000	-----	18.500	19.100	19.700
		Hebesatz 310 %							
		6021000 Gemeindeanteil an der Einkommensteuer	429.096,00	461.100	467.100	-----	490.500	510.100	530.500
		Schlüsselzahlen 2024-2026, lt. Steuerschätzung Mai 2025							
		6022000 Gemeindeanteil an der Umsatzsteuer	9.888,00	10.400	10.500	-----	10.700	10.900	11.100
		Schlüsselzahlen 2024-2026, lt. Steuerschätzung Mai 2025							
		6032000 Hundesteuer	2.018,00	2.200	2.000	-----	2.000	2.000	2.000
		1. Hund 24,00 EUR/Jahr 2. Hund 48,00 EUR/Jahr weiterer Hund 72,00 EUR/Jahr							
		6051000 Bedarfsunabhängige Zuweisung gem. § 32 FAG	41.964,00	43.000	43.900	-----	44.800	46.100	47.000
		Schlüsselzahlen 2024-2026, lt. mittelfr. Finanzplanung aus 2025							
61	2	+ Zuweisungen und allgemeine Umlagen	284.455,86	308.700	305.700	-----	314.700	327.100	336.800
		6111000 Schlüsselzuweisungen	279.588,00	304.600	300.900	-----	309.900	322.300	332.000
		Kalkulation auf Basis KFA 2025							
		6131000 Sonstige allgemeine Zuweisungen Land	3.694,37	2.900	3.600	-----	3.600	3.600	3.600
		Förderung v. Infrastrukturmaßnahmen							
		6131100 Allgemeine Zuweisungen Land - Zuweisungen für die Aufnahme und Integration nach § 21 FAG	1.173,49	1.200	1.200	-----	1.200	1.200	1.200
65	7	+ sonstige Einzahlungen	75,00	0	0	-----	0	0	0
		6562501 Verspätungszuschläge (aus Personenkonten) wg. Gewerbesteuer	75,00	0	0	-----	0	0	0
		9 = Einzahlungen aus laufender Verwaltungstätigkeit	872.810,69	922.300	918.100	-----	952.700	987.400	1.019.900
75	13	+ Zinsen und sonstige Finanzauszahlungen	16,00	0	0	-----	0	0	0
		7592101 Erstattungszinsen (aus Personenkonten) wg. Gewerbesteuer	16,00	0	0	-----	0	0	0
73	14	+ Transferauszahlungen	416.617,19	447.900	452.800	-----	459.700	466.500	473.500
		7341000 Gewerbesteuerumlage	5.518,00	2.700	2.000	-----	2.100	2.100	2.200
		Umlage 35 % des Gewerbesteuermessbetrags							
		7372001 Allgemeine Kreisumlage	241.296,00	269.000	272.400	-----	276.500	280.600	284.800
		Umlage 30 % der Finanzkraft							
		7372003 Amtsumlage	169.803,19	176.200	178.400	-----	181.100	183.800	186.500
		Umlagesatz kalkuliert mit 20 % der Finanzkraft							
		16 = Auszahlungen aus laufender Verwaltungstätigkeit (= Zeilen 10 bis 15)	416.633,19	447.900	452.800	-----	459.700	466.500	473.500
		17 Saldo aus laufender Verwaltungstätigkeit (= Zeilen 9 / 16)	456.177,50	474.400	465.300	-----	493.000	520.900	546.400
		Investitionstätigkeit							



Teilfinanzplan 2026

Gemeinde: 07 Ehndorf

Seite : 105

Datum: 15.10.2025

Uhrzeit: 14:52:27

Hauptproduktbereich	6	Zentrale Finanzleistungen
Produktbereich	61	Allgemeine Finanzwirtschaft
Produktgruppe	611	Steuern, allgemeine Zuweisungen, allgemeine Umlagen
Produkt	61100	Steuern, allgemeine Zuweisungen, allgemeine Umlagen

Ein- und Auszahlungsarten			Ergebnis des Vorjahres	Ansatz des Vorjahres	Ansatz des Haushaltsjahres	Verpflichtungsermächtigungen	Planung Haushaltsjahr + 1	Planung Haushaltsjahr + 2	Planung Haushaltsjahr + 3
			2024	2025	2026	2026	2027	2028	2029
			in EUR	in EUR	in EUR	in EUR	in EUR	in EUR	in EUR
1	2	3	4	5	6	7	8	9	10
	36	= Finanzmittelüberschuss/-fehlbetrag (Zeilen 17,35,35c und 35f)	456.177,50	474.400	465.300	0	493.000	520.900	546.400



Teilfinanzplan 2026

Gemeinde: 07 Ehndorf

Seite : 106

Datum: 15.10.2025

Uhrzeit: 14:52:27

Hauptproduktbereich 6 Zentrale Finanzleistungen
 Produktbereich 61 Allgemeine Finanzwirtschaft
 Produktgruppe 612 Sonstige allgemeine Finanzwirtschaft
 Produkt 61200 Sonstige allgemeine Finanzwirtschaft

Ein- und Auszahlungsarten			Ergebnis des Vorjahres	Ansatz des Vorjahres	Ansatz des Haushaltsjahres	Verpflichtungsermächtigungen	Planung Haushaltsjahr + 1	Planung Haushaltsjahr + 2	Planung Haushaltsjahr + 3
			2024	2025	2026	2026	2027	2028	2029
			in EUR	in EUR	in EUR	in EUR	in EUR	in EUR	in EUR
1	2	3	4	5	6	7	8	9	10
		laufende Verwaltungstätigkeit							
65	7	+ sonstige Einzahlungen	75,50	0	30.000	-----	30.300	30.600	30.900
		6562401 Säumniszuschläge (aus Personenkonten)	75,50	0	0	-----	0	0	0
		6592000 Sonstige privatrechtliche Finanzeinzahlungen kommunale Beteiligung Solarpark	0,00	0	30.000	-----	30.300	30.600	30.900
66	8	+ Zinsen und sonstige Finanzeinzahlungen	10,11	0	0	-----	0	0	0
		6651000 Gewinnanteile aus verbundenen Unternehmen, Beteiligungen	10,11	0	0	-----	0	0	0
		Dividende Geschäftsanteile VR Bank							
	9	= Einzahlungen aus laufender Verwaltungstätigkeit	85,61	0	30.000	-----	30.300	30.600	30.900
	17	Saldo aus laufender Verwaltungstätigkeit (= Zeilen 9 / 16)	85,61	0	30.000	-----	30.300	30.600	30.900
		Investitionstätigkeit							
	36	= Finanzmittelüberschuss/-fehlbetrag (Zeilen 17,35,35c und 35f)	85,61	0	30.000	0	30.300	30.600	30.900
	41	= Saldo aus Finanzierungstätigkeit	85,61	0	30.000	0	30.300	30.600	30.900
	42	= Änderung des Bestandes an eigenen Finanzmitteln (Zeilen 36 und 41)	85,61	0	30.000	0	30.300	30.600	30.900
	42c	= Saldo des Teilfinanzplans	85,61	0	30.000	0	30.300	30.600	30.900

*** Ende der Liste "Teilfinanzplan" ***

Gemeinde Ehndorf - Haushaltsüberwachungsliste (HÜL) zur Haushaltsplanung 2026 - Stand 29.09.2025

Investitionen und besondere Bestandskonten - Einzahlungen

Produkt	Bezeichnung	Konto	Bezeichnung	Ansatz VJ	Ansatz 2026	Änderung	Notiz
12600	Feuerwehr	2322000	Aufzulösende Zuweisungen Gemeinden / Kreis	0,00 €	0,00 €	0,00 €	
53800	Abwasserbeseitigung	2327000	Aufzulösende Zuweisungen private Unternehmen - Hausanschlusserstattungen	2.500,00 €	2.500,00 €	0,00 €	Planansatz für Kostenerstattung neuer Haushanschlüsse
54100	Gemeindestraßen	2321000	Aufzulösende Zuweisungen Land	0,00 €	0,00 €	0,00 €	
				2.500,00 €	2.500,00 €	0,00 €	

Investitionen und besondere Bestandskonten - Auszahlungen

Produkt	Bezeichnung	Konto	Bezeichnung	Ansatz VJ	Ansatz 2026	Änderung	Notiz
12600	Feuerwehr	0700000	Maschinen und technische Anlagen, Fahrzeuge	0,00 €	6.000,00 €	6.000,00 €	Wärmebildkamera
12600	Feuerwehr	0800000	Betriebs- und Geschäftsausstattung	2.000,00 €	2.000,00 €	0,00 €	Grundansatz 2.000,00 €
12600	Feuerwehr	0891000	Sammelposten für Betriebs- und Geschäftsausstattung	3.000,00 €	3.000,00 €	0,00 €	Grundansatz 3.000,00 € Geräte, Ausstattungs- und Ausrüstungsgegenstände mit einem Wert von über 250,00 € bis zu einem Wert von 1.000,00 € netto.
36600	Spielplätze	0800000	Betriebs- und Geschäftsausstattung	0,00 €	1.500,00 €	1.500,00 €	Neues Spielhaus
53800	Abwasserbeseitigung	0440000	Entwässerungs- und Abwasserbeseitigungsanlagen	2.500,00 €	2.500,00 €	0,00 €	Planansatz für neue Haushanschlüsse
53800	Abwasserbeseitigung	0700000	Maschinen und technische Anlagen, Fahrzeuge	0,00 €	0,00 €	0,00 €	
54100	Gemeindestraßen	0450000	Straßennetz mit Wegen, Plätzen und Verkehrlenkungsanlagen	0,00 €	0,00 €	0,00 €	
54100	Gemeindestraßen	0891000	Sammelposten für Betriebs- und Geschäftsausstattung	0,00 €	500,00 €	500,00 €	Geräte, Ausstattungs- und Ausrüstungsgegenstände mit einem Wert von über 250,00 € bis zu einem Wert von 1.000,00 € netto.
54100	Gemeindestraßen	0901000	Anlagen im Bau - Hochbaumaßnahmen - Brücke Aalbek	50.000,00 €	0,00 €	-50.000,00 €	Neu Errichtung der Fußgängerbrück über die Aalbek Stahlkonstruktion
54100	Gemeindestraßen	0902000	Geleistete Anzahlungen, Anzahlungen im Bau - Tiefbaumaßnahmen	0,00 €	0,00 €	0,00 €	Straßenlaternen Austauschen und auf LED umrüsten (2023 45.656,73 €; 2024 41.952,57 €)
54100	Gemeindestraßen	0902000	Geleistete Anzahlungen, Anzahlungen im Bau - Tiefbaumaßnahmen	0,00 €	0,00 €	0,00 €	2022 Ausbau Heischredder/Kleinredder Gesamtkosten (Heischredder: 258.677 EUR / Kleinredder: 246.338 EUR) unter der Bedingung der Maßnahmenförderung mit vorauss. 50% Kleinredder und Heischredder
57301	Bürgerhaus/Dorfgemeinschaftshaus	0891000	Sammelposten für Betriebs- und Geschäftsausstattung	500,00 €	500,00 €	0,00 €	Geräte, Ausstattungs- und Ausrüstungsgegenstände mit einem Wert über 250,00 € und bis zu einem Wert von 1.000,00 € netto.
57302	Bauhof	0891021	Sammelposten für Betriebs- und Geschäftsausstattung	500,00 €	0,00 €	-500,00 €	Unter 54100.0891000
				58.500,00 €	16.000,00 €	-42.500,00 €	

Gemeinde Ehndorf - Haushaltsüberwachungsliste (HÜL) zur Haushaltsplanung 2026 - Stand 29.09.2025

Erträge

Produkt	Bezeichnung	Konto	Bezeichnung	Ansatz VJ	Ansatz 2026	Änderung	Notiz
11108	Liegenschaftsverwaltung	4161000	Erträge aus der Auflösung von Sonderposten aus Zuschüssen	300,00 €	300,00 €	0,00 €	SoPo 312,50 €
11108	Liegenschaftsverwaltung	4411000	Mieten und Pachten	1.800,00 €	2.000,00 €	200,00 €	Jagdpacht, Landpachten
11109	Liegenschaftsverwaltung - Großredder 2	4161000	Erträge aus der Auflösung von Sonderposten aus Zuschüssen	0,00 €	0,00 €	0,00 €	Aufl. SoPo 1,28 €
11109	Liegenschaftsverwaltung - Großredder 2	4162000	Erträge aus der Auflösung von Sonderposten aus Zuweisungen	2.000,00 €	2.000,00 €	0,00 €	Aufl. SoPo 2.068,08 €
11109	Liegenschaftsverwaltung - Großredder 2	4811000	Erträge aus internen Leistungsbeziehungen	29.800,00 €	27.800,00 €	-2.000,00 €	Aufteilung der Kosten zwischen Feuerwehr und Bürgerhaus 89 % FFw / 11 % Bürgerhaus
12600	Feuerwehr	4162000	Erträge aus der Auflösung von Sonderposten aus Zuweisungen	2.500,00 €	2.400,00 €	-100,00 €	Aufl. SoPo 2.423,76 €
12600	Feuerwehr	4482000	Erträge aus Kostenerstattungen, Kostenumlagen Gemeinden/Kreis	0,00 €	0,00 €	0,00 €	Erstattung Lehrgangskosten u.ä.
12600	Feuerwehr	4488000	Erträge aus Kostenerstattungen, Kostenumlagen übrige Bereiche	0,00 €	0,00 €	0,00 €	Einsätze, technische Hilfe
28100	Heimat- und sonstige Kulturpflege	4147000	Zuweisungen und Zuschüsse für lfd. Zwecke private Unternehmen	100,00 €	0,00 €	-100,00 €	Spenden f. Vogelschießen u.a.
28100	Heimat- und sonstige Kulturpflege	4148000	Zuweisungen und Zuschüsse für lfd. Zwecke übrige Bereiche	100,00 €	0,00 €	-100,00 €	Grundansatz
28100	Heimat- und sonstige Kulturpflege	4461000	Sonstige privatrechtliche Leistungsentgelte - Verkaufserlöse Flaggen u.a.	0,00 €	0,00 €	0,00 €	Flaggen-/Chronikverkauf - wird bei Bedarf auf 4421000 gebucht, kann gelöscht werden
36600	Spielplätze	4147000	Zuweisungen und Zuschüsse für lfd. Zwecke private Unternehmen	0,00 €	0,00 €	0,00 €	Spenden für die Pflege des Spielplatzes
53100	Elektrizitätsversorgung	4511000	Konzessionsabgaben	13.000,00 €	11.000,00 €	-2.000,00 €	VZ 2022 - 2025
53200	Gasversorgung	4511000	Konzessionsabgaben	1.400,00 €	1.800,00 €	400,00 €	VZ 2022 - 2025
53300	Wasserversorgung	4511000	Konzessionsabgaben	4.600,00 €	4.600,00 €	0,00 €	VZ 2022 - 2025
53800	Abwasserbeseitigung	4321000	Benutzungsgebühren und ähnliche Entgelte	78.000,00 €	67.000,00 €	-11.000,00 €	Gemäß Gebührenkalkulation, letzte Anpassung Gebühr zum 01.01.2024
53800	Abwasserbeseitigung	4811000	Erträge aus internen Leistungsbeziehungen	2.100,00 €	0,00 €	-2.100,00 €	Betriebskostenanteil der Straßenentwässerung - Keine Straßenentwässerungskosten im Abwasserbereich zu berücksichtigen.
53810	Klärschlammabeseitigung	4321001	Benutzungsgebühren aus PK (Absummierungskonto)	1.100,00 €	3.300,00 €	2.200,00 €	
54100	Gemeindestraßen	4162000	Erträge aus der Auflösung von Sonderposten aus Zuweisungen	6.400,00 €	6.400,00 €	0,00 €	Aufl. SoPo 6.450,46 €
54100	Gemeindestraßen	4371000	Erträge aus der Auflösung von Sonderposten für Beiträge	5.200,00 €	4.900,00 €	-300,00 €	Aufl. SoPo 4.940,05 €
54100	Gemeindestraßen	4411000	Mieten und Pachten	400,00 €	400,00 €	0,00 €	Miete Textilcontainer u.ä.
57304	Sonstige wirtschaftliche Unternehmen	4691000	Sonstige Finanzerträge	0,00 €	300,00 €	300,00 €	Gewinnbeteiligung Sparkassen Zweckverband
61100	Steuern, allgemeine Zuweisungen, allge	4011000	Grundsteuer A	9.200,00 €	8.900,00 €	-300,00 €	Hebesatz 214 % ab 2025
61100	Steuern, allgemeine Zuweisungen, allge	4012000	Grundsteuer B	63.700,00 €	62.000,00 €	-1.700,00 €	Hebesatz 359 % ab 2025
61100	Steuern, allgemeine Zuweisungen, allge	4013000	Gewerbesteuer	24.000,00 €	18.000,00 €	-6.000,00 €	Hebesatz 310 %
61100	Steuern, allgemeine Zuweisungen, allge	4021000	Gemeindeanteil an der Einkommensteuer	461.100,00 €	467.100,00 €	6.000,00 €	Schlüsselzahlen 2024-2026, lt. Steuerschätzung Mai 2025
61100	Steuern, allgemeine Zuweisungen, allge	4022000	Gemeindeanteil an der Umsatzsteuer	10.400,00 €	10.500,00 €	100,00 €	Schlüsselzahlen 2024-2026, lt. Steuerschätzung Mai 2025
61100	Steuern, allgemeine Zuweisungen, allge	4032000	Hundesteuer	2.200,00 €	2.000,00 €	-200,00 €	1. Hund 24,00 EUR/Jahr 2. Hund 48,00 EUR/Jahr weiterer Hund 72,00 EUR/Jahr
61100	Steuern, allgemeine Zuweisungen, allge	4051000	Bedarfsunabhängige Zuweisung nach § 32 FAG	43.000,00 €	43.900,00 €	900,00 €	Schlüsselzahlen 2024-2026, lt. mittelfr. Finanzplanung aus 2025
61100	Steuern, allgemeine Zuweisungen, allge	4111000	Schlüsselzuweisungen	304.600,00 €	300.900,00 €	-3.700,00 €	Kalkulation auf Basis KFA 2025
61100	Steuern, allgemeine Zuweisungen, allge	4131000	Allgemeine Zuweisungen Land	2.900,00 €	3.600,00 €	700,00 €	Zuweisung Infrastrukturmaßnahmen, wie Vorjahre
61100	Steuern, allgemeine Zuweisungen, allge	4131100	Allgemeine Zuweisungen Land - Zuweisungen für die Aufnahme und Integration	1.200,00 €	1.200,00 €	0,00 €	
61200	Sonstige allgemeine Finanzwirtschaft	4592000	Sonstige privatrechtliche Erträge - Beteiligungen u.ä.	0,00 €	30.000,00 €	30.000,00 €	kommunale Beteiligung Solarpark Ehndorf
61200	Sonstige allgemeine Finanzwirtschaft	4900000	Ausgleichsrücklage	0,00 €	15.100,00 €	15.100,00 €	
				1.071.100,00 €	1.097.400,00 €	26.300,00 €	

Gemeinde Ehndorf - Haushaltsüberwachungsliste (HÜL) zur Haushaltsplanung 2026 - Stand 29.09.2025

Aufwendungen

Produkt	Bezeichnung	Konto	Bezeichnung	Ansatz VJ	Ansatz 2026	Änderung	Notiz
11100	Gemeindeorgane	5039000	Beiträge zur gesetzlichen Sozialversicherung für sonstige Beschäftigte und Ehren	1.800,00 €	2.800,00 €	1.000,00 €	131,32 € x 12 = 1575,84 € + Vertretung pausch. 100,00 € (EntschVO Steigerung um 75 %)
11100	Gemeindeorgane	5231000	Mieten und Pachten, Erbbauzinsen - Bürgermeisterbüro	400,00 €	400,00 €	0,00 €	Neue Produktzuordnung ab 2022, 12 x 30 = 360,00 €
11100	Gemeindeorgane	5271000	Besondere Verwaltungs- und Betriebsaufwendungen - Sitzungen und Besprechu	500,00 €	300,00 €	-200,00 €	
11100	Gemeindeorgane	5291000	Aufwendungen für sonstige Dienstleistungen - Repräsentation und Ehrungen u.ä	2.000,00 €	1.500,00 €	-500,00 €	Grundansatz
11100	Gemeindeorgane	5421000	Aufwendungen für Ehrenbeamte und Ehrenbeamtinnen	9.800,00 €	17.100,00 €	7.300,00 €	740 x 12 = 8880 € + 300,00 € Vertretung BGM pauschal, zzgl. RK BGM 12 x 40,00 € = 480,00 € (EntschVO Steigerung um 75 %)
11100	Gemeindeorgane	5421100	Aufwendungen für ehrenamtliche Tätigkeiten (Sitzungsgelder)	2.700,00 €	4.800,00 €	2.100,00 €	(EntschVO Steigerung um 75 %)
11100	Gemeindeorgane	5431000	Geschäftsaufwendungen	600,00 €	0,00 €	-600,00 €	
11100	Gemeindeorgane	5431100	Aufwendungen für Post- und Fernmeldegebühren	400,00 €	400,00 €	0,00 €	Pauschale BGM 12 x 30,00 € = 360 €
11101	Zentrale Dienste	5032111	Unfallversicherungen	400,00 €	400,00 €	0,00 €	Höherer Beitrag UK Nord ab 2024
11101	Zentrale Dienste	5271000	Besondere Verwaltungs- und Betriebsaufwendungen	100,00 €	100,00 €	0,00 €	Geräte, Ausstattungs- und Ausrüstungsgegenstände mit einem Wert bis zu 250,00 € netto.
11101	Zentrale Dienste	5291100	Arbeitsmedizin und -sicherheit	300,00 €	500,00 €	200,00 €	Neuer Vertrag AMD 2026 + Vertrag Sifa
11101	Zentrale Dienste	5429000	Inanspruchnahme von Rechten und Diensten- sonstige Aufwendungen - (u.a. Mi	600,00 €	700,00 €	100,00 €	Schl.-H. Gemeindetag u.a. Grundansatz 600,00 €
11101	Zentrale Dienste	5431000	Geschäftsaufwendungen	400,00 €	200,00 €	-200,00 €	Grundansatz 200,00 € für Domaingebühr, Nachrufe und Kranzspenden u.ä.
11101	Zentrale Dienste	5441000	Steuern, Versicherungen, Schadensfälle - Sachversicherungen	500,00 €	600,00 €	100,00 €	KSA
11101	Zentrale Dienste	5456000	Erstattungen von Aufwendungen von Dritten aus lfd. Verwaltungstätigkeit sonstig	800,00 €	800,00 €	0,00 €	Mehrkosten Erhöhung Gebühren VAK/KDO: 12*12,15 Beamte +2*12*17,65 Angestellte+3*50 KDO Gebühren
11108	Liegenschaftsverwaltung	5231000	Mieten und Pachten, Erbbauzinsen	600,00 €	600,00 €	0,00 €	Stellplatz Grünabfall-Container
11108	Liegenschaftsverwaltung	5241000	Bewirtschaftung der Grundstücke, baulichen Anlagen usw.	7.300,00 €	2.900,00 €	-4.400,00 €	2.900,00 € Wasser-Boden-Verbände u.ä., Abrollcontainer für kompostierbare Abfälle unter 54100.5241
11108	Liegenschaftsverwaltung	5317000	Zuweisungen und Zuschüsse für lfd. Zwecke private Unternehmen und Vereine	100,00 €	100,00 €	0,00 €	Hiervon werden 52,00 Euro für Fischereipacht bei Konto 11108.4411000 verbucht.
11108	Liegenschaftsverwaltung	5429000	Inanspruchnahme von Rechten und Diensten- sonstige Aufwendungen - (u.a. Mi	100,00 €	100,00 €	0,00 €	Mitgliedsbeitrag Schutzgemeinschaft Dt. Wald
11108	Liegenschaftsverwaltung	5711070	Abschreibungen auf Maschinen und technische Anlagen, Fahrzeuge	400,00 €	400,00 €	0,00 €	AfA 312,50 €
11109	Liegenschaftsverwaltung - Großredder 2	5211000	Unterhaltung der Grundstücke und baulichen Anlagen	7.500,00 €	40.500,00 €	33.000,00 €	Grundansatz 2.500,00 € - Fenster Bürgerhaus streichen und reparieren (ca.38.000 €)
11109	Liegenschaftsverwaltung - Großredder 2	5241000	Bewirtschaftung der Grundstücke, baulichen Anlagen usw.	20.000,00 €	12.000,00 €	-8.000,00 €	Strom, Heizung, Winterdienst, Rabattenpflege, Fensterreinigung u.ä. am Bürgerhaus, Verringerung aufgrund der Vorjahresergebnisse
11109	Liegenschaftsverwaltung - Großredder 2	5711030	Abschreibungen auf bebaute Grundstücke und grundstücksgleiche Rechte	2.300,00 €	2.300,00 €	0,00 €	AfA 2.238,22 €
12600	Feuerwehr	5041000	Beihilfen und Unterstützungsleistungen und dgl. für Beschäftigte - Untersuchung	600,00 €	600,00 €	0,00 €	Grundansatz 300,00 €
12600	Feuerwehr	5241000	Bewirtschaftung der Grundstücke, baulichen Anlagen usw. "Sirene"	0,00 €	0,00 €	0,00 €	Bewirtschaftung Gebäude unter 11109.5241 - hier nur Kosten der Sirene
12600	Feuerwehr	5251000	Haltung von Fahrzeugen	4.000,00 €	4.000,00 €	0,00 €	Grundansatz 2.000,00 €, HU/AU und Inspektion fällig 2.000,00 €
12600	Feuerwehr	5261000	Dienst- und Schutzkleidung, persönliche Ausrüstungsgegenstände	3.000,00 €	3.000,00 €	0,00 €	Grundansatz 1.000,00 € + Neueinkleidungen aufgrund von Überritten aus der JFW 2.000,00 €
12600	Feuerwehr	5262000	Aus- und Fortbildung, Umschulung	400,00 €	1.000,00 €	600,00 €	Grundansatz 400,00 €, Erste-Hilfe, Truppführerlehrgänge u. a.
12600	Feuerwehr	5271000	Besondere Verwaltungs- und Betriebsaufwendungen	5.000,00 €	4.000,00 €	-1.000,00 €	Anpassung auf Basis der Vorjahresergebnisse
12600	Feuerwehr	5291000	Aufwendungen für sonstige Dienstleistungen	200,00 €	200,00 €	0,00 €	Grundansatz 200,00 €
12600	Feuerwehr	5317000	Zuweisungen und Zuschüsse für lfd. Zwecke private Unternehmen	400,00 €	400,00 €	0,00 €	Zuschuss Feuerwehrmusikzug Aukrug 0,60 €/Einwohner
12600	Feuerwehr	5318000	Zuweisungen und Zuschüsse für lfd. Zwecke übrige Bereiche - Kameradschaftsk	900,00 €	900,00 €	0,00 €	Zuweisung Kamradchaftskasse gem. Beschluss der GV vom 28.02.2019; Zuschuss Schutzkleidung Jugendfeuerwehr 20,00 €/Mitglied/Jahr

Gemeinde Ehndorf - Haushaltsüberwachungsliste (HÜL) zur Haushaltsplanung 2026 - Stand 29.09.2025

Produkt	Bezeichnung	Konto	Bezeichnung	Ansatz VJ	Ansatz 2026	Änderung	Notiz
12600	Feuerwehr	5421000	Aufwendungen für Ehrenbeamte und Ehrenbeamtinnen	3.500,00 €	3.900,00 €	400,00 €	Mehrkosten neue Entschädigungsverordnung
12600	Feuerwehr	5421100	Aufwendungen für ehrenamtliche Tätigkeiten	600,00 €	600,00 €	0,00 €	
12600	Feuerwehr	5429000	Inanspruchnahme von Rechten und Diensten- sonstige Aufwendungen - (u.a. Mi	400,00 €	400,00 €	0,00 €	Mitgliedsbeitrag Kreisfeuerwehrverband zzt. 13,25 €/Mitglied
12600	Feuerwehr	5431000	Geschäftsaufwendungen	300,00 €	400,00 €	100,00 €	Grundansatz u.a. Nutzungsgebühr FOX und FFw-App
12600	Feuerwehr	5431100	Aufwendungen für Post- und Fernmeldegebühren	400,00 €	400,00 €	0,00 €	Grundansatz
12600	Feuerwehr	5441000	Steuern, Versicherungen, Schadensfälle - Sachversicherungen	2.200,00 €	2.500,00 €	300,00 €	Beitrag/Umlage HFUK; Beitrag Sterbekasse ab 2026 ca. 19,00 €/Mitglied und Ehrenmitglied
12600	Feuerwehr	5457000	Erstattungen von Aufwendungen von Dritten aus lfd. Verwaltungstätigkeit an priv	300,00 €	300,00 €	0,00 €	Grundansatz 300,00 € Verdienstausfall Einätze
12600	Feuerwehr	5711070	Abschreibungen auf Maschinen und technische Anlagen, Fahrzeuge	10.700,00 €	9.900,00 €	-800,00 €	AfA 9.874,44 €
12600	Feuerwehr	5711080	Abschreibungen auf Betriebs- und Geschäftsausstattung	2.900,00 €	3.000,00 €	100,00 €	AfA 1.864,94 € + Planzahl 2025: 250 € + Planzahl 2026: 850,00 €
12600	Feuerwehr	5741000	Abschreibungen auf geleistete Zuwendungen (aktive Rechnungsabgrenzung)	200,00 €	200,00 €	0,00 €	AfA 155,58 €
12600	Feuerwehr	5811000	Aufwendungen aus internen Leistungsbeziehungen	26.600,00 €	24.800,00 €	-1.800,00 €	Aufwand Großredder 2a - 89 % FFw / 11 % Bürgerhaus
21100	Grundschulen	5452000	Erstattungen von Aufwendungen von Dritten aus lfd. Verwaltungstätigkeit Gemei	2.200,00 €	2.700,00 €	500,00 €	1 Schülerin/Schüler (2024)
21700	Gymnasien	5451000	Erstattungen von Aufwendungen von Dritten aus lfd. Verwaltungstätigkeit Land	2.800,00 €	5.000,00 €	2.200,00 €	5 SuS (2024)
21700	Gymnasien	5452000	Erstattungen von Aufwendungen von Dritten aus lfd. Verwaltungstätigkeit Gemei	19.300,00 €	34.800,00 €	15.500,00 €	18 SuS (2024)
21820	Gemeinschaftsschulen	5452000	Erstattungen von Aufwendungen von Dritten aus lfd. Verwaltungstätigkeit Gemei	46.200,00 €	49.600,00 €	3.400,00 €	21 SuS (2024) + 2 SuS SHG (2025)
22100	Sonderschulen (Förderschulen)	5452000	Erstattungen von Aufwendungen von Dritten aus lfd. Verwaltungstätigkeit Gemei	1.300,00 €	1.500,00 €	200,00 €	1 Schülerin/Schüler (2024)
24300	Schulverbandsumlagen	5313000	Zuweisungen und Zuschüsse für lfd. Zwecke Zweckverbände - Schulverbandsun	77.200,00 €	46.200,00 €	-31.000,00 €	Schulverbandsumlage steht noch nicht fest. Umlage 2025 Gesamt 566.800,00 € Anteil Ehndorf 7,71 % (43.700,00 €) steigerung 5,5 %
27200	Fahrbücherei	5291000	Aufwendungen für sonstige Dienstleistungen	1.700,00 €	1.800,00 €	100,00 €	Mitteilung Büchereiverein 08/2025 - liegt noch nicht vor
28100	Heimat- und sonstige Kulturpflege	5291000	Aufwendungen für sonstige Dienstleistungen	900,00 €	900,00 €	0,00 €	Grundansatz 900,00 €; kulturelle Veranstaltungen (Volkstrauertag etc.), Theaterfahrt u.a.
28100	Heimat- und sonstige Kulturpflege	5318000	Zuweisungen und Zuschüsse für lfd. Zwecke übrige Bereiche	400,00 €	600,00 €	200,00 €	50,00 € Angelsportverein, 50,00 € Vogelschießen, 500,00 € Kinderweihnachtsfeier
28100	Heimat- und sonstige Kulturpflege	5429000	Inanspruchnahme von Rechten und Diensten- sonstige Aufwendungen - (u.a. Mi	100,00 €	100,00 €	0,00 €	61,40 € Heimatbund S-H
33100	Förderung der Träger der Wohlfahrtspflege	5291000	Aufwendungen für sonstige Dienstleistungen	1.300,00 €	1.300,00 €	0,00 €	Veranstaltungen im Rahmen der Seniorenbetreuung
36200	Jugendarbeit	5318000	Zuweisungen und Zuschüsse für lfd. Zwecke übrige Bereiche	200,00 €	200,00 €	0,00 €	Grundansatz 200,00 €, Jugendpflegefahrten Kirche, Jugendferienwerk
36500	Kindertagesstätten	5312100	Aufwendungen für Zuweisungen für laufende Zwecke an Gemeinden/Kreis - Wo	78.800,00 €	79.900,00 €	1.100,00 €	lt. Hochrechnung tats. Wohnsatzabgabe Stand 07/2025
36500	Kindertagesstätten	5312300	Aufwendungen für Zuweisungen für laufende Zwecke an Gemeinden/Kreis - Wo	9.800,00 €	11.600,00 €	1.800,00 €	lt. Hochrechnung tats. Wohnsatzabgabe Stand 07/2025
36500	Kindertagesstätten	5313000	Zuweisungen und Zuschüsse für lfd. Zwecke Zweckverbände - Kindergartenumla	35.200,00 €	59.700,00 €	24.500,00 €	Kindergartenumlage steht noch nicht fest. Umlage 2025 Gesamt 655.600,00 € Anteil Ehndorf 8,62 % (56.500,00 €) steigerung 5,5 %
36600	Spielplätze	5221000	Unterhaltung des sonstigen unbeweglichen Vermögens	200,00 €	300,00 €	100,00 €	Verringerung Grundansatz aufgrund der Vorjahresergebnisse
36600	Spielplätze	5241000	Bewirtschaftung der Grundstücke, baulichen Anlagen usw.	400,00 €	400,00 €	0,00 €	Grundansatz 400,00 € wg. jährlicher Abfallgebühr
36600	Spielplätze	5271000	Besondere Verwaltungs- und Betriebsaufwendungen	100,00 €	100,00 €	0,00 €	Grundansatz Geräte, Ausstattungs- und Ausrüstungsgegenstände, bis zu einem Wert von 250,00 € netto.
36600	Spielplätze	5711080	Abschreibungen auf Betriebs- und Geschäftsausstattung	700,00 €	700,00 €	0,00 €	AfA 625,00 €
41200	Gesundheitseinrichtungen und Pflegeein	5318000	Zuweisungen und Zuschüsse für lfd. Zwecke übrige Bereiche	0,00 €	0,00 €	0,00 €	Zuschuss an KPV Aukrug e. V., 65 Cent je Einwohner
41200	Gesundheitseinrichtungen und Pflegeein	5429000	Inanspruchnahme von Rechten und Diensten- sonstige Aufwendungen - (u.a. Mi	200,00 €	200,00 €	0,00 €	Mitgliedsbeitrag: 0,20 €/Einw. am 31.12. des Vorjahres.
42400	Sportstätten	5221000	Unterhaltung des sonstigen unbeweglichen Vermögens	200,00 €	200,00 €	0,00 €	
42400	Sportstätten	5241000	Bewirtschaftung der Grundstücke, baulichen Anlagen usw.	300,00 €	300,00 €	0,00 €	Erhöhung Grundansatz wg. jährl. Wasserabrechnung
52300	Denkmalschutz- und pflege	5711060	Abschreibungen auf Kunstgegenstände, Kulturdenkmäler	100,00 €	100,00 €	0,00 €	AfA 11,85 €

Gemeinde Ehndorf - Haushaltsüberwachungsliste (HÜL) zur Haushaltsplanung 2026 - Stand 29.09.2025

Produkt	Bezeichnung	Konto	Bezeichnung	Ansatz VJ	Ansatz 2026	Änderung	Notiz
53800	Abwasserbeseitigung	5221000	Unterhaltung des sonstigen unbeweglichen Vermögens	3.800,00 €	3.800,00 €	0,00 €	Unterhaltung Pumpen und Kanalnetz
53800	Abwasserbeseitigung	5241000	Bewirtschaftung der Grundstücke, baulichen Anlagen usw.	10.000,00 €	2.000,00 €	-8.000,00 €	Strom u.ä.
53800	Abwasserbeseitigung	5291000	Aufwendungen für sonstige Dienstleistungen - Einleitung Klärwerk NMS	24.500,00 €	27.500,00 €	3.000,00 €	
53800	Abwasserbeseitigung	5431000	Geschäftsaufwendungen	2.600,00 €	2.700,00 €	100,00 €	Erstattung v. Verw.-kosten an SWN
53800	Abwasserbeseitigung	5431100	Aufwendungen für Post- und Fernmeldegebühren	400,00 €	700,00 €	300,00 €	
53800	Abwasserbeseitigung	5452000	Erstattungen von Aufwendungen von Dritten aus lfd. Verwaltungstätigkeit Gemei	1.200,00 €	200,00 €	-1.000,00 €	0,50 € pro Abrechnungsfall
53800	Abwasserbeseitigung	5452100	Erstattungen von Aufwendungen von Dritten aus lfd. Verwaltungstätigkeit Gemei	14.800,00 €	18.500,00 €	3.700,00 €	Kostenerstattung gemeinsamer Betrieb Pumpstation Padenstedt gem. VK 2024-2026 und der letzten Jahre
53800	Abwasserbeseitigung	5452997	Aufwendungen aus GKZ-übergreifenden Leistungsverrechnungen	0,00 €	3.100,00 €	3.100,00 €	VK+NK Abwasser
53800	Abwasserbeseitigung	5711010	Abschreibungen auf immaterielle Vermögensgegenstände	1.800,00 €	1.800,00 €	0,00 €	gem. Gebührenvorkalkulation 2024-2026 1.721,00 €
53800	Abwasserbeseitigung	5711040	Abschreibungen auf Infrastrukturvermögen	23.700,00 €	23.700,00 €	0,00 €	gem. Gebührenvorkalkulation 2024-2026 23.699,00 €
53810	Klärschlammabeseitigung	5241000	Bewirtschaftung der Grundstücke, baulichen Anlagen usw. (Entschlammung Klei	700,00 €	2.100,00 €	1.400,00 €	
54100	Gemeindestraßen	5019000	Dienstbezüge Sonstige Beschäftigte	0,00 €	7.000,00 €	7.000,00 €	Einsparung durch Stundenreduzierung Neueinstellung
54100	Gemeindestraßen	5039000	Beiträge zur gesetzlichen Sozialversicherung für sonstige Beschäftigte und Ehre	0,00 €	2.100,00 €	2.100,00 €	tats. Nebenkosten gem. aktueller LOGA Hochrechnung
54100	Gemeindestraßen	5221000	Unterhaltung des sonstigen unbeweglichen Vermögens	41.600,00 €	41.000,00 €	-600,00 €	Grundbetrag 15.000,00 €, 1.000,00 € Straßenbeleuchtung, zzgl. 25.000,00 € für zusätzliche umfangreiche Instandhaltungsmaßnahmen
54100	Gemeindestraßen	5241000	Bewirtschaftung der Grundstücke, baulichen Anlagen usw.	12.000,00 €	16.000,00 €	4.000,00 €	Grundansatz für Winterdienst und Straßenreinigung 8.300,00 €, zzgl. Stromkosten Straßenbeleuchtung Einsparung durch LED-Umrüstung, Vertragsanpassung Versorger; 4.000,00 € Grünabfallcontainer
54100	Gemeindestraßen	5251000	Haltung von Fahrzeugen	0,00 €	1.600,00 €	1.600,00 €	Rasenmähtaktor
54100	Gemeindestraßen	5271000	Besondere Verwaltungs- und Betriebsaufwendungen	0,00 €	400,00 €	400,00 €	Geräte, Ausstattungs- und Ausrüstungsgegenstände bis zu einem Wert von 250,00 € netto.
54100	Gemeindestraßen	5291000	Aufwendungen für sonstige Dienstleistungen	300,00 €	300,00 €	0,00 €	Aktionen wie "Sauberes Dorf"
54100	Gemeindestraßen	5452000	Erstattungen von Aufwendungen von Dritten aus lfd. Verwaltungstätigkeit Gemei	900,00 €	1.000,00 €	100,00 €	VKB Pauschale wurde 2025 neu berechnet Gemeindearbeiter/Bauhof
54100	Gemeindestraßen	5711040	Abschreibungen auf Infrastrukturvermögen	24.500,00 €	25.600,00 €	1.100,00 €	AfA 24.952,62 € Planzahl 2026: 600,00 €
54100	Gemeindestraßen	5711070	Abschreibungen auf Maschinen und technische Anlagen, Fahrzeuge	3.100,00 €	3.000,00 €	-100,00 €	AfA 2.971,42 €
54100	Gemeindestraßen	5711080	Abschreibungen auf Betriebs- und Geschäftsausstattung	100,00 €	600,00 €	500,00 €	AfA 313,86 € + 200,00 €
54100	Gemeindestraßen	5811000	Aufwendungen aus internen Leistungsbeziehungen	2.100,00 €	0,00 €	-2.100,00 €	Betriebskostenanteil der Straßenentwässerung
55100	Park- und Gartenanlagen	5429000	Inanspruchnahme von Rechten und Diensten- sonstige Aufwendungen - (u.a. Mi	300,00 €	400,00 €	100,00 €	Mitgliedsbeitrag Naturpark Aukrug
57301	Bürgerhaus/Dorfgemeinschaftshaus	5019000	Dienstbezüge Sonstige Beschäftigte	3.000,00 €	2.900,00 €	-100,00 €	Reinigungskraft Bürgerhaus mit 15 Std. im Monat eingestellt ab 01.01.2025
57301	Bürgerhaus/Dorfgemeinschaftshaus	5039000	Beiträge zur gesetzlichen Sozialversicherung für sonstige Beschäftigte und Ehre	700,00 €	900,00 €	200,00 €	tats. Nebenkosten gem. LOGA für Reinigungskraft Bürgerhaus
57301	Bürgerhaus/Dorfgemeinschaftshaus	5211000	Unterhaltung der Grundstücke und baulichen Anlagen	0,00 €	0,00 €	0,00 €	
57301	Bürgerhaus/Dorfgemeinschaftshaus	5241000	Bewirtschaftung der Grundstücke, baulichen Anlagen usw..	700,00 €	1.000,00 €	300,00 €	Reinigung Bürgerhaus - Nur Bereich Bürgerhaus nicht Feuerwehr
57301	Bürgerhaus/Dorfgemeinschaftshaus	5271000	Besondere Verwaltungs- und Betriebsaufwendungen	2.000,00 €	1.000,00 €	-1.000,00 €	Geschirr u.ä. - Geräte, Ausstattungs- und Ausrüstungsgegenstände bis zu einem Wert von 250,00 € netto. Geschirr u.ä.
57301	Bürgerhaus/Dorfgemeinschaftshaus	5431100	Aufwendungen für Post- und Fernmeldegebühren	700,00 €	800,00 €	100,00 €	Rundfunkgebühren 75€ + 660€ jährlich für Telefon/Internet
57301	Bürgerhaus/Dorfgemeinschaftshaus	5452000	Erstattungen von Aufwendungen von Dritten aus lfd. Verwaltungstätigkeit Gemei	500,00 €	500,00 €	0,00 €	VKB Pauschale wurde 2025 neu berechnet Bürgerhaus
57301	Bürgerhaus/Dorfgemeinschaftshaus	5711080	Abschreibungen auf Betriebs- und Geschäftsausstattung	900,00 €	1.000,00 €	100,00 €	AfA 737,47 €, Planzahl 20025: 100 € + Planzahl 2026: 100 €
57301	Bürgerhaus/Dorfgemeinschaftshaus	5811000	Aufwendungen aus internen Leistungsbeziehungen	3.200,00 €	3.000,00 €	-200,00 €	Aufwand Großredder 2a - 89 % FFw / 11 % Bürgerhaus

Gemeinde Ehndorf - Haushaltsüberwachungsliste (HÜL) zur Haushaltsplanung 2026 - Stand 29.09.2025

Produkt	Bezeichnung	Konto	Bezeichnung	Ansatz VJ	Ansatz 2026	Änderung	Notiz
57302	Bauhof	5019000	Dienstbezüge Sonstige Beschäftigte	7.900,00 €	0,00 €	-7.900,00 €	unter 54100.5019000
57302	Bauhof	5039000	Beiträge zur gesetzlichen Sozialversicherung für sonstige Beschäftigte und Ehrenamtliche	2.100,00 €	0,00 €	-2.100,00 €	unter 54100.5039000
57302	Bauhof	5211000	Unterhaltung der Grundstücke und baulichen Anlagen	600,00 €	0,00 €	-600,00 €	unter 54100.5221000
57302	Bauhof	5241000	Bewirtschaftung der Grundstücke, baulichen Anlagen usw.	3.700,00 €	0,00 €	-3.700,00 €	unter 54100.5241000
57302	Bauhof	5251000	Haltung von Fahrzeugen	1.500,00 €	0,00 €	-1.500,00 €	unter 54100.5251000
57302	Bauhof	5262000	Aus- und Fortbildung, Umschulung	100,00 €	0,00 €	-100,00 €	unter 54100.5261000
57302	Bauhof	5271000	Besondere Verwaltungs- und Betriebsaufwendungen	600,00 €	0,00 €	-600,00 €	unter 54100.5271000
57302	Bauhof	5452000	Erstattungen von Aufwendungen von Dritten aus lfd. Verwaltungstätigkeit Gemeindefürsorge	900,00 €	0,00 €	-900,00 €	unter 54100.5452000
57302	Bauhof	5711070	Abschreibungen auf Maschinen und technische Anlagen, Fahrzeuge	3.100,00 €	0,00 €	-3.100,00 €	unter 54100.5711070
57302	Bauhof	5711080	Abschreibungen auf Betriebs- und Geschäftsausstattung	300,00 €	0,00 €	-300,00 €	unter 54100.5711080
57500	Förderung des Fremdenverkehrs	5711080	Abschreibungen auf Betriebs- und Geschäftsausstattung	200,00 €	200,00 €	0,00 €	AfA 153,75 €
61100	Steuern, allgemeine Zuweisungen, allgemeine	5341000	Gewerbesteuerumlage	2.700,00 €	2.000,00 €	-700,00 €	Umlage 35 % des Gewerbesteuerermessbetrags
61100	Steuern, allgemeine Zuweisungen, allgemeine	5372001	Allgemeine Kreisumlage	269.000,00 €	272.400,00 €	3.400,00 €	Umlagesatz 29 %
61100	Steuern, allgemeine Zuweisungen, allgemeine	5372003	Amtsumlage	176.200,00 €	178.400,00 €	2.200,00 €	Umlagesatz kalkuliert auf 19 %
				1.050.800,00 €	1.097.400,00 €	46.600,00 €	
				20.300,00 €	0,00 €		