


Haushaltsplan 2024



Bornholt

Haushaltssatzung der Gemeinde Bornholt für das Haushaltsjahr 2024



Aufgrund des § 4 Abs. 1 Satz 1 und § 77 der Gemeindeordnung für Schleswig-Holstein (GO) vom 28. Februar 2003 (GVOBl. Schl.-Holst. S. 57) in der zuletzt geänderten Fassung vom 27.10.2023 (GVOBl. Schl.-Holst. S. 514) sowie des § 25 Grundsteuergesetz (GrStG) vom 07. August 1973 (BGBl I S. 965) in der zuletzt geänderten Fassung vom 16. Dezember 2022 (BGBl. I S. 2294) und des § 16 Gewerbesteuerengesetz (GewStG) in der Fassung der Bekanntmachung vom 15. Oktober 2002 (BGBl I S. 4167) in der zuletzt geänderten Fassung vom 16. Dezember 2022 (BGBl I S. 2294) wird nach Beschluss der Gemeindevertretung vom 21. November 2023 folgende Haushaltssatzung erlassen:

§ 1

Der Haushaltsplan für das Haushaltsjahr 2024 wird

- | | |
|---|----------------|
| 1. im Ergebnisplan mit | |
| einem Gesamtbetrag der Erträge auf | 328.800,00 EUR |
| einem Gesamtbetrag der Aufwendungen auf | 310.800,00 EUR |
| einem Jahresüberschuss von | 18.000,00 EUR |
| 2. im Finanzplan mit | |
| einem Gesamtbetrag der Einzahlungen aus laufender
Verwaltungstätigkeit auf | 326.100,00 EUR |
| einem Gesamtbetrag der Auszahlungen aus laufender
Verwaltungstätigkeit auf | 290.000,00 EUR |
| einem Gesamtbetrag der Einzahlungen aus der
Investitionstätigkeit und der Finanzierungstätigkeit auf | 116.000,00 EUR |
| einem Gesamtbetrag der Auszahlungen aus der
Investitionstätigkeit und der Finanzierungstätigkeit auf | 136.000,00 EUR |

festgesetzt.

§ 2

Es werden festgesetzt:

- | | |
|--|---------------|
| 1. der Gesamtbetrag der Kredite für Investitionen und
Investitionsförderungsmaßnahmen auf | 0,00 EUR |
| 2. der Gesamtbetrag der Verpflichtungsermächtigungen auf | 0,00 EUR |
| 3. der Höchstbetrag der Kassenkredite auf | 0,00 EUR |
| 4. die Gesamtzahl der im Stellenplan ausgewiesenen Stellen auf | 0,16 Stellen. |

§ 3

Die Hebesätze für die Realsteuern werden wie folgt festgesetzt:

(1) Grundsteuer	
für die land- und forstwirtschaftlichen	
a) Betriebe (Grundsteuer A)	320 %
b) für die Grundstücke (Grundsteuer B)	320 %
(2) Gewerbesteuer	330 %

§ 4

Der Höchstbetrag für unerhebliche über- und außerplanmäßige Aufwendungen und Auszahlungen und Verpflichtungsermächtigungen, für deren Leistung oder Eingehung die Bürgermeisterin ihre oder der Bürgermeister seine Zustimmung nach § 82 Gemeindeordnung erteilen kann, beträgt 5.000,00 EUR. Die Zustimmung der Gemeindevertretung gilt in diesen Fällen als erteilt. Die Bürgermeisterin oder der Bürgermeister ist verpflichtet, der Gemeindevertretung mindestens halbjährlich über die geleisteten über- und außerplanmäßigen Ausgaben nach Satz 1 zu berichten.

§ 5

Im Teilfinanzplan (§ 4 Abs. 5 GemHVO-Doppik) sind als Einzelmaßnahmen Investitionen oder Investitionsförderungsmaßnahmen auszuweisen, wenn der Auszahlungsbetrag für die Investition oder Investitionsförderungsmaßnahme mindestens 100.000,00 EUR beträgt.

Bornholt, den 06.12.2023

gez.

(L.S.)

Peter Schröter
(Bürgermeister)

Die vorstehende Haushaltssatzung für das Haushaltsjahr 2024 wird hiermit öffentlich bekannt gemacht. Jeder kann Einsicht in die Haushaltssatzung und den Haushaltsplan mit den Anlagen nehmen. Einsicht ist während der Dienstzeit möglich beim Amt Mittelholstein, Am Markt 15, 24594 Hohenwestedt, Zimmer 100, oder auf der Homepage des Amtes Mittelholstein unter www.amt-mittelholstein.de.

Stellenplan 2024
(für Beamte, Beschäftigte)

Bornholt

Lfd. Nr.	Bezeichnung der Stelle/ Amts-, Funktionsbez.	Im Vorjahr		Tats.Besetzung am 30.06. d.Vorj.		Im Laufenden Haushaltsjahr		Bemerkungen
		Anz.	Bewertung	Anz.	Bewertung	Anz.	Bewertung	
	5 Gestaltung der Umwelt							
	54 Verkehrsflächen und -anlagen, ÖPNV							
	541 Gemeindestraßen							
1	Besch./Gemeindearbeiter	0,16	freie Vereinb.	0,16	freie Vereinb.	0,16	freie Vereinb.	seit 01/22
		0,16	Stellen	0,16	Stellen	0,16	Stellen	

Vorbericht

zum Haushaltsplan der Gemeinde Bornholt für das Haushaltsjahr 2024

1. Allgemeines zur Haushaltsführung

Der vorliegende Haushaltsplan der Gemeinde Bornholt ist nach den Grundsätzen des kommunalen Haushaltsrechts nach der Gemeindeordnung Schleswig-Holstein (GO) in Verbindung mit der Gemeindehaushaltsverordnung-Doppik des Landes Schleswig-Holstein (GemHVO-Doppik) aufgestellt. Die Umstellung auf die doppische Haushaltsführung erfolgte erstmalig mit der Haushaltsplanung für das Jahr 2021.

Der Haushaltsplan wird in einen Ergebnisplan und einen Finanzplan unterschieden.

Der Ergebnisplan enthält die zu erwartenden Erträge (Ressourcenzuwachs) und voraussichtlichen Aufwendungen (Verbrauch von Ressourcen). In der Doppik werden auch die Abschreibungen (Werteverzehr) und die eingegangenen Verpflichtungen abgebildet. Durch die periodengerechte Zuordnung werden die Erträge und Aufwendungen der Periode zugeordnet in der sie wirtschaftlich entstanden sind. Der Saldo zeigt das geplante Jahresergebnis.

Der Finanzplan stellt die Einzahlungen und Auszahlungen dar.

Grundsätzlich sind die meisten Erträge und Aufwendungen, Einzahlungen und Auszahlungen in gleicher Höhe und wirken sich somit parallel zur Ergebnisrechnung auch auf die Finanzrechnung aus. Aus diesem Grund sind die Haushaltsansätze meist identisch. Allerdings bilden beispielsweise Abschreibungen und Zuführungen an Rückstellungen eine Ausnahme. Diese Vorgänge verursachen einen Aufwand, ziehen jedoch keine Auszahlung nach sich. Bei den Erträgen ist die Herabsetzung von Rückstellungen nicht zahlungswirksam und wird somit nicht im Finanzplan dargestellt.

Die Anschaffung von Vermögensgegenständen wiederum, stellt eine Auszahlung dar, begründet jedoch keinen Aufwand. Sie wirkt sich allerdings als Zugang im Vermögen in der Bilanz aus.

Der Haushalt ist ausgeglichen, wenn unter Berücksichtigung von Fehlbeträgen aus den Vorjahren, der Gesamtbetrag der ordentlichen Erträge die Höhe des Gesamtbetrages der ordentlichen Aufwendungen erreicht oder übersteigt. Der Haushalt gilt auch als ausgeglichen, wenn im Ergebnishaushalt ein Fehlbetrag erreicht wird, dieser aber mit Hilfe der Ausgleichsrücklage gedeckt werden kann (fiktiver Haushaltsausgleich).

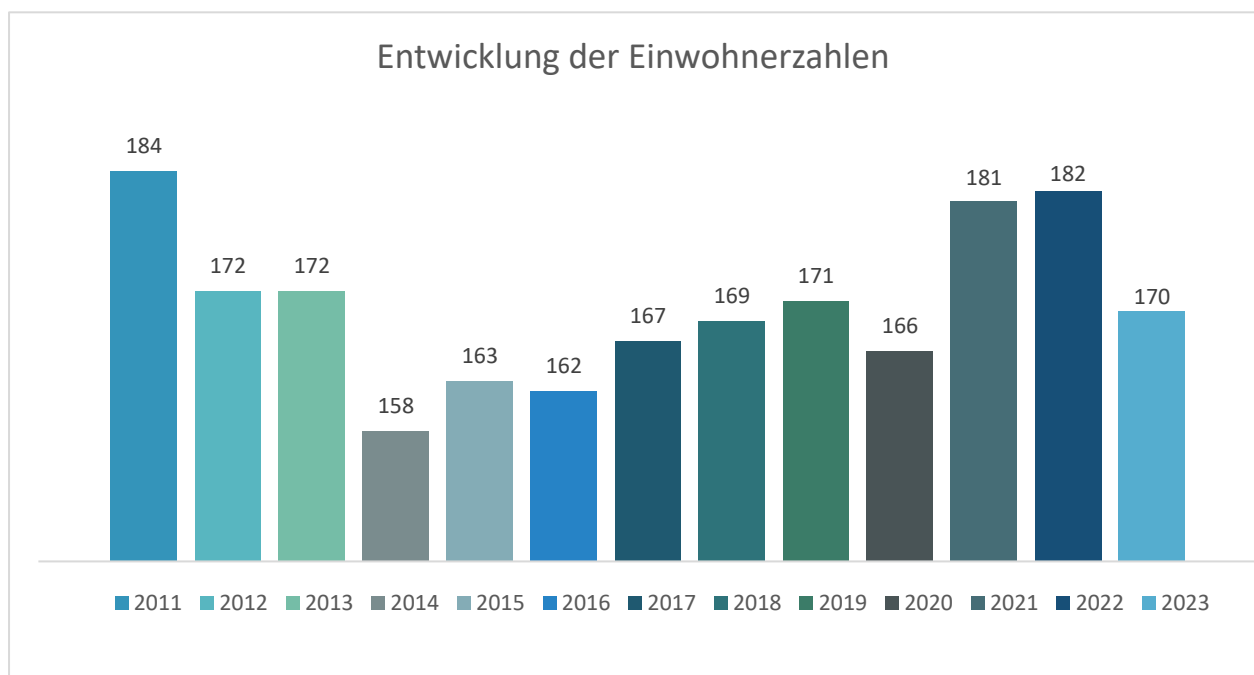
Der Saldo der Ergebnisrechnung geht in die Passivseite der Bilanz ein und erhöht mit einem Jahresüberschuss das Eigenkapital, mit einem Jahresfehlbetrag hingegen vermindert sich das Eigenkapital.

Der Saldo der Finanzrechnung fließt in die Aktivseite der Bilanz. Er erhöht mit einem Liquiditätsüberschuss das Umlaufvermögen (liquide Mittel) und mindert es bei einem Liquiditätsfehlbetrag.

Die Fortschreibung des Anlagevermögens erfolgt in der Anlagenbuchhaltung, welche einen wesentlichen Bestandteil des jeweiligen Jahresabschlusses darstellt.

In der doppelten Haushaltsführung ist, wie bereits dargestellt, periodengerecht abzugrenzen.

2. Entwicklung der Zahl der Einwohnerinnen und Einwohner:



3. Größe des Gemeindegebietes, wirtschaftliche Struktur, Sonderlasten

Die Größe des Gemeindegebietes beträgt unverändert 1.109 ha.

Die Gemeinde Bornholt ist eine rein landwirtschaftlich strukturierte Gemeinde.

In den letzten Jahren wurde der Fremdenverkehr in der Gemeinde erheblich ausgeweitet; auch eine Dorfgaststätte ist vorhanden. Zudem wurde durch den Wasserverband "Unteres Störgebiet" eine zentrale Wasserversorgungsanlage errichtet.

Bornholt liegt östlich der Bundesautobahn A 23 von Hamburg nach Heide direkt am Bord-Ostsee-Kanal, der die Gemeinde teilt. Im Zuge des Neubaus der A 23 wurde die Autobahnbrücke auf dem Gebiet der Gemeinde gebaut und eine riesige Wasserfläche in der Nähe der Autobahn erstellt. Dieses Gelände ist ein geschützter Landschaftsbestandteil.

4. Sondervermögen, Zweckverbände, Gesellschaften, Beteiligungen und Bürgschaften

Als Sondervermögen unterhält die Gemeinde die Kameradschaftskasse der Freiwilligen Feuerwehr. Die Gemeinde hält Anteile an der SH Netz AG. Für das Haushaltsjahr 2024 ist allerdings geplant, einen Teil der Anteile aus wirtschaftlichen Gründen zu veräußern.

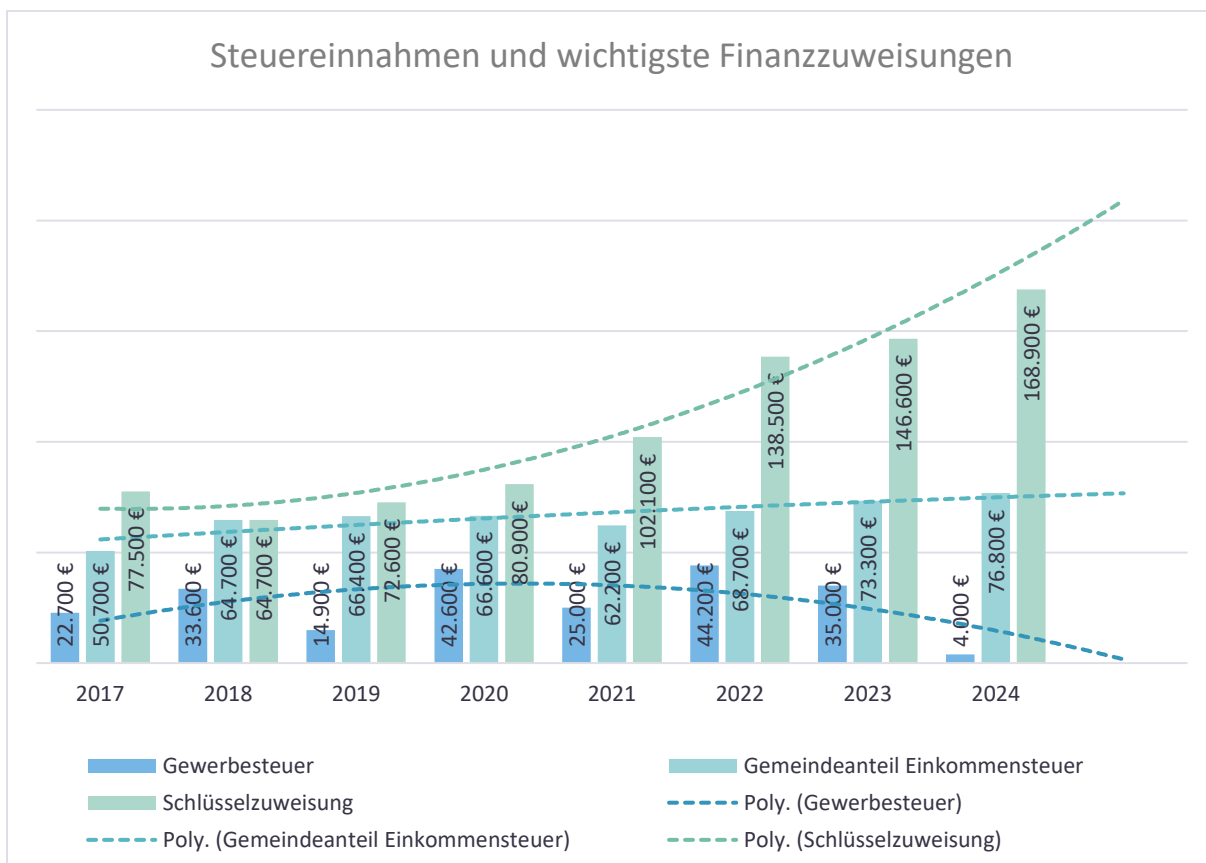
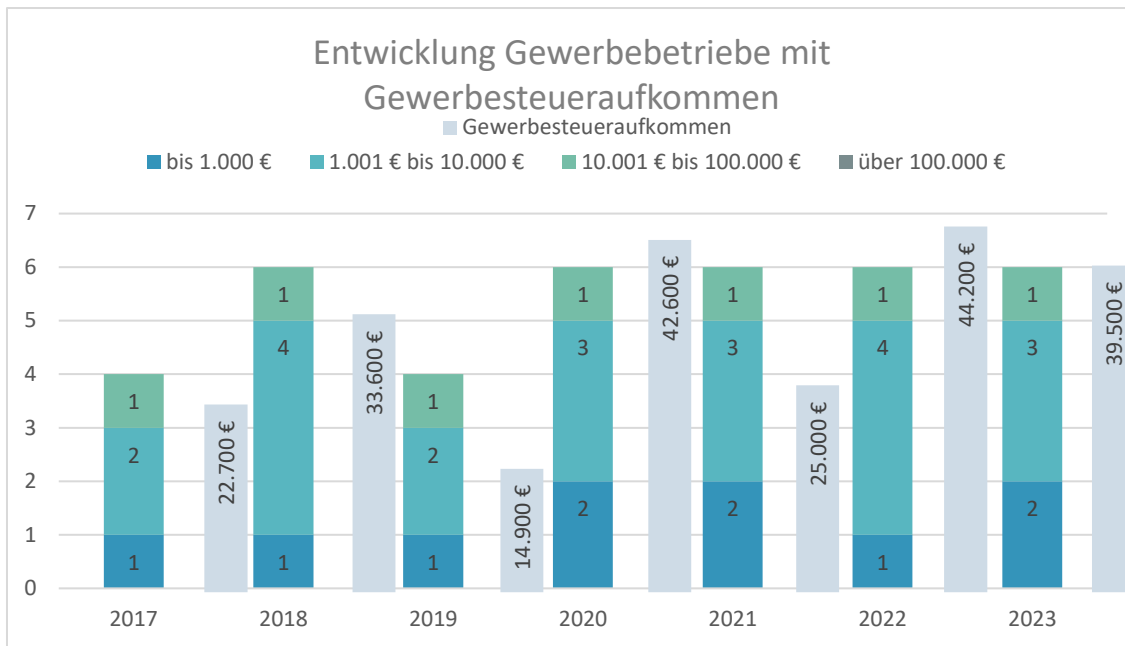
5. Entwicklung der Erfolgs- und Finanzlage der Sondervermögen

Eine Gewinnerzielung für das Sondervermögen der Kameradschaftskasse der Freiwilligen Feuerwehr wird nicht angestrebt.

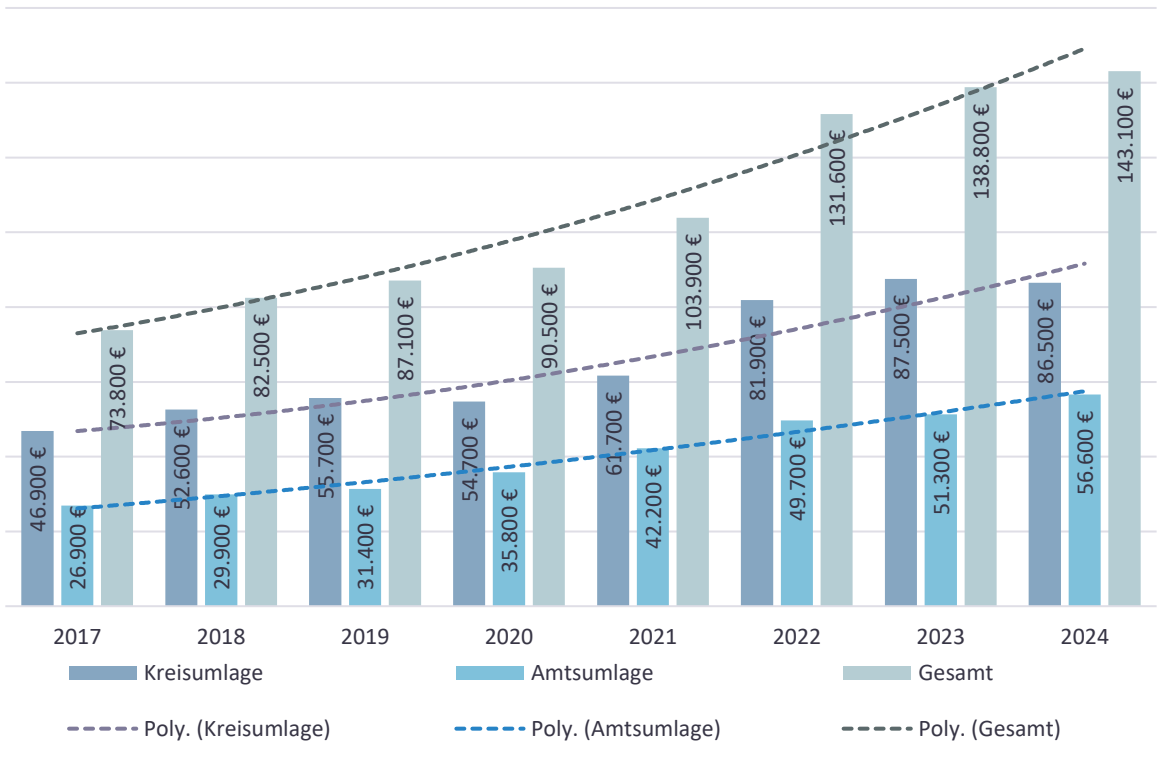
6. Aufgliederung des Gewerbesteueraufkommens

Von den 6 Gewerbebetrieben zahlten im Jahr 2023

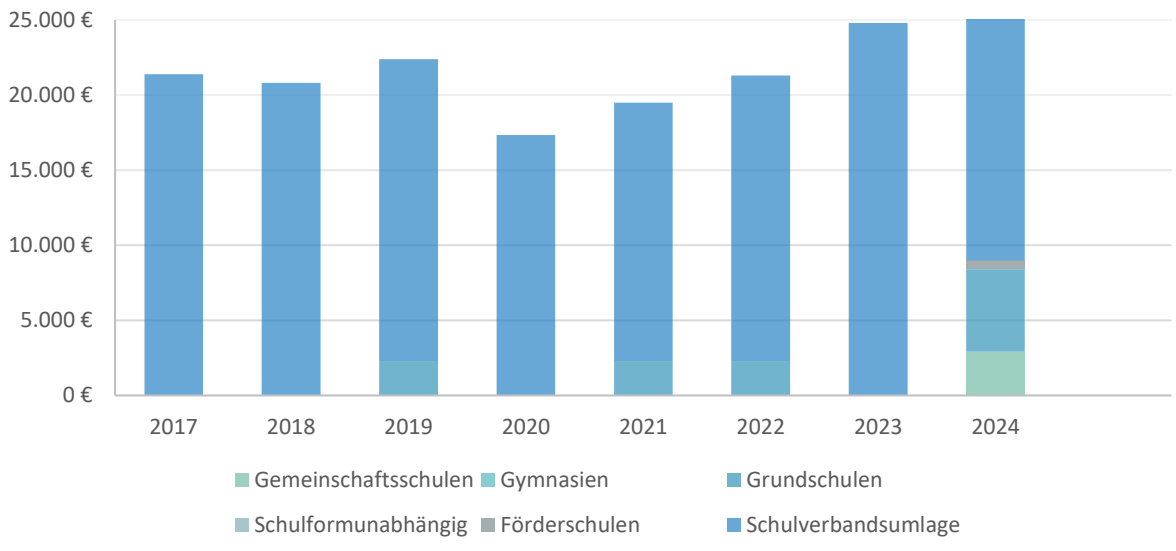
0 Betriebe (0,00 %)	keine Gewerbesteuer,
2 Betriebe (33,33 %)	bis 1.000 €,
3 Betriebe (50,00 %)	1.001 € bis 10.000 €,
1 Betriebe (16,66 %)	10.001 € bis 100.000 €,
0 Betriebe (0,00 %)	über 100.000 €



Entwicklung der Kreis- und Amtsumlage



Schulkostenbeiträge und Schulverbandsumlage



7. Erhebliche Investitionen und Investitionsförderungsmaßnahmen im Haushaltsjahr sowie deren finanzielle Auswirkungen auf die folgenden Jahre

Die Gemeinde plant für das Haushaltsjahr 2024 keine erheblichen Investitionen oder Investitionsförderungsmaßnahmen durchzuführen.

8. Rahmenbedingungen der Planung

Die Planungen des Mittelbedarfs für das Haushaltsjahr 2024 waren weiterhin geprägt durch den Krieg in der Ukraine, die damit verbundenen Kostensteigerungen im Haushaltsjahr 2024, besonders in Bezug auf die Energie- und Baupreise, und deren Kompensation und Auswirkungen auf die Haushalte der Folgejahre.

Es wird sich auf die Steuerschätzung aus Mai 2023 gestützt.

Grundlage für die Aufstellung des Haushaltsplanes für das Jahr 2024 ist zudem der Haushaltserlass 2024 vom 25. September 2023.

9. Ermittlung des Planwertes „liquide Mittel“

Die Berechnungsgrundlage für den Finanzmittelbestand am Anfang des Haushaltsjahres bildet der Ist-Bestand des Jahresabschlusses 2022, zu- bzw. abzüglich des Finanzrechnungsergebnisses aus der Jahresplanung 2023. Errechnet und eingeplant wurde somit ein Planwert zum 01.01.2024 in Höhe von 48.000 €.

10. Zielsetzung der Planung

Ziel der Planung ist es, vor allem die ungewissen Auswirkungen, die durch den Krieg in der Ukraine entstehen, bestmöglich zu berücksichtigen und einen ausgeglichenen Haushalt aufzustellen.

Den Schwerpunkt der vorliegenden Planung stellt die Umsetzung der bereits für das Haushaltsjahr 2023 vorgesehen Straßensanierungsmaßnahmen dar (Produkt 54100, 51.000 €). Ansonsten hat die Gemeinde Bornholt für das Haushaltsjahr 2024 keine größeren Maßnahmen geplant.

Aufgestellt am 04.12.2023

gez.

Sina Struve

Übersicht über die Steuereinnahmen und wichtigsten Finanzausweisungen sowie die Umlagen - in TEUR -

	Ergebnis 2020 in TEUR	Ergebnis 2021 in TEUR	Ergebnis 2022 in TEUR	Ansatz 2023 in TEUR	Ansatz 2024 in TEUR
1	2	3	4	5	6
Grundsteuer A	7,20	7,50	7,36	7,30	7,10
Grundsteuer B	12,60	12,66	12,60	12,70	12,70
Gewerbesteuer	42,60	39,52	41,42	39,50	33,00
Gemeindeanteil an der Einkommensteuer	66,60	64,89	68,00	76,40	79,80
Gemeindeanteil an der Umsatzsteuer	2,30	2,39	2,02	2,10	2,20
Vergnügungssteuern	0,00	0,00	0,00	0,00	0,00
Hundesteuer	0,80	1,03	1,03	1,00	1,00
Zweitwohnungssteuer	0,00	0,00	0,00	0,00	0,00
andere Steuern	0,00	0,00	0,00	0,00	0,00
allgemeine Schlüsselzuweisungen	80,90	122,22	138,51	146,60	168,90
Sonderschlüsselzuweisungen	0,00	0,00	0,00	0,00	0,00
Schlüsselzuweisungen nach § 10 FAG	0,00	0,00	0,00	0,00	0,00
Ausgleichsleistungen nach dem Familienleistungsausgleich (§ 31 FAG)	6,50	6,16	7,23	7,30	7,60
sonstige allgemeine Finanzausweisungen	0,60	2,69	2,25	1,20	1,50
Summe der allgemeinen Deckungsmittel	220,10	259,06	280,42	294,10	313,80
Veränderung Vorjahr (in %)	-	18%	8%	5%	7%
Gewerbesteuerumlage	4,20	5,57	2,15	4,70	4,80
allgemeine Kreisumlage	54,70	69,20	81,81	87,50	86,50
zusätzliche Kreisumlage	0,00	0,00	0,00	0,00	0,00
Amtsumlage	35,80	46,77	49,65	51,30	56,60
Zusatzamtsumlage	0,40	1,00	0,00	0,00	0,00
Finanzausgleichsumlage	0,00	0,00	0,00	0,00	0,00
Summe der Umlagen	95,10	122,54	133,61	143,50	147,90
Veränderung Vorjahr (in %)	-	29%	9%	7%	3%

Übersicht über die Entwicklung der Verbindlichkeiten aus Krediten (ohne Umschuldung)

Haushaltsjahre	Stand am 01.01.	+ Kredit-aufnahmen	- Tilgung	Stand am 31.12.		nachrichtlich: Restkredit-ermächtigung
	TEUR	TEUR	TEUR	TEUR	EUR/Ew.	TEUR
1	2	3	4	5	6	9
Ist - 2020	100,00	0,00	0,00	100,00	602,41	
Ist - 2021	100,00	0,00	0,00	100,00	552,49	
Ist - 2022	100,00	0,00	0,00	100,00	549,45	
Ist - 2023	100,00	0,00	0,00	100,00	588,24	
Soll im Haushaltsjahr 2024	100,00	0,00	100,00	0,00	0,00	
Soll - 2025	0,00	0,00	0,00	0,00	0,00	
Soll - 2026	0,00	0,00	0,00	0,00	0,00	
Soll - 2027	0,00	0,00	0,00	0,00	0,00	

Stand der Einwohner am	31.03. 2019	166
	31.03. 2020	181
	31.03. 2021	182
	31.03. 2023	170

**Übersicht über die übernommenen Bürgschaften, Verpflichtungen aus Gewährverträgen sowie Rechtsgeschäften,
die diesen wirtschaftlich gleichkommen**

	Datum der Übernahme	Zweck	Ursprungshöhe - in TEUR -	voraussichtliche Höhe zu Beginn des Haushaltsjahres - in TEUR -	voraussicht- liches Datum des Auslaufens der Bürgschaft
1	2	3	4	5	6
I. Bürgschaften					
1)					
2)					
3)					
Summe			0,00	0,00	
II. Verpflichtungen					
1)					
2)					
3)					
Summe			0,00	0,00	

Übersicht über die Ausgaben für Investitionen und Investitionsförderungsmaßnahmen

Haushaltsjahr	Fortgeschriebener Planansatz	Ist	Nicht mehr benötigte Ermächtigungen ¹	In das Folgejahr übertragen		nachrichtlich: Investitionsvolumen geplanter kreditähnlicher Rechtsgeschäfte ²
				Gesamt	aus Planungen der Vorjahre ³	
	in TEUR	in TEUR	in TEUR	in TEUR	in TEUR	in TEUR
1	2	3	4	5	6	7
2020	193,40	0,00	0,00	0,00	0,00	
2021	172,80	161,18	11,62	0,00	0,00	
2022 ⁴	105,80	41,70	0,00	42,44	0,00	
2023	425,00					
2024	36,00					
2025	4,00					
2026	4,00					
2027	4,00					

¹ Gründe für nicht mehr benötigte Ermächtigungen können sein: Die Maßnahme konnte mit geringeren Auszahlungen durchgeführt werden; die Maßnahme soll nicht mehr durchgeführt werden; die Maßnahme ist erneut veranschlagt worden oder soll erneut veranschlagt werden.

² Kreditähnliche Rechtsgeschäfte sind in dem Jahr erstmals zu erfassen, in dem der Vertrag geschlossen wird.

³ Der Teil der in Spalte 5 angegeben übertragenen gesamten Auszahlungen für Investitionen und Investitionsförderungsmaßnahmen, die schon in Vorjahren geplant waren und erneut übertragen werden sollen.

⁴ Angaben entfallen, wenn diese noch nicht vorliegen.

**Übersicht über die Sondervermögen, Zweckverbände, Gesellschaften,
Kommunalunternehmen nach § 106 a GO, gemeinsame
Kommunalunternehmen nach § 19 b GkZ und die anderen Anstalten, die von
der Gemeinde getragen werden, mit Ausnahme der öffentlich-rechtlichen
Sparkassen**

Name	Stammkapital	Anteil der Gemeinde am Stammkapital		Gewinnabführung (+) Verlustabdeckung (-) Umlagen (-)		
	in TEUR	in TEUR	%	2022 in TEUR	2023 in TEUR	2024 in TEUR
1	2	3	4	5	6	7
I. Sondervermögen						
1) Kameradschaftskasse						
2)						
II. Zweckverbände						
1) Schulverband Hanerau- Hademarschen-				-18,94	-24,80	-22,90
2)						
III. Gesellschaften						
1) S-H Netz AG	23.454	207,00	0,88%	7,49	7,55	5,60
2)						
IV. Kommunalunternehmen nach § 106 a GO						
1)						
2)						
V. gemeinsame Kommunalunternehmen nach § 19 b GkZ						
1)						
2)						
VI. andere Anstalten, die von der Gemeinde getragen werden, mit Ausnahme der öffentlich-rechtlichen Sparkassen						
1)						
2)						

Nachrichtlich:

Mitgliedschaften in Wasser- und Bodenverbänden:

Übersicht über die Gesamtverschuldung der Gemeinde jeweils am 31. Dezember

HH-Jahre	Schulden des Haushalts aus Krediten für Investitionen und Investitionsförderungsmaßnahmen	Kassenkredite des Haushalts	Eigenbetriebe nach § 106 GO	Sondervermögen nach § 97 GO	Unternehmen und Einrichtungen, die nach § 101 Abs. 4 GO ganz oder teilweise nach Eigenbetriebsverordnung geführt werden	Kommunalunternehmen nach § 106 a GO	Gesellschaften	andere Anstalten	Gesamt I (Summe Spalten 2 und 4 bis 9)		gemeinsame Kommunalunternehmen nach § 19 b GkZ	andere Gesellschaften	Treuhandvermögen	Stiftungen	Gesamt II (Summe Spalten 2 bis 9 und 12 bis 15)		kreditähnliche Rechtsgeschäfte		Gesamt III (Summe Spalten 16 und 18)		Bürgschaften	
									Mio. €	€/Ew.					Mio. €	€/Ew.	Mio. €	€/Ew.	Mio. €	€/Ew.	Mio. €	€/Ew.
1	2	3	4	5	6	7	8	9	10	11	12	13	14	15	16	17	18	19	20	21	22	23
2020	0,10								0,10						0,10				0,10			
2021	0,10								0,10						0,10				0,10			
2022	0,10								0,10						0,10				0,10			
2023	0,10								0,10						0,10				0,10			
2024	0,00								0,00						0,00				0,00			
2025	0,00								0,00						0,00				0,00			
2026	0,00								0,00						0,00				0,00			
2027	0,00								0,00						0,00				0,00			



Darstellung der Entwicklung der bereinigten Auszahlungen aus laufender Verwaltungstätigkeit 2024

Gemeinde: 06 Bornholt

Bezeichnung			Haushaltsjahr 2022	Haushaltsjahr 2023	Haushaltsjahr 2024	Haushaltsjahr 2025	Haushaltsjahr 2026	Haushaltsjahr 2027
			in TEUR	in TEUR	in TEUR	in TEUR	in TEUR	in TEUR
1	2	3	4	5	6	7	8	9
77	1	Auszahlungen aus laufender Verwaltungstätigkeit	272	289	290	242	246	250
7341	2	abzgl. Gewerbesteuerumlage	2	5	5	5	5	5
7371	3	abzgl. Allgemeine Umlage an das Land - Finanzausgleichsumlage an das Land -	0	0	0	0	0	0
7372	4	abzgl. Allgemeine Umlage an Gemeinden und Gemeindeverbände - Kreisumlage, Amtsumlage, Zusatzumlage, Finanzausgleichsumlage an den Kreis -	131	139	143	145	148	150
7373	5	abzgl. Allgemeine Umlagen an Zweckverbände	0	0	0	0	0	0
	6	bereinigte Auszahlungen aus laufender Verwaltungstätigkeit	139	146	142	92	94	95
	7	Veränderung Vorjahr (in %)		4,83	-2,34	-35,33	1,85	1,50
	8	Empfehlung (in %)	1,50	1,50	1,50	1,50	1,50	1,50

*** Ende der Liste "Darstellung der Entwicklung der bereinigten Auszahlungen aus laufender Verwaltungstätigkeit" ***



Investitionsplan (Gesamtübersicht) 2024

Gemeinde: 06 Bornholt

Seite :

20

Pos.	Inhalt	Ergebnis	Plan	Plan	Plan	Plan	Plan
		2022	2023	2024	2025	2026	2027
		EUR	EUR	EUR	EUR	EUR	EUR
		1	2	3	4	5	6
1.	+ Einzahlungen aus Investitionszuwendungen	13.549,98	216.000	16.000	0	0	0
2.	+ Einzahlungen aus Beiträgen und Entgelten	0,00	0	0	0	0	0
3.	+ Einzahlungen aus der Veräußerung von immateriellen Vermögensgegenständen	0,00	0	0	0	0	0
4.	+ Einzahlungen aus der Veräußerung von Grundstücken, grundstücksgleichen Rechten und Gebäude	390,00	0	0	0	0	0
5.	+ Einzahlungen aus der Veräußerung von übrigen Sachanlagevermögen	0,00	0	0	0	0	0
6.	+ Einzahlungen aus der Veräußerung von Finanzanlagevermögen	0,00	0	100.000	0	0	0
7.	+ Sonstige Einzahlungen aus Investitionstätigkeit	0,00	0	0	0	0	0
8.	= Einzahlungen aus Investitionstätigkeit	13.939,98	216.000	116.000	0	0	0
9.	- Auszahlungen für Baumaßnahmen	30.987,34	400.000	9.000	0	0	0
10.	- Auszahlungen für den Erwerb von immateriellen Vermögensgegenständen	0,00	0	0	0	0	0
11.	- Auszahlungen für den Erwerb von Grundstücken, grundstücksgleichen Rechten und Gebäuden	7.557,75	0	0	0	0	0
12.	- Auszahlungen für den Erwerb von übrigen Sachanlagevermögen	810,58	25.000	27.000	4.000	4.000	4.000
13.	- Auszahlungen für den Erwerb von Finanzanlagevermögen	0,00	0	0	0	0	0
14.	- Auszahlungen von aktivierbaren Zuwendungen für Investitionen Dritter	2.348,78	0	0	0	0	0
15.	- Sonstige Auszahlungen aus Investitionstätigkeit	0,00	0	0	0	0	0
16.	= Auszahlungen aus Investitionstätigkeit	41.704,45	425.000	36.000	4.000	4.000	4.000
17.	= Saldo aus Investitionstätigkeit	-27.764,47	-209.000	80.000	-4.000	-4.000	-4.000

*** Ende der Liste "Investitionsplan (Gesamtübersicht)" ***



Übersicht über die aus Verpflichtungsermächtigungen voraussichtlich fällig werdenden Auszahlungen 2024

Seite :

21

Gemeinde: 06 Bornholt

Verpflichtungs- ermächtigungen im Haushaltsplan des Jahres	Voraussichtlich fällige Auszahlungen in TEUR				
	2025	2026	2027	2028	2029 ff.
1	2	3	4	5	6
2021	0	0	0	0	0
2022	0	0	0	0	0
2023	0	0	0	0	0
2024	0	0	0	0	0
Summe	0	0	0	0	0
Nachrichtlich: In der mittelfristigen Finanzplanung vorgesehene Kreditaufnahmen (ohne Umschuldungskredite)	0	0	0	0	.

*** Ende der Liste "Übersicht über die aus Verpflichtungsermächtigungen voraussichtlich fällig werdenden Auszahlungen" ***



A: Ergebnisplan		
Budget Nr.	Bezeichnung	Zugeordnete Erträge und Aufwendungen der Teilpläne
0011	Gremien	<i>11100.5231000 Mieten und Pachten, Erbbauzinsen 11100.5271000 Besondere Verwaltungs- und Betriebsaufwendungen 11100.5291000 Aufwendungen für sonstige Dienstleistungen 11100.5431100 Aufwendungen für Post- und Fernmeldegebühren 11101.5291100 Arbeitsmedizin und -sicherheit 11101.5429000 Inanspruchnahme von Rechten und Diensten- sonstige Aufwendungen - (u.a. Mitgliedsbeiträge) 11101.5431000 Geschäftsaufwendungen 11101.5441000 Steuern, Versicherungen, Schadensfälle 11101.5456000 Erstattungen von Aufwendungen von Dritten aus lfd. Verwaltungstätigkeit sonstige öffentl. Sonderrechnungen</i>
0050	Personalaufwendungen	<i>11100.5039000 Beiträge zur gesetzlichen Sozialversicherung für sonstige Beschäftigte und Ehrenbeamte/-innen 11101.5032111 Unfallversicherungen 12600.5019000 Dienstbezüge Sonstige Beschäftigte 12600.5041000 Beihilfen und Unterstützungsleistungen und dgl. für Beschäftigte 42400.5019000 Dienstbezüge Sonstige Beschäftigte 52300.5019000 Dienstbezüge Sonstige Beschäftigte 54100.5019000 Dienstbezüge Sonstige Beschäftigte 54100.5039000 Beiträge zur gesetzlichen Sozialversicherung für sonstige Beschäftigte und Ehrenbeamte/-innen</i>
0111	Liegenschaften	<i>11108.4411000 Mieten und Pachten 11108.5211000 Unterhaltung der Grundstücke und baulichen Anlagen 11108.5241000 Bewirtschaftung der Grundstücke, baulichen Anlagen usw.. 11109.4162000 Erträge aus der Auflösung von Sonderposten aus Zuweisungen 11109.5241000 Bewirtschaftung der Grundstücke, baulichen Anlagen usw.. 11109.5271000 Besondere Verwaltungs- und Betriebsaufwendungen</i>
0126	Feuerwehr	<i>12600.4162000 Erträge aus der Auflösung von Sonderposten aus Zuweisungen 12600.4721000 Bestandsveränderungen 12600.5211000 Unterhaltung der Grundstücke und baulichen Anlagen 12600.5241000 Bewirtschaftung der Grundstücke, baulichen Anlagen usw.. 12600.5251000 Haltung von Fahrzeugen 12600.5261000 Dienst- und Schutzkleidung, persönliche Ausrüstungsgegenstände 12600.5262000 Aus- und Fortbildung, Umschulung 12600.5271000 Besondere Verwaltungs- und Betriebsaufwendungen 12600.5291000 Aufwendungen für sonstige Dienstleistungen 12600.5318000 Zuweisungen und Zuschüsse für lfd. Zwecke übrige Bereiche 12600.5421000 Aufwendungen für Ehrenbeamte und Ehrenbeamtinnen 12600.5421100 Aufwendungen für ehrenamtliche Tätigkeiten 12600.5429000 Inanspruchnahme von Rechten und Diensten- sonstige Aufwendungen - (u.a. Mitgliedsbeiträge) 12600.5431000 Geschäftsaufwendungen 12600.5431100 Aufwendungen für Post- und Fernmeldegebühren 12600.5441100 Erstattung von Aufwendungen von Dritten aus lfd. Verwaltungstätigkeit private 12600.5452000 Erstattungen von Aufwendungen von Dritten aus lfd. Verwaltungstätigkeit Gemeinde 12600.5452100 Erstattungen von Aufwendungen von Dritten aus lfd. Verwaltungstätigkeit Gemeinden (GV) 12600.5457000 Erstattungen von Aufwendungen von Dritten aus lfd. Verwaltungstätigkeit private Unternehmen</i>
0210	Schulkostenbeiträge	<i>21100.5451000 Erstattungen von Aufwendungen von Dritten aus lfd. Verwaltungstätigkeit Land - Schulkostenbeitrag 21100.5452000 Erstattungen von Aufwendungen von Dritten aus lfd. Verwaltungstätigkeit Gemeinde 21820.5429000 Inanspruchnahme von Rechten und Diensten- sonstige Aufwendungen - (u.a. Mitgliedsbeiträge) 21820.5452000 Erstattungen von Aufwendungen von Dritten aus lfd. Verwaltungstätigkeit Gemeinde</i>

*** Ende der Liste "Übersicht über die gebildeten Budgets" ***



Ertrags- und Aufwandsarten			Ergebnis des Vorjahres	Ansatz des Vorjahres	Ansatz des Haushaltsjahres	Planung Haushaltsjahr + 1	Planung Haushaltsjahr + 2	Planung Haushaltsjahr + 3
			2022	2023	2024	2025	2026	2027
			in EUR	in EUR	in EUR	in EUR	in EUR	in EUR
1	2	3	4	5	6	7	8	9
40	1	Steuern und ähnliche Abgaben	140.030,60	146.300	143.400	148.800	153.700	157.900
41	2	+ Zuwendungen und allgemeine Umlagen	145.784,65	152.800	173.100	177.700	189.500	194.800
42	3	+ sonstige Transfererträge	0,00	0	0	0	0	0
43	4	+ öffentlich-rechtliche Leistungsentgelte	0,00	0	0	0	0	0
441	5	+ privatrechtliche Leistungsentgelte	2.000,00	2.000	2.000	2.000	2.000	2.000
442								
446								
448	6	+ Kostenerstattungen und Kostenumlagen	0,00	0	0	0	0	0
45	7	+ sonstige Erträge	5.813,61	4.700	4.700	4.700	4.700	4.700
471	8	+ aktivierte Eigenleistungen	0,00	0	0	0	0	0
472	9	+/- Bestandsveränderungen	-804,42	0	0	0	0	0
	10	= Erträge	292.824,44	305.800	323.200	333.200	349.900	359.400
50	11	Personalaufwendungen	1.498,82	3.100	2.700	2.700	2.800	2.900
51	12	+ Versorgungsaufwendungen	0,00	0	0	0	0	0
52	13	+ Aufwendungen für Sach- und Dienstleistungen	89.327,16	82.300	82.500	31.700	32.300	32.800
57	14	+ bilanzielle Abschreibungen	17.400,00	17.400	20.800	23.000	22.700	22.300
53	15	+ Transferaufwendungen	167.668,70	188.400	180.700	183.500	186.300	189.200
54	16	+ sonstige Aufwendungen	20.558,47	15.100	24.000	24.200	24.600	24.900
	17	= Aufwendungen (= Zeilen 11 bis 16)	296.453,15	306.300	310.700	265.100	268.700	272.100
	18	= Ergebnis der laufenden Verwaltungstätigkeit (= Zeilen 10 / 17)	-3.628,71	-500	12.500	68.100	81.200	87.300
46	19	+ Finanzerträge	7.490,73	5.600	5.600	0	0	0
55	20	- Zinsen und sonstige Finanzaufwendungen	10,00	100	100	0	0	0
	21	= Finanzergebnis (= Zeilen 19 und 20)	7.480,73	5.500	5.500	0	0	0
	22	= Jahresergebnis (= Zeilen 18 und 21)	3.852,02	5.000	18.000	68.100	81.200	87.300
		Nachrichtlich:						
		Erträge und Aufwendungen aus internen Leistungsbeziehungen						
	48	+ Erträge aus internen Leistungsbeziehungen	0,00	0	0	0	0	0
	58	- Aufwendungen aus internen Leistungsbeziehungen	0,00	0	0	0	0	0
		= Ergebnis aus internen Leistungsbeziehungen	0,00	0	0	0	0	0
		Nachrichtlich:						
		Nettoabschreibungsaufwand						
	571 + 574	bilanzielle Abschreibungen auf immaterielle Vermögensgegenstände und Sachanlagen sowie geleistete Zuwendungen	17.400,00	17.400	20.800	23.000	22.700	22.300
	416 + 437	Erträge aus der Auflösung von Sonderposten aus Zuschüssen und Zuweisungen sowie für Beiträge	5.000,00	5.000	2.700	3.900	3.700	3.400
		= Nettoabschreibungsaufwand	12.400,00	12.400	18.100	19.100	19.000	18.900

*** Ende der Liste "Ergebnisplan" ***



Ein- und Auszahlungsarten			Ergebnis des Vorjahres	Ansatz des Vorjahres	Ansatz des Haushaltsjahres	Planung Haushaltsjahr + 1	Planung Haushaltsjahr + 2	Planung Haushaltsjahr + 3
			2022	2023	2024	2025	2026	2027
			in EUR	in EUR	in EUR	in EUR	in EUR	in EUR
1	2	3	4	5	6	7	8	9
60	1	+ Steuern und ähnliche Abgaben	143.246,42	146.300	143.400	148.800	153.700	157.900
61	2	+ Zuwendungen und allgemeine Umlagen	140.784,65	147.800	170.400	173.800	185.800	191.400
62	3	+ Sonstige Transfereinzahlungen	0,00	0	0	0	0	0
63	4	+ Öffentlich-rechtliche Leistungsentgelte	0,00	0	0	0	0	0
641	5	+ Privatrechtliche Leistungsentgelte	0,00	2.000	2.000	2.000	2.000	2.000
642								
646								
648	6	+ Kostenerstattungen und Kostenumlagen	0,00	0	0	0	0	0
65	7	+ Sonstige Einzahlungen	4.603,61	4.700	4.700	4.700	4.700	4.700
66	8	+ Zinsen und sonstige Finanzeinzahlungen	7.510,73	5.600	5.600	0	0	0
	9	= Einzahlungen aus lfd. Verwaltungstätigkeit	296.145,41	306.400	326.100	329.300	346.200	356.000
70	10	+ Personalauszahlungen	1.498,69	3.100	2.700	2.700	2.800	2.900
71	11	+ Versorgungsauszahlungen	0,00	0	0	0	0	0
72	12	+ Auszahlungen für Sach- und Dienstleistungen	83.327,33	82.300	82.500	31.700	32.300	32.800
75	13	+ Zinsen und sonstige Finanzauszahlungen	10,00	100	100	0	0	0
73	14	+ Transferauszahlungen	167.221,40	188.400	180.700	183.500	186.300	189.200
74	15	+ Sonstige Auszahlungen	20.368,33	15.100	24.000	24.200	24.600	24.900
	16	= Auszahlungen aus laufender Verwaltungstätigkeit (Zeilen 10 bis 15)	272.425,75	289.000	290.000	242.100	246.000	249.800
	17	= Saldo aus laufender Verwaltungstätigkeit (Zeilen 9 J. 16)	23.719,66	17.400	36.100	87.200	100.200	106.200
681	18	+ Einzahlungen aus Zuweisungen und Zuschüssen für Investitionen und Investitionsfördermaßnahmen	13.549,98	216.000	16.000	0	0	0
682	19	+ Einzahlungen aus der Veräußerung von Grundstücken und Gebäuden	390,00	0	0	0	0	0
683	20	+ Einzahlungen aus der Veräußerung von beweglichem Anlagevermögen	0,00	0	0	0	0	0
684	21	+ Einzahlungen aus der Veräußerung von Finanzanlagen	0,00	0	100.000	0	0	0
685	22	+ Einzahlungen aus der Abwicklung von Baumaßnahmen	0,00	0	0	0	0	0
686	23	+ Einzahlungen aus Rückflüssen (für Investitionen und Investitionsfördermaßnahmen Dritter)	0,00	0	0	0	0	0
688	24	+ Einzahlungen aus Beiträgen u. ä. Entgelten	0,00	0	0	0	0	0
689	25	+ Sonstige Investitionseinzahlungen	0,00	0	0	0	0	0
	26	= Einzahlungen aus Investitionstätigkeit	13.939,98	216.000	116.000	0	0	0
781	27	+ Auszahlungen von Zuweisungen und Zuschüssen für Investitionen und Investitionsförderungsmaßnahmen	2.348,78	0	0	0	0	0
782	28	+ Auszahlungen für den Erwerb von Grundstücken und Gebäuden	7.557,75	0	0	0	0	0
783	29	+ Auszahlungen für den Erwerb von beweglichem Anlagevermögen	810,58	25.000	27.000	4.000	4.000	4.000
784	30	+ Auszahlungen für den Erwerb von Finanzanlagen	0,00	0	0	0	0	0
785	31	+ Auszahlungen für Baumaßnahmen	30.987,34	400.000	9.000	0	0	0
786	32	+ Auszahlungen für die Gewährung von Ausleihungen (für Investitionen und Investitionsförderungsmaßnahmen Dritter)	0,00	0	0	0	0	0
787	33	+ Sonstige Investitionsauszahlungen	0,00	0	0	0	0	0
	34	= Auszahlungen aus Investitionstätigkeit (Zeilen 27 bis 33)	41.704,45	425.000	36.000	4.000	4.000	4.000
	35	= Saldo aus Investitionstätigkeit (Zeilen 26 J. 34)	-27.764,47	-209.000	80.000	-4.000	-4.000	-4.000



Ein- und Auszahlungsarten			Ergebnis des Vorjahres	Ansatz des Vorjahres	Ansatz des Haushaltsjahres	Planung Haushaltsjahr + 1	Planung Haushaltsjahr + 2	Planung Haushaltsjahr + 3
			2022	2023	2024	2025	2026	2027
			in EUR	in EUR	in EUR	in EUR	in EUR	in EUR
1	2	3	4	5	6	7	8	9
672	35a	+ Einzahlungen aus fremden Finanzmitteln	0,00	0	0	0	0	0
772	35b	- Auszahlungen aus fremden Finanzmitteln	0,00	0	0	0	0	0
	35c	= Saldo aus fremden Finanzmitteln	0,00	0	0	0	0	0
	36	= Finanzmittelüberschuss/-fehlbetrag (Zeilen 17, 35 und 35c)	-4.044,81	-191.600	116.100	83.200	96.200	102.200
692	37	+ Aufnahme von Krediten für Investitionen und Investitionsförderungsmaßnahmen	0,00	0	0	0	0	0
695	38	+ Einzahlungen aus Rückflüssen von Darlehen aus der Anlage liquider Mittel	0,00	0	0	0	0	0
693	39	+ Aufnahme von Kassenkrediten (ohne Kontokorrent)	0,00	0	0	0	0	0
792	40	- Tilgung von Krediten für Investitionen und Investitionsfördermaßnahmen	0,00	0	100.000	0	0	0
795	41	- Auszahlungen aus der Gewährung von Darlehen zur Anlage liquider Mittel	0,00	0	0	0	0	0
793	42	- Tilgung von Kassenkrediten (ohne Kontokorrent)	0,00	0	0	0	0	0
	43	= Saldo aus Finanzierungstätigkeit	0,00	0	-100.000	0	0	0
	44	= Finanzmittelsaldo (Zeilen 36 + 43)	-4.044,81	-191.600	16.100	83.200	96.200	102.200
	44b	= Saldo des Finanzplans	-4.044,81	-191.600	16.100	83.200	96.200	102.200
	45	+ Finanzmittelbestand am Anfang des Haushaltsjahres	243.650,39	239.606	48.006	64.106	147.306	243.506
332	46	- Anfangsbestand Kassenkredite aus Kontokorrent	0,00	0	0	0	0	0
332	47	+ Endbestand Kassenkredite aus Kontokorrent	0,00	0	0	0	0	0
	48	= Finanzmittelbestand zum Ende des Haushaltsjahres (Zeilen 44b bis 47)	239.605,58	48.006	64.106	147.306	243.506	345.706

*** Ende der Liste "Finanzplan" ***



Teilergebnisplan 2024

Gemeinde: 06 Bornholt

Hauptproduktbereich 1 Zentrale Verwaltung
 Produktbereich 11 Innere Verwaltung
 Produktgruppe 111 Verwaltungssteuerung und -Service
 Produkt 11100 Gemeindeorgane

Ertrags- und Aufwandsarten			Ergebnis des Vorjahres	Ansatz des Vorjahres	Ansatz des Haushaltsjahres	Planung Haushaltsjahr + 1	Planung Haushaltsjahr + 2	Planung Haushaltsjahr + 3
			2022	2023	2024	2025	2026	2027
			in EUR	in EUR	in EUR	in EUR	in EUR	in EUR
1	2	3	4	5	6	7	8	9
50	11	Personalaufwendungen	432,96	700	300	300	300	300
52	13	+ Aufwendungen für Sach- und Dienstleistungen	804,38	2.400	1.600	1.600	1.600	1.600
54	16	+ sonstige Aufwendungen	6.348,00	7.000	7.200	7.300	7.400	7.600
	18	= Aufwendungen (= Zeilen 11 bis 16)	7.585,34	10.100	9.100	9.200	9.300	9.500
	19	= Ergebnis der laufenden Verwaltungstätigkeit (= Zeilen 10 / 18)	-7.585,34	-10.100	-9.100	-9.200	-9.300	-9.500
	23	= Ergebnis vor Berücksichtigung der internen Leistungsbeziehungen (= Zeilen 19 und 22)	-7.585,34	-10.100	-9.100	-9.200	-9.300	-9.500
	26	= Ergebnis (= Zeilen 23, 24, 25)	-7.585,34	-10.100	-9.100	-9.200	-9.300	-9.500



Teilergebnisplan 2024

Gemeinde: 06 Bornholt

Hauptproduktbereich	1	Zentrale Verwaltung
Produktbereich	11	Innere Verwaltung
Produktgruppe	111	Verwaltungssteuerung und -Service
Produkt	11101	Zentrale Dienste

Ertrags- und Aufwandsarten			Ergebnis des Vorjahres	Ansatz des Vorjahres	Ansatz des Haushaltsjahres	Planung Haushaltsjahr + 1	Planung Haushaltsjahr + 2	Planung Haushaltsjahr + 3
			2022	2023	2024	2025	2026	2027
			in EUR	in EUR	in EUR	in EUR	in EUR	in EUR
1	2	3	4	5	6	7	8	9
50	11	Personalaufwendungen	272,66	300	300	300	300	300
52	13	+ Aufwendungen für Sach- und Dienstleistungen	232,05	300	300	300	300	300
54	16	+ sonstige Aufwendungen	574,14	900	1.000	1.000	1.000	1.000
	18	= Aufwendungen (= Zeilen 11 bis 16)	1.078,85	1.500	1.600	1.600	1.600	1.600
	19	= Ergebnis der laufenden Verwaltungstätigkeit (= Zeilen 10 / 18)	-1.078,85	-1.500	-1.600	-1.600	-1.600	-1.600
	23	= Ergebnis vor Berücksichtigung der internen Leistungsbeziehungen (= Zeilen 19 und 22)	-1.078,85	-1.500	-1.600	-1.600	-1.600	-1.600
	26	= Ergebnis (= Zeilen 23, 24, 25)	-1.078,85	-1.500	-1.600	-1.600	-1.600	-1.600



Teilergebnisplan 2024

Gemeinde: 06 Bornholt

Hauptproduktbereich 1 Zentrale Verwaltung
 Produktbereich 11 Innere Verwaltung
 Produktgruppe 111 Verwaltungssteuerung und -Service
 Produkt 11108 Liegenschaftsverwaltung

Ertrags- und Aufwandsarten			Ergebnis des Vorjahres	Ansatz des Vorjahres	Ansatz des Haushaltsjahres	Planung Haushaltsjahr + 1	Planung Haushaltsjahr + 2	Planung Haushaltsjahr + 3
			2022	2023	2024	2025	2026	2027
			in EUR	in EUR	in EUR	in EUR	in EUR	in EUR
1	2	3	4	5	6	7	8	9
441	5	+ privatrechtliche Leistungsentgelte	2.000,00	2.000	2.000	2.000	2.000	2.000
442								
446								
	10	= Erträge	2.000,00	2.000	2.000	2.000	2.000	2.000
52	13	+ Aufwendungen für Sach- und Dienstleistungen	40,94	800	800	800	800	800
	18	= Aufwendungen (= Zeilen 11 bis 16)	40,94	800	800	800	800	800
	19	= Ergebnis der laufenden Verwaltungstätigkeit (= Zeilen 10 / 18)	1.959,06	1.200	1.200	1.200	1.200	1.200
	23	= Ergebnis vor Berücksichtigung der internen Leistungsbeziehungen (= Zeilen 19 und 22)	1.959,06	1.200	1.200	1.200	1.200	1.200
	26	= Ergebnis (= Zeilen 23, 24, 25)	1.959,06	1.200	1.200	1.200	1.200	1.200



Teilergebnisplan 2024

Gemeinde: 06 Bornholt

Hauptproduktbereich 1 Zentrale Verwaltung
 Produktbereich 11 Innere Verwaltung
 Produktgruppe 111 Verwaltungssteuerung und -Service
 Produkt 11109 Pavillon

Ertrags- und Aufwandsarten			Ergebnis des Vorjahres	Ansatz des Vorjahres	Ansatz des Haushaltsjahres	Planung Haushaltsjahr + 1	Planung Haushaltsjahr + 2	Planung Haushaltsjahr + 3
			2022	2023	2024	2025	2026	2027
			in EUR	in EUR	in EUR	in EUR	in EUR	in EUR
1	2	3	4	5	6	7	8	9
41	2	+ Zuwendungen und allgemeine Umlagen	5.000,00	700	0	700	700	700
	10	= Erträge	5.000,00	700	0	700	700	700
52	13	+ Aufwendungen für Sach- und Dienstleistungen	374,49	500	700	700	700	700
57	14	+ bilanzielle Abschreibungen	17.400,00	1.800	600	500	500	400
	18	= Aufwendungen (= Zeilen 11 bis 16)	17.774,49	2.300	1.300	1.200	1.200	1.100
	19	= Ergebnis der laufenden Verwaltungstätigkeit (= Zeilen 10 / 18)	-12.774,49	-1.600	-1.300	-500	-500	-400
	23	= Ergebnis vor Berücksichtigung der internen Leistungsbeziehungen (= Zeilen 19 und 22)	-12.774,49	-1.600	-1.300	-500	-500	-400
	26	= Ergebnis (= Zeilen 23, 24, 25)	-12.774,49	-1.600	-1.300	-500	-500	-400
		Nachrichtlich:						
		Nettoabschreibungsaufwand						
571 + 574		bilanzielle Abschreibungen auf immaterielle Vermögensgegenstände und Sachanlagen sowie geleistete Zuwendungen	17.400,00	1.800	600	500	500	400
416 + 437		- Erträge aus der Auflösung von Sonderposten aus Zuschüssen und Zuweisungen sowie für Beiträge	5.000,00	700	0	700	700	700
		= Nettoabschreibungsaufwand	12.400,00	1.100	600	-200	-200	-300



Teilergebnisplan 2024

Gemeinde: 06 Bornholt

Hauptproduktbereich 1 Zentrale Verwaltung
Produktbereich 12 Sicherheit und Ordnung
Produktgruppe 121 Statistik und Wahlen
Produkt 12101 Wahlen

Ertrags- und Aufwandsarten			Ergebnis des Vorjahres	Ansatz des Vorjahres	Ansatz des Haushaltsjahres	Planung Haushaltsjahr + 1	Planung Haushaltsjahr + 2	Planung Haushaltsjahr + 3
			2022	2023	2024	2025	2026	2027
			in EUR	in EUR	in EUR	in EUR	in EUR	in EUR
1	2	3	4	5	6	7	8	9
54	16	+ sonstige Aufwendungen	0,00	700	0	0	0	0
	18	= Aufwendungen (= Zeilen 11 bis 16)	0,00	700	0	0	0	0
	19	= Ergebnis der laufenden Verwaltungstätigkeit (= Zeilen 10 / 18)	0,00	-700	0	0	0	0
	23	= Ergebnis vor Berücksichtigung der internen Leistungsbeziehungen (= Zeilen 19 und 22)	0,00	-700	0	0	0	0
	26	= Ergebnis (= Zeilen 23, 24, 25)	0,00	-700	0	0	0	0



Teilergebnisplan 2024

Gemeinde: 06 Bornholt

Hauptproduktbereich 1 Zentrale Verwaltung
 Produktbereich 12 Sicherheit und Ordnung
 Produktgruppe 126 Brandschutz
 Produkt 12600 Feuerwehr

Ertrags- und Aufwandsarten			Ergebnis des Vorjahres	Ansatz des Vorjahres	Ansatz des Haushaltsjahres	Planung Haushaltsjahr + 1	Planung Haushaltsjahr + 2	Planung Haushaltsjahr + 3
			2022	2023	2024	2025	2026	2027
			in EUR	in EUR	in EUR	in EUR	in EUR	in EUR
1	2	3	4	5	6	7	8	9
41	2	+ Zuwendungen und allgemeine Umlagen	0,00	800	400	400	400	400
472	9	+/- Bestandsveränderungen	-804,42	0	0	0	0	0
	10	= Erträge	-804,42	800	400	400	400	400
50	11	Personalaufwendungen	466,95	1.100	1.100	1.100	1.200	1.200
52	13	+ Aufwendungen für Sach- und Dienstleistungen	10.390,58	14.800	13.400	13.500	13.800	14.100
57	14	+ bilanzielle Abschreibungen	0,00	7.800	10.000	10.800	11.200	11.500
53	15	+ Transferaufwendungen	400,00	300	300	300	300	300
54	16	+ sonstige Aufwendungen	4.095,26	4.600	4.900	4.900	5.000	5.000
	18	= Aufwendungen (= Zeilen 11 bis 16)	15.352,79	28.600	29.700	30.600	31.500	32.100
	19	= Ergebnis der laufenden Verwaltungstätigkeit (= Zeilen 10 / 18)	-16.157,21	-27.800	-29.300	-30.200	-31.100	-31.700
	23	= Ergebnis vor Berücksichtigung der internen Leistungsbeziehungen (= Zeilen 19 und 22)	-16.157,21	-27.800	-29.300	-30.200	-31.100	-31.700
	26	= Ergebnis (= Zeilen 23, 24, 25)	-16.157,21	-27.800	-29.300	-30.200	-31.100	-31.700
		Nachrichtlich:						
		Nettoabschreibungsaufwand						
571 + 574		bilanzielle Abschreibungen auf immaterielle Vermögensgegenstände und Sachanlagen sowie geleistete Zuwendungen	0,00	7.800	10.000	10.800	11.200	11.500
416 + 437		- Erträge aus der Auflösung von Sonderposten aus Zuschüssen und Zuweisungen sowie für Beiträge	0,00	800	400	400	400	400
		= Nettoabschreibungsaufwand	0,00	7.000	9.600	10.400	10.800	11.100



Teilergebnisplan 2024

Gemeinde: 06 Bornholt

Hauptproduktbereich 2 Schule und Kultur
Produktbereich 21 Allgemeine Schulen
Produktgruppe 211 Grundschulen
Produkt 21100 Schulkostenbeiträge für Grundschulen

Ertrags- und Aufwandsarten			Ergebnis des Vorjahres	Ansatz des Vorjahres	Ansatz des Haushaltsjahres	Planung Haushaltsjahr + 1	Planung Haushaltsjahr + 2	Planung Haushaltsjahr + 3
			2022	2023	2024	2025	2026	2027
			in EUR	in EUR	in EUR	in EUR	in EUR	in EUR
1	2	3	4	5	6	7	8	9
54	16	+ sonstige Aufwendungen	5.345,58	0	5.500	5.600	5.700	5.800
	18	= Aufwendungen (= Zeilen 11 bis 16)	5.345,58	0	5.500	5.600	5.700	5.800
	19	= Ergebnis der laufenden Verwaltungstätigkeit (= Zeilen 10 / 18)	-5.345,58	0	-5.500	-5.600	-5.700	-5.800
	23	= Ergebnis vor Berücksichtigung der internen Leistungsbeziehungen (= Zeilen 19 und 22)	-5.345,58	0	-5.500	-5.600	-5.700	-5.800
	26	= Ergebnis (= Zeilen 23, 24, 25)	-5.345,58	0	-5.500	-5.600	-5.700	-5.800



Gemeinde: 06 Bornholt

Hauptproduktbereich 2 Schule und Kultur
Produktbereich 21 Allgemeine Schulen
Produktgruppe 218 Gesamtschulen / Gemeinschaftsschulen
Produkt 21820 Schulkostenbeiträge für Gemeinschaftsschulen

Ertrags- und Aufwandsarten			Ergebnis des Vorjahres	Ansatz des Vorjahres	Ansatz des Haushaltsjahres	Planung Haushaltsjahr + 1	Planung Haushaltsjahr + 2	Planung Haushaltsjahr + 3
			2022	2023	2024	2025	2026	2027
			in EUR	in EUR	in EUR	in EUR	in EUR	in EUR
1	2	3	4	5	6	7	8	9
54	16	+ sonstige Aufwendungen	2.891,08	100	3.000	3.000	3.100	3.100
	18	= Aufwendungen (= Zeilen 11 bis 16)	2.891,08	100	3.000	3.000	3.100	3.100
	19	= Ergebnis der laufenden Verwaltungstätigkeit (= Zeilen 10 / 18)	-2.891,08	-100	-3.000	-3.000	-3.100	-3.100
	23	= Ergebnis vor Berücksichtigung der internen Leistungsbeziehungen (= Zeilen 19 und 22)	-2.891,08	-100	-3.000	-3.000	-3.100	-3.100
	26	= Ergebnis (= Zeilen 23, 24, 25)	-2.891,08	-100	-3.000	-3.000	-3.100	-3.100



Gemeinde: 06 Bornholt

Hauptproduktbereich 2 Schule und Kultur
Produktbereich 22 Sonderschulen
Produktgruppe 221 Sonderschulen
Produkt 22100 Schulkostenbeiträge für Sonderschulen (Förderschulen)

Ertrags- und Aufwandsarten			Ergebnis des Vorjahres	Ansatz des Vorjahres	Ansatz des Haushaltsjahres	Planung Haushaltsjahr + 1	Planung Haushaltsjahr + 2	Planung Haushaltsjahr + 3
			2022	2023	2024	2025	2026	2027
			in EUR	in EUR	in EUR	in EUR	in EUR	in EUR
1	2	3	4	5	6	7	8	9
54	16	+ sonstige Aufwendungen	0,00	0	600	600	600	600
	18	= Aufwendungen (= Zeilen 11 bis 16)	0,00	0	600	600	600	600
	19	= Ergebnis der laufenden Verwaltungstätigkeit (= Zeilen 10 / 18)	0,00	0	-600	-600	-600	-600
	23	= Ergebnis vor Berücksichtigung der internen Leistungsbeziehungen (= Zeilen 19 und 22)	0,00	0	-600	-600	-600	-600
	26	= Ergebnis (= Zeilen 23, 24, 25)	0,00	0	-600	-600	-600	-600



Teilergebnisplan 2024

Gemeinde: 06 Bornholt

Hauptproduktbereich 2 Schule und Kultur
Produktbereich 24 Schülerbeförderung
Produktgruppe 243 Sonstige schulische Aufgaben
Produkt 24300 Schulverbandsumlage

Ertrags- und Aufwandsarten			Ergebnis des Vorjahres	Ansatz des Vorjahres	Ansatz des Haushaltsjahres	Planung Haushaltsjahr + 1	Planung Haushaltsjahr + 2	Planung Haushaltsjahr + 3
			2022	2023	2024	2025	2026	2027
			in EUR	in EUR	in EUR	in EUR	in EUR	in EUR
1	2	3	4	5	6	7	8	9
53	15	+ Transferaufwendungen	18.936,05	24.800	22.900	23.300	23.700	24.100
	18	= Aufwendungen (= Zeilen 11 bis 16)	18.936,05	24.800	22.900	23.300	23.700	24.100
	19	= Ergebnis der laufenden Verwaltungstätigkeit (= Zeilen 10 / 18)	-18.936,05	-24.800	-22.900	-23.300	-23.700	-24.100
	23	= Ergebnis vor Berücksichtigung der internen Leistungsbeziehungen (= Zeilen 19 und 22)	-18.936,05	-24.800	-22.900	-23.300	-23.700	-24.100
	26	= Ergebnis (= Zeilen 23, 24, 25)	-18.936,05	-24.800	-22.900	-23.300	-23.700	-24.100



Teilergebnisplan 2024

Gemeinde: 06 Bornholt

Hauptproduktbereich 2 Schule und Kultur
 Produktbereich 28 Heimat- und sonstige Kulturpflege
 Produktgruppe 281 Heimat- und sonstige Kulturpflege
 Produkt 28100 Heimat- und sonstige Kulturpflege

Ertrags- und Aufwandsarten			Ergebnis des Vorjahres	Ansatz des Vorjahres	Ansatz des Haushaltsjahres	Planung Haushaltsjahr + 1	Planung Haushaltsjahr + 2	Planung Haushaltsjahr + 3
			2022	2023	2024	2025	2026	2027
			in EUR	in EUR	in EUR	in EUR	in EUR	in EUR
1	2	3	4	5	6	7	8	9
52	13	+ Aufwendungen für Sach- und Dienstleistungen	636,50	1.200	1.300	1.300	1.300	1.400
53	15	+ Transferaufwendungen	0,00	100	100	100	100	100
54	16	+ sonstige Aufwendungen	17,95	100	100	100	100	100
	18	= Aufwendungen (= Zeilen 11 bis 16)	654,45	1.400	1.500	1.500	1.500	1.600
	19	= Ergebnis der laufenden Verwaltungstätigkeit (= Zeilen 10 / 18)	-654,45	-1.400	-1.500	-1.500	-1.500	-1.600
	23	= Ergebnis vor Berücksichtigung der internen Leistungsbeziehungen (= Zeilen 19 und 22)	-654,45	-1.400	-1.500	-1.500	-1.500	-1.600
	26	= Ergebnis (= Zeilen 23, 24, 25)	-654,45	-1.400	-1.500	-1.500	-1.500	-1.600



Teilergebnisplan 2024

Gemeinde: 06 Bornholt

Hauptproduktbereich	3	Soziales und Jugend
Produktbereich	33	Förderung von Trägern der Wohlfahrtspflege
Produktgruppe	331	Förderung von Trägern der Wohlfahrtspflege
Produkt	33100	Förderung anderer Träger der Wohlfahrtspflege

Ertrags- und Aufwandsarten			Ergebnis des Vorjahres	Ansatz des Vorjahres	Ansatz des Haushaltsjahres	Planung Haushaltsjahr + 1	Planung Haushaltsjahr + 2	Planung Haushaltsjahr + 3
			2022	2023	2024	2025	2026	2027
			in EUR	in EUR	in EUR	in EUR	in EUR	in EUR
1	2	3	4	5	6	7	8	9
52	13	+ Aufwendungen für Sach- und Dienstleistungen	635,42	0	500	500	500	500
53	15	+ Transferaufwendungen	45,00	100	100	100	100	100
	18	= Aufwendungen (= Zeilen 11 bis 16)	680,42	100	600	600	600	600
	19	= Ergebnis der laufenden Verwaltungstätigkeit (= Zeilen 10 / 18)	-680,42	-100	-600	-600	-600	-600
	23	= Ergebnis vor Berücksichtigung der internen Leistungsbeziehungen (= Zeilen 19 und 22)	-680,42	-100	-600	-600	-600	-600
	26	= Ergebnis (= Zeilen 23, 24, 25)	-680,42	-100	-600	-600	-600	-600



Teilergebnisplan 2024

Gemeinde: 06 Bornholt

Hauptproduktbereich 3 Soziales und Jugend
Produktbereich 36 Kinder-, Jugend- und Familienhilfe
Produktgruppe 362 Jugendarbeit
Produkt 36200 Jugendarbeit

Ertrags- und Aufwandsarten			Ergebnis des Vorjahres	Ansatz des Vorjahres	Ansatz des Haushaltsjahres	Planung Haushaltsjahr + 1	Planung Haushaltsjahr + 2	Planung Haushaltsjahr + 3
			2022	2023	2024	2025	2026	2027
			in EUR	in EUR	in EUR	in EUR	in EUR	in EUR
1	2	3	4	5	6	7	8	9
53	15	+ Transferaufwendungen	0,00	100	100	100	100	100
	18	= Aufwendungen (= Zeilen 11 bis 16)	0,00	100	100	100	100	100
	19	= Ergebnis der laufenden Verwaltungstätigkeit (= Zeilen 10 / 18)	0,00	-100	-100	-100	-100	-100
	23	= Ergebnis vor Berücksichtigung der internen Leistungsbeziehungen (= Zeilen 19 und 22)	0,00	-100	-100	-100	-100	-100
	26	= Ergebnis (= Zeilen 23, 24, 25)	0,00	-100	-100	-100	-100	-100



Gemeinde: 06 Bornholt

Hauptproduktbereich 3 Soziales und Jugend
Produktbereich 36 Kinder-, Jugend- und Familienhilfe
Produktgruppe 365 Tageseinrichtungen für Kinder
Produkt 36500 Kindertagesstätten

Ertrags- und Aufwandsarten			Ergebnis des Vorjahres	Ansatz des Vorjahres	Ansatz des Haushaltsjahres	Planung Haushaltsjahr + 1	Planung Haushaltsjahr + 2	Planung Haushaltsjahr + 3
			2022	2023	2024	2025	2026	2027
			in EUR	in EUR	in EUR	in EUR	in EUR	in EUR
1	2	3	4	5	6	7	8	9
53	15	+ Transferaufwendungen	14.657,59	19.200	9.000	9.100	9.300	9.400
	18	= Aufwendungen (= Zeilen 11 bis 16)	14.657,59	19.200	9.000	9.100	9.300	9.400
	19	= Ergebnis der laufenden Verwaltungstätigkeit (= Zeilen 10 / 18)	-14.657,59	-19.200	-9.000	-9.100	-9.300	-9.400
	23	= Ergebnis vor Berücksichtigung der internen Leistungsbeziehungen (= Zeilen 19 und 22)	-14.657,59	-19.200	-9.000	-9.100	-9.300	-9.400
	26	= Ergebnis (= Zeilen 23, 24, 25)	-14.657,59	-19.200	-9.000	-9.100	-9.300	-9.400



Teilergebnisplan 2024

Gemeinde: 06 Bornholt

Hauptproduktbereich 4 Gesundheit und Sport
Produktbereich 42 Sportförderung
Produktgruppe 421 Förderung des Sports
Produkt 42100 Förderung des Sports

Ertrags- und Aufwandsarten			Ergebnis des Vorjahres	Ansatz des Vorjahres	Ansatz des Haushaltsjahres	Planung Haushaltsjahr + 1	Planung Haushaltsjahr + 2	Planung Haushaltsjahr + 3
			2022	2023	2024	2025	2026	2027
			in EUR	in EUR	in EUR	in EUR	in EUR	in EUR
1	2	3	4	5	6	7	8	9
53	15	+ Transferaufwendungen	0,00	100	100	100	100	100
	18	= Aufwendungen (= Zeilen 11 bis 16)	0,00	100	100	100	100	100
	19	= Ergebnis der laufenden Verwaltungstätigkeit (= Zeilen 10 / 18)	0,00	-100	-100	-100	-100	-100
	23	= Ergebnis vor Berücksichtigung der internen Leistungsbeziehungen (= Zeilen 19 und 22)	0,00	-100	-100	-100	-100	-100
	26	= Ergebnis (= Zeilen 23, 24, 25)	0,00	-100	-100	-100	-100	-100



Teilergebnisplan 2024

Gemeinde: 06 Bornholt

Hauptproduktbereich 4 Gesundheit und Sport
 Produktbereich 42 Sportförderung
 Produktgruppe 424 Sportstätten und Bäder
 Produkt 42400 Sportstätten

Ertrags- und Aufwandsarten			Ergebnis des Vorjahres	Ansatz des Vorjahres	Ansatz des Haushaltsjahres	Planung Haushaltsjahr + 1	Planung Haushaltsjahr + 2	Planung Haushaltsjahr + 3
			2022	2023	2024	2025	2026	2027
			in EUR	in EUR	in EUR	in EUR	in EUR	in EUR
1	2	3	4	5	6	7	8	9
50	11	Personalaufwendungen	0,00	100	100	100	100	100
52	13	+ Aufwendungen für Sach- und Dienstleistungen	999,60	1.000	1.000	1.000	1.000	1.000
	18	= Aufwendungen (= Zeilen 11 bis 16)	999,60	1.100	1.100	1.100	1.100	1.100
	19	= Ergebnis der laufenden Verwaltungstätigkeit (= Zeilen 10 / 18)	-999,60	-1.100	-1.100	-1.100	-1.100	-1.100
	23	= Ergebnis vor Berücksichtigung der internen Leistungsbeziehungen (= Zeilen 19 und 22)	-999,60	-1.100	-1.100	-1.100	-1.100	-1.100
	26	= Ergebnis (= Zeilen 23, 24, 25)	-999,60	-1.100	-1.100	-1.100	-1.100	-1.100



Teilergebnisplan 2024

Gemeinde: 06 Bornholt

Hauptproduktbereich 5 Gestaltung der Umwelt
 Produktbereich 52 Bauen und Wohnen
 Produktgruppe 523 Denkmalschutz- und -pflege
 Produkt 52300 Denkmalschutz und -pflege

Ertrags- und Aufwandsarten			Ergebnis des Vorjahres	Ansatz des Vorjahres	Ansatz des Haushaltsjahres	Planung Haushaltsjahr + 1	Planung Haushaltsjahr + 2	Planung Haushaltsjahr + 3
			2022	2023	2024	2025	2026	2027
			in EUR	in EUR	in EUR	in EUR	in EUR	in EUR
1	2	3	4	5	6	7	8	9
41	2	+ Zuwendungen und allgemeine Umlagen	0,00	0	300	300	300	300
	10	= Erträge	0,00	0	300	300	300	300
50	11	Personalaufwendungen	0,00	100	100	100	100	100
52	13	+ Aufwendungen für Sach- und Dienstleistungen	381,47	300	1.500	1.500	1.600	1.600
57	14	+ bilanzielle Abschreibungen	0,00	900	900	900	800	800
	18	= Aufwendungen (= Zeilen 11 bis 16)	381,47	1.300	2.500	2.500	2.500	2.500
	19	= Ergebnis der laufenden Verwaltungstätigkeit (= Zeilen 10 / 18)	-381,47	-1.300	-2.200	-2.200	-2.200	-2.200
	23	= Ergebnis vor Berücksichtigung der internen Leistungsbeziehungen (= Zeilen 19 und 22)	-381,47	-1.300	-2.200	-2.200	-2.200	-2.200
	26	= Ergebnis (= Zeilen 23, 24, 25)	-381,47	-1.300	-2.200	-2.200	-2.200	-2.200
		Nachrichtlich:						
		Nettoabschreibungsaufwand						
571 + 574		bilanzielle Abschreibungen auf immaterielle Vermögensgegenstände und Sachanlagen sowie geleistete Zuwendungen	0,00	900	900	900	800	800
416 + 437		- Erträge aus der Auflösung von Sonderposten aus Zuschüssen und Zuweisungen sowie für Beiträge	0,00	0	300	300	300	300
		= Nettoabschreibungsaufwand	0,00	900	600	600	500	500



Teilergebnisplan 2024

Gemeinde: 06 Bornholt

Hauptproduktbereich 5 Gestaltung der Umwelt
Produktbereich 53 Ver- und Entsorgung
Produktgruppe 531 Elektrizitätsversorgung
Produkt 53100 Elektrizitätsversorgung

Ertrags- und Aufwandsarten			Ergebnis des Vorjahres	Ansatz des Vorjahres	Ansatz des Haushaltsjahres	Planung Haushaltsjahr + 1	Planung Haushaltsjahr + 2	Planung Haushaltsjahr + 3
			2022	2023	2024	2025	2026	2027
			in EUR	in EUR	in EUR	in EUR	in EUR	in EUR
1	2	3	4	5	6	7	8	9
45	7	+ sonstige Erträge	5.459,11	4.700	4.700	4.700	4.700	4.700
	10	= Erträge	5.459,11	4.700	4.700	4.700	4.700	4.700
	19	= Ergebnis der laufenden Verwaltungstätigkeit (= Zeilen 10 / 18)	5.459,11	4.700	4.700	4.700	4.700	4.700
	23	= Ergebnis vor Berücksichtigung der internen Leistungsbeziehungen (= Zeilen 19 und 22)	5.459,11	4.700	4.700	4.700	4.700	4.700
	26	= Ergebnis (= Zeilen 23, 24, 25)	5.459,11	4.700	4.700	4.700	4.700	4.700



Gemeinde: 06 Bornholt

Hauptproduktbereich 5 Gestaltung der Umwelt
Produktbereich 53 Ver- und Entsorgung
Produktgruppe 538 Abwasserbeseitigung
Produkt 53800 Abwasserbeseitigung

Ertrags- und Aufwandsarten			Ergebnis des Vorjahres	Ansatz des Vorjahres	Ansatz des Haushaltsjahres	Planung Haushaltsjahr + 1	Planung Haushaltsjahr + 2	Planung Haushaltsjahr + 3
			2022	2023	2024	2025	2026	2027
			in EUR	in EUR	in EUR	in EUR	in EUR	in EUR
1	2	3	4	5	6	7	8	9
54	16	+ sonstige Aufwendungen	249,10	300	300	300	300	300
	18	= Aufwendungen (= Zeilen 11 bis 16)	249,10	300	300	300	300	300
	19	= Ergebnis der laufenden Verwaltungstätigkeit (= Zeilen 10 / 18)	-249,10	-300	-300	-300	-300	-300
	23	= Ergebnis vor Berücksichtigung der internen Leistungsbeziehungen (= Zeilen 19 und 22)	-249,10	-300	-300	-300	-300	-300
	26	= Ergebnis (= Zeilen 23, 24, 25)	-249,10	-300	-300	-300	-300	-300



Teilergebnisplan 2024

Gemeinde: 06 Bornholt

Hauptproduktbereich 5 Gestaltung der Umwelt
 Produktbereich 54 Verkehrsflächen und -anlagen, ÖPNV
 Produktgruppe 541 Gemeindestraßen
 Produkt 54100 Gemeindestraßen

Ertrags- und Aufwandsarten			Ergebnis des Vorjahres	Ansatz des Vorjahres	Ansatz des Haushaltsjahres	Planung Haushaltsjahr + 1	Planung Haushaltsjahr + 2	Planung Haushaltsjahr + 3
			2022	2023	2024	2025	2026	2027
			in EUR	in EUR	in EUR	in EUR	in EUR	in EUR
1	2	3	4	5	6	7	8	9
41	2	+ Zuwendungen und allgemeine Umlagen	0,00	3.500	1.000	500	500	400
	10	= Erträge	0,00	3.500	1.000	500	500	400
50	11	Personalaufwendungen	326,25	800	800	800	800	900
52	13	+ Aufwendungen für Sach- und Dienstleistungen	74.831,73	61.000	61.400	10.500	10.700	10.800
57	14	+ bilanzielle Abschreibungen	0,00	6.900	8.000	8.200	7.900	7.600
54	16	+ sonstige Aufwendungen	84,73	100	100	100	100	100
	18	= Aufwendungen (= Zeilen 11 bis 16)	75.242,71	68.800	70.300	19.600	19.500	19.400
	19	= Ergebnis der laufenden Verwaltungstätigkeit (= Zeilen 10 / 18)	-75.242,71	-65.300	-69.300	-19.100	-19.000	-19.000
	23	= Ergebnis vor Berücksichtigung der internen Leistungsbeziehungen (= Zeilen 19 und 22)	-75.242,71	-65.300	-69.300	-19.100	-19.000	-19.000
	26	= Ergebnis (= Zeilen 23, 24, 25)	-75.242,71	-65.300	-69.300	-19.100	-19.000	-19.000
		Nachrichtlich:						
		Nettoabschreibungsaufwand						
571 + 574		bilanzielle Abschreibungen auf immaterielle Vermögensgegenstände und Sachanlagen sowie geleistete Zuwendungen	0,00	6.900	8.000	8.200	7.900	7.600
416 + 437		- Erträge aus der Auflösung von Sonderposten aus Zuschüssen und Zuweisungen sowie für Beiträge	0,00	3.500	1.000	500	500	400
		= Nettoabschreibungsaufwand	0,00	3.400	7.000	7.700	7.400	7.200



Gemeinde: 06 Bornholt

Hauptproduktbereich 5 Gestaltung der Umwelt
Produktbereich 55 Natur- und Landschaftspflege
Produktgruppe 553 Friedhofs- und Bestattungswesen
Produkt 55300 Friedhofs- und Bestattungswesen

Ertrags- und Aufwandsarten			Ergebnis des Vorjahres	Ansatz des Vorjahres	Ansatz des Haushaltsjahres	Planung Haushaltsjahr + 1	Planung Haushaltsjahr + 2	Planung Haushaltsjahr + 3
			2022	2023	2024	2025	2026	2027
			in EUR	in EUR	in EUR	in EUR	in EUR	in EUR
1	2	3	4	5	6	7	8	9
53	15	+ Transferaufwendungen	0,00	200	200	200	200	200
	18	= Aufwendungen (= Zeilen 11 bis 16)	0,00	200	200	200	200	200
	19	= Ergebnis der laufenden Verwaltungstätigkeit (= Zeilen 10 / 18)	0,00	-200	-200	-200	-200	-200
	23	= Ergebnis vor Berücksichtigung der internen Leistungsbeziehungen (= Zeilen 19 und 22)	0,00	-200	-200	-200	-200	-200
	26	= Ergebnis (= Zeilen 23, 24, 25)	0,00	-200	-200	-200	-200	-200



Teilergebnisplan 2024

Gemeinde: 06 Bornholt

Hauptproduktbereich 5 Gestaltung der Umwelt
 Produktbereich 57 Wirtschaft und Tourismus
 Produktgruppe 575 Tourismus
 Produkt 57500 Förderung des Fremdenverkehrs

Ertrags- und Aufwandsarten			Ergebnis des Vorjahres	Ansatz des Vorjahres	Ansatz des Haushaltsjahres	Planung Haushaltsjahr + 1	Planung Haushaltsjahr + 2	Planung Haushaltsjahr + 3
			2022	2023	2024	2025	2026	2027
			in EUR	in EUR	in EUR	in EUR	in EUR	in EUR
1	2	3	4	5	6	7	8	9
41	2	+ Zuwendungen und allgemeine Umlagen	0,00	0	1.000	2.000	1.800	1.600
	10	= Erträge	0,00	0	1.000	2.000	1.800	1.600
57	14	+ bilanzielle Abschreibungen	0,00	0	1.300	2.600	2.300	2.000
54	16	+ sonstige Aufwendungen	842,63	1.300	1.300	1.300	1.300	1.300
	18	= Aufwendungen (= Zeilen 11 bis 16)	842,63	1.300	2.600	3.900	3.600	3.300
	19	= Ergebnis der laufenden Verwaltungstätigkeit (= Zeilen 10 / 18)	-842,63	-1.300	-1.600	-1.900	-1.800	-1.700
	23	= Ergebnis vor Berücksichtigung der internen Leistungsbeziehungen (= Zeilen 19 und 22)	-842,63	-1.300	-1.600	-1.900	-1.800	-1.700
	26	= Ergebnis (= Zeilen 23, 24, 25)	-842,63	-1.300	-1.600	-1.900	-1.800	-1.700
		Nachrichtlich:						
		Nettoabschreibungsaufwand						
571 + 574		bilanzielle Abschreibungen auf immaterielle Vermögensgegenstände und Sachanlagen sowie geleistete Zuwendungen	0,00	0	1.300	2.600	2.300	2.000
416 + 437		- Erträge aus der Auflösung von Sonderposten aus Zuschüssen und Zuweisungen sowie für Beiträge	0,00	0	1.000	2.000	1.800	1.600
		= Nettoabschreibungsaufwand	0,00	0	300	600	500	400



Teilergebnisplan 2024

Gemeinde: 06 Bornholt

Hauptproduktbereich 6 Zentrale Finanzleistungen
 Produktbereich 61 Allgemeine Finanzwirtschaft
 Produktgruppe 611 Steuern, allgemeine Zuweisungen, allgemeine Umlagen
 Produkt 61100 Steuern, allgemeine Zuweisungen, allgemeine Umlagen

Ertrags- und Aufwandsarten			Ergebnis des Vorjahres	Ansatz des Vorjahres	Ansatz des Haushaltsjahres	Planung Haushaltsjahr + 1	Planung Haushaltsjahr + 2	Planung Haushaltsjahr + 3
			2022	2023	2024	2025	2026	2027
			in EUR	in EUR	in EUR	in EUR	in EUR	in EUR
1	2	3	4	5	6	7	8	9
40	1	Steuern und ähnliche Abgaben	140.030,60	146.300	143.400	148.800	153.700	157.900
41	2	+ Zuwendungen und allgemeine Umlagen	140.784,65	147.800	170.400	173.800	185.800	191.400
45	7	+ sonstige Erträge	245,00	0	0	0	0	0
	10	= Erträge	281.060,25	294.100	313.800	322.600	339.500	349.300
53	15	+ Transferaufwendungen	133.630,06	143.500	147.900	150.200	152.400	154.800
54	16	+ sonstige Aufwendungen	110,00	0	0	0	0	0
	18	= Aufwendungen (= Zeilen 11 bis 16)	133.740,06	143.500	147.900	150.200	152.400	154.800
	19	= Ergebnis der laufenden Verwaltungstätigkeit (= Zeilen 10 / 18)	147.320,19	150.600	165.900	172.400	187.100	194.500
	23	= Ergebnis vor Berücksichtigung der internen Leistungsbeziehungen (= Zeilen 19 und 22)	147.320,19	150.600	165.900	172.400	187.100	194.500
	26	= Ergebnis (= Zeilen 23, 24, 25)	147.320,19	150.600	165.900	172.400	187.100	194.500



Teilergebnisplan 2024

Gemeinde: 06 Bornholt

Hauptproduktbereich	6	Zentrale Finanzleistungen
Produktbereich	61	Allgemeine Finanzwirtschaft
Produktgruppe	612	Sonstige allgemeine Finanzwirtschaft
Produkt	61200	Sonstige allgemeine Finanzwirtschaft

Ertrags- und Aufwandsarten			Ergebnis des Vorjahres	Ansatz des Vorjahres	Ansatz des Haushaltsjahres	Planung Haushaltsjahr + 1	Planung Haushaltsjahr + 2	Planung Haushaltsjahr + 3
			2022	2023	2024	2025	2026	2027
			in EUR	in EUR	in EUR	in EUR	in EUR	in EUR
1	2	3	4	5	6	7	8	9
45	7	+ sonstige Erträge	109,50	0	0	0	0	0
	10	= Erträge	109,50	0	0	0	0	0
	19	= Ergebnis der laufenden Verwaltungstätigkeit (= Zeilen 10 / 18)	109,50	0	0	0	0	0
46	20	+ Finanzerträge	7.490,73	5.600	5.600	0	0	0
55	21	- Zinsen und sonstige Finanzaufwendungen	10,00	100	100	0	0	0
	22	= Finanzergebnis (= Zeilen 20 und 21)	7.480,73	5.500	5.500	0	0	0
	23	= Ergebnis vor Berücksichtigung der internen Leistungsbeziehungen (= Zeilen 19 und 22)	7.590,23	5.500	5.500	0	0	0
	26	= Ergebnis (= Zeilen 23, 24, 25)	7.590,23	5.500	5.500	0	0	0

*** Ende der Liste "Teilergebnisplan" ***



Gemeinde: 06 Bornholt

Hauptproduktbereich 1 Zentrale Verwaltung
 Produktbereich 11 Innere Verwaltung
 Produktgruppe 111 Verwaltungssteuerung und -Service
 Produkt 11100 Gemeindeorgane

Ein- und Auszahlungsarten			Ergebnis des Vorjahres	Ansatz des Vorjahres	Ansatz des Haushaltsjahres	Verpflichtungsermächtigungen	Planung Haushaltsjahr + 1	Planung Haushaltsjahr + 2	Planung Haushaltsjahr + 3
			2022	2023	2024	2024	2025	2026	2027
			in EUR	in EUR	in EUR	in EUR	in EUR	in EUR	in EUR
1	2	3	4	5	6	7	8	9	10
		laufende Verwaltungstätigkeit							
70	10	Personalauszahlungen	432,83	700	300	-----	300	300	300
72	12	+ Auszahlungen für Sach- u. Dienstleistungen	824,38	2.400	1.600	-----	1.600	1.600	1.600
74	15	+ sonstige Auszahlungen	6.348,00	7.000	7.200	-----	7.300	7.400	7.600
	16	= Auszahlungen aus laufender Verwaltungstätigkeit (= Zeilen 10 bis 15)	7.605,21	10.100	9.100	-----	9.200	9.300	9.500
	17	Saldo aus laufender Verwaltungstätigkeit (= Zeilen 9 / 16)	-7.605,21	-10.100	-9.100	-----	-9.200	-9.300	-9.500
		Investitionstätigkeit							
	36	= Finanzmittelüberschuss/-fehlbetrag (Zeilen 17,35,35c und 35f)	-7.605,21	-10.100	-9.100	0	-9.200	-9.300	-9.500



Gemeinde: 06 Bornholt

Hauptproduktbereich 1 Zentrale Verwaltung
 Produktbereich 11 Innere Verwaltung
 Produktgruppe 111 Verwaltungssteuerung und -Service
 Produkt 11101 Zentrale Dienste

Ein- und Auszahlungsarten			Ergebnis des Vorjahres	Ansatz des Vorjahres	Ansatz des Haushaltsjahres	Verpflichtungsermächtigungen	Planung Haushaltsjahr + 1	Planung Haushaltsjahr + 2	Planung Haushaltsjahr + 3
			2022	2023	2024	2024	2025	2026	2027
			in EUR	in EUR	in EUR	in EUR	in EUR	in EUR	in EUR
1	2	3	4	5	6	7	8	9	10
		laufende Verwaltungstätigkeit							
70	10	Personalauszahlungen	272,66	300	300	-----	300	300	300
72	12	+ Auszahlungen für Sach- u. Dienstleistungen	232,05	300	300	-----	300	300	300
74	15	+ sonstige Auszahlungen	582,14	900	1.000	-----	1.000	1.000	1.000
	16	= Auszahlungen aus laufender Verwaltungstätigkeit (= Zeilen 10 bis 15)	1.086,85	1.500	1.600	-----	1.600	1.600	1.600
	17	Saldo aus laufender Verwaltungstätigkeit (= Zeilen 9 / 16)	-1.086,85	-1.500	-1.600	-----	-1.600	-1.600	-1.600
		Investitionstätigkeit							
	36	= Finanzmittelüberschuss/-fehlbetrag (Zeilen 17,35,35c und 35f)	-1.086,85	-1.500	-1.600	0	-1.600	-1.600	-1.600



Gemeinde: 06 Bornholt

Hauptproduktbereich 1 Zentrale Verwaltung
 Produktbereich 11 Innere Verwaltung
 Produktgruppe 111 Verwaltungssteuerung und -Service
 Produkt 11108 Liegenschaftsverwaltung

Ein- und Auszahlungsarten			Ergebnis des Vorjahres	Ansatz des Vorjahres	Ansatz des Haushaltsjahres	Verpflichtungsermächtigungen	Planung Haushaltsjahr + 1	Planung Haushaltsjahr + 2	Planung Haushaltsjahr + 3
			2022	2023	2024	2024	2025	2026	2027
			in EUR	in EUR	in EUR	in EUR	in EUR	in EUR	in EUR
1	2	3	4	5	6	7	8	9	10
		laufende Verwaltungstätigkeit							
641	5	+ privatrechtliche Leistungsentgelte	0,00	2.000	2.000	-----	2.000	2.000	2.000
642									
646									
	9	= Einzahlungen aus laufender Verwaltungstätigkeit	0,00	2.000	2.000	-----	2.000	2.000	2.000
72	12	+ Auszahlungen für Sach- u. Dienstleistungen	472,43	800	800	-----	800	800	800
	16	= Auszahlungen aus laufender Verwaltungstätigkeit (= Zeilen 10 bis 15)	472,43	800	800	-----	800	800	800
	17	Saldo aus laufender Verwaltungstätigkeit (= Zeilen 9 / 16)	-472,43	1.200	1.200	-----	1.200	1.200	1.200
		Investitionstätigkeit							
782	28	+ Auszahlungen für den Erwerb von Grundstücken und Gebäuden	7.557,75	0	0	0	0	0	0
	34	= Summe der investiven Auszahlungen (Zeilen 27 bis 33)	7.557,75	0	0	0	0	0	0
	35	= Saldo aus Investitionstätigkeit (Zeilen 26 / 34)	-7.557,75	0	0	0	0	0	0
	36	= Finanzmittelüberschuss/-fehlbetrag (Zeilen 17,35,35c und 35f)	-8.030,18	1.200	1.200	0	1.200	1.200	1.200



Gemeinde: 06 Bornholt

Hauptproduktbereich 1 Zentrale Verwaltung
 Produktbereich 11 Innere Verwaltung
 Produktgruppe 111 Verwaltungssteuerung und -Service
 Produkt 11109 Pavillon

Ein- und Auszahlungsarten			Ergebnis des Vorjahres	Ansatz des Vorjahres	Ansatz des Haushaltsjahres	Verpflichtungsermächtigungen	Planung Haushaltsjahr + 1	Planung Haushaltsjahr + 2	Planung Haushaltsjahr + 3
			2022	2023	2024	2024	2025	2026	2027
			in EUR	in EUR	in EUR	in EUR	in EUR	in EUR	in EUR
1	2	3	4	5	6	7	8	9	10
		laufende Verwaltungstätigkeit							
72	12	+ Auszahlungen für Sach- u. Dienstleistungen	509,48	500	700	-----	700	700	700
	16	= Auszahlungen aus laufender Verwaltungstätigkeit (= Zeilen 10 bis 15)	509,48	500	700	-----	700	700	700
	17	Saldo aus laufender Verwaltungstätigkeit (= Zeilen 9 / 16)	-509,48	-500	-700	-----	-700	-700	-700
		Investitionstätigkeit							
681	18	Einzahlungen aus Zuweisungen und Zuschüssen für Investitionen und Investitionsförderungsmaßnahmen	13.549,98	0	0	0	0	0	0
	26	= Summe der investiven Einzahlungen	13.549,98	0	0	0	0	0	0
785	31	+ Auszahlungen für Baumaßnahmen	22.527,25	0	0	0	0	0	0
	34	= Summe der investiven Auszahlungen (Zeilen 27 bis 33)	22.527,25	0	0	0	0	0	0
	35	= Saldo aus Investitionstätigkeit (Zeilen 26 / 34)	-8.977,27	0	0	0	0	0	0
	36	= Finanzmittelüberschuss/-fehlbetrag (Zeilen 17,35,35c und 35f)	-9.486,75	-500	-700	0	-700	-700	-700



Gemeinde: 06 Bornholt

Hauptproduktbereich 1 Zentrale Verwaltung
 Produktbereich 12 Sicherheit und Ordnung
 Produktgruppe 121 Statistik und Wahlen
 Produkt 12101 Wahlen

Ein- und Auszahlungsarten			Ergebnis des Vorjahres	Ansatz des Vorjahres	Ansatz des Haushaltsjahres	Verpflichtungsermächtigungen	Planung Haushaltsjahr + 1	Planung Haushaltsjahr + 2	Planung Haushaltsjahr + 3
			2022	2023	2024	2024	2025	2026	2027
			in EUR	in EUR	in EUR	in EUR	in EUR	in EUR	in EUR
1	2	3	4	5	6	7	8	9	10
		laufende Verwaltungstätigkeit							
74	15	+ sonstige Auszahlungen	0,00	700	0	-----	0	0	0
	16	= Auszahlungen aus laufender Verwaltungstätigkeit (= Zeilen 10 bis 15)	0,00	700	0	-----	0	0	0
	17	Saldo aus laufender Verwaltungstätigkeit (= Zeilen 9 / 16)	0,00	-700	0	-----	0	0	0
		Investitionstätigkeit							
	36	= Finanzmittelüberschuss/-fehlbetrag (Zeilen 17,35,35c und 35f)	0,00	-700	0	0	0	0	0



Gemeinde: 06 Bornholt

Hauptproduktbereich 1 Zentrale Verwaltung
 Produktbereich 12 Sicherheit und Ordnung
 Produktgruppe 126 Brandschutz
 Produkt 12600 Feuerwehr

Ein- und Auszahlungsarten			Ergebnis des Vorjahres	Ansatz des Vorjahres	Ansatz des Haushaltsjahres	Verpflichtungsermächtigungen	Planung Haushaltsjahr + 1	Planung Haushaltsjahr + 2	Planung Haushaltsjahr + 3
			2022	2023	2024	2024	2025	2026	2027
			in EUR	in EUR	in EUR	in EUR	in EUR	in EUR	in EUR
1	2	3	4	5	6	7	8	9	10
		laufende Verwaltungstätigkeit							
70	10	Personalauszahlungen	466,95	1.100	1.100	-----	1.100	1.200	1.200
72	12	+ Auszahlungen für Sach- u. Dienstleistungen	9.840,81	14.800	13.400	-----	13.500	13.800	14.100
73	14	+ Transferauszahlungen	400,00	300	300	-----	300	300	300
74	15	+ sonstige Auszahlungen	4.007,12	4.600	4.900	-----	4.900	5.000	5.000
	16	= Auszahlungen aus laufender Verwaltungstätigkeit (= Zeilen 10 bis 15)	14.714,88	20.800	19.700	-----	19.800	20.300	20.600
	17	Saldo aus laufender Verwaltungstätigkeit (= Zeilen 9 / 16)	-14.714,88	-20.800	-19.700	-----	-19.800	-20.300	-20.600
		Investitionstätigkeit							
781	27	Auszahlungen von Zuweisungen und Zuschüssen für Investitionen und Investitionsförderungsmaßnahmen	2.348,78	0	0	0	0	0	0
783	29	+ Auszahlungen für den Erwerb von beweglichem Anlagevermögen	585,96	25.000	7.000	0	4.000	4.000	4.000
	34	= Summe der investiven Auszahlungen (Zeilen 27 bis 33)	2.934,74	25.000	7.000	0	4.000	4.000	4.000
	35	= Saldo aus Investitionstätigkeit (Zeilen 26 / 34)	-2.934,74	-25.000	-7.000	0	-4.000	-4.000	-4.000
	36	= Finanzmittelüberschuss/-fehlbetrag (Zeilen 17,35,35c und 35f)	-17.649,62	-45.800	-26.700	0	-23.800	-24.300	-24.600



Gemeinde: 06 Bornholt

Hauptproduktbereich 2 Schule und Kultur
 Produktbereich 21 Allgemeine Schulen
 Produktgruppe 211 Grundschulen
 Produkt 21100 Schulkostenbeiträge für Grundschulen

Ein- und Auszahlungsarten			Ergebnis des Vorjahres	Ansatz des Vorjahres	Ansatz des Haushaltsjahres	Verpflichtungsermächtigungen	Planung Haushaltsjahr + 1	Planung Haushaltsjahr + 2	Planung Haushaltsjahr + 3
			2022	2023	2024	2024	2025	2026	2027
			in EUR	in EUR	in EUR	in EUR	in EUR	in EUR	in EUR
1	2	3	4	5	6	7	8	9	10
		laufende Verwaltungstätigkeit							
74	15	+ sonstige Auszahlungen	5.345,58	0	5.500	-----	5.600	5.700	5.800
	16	= Auszahlungen aus laufender Verwaltungstätigkeit (= Zeilen 10 bis 15)	5.345,58	0	5.500	-----	5.600	5.700	5.800
	17	Saldo aus laufender Verwaltungstätigkeit (= Zeilen 9 / 16)	-5.345,58	0	-5.500	-----	-5.600	-5.700	-5.800
		Investitionstätigkeit							
	36	= Finanzmittelüberschuss/-fehlbetrag (Zeilen 17,35,35c und 35f)	-5.345,58	0	-5.500	0	-5.600	-5.700	-5.800



Gemeinde: 06 Bornholt

Hauptproduktbereich 2 Schule und Kultur
 Produktbereich 21 Allgemeine Schulen
 Produktgruppe 218 Gesamtschulen / Gemeinschaftsschulen
 Produkt 21820 Schulkostenbeiträge für Gemeinschaftsschulen

Ein- und Auszahlungsarten			Ergebnis des Vorjahres	Ansatz des Vorjahres	Ansatz des Haushaltsjahres	Verpflichtungsermächtigungen	Planung Haushaltsjahr + 1	Planung Haushaltsjahr + 2	Planung Haushaltsjahr + 3
			2022	2023	2024	2024	2025	2026	2027
			in EUR	in EUR	in EUR	in EUR	in EUR	in EUR	in EUR
1	2	3	4	5	6	7	8	9	10
		laufende Verwaltungstätigkeit							
74	15	+ sonstige Auszahlungen	2.891,08	100	3.000	-----	3.000	3.100	3.100
	16	= Auszahlungen aus laufender Verwaltungstätigkeit (= Zeilen 10 bis 15)	2.891,08	100	3.000	-----	3.000	3.100	3.100
	17	Saldo aus laufender Verwaltungstätigkeit (= Zeilen 9 / 16)	-2.891,08	-100	-3.000	-----	-3.000	-3.100	-3.100
		Investitionstätigkeit							
	36	= Finanzmittelüberschuss/-fehlbetrag (Zeilen 17,35,35c und 35f)	-2.891,08	-100	-3.000	0	-3.000	-3.100	-3.100



Gemeinde: 06 Bornholt

Hauptproduktbereich 2 Schule und Kultur
 Produktbereich 22 Sonderschulen
 Produktgruppe 221 Sonderschulen
 Produkt 22100 Schulkostenbeiträge für Sonderschulen (Förderschulen)

Ein- und Auszahlungsarten			Ergebnis des Vorjahres	Ansatz des Vorjahres	Ansatz des Haushaltsjahres	Verpflichtungsermächtigungen	Planung Haushaltsjahr + 1	Planung Haushaltsjahr + 2	Planung Haushaltsjahr + 3
			2022	2023	2024	2024	2025	2026	2027
			in EUR	in EUR	in EUR	in EUR	in EUR	in EUR	in EUR
1	2	3	4	5	6	7	8	9	10
		laufende Verwaltungstätigkeit							
74	15	+ sonstige Auszahlungen	0,00	0	600	-----	600	600	600
	16	= Auszahlungen aus laufender Verwaltungstätigkeit (= Zeilen 10 bis 15)	0,00	0	600	-----	600	600	600
	17	Saldo aus laufender Verwaltungstätigkeit (= Zeilen 9 / 16)	0,00	0	-600	-----	-600	-600	-600
		Investitionstätigkeit							
	36	= Finanzmittelüberschuss/-fehlbetrag (Zeilen 17,35,35c und 35f)	0,00	0	-600	0	-600	-600	-600



Gemeinde: 06 Bornholt

Hauptproduktbereich 2 Schule und Kultur
 Produktbereich 24 Schülerbeförderung
 Produktgruppe 243 Sonstige schulische Aufgaben
 Produkt 24300 Schulverbandsumlage

Ein- und Auszahlungsarten			Ergebnis des Vorjahres	Ansatz des Vorjahres	Ansatz des Haushaltsjahres	Verpflichtungsermächtigungen	Planung Haushaltsjahr + 1	Planung Haushaltsjahr + 2	Planung Haushaltsjahr + 3
			2022	2023	2024	2024	2025	2026	2027
			in EUR	in EUR	in EUR	in EUR	in EUR	in EUR	in EUR
1	2	3	4	5	6	7	8	9	10
		laufende Verwaltungstätigkeit							
73	14	+ Transferauszahlungen	18.936,05	24.800	22.900	-----	23.300	23.700	24.100
	16	= Auszahlungen aus laufender Verwaltungstätigkeit (= Zeilen 10 bis 15)	18.936,05	24.800	22.900	-----	23.300	23.700	24.100
	17	Saldo aus laufender Verwaltungstätigkeit (= Zeilen 9 / 16)	-18.936,05	-24.800	-22.900	-----	-23.300	-23.700	-24.100
		Investitionstätigkeit							
	36	= Finanzmittelüberschuss/-fehlbetrag (Zeilen 17,35,35c und 35f)	-18.936,05	-24.800	-22.900	0	-23.300	-23.700	-24.100



Gemeinde: 06 Bornholt

Hauptproduktbereich 2 Schule und Kultur
 Produktbereich 28 Heimat- und sonstige Kulturpflege
 Produktgruppe 281 Heimat- und sonstige Kulturpflege
 Produkt 28100 Heimat- und sonstige Kulturpflege

Ein- und Auszahlungsarten			Ergebnis des Vorjahres	Ansatz des Vorjahres	Ansatz des Haushaltsjahres	Verpflichtungsermächtigungen	Planung Haushaltsjahr + 1	Planung Haushaltsjahr + 2	Planung Haushaltsjahr + 3
			2022	2023	2024	2024	2025	2026	2027
			in EUR	in EUR	in EUR	in EUR	in EUR	in EUR	in EUR
1	2	3	4	5	6	7	8	9	10
		laufende Verwaltungstätigkeit							
72	12	+ Auszahlungen für Sach- u. Dienstleistungen	636,50	1.200	1.300	-----	1.300	1.300	1.400
73	14	+ Transferauszahlungen	0,00	100	100	-----	100	100	100
74	15	+ sonstige Auszahlungen	17,95	100	100	-----	100	100	100
	16	= Auszahlungen aus laufender Verwaltungstätigkeit (= Zeilen 10 bis 15)	654,45	1.400	1.500	-----	1.500	1.500	1.600
	17	Saldo aus laufender Verwaltungstätigkeit (= Zeilen 9 / 16)	-654,45	-1.400	-1.500	-----	-1.500	-1.500	-1.600
		Investitionstätigkeit							
	36	= Finanzmittelüberschuss/-fehlbetrag (Zeilen 17,35,35c und 35f)	-654,45	-1.400	-1.500	0	-1.500	-1.500	-1.600



Gemeinde: 06 Bornholt

Hauptproduktbereich 3 Soziales und Jugend
 Produktbereich 33 Förderung von Trägern der Wohlfahrtspflege
 Produktgruppe 331 Förderung von Trägern der Wohlfahrtspflege
 Produkt 33100 Förderung anderer Träger der Wohlfahrtspflege

Ein- und Auszahlungsarten			Ergebnis des Vorjahres	Ansatz des Vorjahres	Ansatz des Haushaltsjahres	Verpflichtungsermächtigungen	Planung Haushaltsjahr + 1	Planung Haushaltsjahr + 2	Planung Haushaltsjahr + 3
			2022	2023	2024	2024	2025	2026	2027
			in EUR	in EUR	in EUR	in EUR	in EUR	in EUR	in EUR
1	2	3	4	5	6	7	8	9	10
		laufende Verwaltungstätigkeit							
72	12	+ Auszahlungen für Sach- u. Dienstleistungen	635,42	0	500	-----	500	500	500
73	14	+ Transferauszahlungen	45,00	100	100	-----	100	100	100
	16	= Auszahlungen aus laufender Verwaltungstätigkeit (= Zeilen 10 bis 15)	680,42	100	600	-----	600	600	600
	17	Saldo aus laufender Verwaltungstätigkeit (= Zeilen 9 / 16)	-680,42	-100	-600	-----	-600	-600	-600
		Investitionstätigkeit							
	36	= Finanzmittelüberschuss/-fehlbetrag (Zeilen 17,35,35c und 35f)	-680,42	-100	-600	0	-600	-600	-600



Gemeinde: 06 Bornholt

Hauptproduktbereich 3 Soziales und Jugend
 Produktbereich 36 Kinder-, Jugend- und Familienhilfe
 Produktgruppe 362 Jugendarbeit
 Produkt 36200 Jugendarbeit

Ein- und Auszahlungsarten			Ergebnis des Vorjahres	Ansatz des Vorjahres	Ansatz des Haushaltsjahres	Verpflichtungsermächtigungen	Planung Haushaltsjahr + 1	Planung Haushaltsjahr + 2	Planung Haushaltsjahr + 3
			2022	2023	2024	2024	2025	2026	2027
			in EUR	in EUR	in EUR	in EUR	in EUR	in EUR	in EUR
1	2	3	4	5	6	7	8	9	10
		laufende Verwaltungstätigkeit							
73	14	+ Transferauszahlungen	0,00	100	100	-----	100	100	100
	16	= Auszahlungen aus laufender Verwaltungstätigkeit (= Zeilen 10 bis 15)	0,00	100	100	-----	100	100	100
	17	Saldo aus laufender Verwaltungstätigkeit (= Zeilen 9 / 16)	0,00	-100	-100	-----	-100	-100	-100
		Investitionstätigkeit							
	36	= Finanzmittelüberschuss/-fehlbetrag (Zeilen 17,35,35c und 35f)	0,00	-100	-100	0	-100	-100	-100



Gemeinde: 06 Bornholt

Hauptproduktbereich 3 Soziales und Jugend
 Produktbereich 36 Kinder-, Jugend- und Familienhilfe
 Produktgruppe 365 Tageseinrichtungen für Kinder
 Produkt 36500 Kindertagesstätten

Ein- und Auszahlungsarten			Ergebnis des Vorjahres	Ansatz des Vorjahres	Ansatz des Haushaltsjahres	Verpflichtungsermächtigungen	Planung Haushaltsjahr + 1	Planung Haushaltsjahr + 2	Planung Haushaltsjahr + 3
			2022	2023	2024	2024	2025	2026	2027
			in EUR	in EUR	in EUR	in EUR	in EUR	in EUR	in EUR
1	2	3	4	5	6	7	8	9	10
		laufende Verwaltungstätigkeit							
73	14	+ Transferauszahlungen	14.210,29	19.200	9.000	-----	9.100	9.300	9.400
	16	= Auszahlungen aus laufender Verwaltungstätigkeit (= Zeilen 10 bis 15)	14.210,29	19.200	9.000	-----	9.100	9.300	9.400
	17	Saldo aus laufender Verwaltungstätigkeit (= Zeilen 9 / 16)	-14.210,29	-19.200	-9.000	-----	-9.100	-9.300	-9.400
		Investitionstätigkeit							
	36	= Finanzmittelüberschuss/-fehlbetrag (Zeilen 17,35,35c und 35f)	-14.210,29	-19.200	-9.000	0	-9.100	-9.300	-9.400



Gemeinde: 06 Bornholt

Hauptproduktbereich 4 Gesundheit und Sport
 Produktbereich 42 Sportförderung
 Produktgruppe 421 Förderung des Sports
 Produkt 42100 Förderung des Sports

Ein- und Auszahlungsarten			Ergebnis des Vorjahres	Ansatz des Vorjahres	Ansatz des Haushaltsjahres	Verpflichtungsermächtigungen	Planung Haushaltsjahr + 1	Planung Haushaltsjahr + 2	Planung Haushaltsjahr + 3
			2022	2023	2024	2024	2025	2026	2027
			in EUR	in EUR	in EUR	in EUR	in EUR	in EUR	in EUR
1	2	3	4	5	6	7	8	9	10
		laufende Verwaltungstätigkeit							
73	14	+ Transferauszahlungen	0,00	100	100	-----	100	100	100
	16	= Auszahlungen aus laufender Verwaltungstätigkeit (= Zeilen 10 bis 15)	0,00	100	100	-----	100	100	100
	17	Saldo aus laufender Verwaltungstätigkeit (= Zeilen 9 / 16)	0,00	-100	-100	-----	-100	-100	-100
		Investitionstätigkeit							
	36	= Finanzmittelüberschuss/-fehlbetrag (Zeilen 17,35,35c und 35f)	0,00	-100	-100	0	-100	-100	-100



Gemeinde: 06 Bornholt

Hauptproduktbereich 4 Gesundheit und Sport
 Produktbereich 42 Sportförderung
 Produktgruppe 424 Sportstätten und Bäder
 Produkt 42400 Sportstätten

Ein- und Auszahlungsarten			Ergebnis des Vorjahres	Ansatz des Vorjahres	Ansatz des Haushaltsjahres	Verpflichtungsermächtigungen	Planung Haushaltsjahr + 1	Planung Haushaltsjahr + 2	Planung Haushaltsjahr + 3
			2022	2023	2024	2024	2025	2026	2027
			in EUR	in EUR	in EUR	in EUR	in EUR	in EUR	in EUR
1	2	3	4	5	6	7	8	9	10
		laufende Verwaltungstätigkeit							
70	10	Personalauszahlungen	0,00	100	100	-----	100	100	100
72	12	+ Auszahlungen für Sach- u. Dienstleistungen	999,60	1.000	1.000	-----	1.000	1.000	1.000
	16	= Auszahlungen aus laufender Verwaltungstätigkeit (= Zeilen 10 bis 15)	999,60	1.100	1.100	-----	1.100	1.100	1.100
	17	Saldo aus laufender Verwaltungstätigkeit (= Zeilen 9 / 16)	-999,60	-1.100	-1.100	-----	-1.100	-1.100	-1.100
		Investitionstätigkeit							
	36	= Finanzmittelüberschuss/-fehlbetrag (Zeilen 17,35,35c und 35f)	-999,60	-1.100	-1.100	0	-1.100	-1.100	-1.100



Gemeinde: 06 Bornholt

Hauptproduktbereich 5 Gestaltung der Umwelt
 Produktbereich 52 Bauen und Wohnen
 Produktgruppe 523 Denkmalschutz- und -pflege
 Produkt 52300 Denkmalschutz und -pflege

Ein- und Auszahlungsarten			Ergebnis des Vorjahres	Ansatz des Vorjahres	Ansatz des Haushaltsjahres	Verpflichtungsermächtigungen	Planung Haushaltsjahr + 1	Planung Haushaltsjahr + 2	Planung Haushaltsjahr + 3
			2022	2023	2024	2024	2025	2026	2027
			in EUR	in EUR	in EUR	in EUR	in EUR	in EUR	in EUR
1	2	3	4	5	6	7	8	9	10
		laufende Verwaltungstätigkeit							
70	10	Personalauszahlungen	0,00	100	100	-----	100	100	100
72	12	+ Auszahlungen für Sach- u. Dienstleistungen	381,47	300	1.500	-----	1.500	1.600	1.600
	16	= Auszahlungen aus laufender Verwaltungstätigkeit (= Zeilen 10 bis 15)	381,47	400	1.600	-----	1.600	1.700	1.700
	17	Saldo aus laufender Verwaltungstätigkeit (= Zeilen 9 / 16)	-381,47	-400	-1.600	-----	-1.600	-1.700	-1.700
		Investitionstätigkeit							
	36	= Finanzmittelüberschuss/-fehlbetrag (Zeilen 17,35,35c und 35f)	-381,47	-400	-1.600	0	-1.600	-1.700	-1.700



Gemeinde: 06 Bornholt

Hauptproduktbereich 5 Gestaltung der Umwelt
 Produktbereich 53 Ver- und Entsorgung
 Produktgruppe 531 Elektrizitätsversorgung
 Produkt 53100 Elektrizitätsversorgung

Ein- und Auszahlungsarten			Ergebnis des Vorjahres	Ansatz des Vorjahres	Ansatz des Haushaltsjahres	Verpflichtungsermächtigungen	Planung Haushaltsjahr + 1	Planung Haushaltsjahr + 2	Planung Haushaltsjahr + 3
			2022	2023	2024	2024	2025	2026	2027
			in EUR	in EUR	in EUR	in EUR	in EUR	in EUR	in EUR
1	2	3	4	5	6	7	8	9	10
		laufende Verwaltungstätigkeit							
65	7	+ sonstige Einzahlungen	4.269,11	4.700	4.700	-----	4.700	4.700	4.700
	9	= Einzahlungen aus laufender Verwaltungstätigkeit	4.269,11	4.700	4.700	-----	4.700	4.700	4.700
	17	Saldo aus laufender Verwaltungstätigkeit (= Zeilen 9 / 16)	4.269,11	4.700	4.700	-----	4.700	4.700	4.700
		Investitionstätigkeit							
	36	= Finanzmittelüberschuss/-fehlbetrag (Zeilen 17,35,35c und 35f)	4.269,11	4.700	4.700	0	4.700	4.700	4.700



Gemeinde: 06 Bornholt

Hauptproduktbereich 5 Gestaltung der Umwelt
 Produktbereich 53 Ver- und Entsorgung
 Produktgruppe 538 Abwasserbeseitigung
 Produkt 53800 Abwasserbeseitigung

Ein- und Auszahlungsarten			Ergebnis des Vorjahres	Ansatz des Vorjahres	Ansatz des Haushaltsjahres	Verpflichtungsermächtigungen	Planung Haushaltsjahr + 1	Planung Haushaltsjahr + 2	Planung Haushaltsjahr + 3
			2022	2023	2024	2024	2025	2026	2027
			in EUR	in EUR	in EUR	in EUR	in EUR	in EUR	in EUR
1	2	3	4	5	6	7	8	9	10
		laufende Verwaltungstätigkeit							
74	15	+ sonstige Auszahlungen	249,10	300	300	-----	300	300	300
	16	= Auszahlungen aus laufender Verwaltungstätigkeit (= Zeilen 10 bis 15)	249,10	300	300	-----	300	300	300
	17	Saldo aus laufender Verwaltungstätigkeit (= Zeilen 9 / 16)	-249,10	-300	-300	-----	-300	-300	-300
		Investitionstätigkeit							
785	31	+ Auszahlungen für Baumaßnahmen	8.460,09	0	0	0	0	0	0
	34	= Summe der investiven Auszahlungen (Zeilen 27 bis 33)	8.460,09	0	0	0	0	0	0
	35	= Saldo aus Investitionstätigkeit (Zeilen 26 / 34)	-8.460,09	0	0	0	0	0	0
	36	= Finanzmittelüberschuss/-fehlbetrag (Zeilen 17,35,35c und 35f)	-8.709,19	-300	-300	0	-300	-300	-300



Gemeinde: 06 Bornholt

Hauptproduktbereich 5 Gestaltung der Umwelt
 Produktbereich 54 Verkehrsflächen und -anlagen, ÖPNV
 Produktgruppe 541 Gemeindestraßen
 Produkt 54100 Gemeindestraßen

Ein- und Auszahlungsarten			Ergebnis des Vorjahres	Ansatz des Vorjahres	Ansatz des Haushaltsjahres	Verpflichtungsermächtigungen	Planung Haushaltsjahr + 1	Planung Haushaltsjahr + 2	Planung Haushaltsjahr + 3
			2022	2023	2024	2024	2025	2026	2027
			in EUR	in EUR	in EUR	in EUR	in EUR	in EUR	in EUR
1	2	3	4	5	6	7	8	9	10
		laufende Verwaltungstätigkeit							
70	10	Personalauszahlungen	326,25	800	800	-----	800	800	900
72	12	+ Auszahlungen für Sach- u. Dienstleistungen	68.795,19	61.000	61.400	-----	10.500	10.700	10.800
74	15	+ sonstige Auszahlungen	84,73	100	100	-----	100	100	100
	16	= Auszahlungen aus laufender Verwaltungstätigkeit (= Zeilen 10 bis 15)	69.206,17	61.900	62.300	-----	11.400	11.600	11.800
	17	Saldo aus laufender Verwaltungstätigkeit (= Zeilen 9 / 16)	-69.206,17	-61.900	-62.300	-----	-11.400	-11.600	-11.800
		Investitionstätigkeit							
681	18	Einzahlungen aus Zuweisungen und Zuschüssen für Investitionen und Investitionsförderungsmaßnahmen	0,00	216.000	0	0	0	0	0
682	19	+ Einzahlungen aus der Veräußerung von Grundstücken und Gebäude	390,00	0	0	0	0	0	0
	26	= Summe der investiven Einzahlungen	390,00	216.000	0	0	0	0	0
783	29	+ Auszahlungen für den Erwerb von beweglichem Anlagevermögen	224,62	0	0	0	0	0	0
785	31	+ Auszahlungen für Baumaßnahmen	0,00	400.000	9.000	0	0	0	0
	34	= Summe der investiven Auszahlungen (Zeilen 27 bis 33)	224,62	400.000	9.000	0	0	0	0
	35	= Saldo aus Investitionstätigkeit (Zeilen 26 / 34)	165,38	-184.000	-9.000	0	0	0	0
	36	= Finanzmittelüberschuss/-fehlbetrag (Zeilen 17,35,35c und 35f)	-69.040,79	-245.900	-71.300	0	-11.400	-11.600	-11.800



Gemeinde: 06 Bornholt

Hauptproduktbereich 5 Gestaltung der Umwelt
 Produktbereich 55 Natur- und Landschaftspflege
 Produktgruppe 553 Friedhofs- und Bestattungswesen
 Produkt 55300 Friedhofs- und Bestattungswesen

Ein- und Auszahlungsarten			Ergebnis des Vorjahres	Ansatz des Vorjahres	Ansatz des Haushaltsjahres	Verpflichtungsermächtigungen	Planung Haushaltsjahr + 1	Planung Haushaltsjahr + 2	Planung Haushaltsjahr + 3
			2022	2023	2024	2024	2025	2026	2027
			in EUR	in EUR	in EUR	in EUR	in EUR	in EUR	in EUR
1	2	3	4	5	6	7	8	9	10
		laufende Verwaltungstätigkeit							
73	14	+ Transferauszahlungen	0,00	200	200	-----	200	200	200
	16	= Auszahlungen aus laufender Verwaltungstätigkeit (= Zeilen 10 bis 15)	0,00	200	200	-----	200	200	200
	17	Saldo aus laufender Verwaltungstätigkeit (= Zeilen 9 / 16)	0,00	-200	-200	-----	-200	-200	-200
		Investitionstätigkeit							
	36	= Finanzmittelüberschuss/-fehlbetrag (Zeilen 17,35,35c und 35f)	0,00	-200	-200	0	-200	-200	-200



Gemeinde: 06 Bornholt

Hauptproduktbereich 5 Gestaltung der Umwelt
 Produktbereich 57 Wirtschaft und Tourismus
 Produktgruppe 575 Tourismus
 Produkt 57500 Förderung des Fremdenverkehrs

Ein- und Auszahlungsarten			Ergebnis des Vorjahres	Ansatz des Vorjahres	Ansatz des Haushaltsjahres	Verpflichtungsermächtigungen	Planung Haushaltsjahr + 1	Planung Haushaltsjahr + 2	Planung Haushaltsjahr + 3
			2022	2023	2024	2024	2025	2026	2027
			in EUR	in EUR	in EUR	in EUR	in EUR	in EUR	in EUR
1	2	3	4	5	6	7	8	9	10
		laufende Verwaltungstätigkeit							
74	15	+ sonstige Auszahlungen	842,63	1.300	1.300	-----	1.300	1.300	1.300
	16	= Auszahlungen aus laufender Verwaltungstätigkeit (= Zeilen 10 bis 15)	842,63	1.300	1.300	-----	1.300	1.300	1.300
	17	Saldo aus laufender Verwaltungstätigkeit (= Zeilen 9 / 16)	-842,63	-1.300	-1.300	-----	-1.300	-1.300	-1.300
		Investitionstätigkeit							
681	18	Einzahlungen aus Zuweisungen und Zuschüssen für Investitionen und Investitionsförderungsmaßnahmen	0,00	0	16.000	0	0	0	0
	26	= Summe der investiven Einzahlungen	0,00	0	16.000	0	0	0	0
783	29	+ Auszahlungen für den Erwerb von beweglichem Anlagevermögen	0,00	0	20.000	0	0	0	0
	34	= Summe der investiven Auszahlungen (Zeilen 27 bis 33)	0,00	0	20.000	0	0	0	0
	35	= Saldo aus Investitionstätigkeit (Zeilen 26 / 34)	0,00	0	-4.000	0	0	0	0
	36	= Finanzmittelüberschuss/-fehlbetrag (Zeilen 17,35,35c und 35f)	-842,63	-1.300	-5.300	0	-1.300	-1.300	-1.300



Gemeinde: 06 Bornholt

Hauptproduktbereich 6 Zentrale Finanzleistungen
 Produktbereich 61 Allgemeine Finanzwirtschaft
 Produktgruppe 611 Steuern, allgemeine Zuweisungen, allgemeine Umlagen
 Produkt 61100 Steuern, allgemeine Zuweisungen, allgemeine Umlagen

Ein- und Auszahlungsarten			Ergebnis des Vorjahres	Ansatz des Vorjahres	Ansatz des Haushaltsjahres	Verpflichtungsermächtigungen	Planung Haushaltsjahr + 1	Planung Haushaltsjahr + 2	Planung Haushaltsjahr + 3
			2022	2023	2024	2024	2025	2026	2027
			in EUR	in EUR	in EUR	in EUR	in EUR	in EUR	in EUR
1	2	3	4	5	6	7	8	9	10
		laufende Verwaltungstätigkeit							
60	1	Steuern und ähnliche Abgaben	143.246,42	146.300	143.400	-----	148.800	153.700	157.900
61	2	+ Zuweisungen und allgemeine Umlagen	140.784,65	147.800	170.400	-----	173.800	185.800	191.400
65	7	+ sonstige Einzahlungen	225,00	0	0	-----	0	0	0
66	8	+ Zinsen und sonstige Finanzeinzahlungen	20,00	0	0	-----	0	0	0
		9 = Einzahlungen aus laufender Verwaltungstätigkeit	284.276,07	294.100	313.800	-----	322.600	339.500	349.300
73	14	+ Transferauszahlungen	133.630,06	143.500	147.900	-----	150.200	152.400	154.800
		16 = Auszahlungen aus laufender Verwaltungstätigkeit (= Zeilen 10 bis 15)	133.630,06	143.500	147.900	-----	150.200	152.400	154.800
		17 Saldo aus laufender Verwaltungstätigkeit (= Zeilen 9 / 16)	150.646,01	150.600	165.900	-----	172.400	187.100	194.500
		Investitionstätigkeit							
		36 = Finanzmittelüberschuss/-fehlbetrag (Zeilen 17,35,35c und 35f)	150.646,01	150.600	165.900	0	172.400	187.100	194.500



Gemeinde: 06 Bornholt

Hauptproduktbereich 6 Zentrale Finanzleistungen
 Produktbereich 61 Allgemeine Finanzwirtschaft
 Produktgruppe 612 Sonstige allgemeine Finanzwirtschaft
 Produkt 61200 Sonstige allgemeine Finanzwirtschaft

Ein- und Auszahlungsarten			Ergebnis des Vorjahres	Ansatz des Vorjahres	Ansatz des Haushaltsjahres	Verpflichtungsermächtigungen	Planung Haushaltsjahr + 1	Planung Haushaltsjahr + 2	Planung Haushaltsjahr + 3
			2022	2023	2024	2024	2025	2026	2027
			in EUR	in EUR	in EUR	in EUR	in EUR	in EUR	in EUR
1	2	3	4	5	6	7	8	9	10
		laufende Verwaltungstätigkeit							
65	7	+ sonstige Einzahlungen	109,50	0	0	-----	0	0	0
66	8	+ Zinsen und sonstige Finanzeinzahlungen	7.490,73	5.600	5.600	-----	0	0	0
		9 = Einzahlungen aus laufender Verwaltungstätigkeit	7.600,23	5.600	5.600	-----	0	0	0
75	13	+ Zinsen und sonstige Finanzauszahlungen	10,00	100	100	-----	0	0	0
		16 = Auszahlungen aus laufender Verwaltungstätigkeit (= Zeilen 10 bis 15)	10,00	100	100	-----	0	0	0
		17 Saldo aus laufender Verwaltungstätigkeit (= Zeilen 9 / 16)	7.590,23	5.500	5.500	-----	0	0	0
		Investitionstätigkeit							
684	21	+ Einzahlungen aus der Veräußerung von Finanzanlagen	0,00	0	100.000	0	0	0	0
		26 = Summe der investiven Einzahlungen	0,00	0	100.000	0	0	0	0
		35 = Saldo aus Investitionstätigkeit (Zeilen 26 / 34)	0,00	0	100.000	0	0	0	0
		36 = Finanzmittelüberschuss/-fehlbetrag (Zeilen 17,35,35c und 35f)	7.590,23	5.500	105.500	0	0	0	0
792	39	- Tilgung von Krediten für Investitionen und Investitionsförderungsmaßnahmen	0,00	0	100.000	0	0	0	0
		41 = Saldo aus Finanzierungstätigkeit	7.590,23	5.500	5.500	0	0	0	0
		42 = Änderung des Bestandes an eigenen Finanzmitteln (Zeilen 36 und 41)	7.590,23	5.500	5.500	0	0	0	0
		42c = Saldo des Teilfinanzplans	7.590,23	5.500	5.500	0	0	0	0

*** Ende der Liste "Teilfinanzplan" ***



Übersicht über Erträge und Aufwendungen nach Produktbereichen 2024

Gemeinde: 06 Bornholt

Erträge und Aufwendungen		Vorvorjahr (2022)				Vorjahr (2023)				Haushaltsjahr (2024)			
Produktbereich		Erträge	Aufwendungen	Personal-aufwendungen	Jahreser-gbein	Erträge	Aufwendungen	Personal-aufwendungen	Jahreser-gbein	Erträge	Aufwendungen	Personal-aufwendungen	Jahreser-gbein
		in EUR	in EUR	in EUR	in EUR	in EUR	in EUR	in EUR	in EUR	in EUR	in EUR	in EUR	in EUR
1	2	3	4	5	6	7	8	9	10	11	12	13	14
1	Zentrale Verwaltung	6.195,58	41.832,41	1.172,57	-35.636,83	3.500	44.000	2.100	-40.500	2.400	42.500	1.700	-40.100
	11 Innere Verwaltung	7.000,00	26.479,62	705,62	-19.479,62	2.700	14.700	1.000	-12.000	2.000	12.800	600	-10.800
	12 Sicherheit und Ordnung	-804,42	15.352,79	466,95	-16.157,21	800	29.300	1.100	-28.500	400	29.700	1.100	-29.300
2	Schule und Kultur	0,00	27.827,16	0,00	-27.827,16	0	26.300	0	-26.300	0	33.500	0	-33.500
	21-24 Schulträgeraufgaben	0,00	27.172,71	0,00	-27.172,71	0	24.900	0	-24.900	0	32.000	0	-32.000
	25-29 Kultur und Wissenschaft	0,00	654,45	0,00	-654,45	0	1.400	0	-1.400	0	1.500	0	-1.500
3	Soziales und Jugend	0,00	15.338,01	0,00	-15.338,01	0	19.400	0	-19.400	0	9.700	0	-9.700
	31-35 Soziale Hilfen	0,00	680,42	0,00	-680,42	0	100	0	-100	0	600	0	-600
	36 Kinder-, Jugend- und Familienhilfe	0,00	14.657,59	0,00	-14.657,59	0	19.300	0	-19.300	0	9.100	0	-9.100
4	Gesundheit und Sport	0,00	999,60	0,00	-999,60	0	1.200	100	-1.200	0	1.200	100	-1.200
	41 Gesundheitsdienste	0,00	0,00	0,00	0,00	0	0	0	0	0	0	0	0
	42 Sportförderung	0,00	999,60	0,00	-999,60	0	1.200	100	-1.200	0	1.200	100	-1.200
5	Gestaltung der Umwelt	5.459,11	76.715,91	326,25	-71.256,80	8.200	71.900	900	-63.700	7.000	75.900	900	-68.900
	51 Räumliche Planung und Entwicklung	0,00	0,00	0,00	0,00	0	0	0	0	0	0	0	0
	52 Bauen und Wohnen	0,00	381,47	0,00	-381,47	0	1.300	100	-1.300	300	2.500	100	-2.200
	53 Ver- und Entsorgung	5.459,11	249,10	0,00	5.210,01	4.700	300	0	4.400	4.700	300	0	4.400
	54 Verkehrsflächen und -anlagen, ÖPNV	0,00	75.242,71	326,25	-75.242,71	3.500	68.800	800	-65.300	1.000	70.300	800	-69.300
	55 Natur- und Landschaftspflege	0,00	0,00	0,00	0,00	0	200	0	-200	0	200	0	-200
	56 Umweltschutz	0,00	0,00	0,00	0,00	0	0	0	0	0	0	0	0
	57 Wirtschaft und Tourismus	0,00	842,63	0,00	-842,63	0	1.300	0	-1.300	1.000	2.600	0	-1.600
6	Zentrale Finanzleistungen	288.660,48	133.750,06	0,00	154.910,42	299.700	143.600	0	156.100	319.400	148.000	0	171.400
	61 Allgemeine Finanzwirtschaft	288.660,48	133.750,06	0,00	154.910,42	299.700	143.600	0	156.100	319.400	148.000	0	171.400
	Gesamtsumme	300.315,17	296.463,15	1.498,82	3.852,02	311.400	306.400	3.100	5.000	328.800	310.800	2.700	18.000
	Davon Verwaltung	-----	-----	705,62	-----	-----	-----	1.100	-----	-----	-----	700	-----
	- In Euro je Einwohner	-----	-----	4,13	-----	-----	-----	6	-----	-----	-----	4	-----

*** Ende der Liste "Übersicht über Erträge und Aufwendungen nach Produktbereichen" ***



Übersicht über Einzahlungen und Auszahlungen nach Produktbereichen 2024

Gemeinde: 06 Bornholt

Einzahlungen und Auszahlungen		Vorvorjahr (2022)						Vorjahr (2023)						Haushaltsjahr (2024)					
		lfd. Verwaltungstätigkeit			Investitionstätigkeit			lfd. Verwaltungstätigkeit			Investitionstätigkeit			lfd. Verwaltungstätigkeit			Investitionstätigkeit		
		Einzah- lung	Aus- zahlung	Saldo	Einzah- lung	Aus- zahlung	Saldo	Einzah- lung	Aus- zahlung	Saldo	Einzah- lung	Aus- zahlung	Saldo	Einzah- lung	Aus- zahlung	Saldo	Einzah- lung	Aus- zahlung	Saldo
		in EUR	in EUR	in EUR	in EUR	in EUR	in EUR	in EUR	in EUR	in EUR	in EUR	in EUR	in EUR	in EUR	in EUR	in EUR	in EUR	in EUR	in EUR
1	2	3	4	5	6	7	8	9	10	11	12	13	14	15	16	17	18	19	20
1	Zentrale Verwaltung	0,00	24.388,85	-24.388,85	13.549,98	33.019,74	-19.469,76	2.000	34.400	-32.400	0	25.000	-25.000	2.000	31.900	-29.900	0	7.000	-7.000
11	Innere Verwaltung	0,00	9.673,97	-9.673,97	13.549,98	30.085,00	-16.535,02	2.000	12.900	-10.900	0	0	0	2.000	12.200	-10.200	0	0	0
12	Sicherheit und Ordnung	0,00	14.714,88	-14.714,88	0,00	2.934,74	-2.934,74	0	21.500	-21.500	0	25.000	-25.000	0	19.700	-19.700	0	7.000	-7.000
2	Schule und Kultur	0,00	27.827,16	-27.827,16	0,00	0,00	0,00	0	26.300	-26.300	0	0	0	0	33.500	-33.500	0	0	0
21-24	Schulräufgaben	0,00	27.172,71	-27.172,71	0,00	0,00	0,00	0	24.900	-24.900	0	0	0	0	32.000	-32.000	0	0	0
25-29	Kultur und Wissenschaft	0,00	654,45	-654,45	0,00	0,00	0,00	0	1.400	-1.400	0	0	0	0	1.500	-1.500	0	0	0
3	Soziales und Jugend	0,00	14.890,71	-14.890,71	0,00	0,00	0,00	0	19.400	-19.400	0	0	0	0	9.700	-9.700	0	0	0
31-35	Soziale Hilfen	0,00	680,42	-680,42	0,00	0,00	0,00	0	100	-100	0	0	0	0	600	-600	0	0	0
36	Kinder-, Jugend- und Familienhilfe	0,00	14.210,29	-14.210,29	0,00	0,00	0,00	0	19.300	-19.300	0	0	0	0	9.100	-9.100	0	0	0
4	Gesundheit und Sport	0,00	999,60	-999,60	0,00	0,00	0,00	0	1.200	-1.200	0	0	0	0	1.200	-1.200	0	0	0
41	Gesundheitsdienste	0,00	0,00	0,00	0,00	0,00	0,00	0	0	0	0	0	0	0	0	0	0	0	0
42	Sportförderung	0,00	999,60	-999,60	0,00	0,00	0,00	0	1.200	-1.200	0	0	0	0	1.200	-1.200	0	0	0
5	Gestaltung der Umwelt	4.269,11	70.679,37	-66.410,26	390,00	8.684,71	-8.294,71	4.700	64.100	-59.400	216.000	400.000	-184.000	4.700	65.700	-61.000	16.000	29.000	-13.000
51	Räumliche Planung und Entwicklung	0,00	0,00	0,00	0,00	0,00	0,00	0	0	0	0	0	0	0	0	0	0	0	0
52	Bauen und Wohnen	0,00	381,47	-381,47	0,00	0,00	0,00	0	400	-400	0	0	0	0	1.600	-1.600	0	0	0
53	Ver- und Entsorgung	4.269,11	249,10	4.020,01	0,00	8.460,09	-8.460,09	4.700	300	4.400	0	0	0	4.700	300	4.400	0	0	0
54	Verkehrsflächen und -anlagen, ÖPNV	0,00	69.206,17	-69.206,17	390,00	224,62	165,38	0	61.900	-61.900	216.000	400.000	-184.000	0	62.300	-62.300	0	9.000	-9.000
55	Natur- und Landschaftspflege	0,00	0,00	0,00	0,00	0,00	0,00	0	200	-200	0	0	0	0	200	-200	0	0	0
56	Umweltschutz	0,00	0,00	0,00	0,00	0,00	0,00	0	0	0	0	0	0	0	0	0	0	0	0
57	Wirtschaft und Tourismus	0,00	842,63	-842,63	0,00	0,00	0,00	0	1.300	-1.300	0	0	0	0	1.300	-1.300	16.000	20.000	-4.000
6	Zentrale Finanzwirtschaft	291.876,30	133.640,06	158.236,24	0,00	0,00	0,00	299.700	143.600	156.100	0	0	0	319.400	148.000	171.400	100.000	0	100.000
61	Allgemeine Finanzwirtschaft	291.876,30	133.640,06	158.236,24	0,00	0,00	0,00	299.700	143.600	156.100	0	0	0	319.400	148.000	171.400	100.000	0	100.000
	Gesamtsumme	296.145,41	272.425,75	23.719,66	13.939,98	41.704,45	-27.764,47	306.400	289.000	17.400	216.000	425.000	-209.000	326.100	290.000	36.100	116.000	36.000	80.000

*** Ende der Liste "Übersicht über Einzahlungen und Auszahlungen nach Produktbereichen" ***