


**Haushaltssatzung  
und Haushaltsplan  
für das  
Haushaltsjahr  
2026**

**GEMEINDE AUKRUG**  
KREIS RENDSBURG-ECKERNFÖRDE



# Haushaltssatzung der Gemeinde Aukrug für das Haushaltsjahr 2026



Aufgrund des § 4 Abs. 1 Satz 1 und § 77 der Gemeindeordnung für Schleswig-Holstein (GO) vom 28. Februar 2003 (GVObI. Schl.-Holst. S. 57) in der zuletzt geänderten Fassung vom 25. Juli 2025, (GVObI. 2025 Nr. 121), sowie des § 25 Grundsteuergesetz (GrStG) vom 07. August 1973 (BGBl I S. 965) in der zuletzt geänderten Fassung vom 02. Dezember 2024 (BGBl. I Nr. 387) und des § 16 Gewerbesteuerengesetz (GewStG) in der Fassung der Bekanntmachung vom 15. Oktober 2002 (BGBl I S. 4167) in der zuletzt geänderten Fassung vom 28. Februar 2025 (BGBl I Nr. 69), wird nach Beschluss der Gemeindevertretung vom 17. Dezember 2025 folgende Haushaltssatzung erlassen:

## § 1

Der Haushaltsplan für das Haushaltsjahr 2026 wird

1. im Ergebnisplan mit	
einem Gesamtbetrag der Erträge auf	9.188.300,00 EUR
einem Gesamtbetrag der Aufwendungen auf	9.986.100,00 EUR
einem Jahresüberschuss von	0,00 EUR
einem Jahresfehlbetrag von	797.800,00 EUR
einer Inanspruchnahme der Ausgleichsrücklage nach § 26 Absatz 1 Satz 2 GemHVO zum Haushalts-ausgleich	797.800,00 EUR
einem Jahresergebnis unter Inanspruchnahme der Ausgleichsrücklage	0,00 EUR
2. im Finanzplan mit	
einem Gesamtbetrag der Einzahlungen aus laufender Verwaltungstätigkeit auf	9.006.500,00 EUR
einem Gesamtbetrag der Auszahlungen aus laufender Verwaltungstätigkeit auf	9.403.000,00 EUR
einem Gesamtbetrag der Einzahlungen aus der Investitionstätigkeit und der Finanzierungstätigkeit auf	246.000,00 EUR
einem Gesamtbetrag der Auszahlungen aus der Investitionstätigkeit und der Finanzierungstätigkeit auf	899.500,00 EUR

festgesetzt.

## § 2

Es werden festgesetzt:

1. der Gesamtbetrag der Kredite für Investitionen und Investitionsförderungsmaßnahmen auf	0,00 EUR
2. der Gesamtbetrag der Verpflichtungsermächtigungen auf	0,00 EUR
3. der Höchstbetrag der Kassenkredite auf	0,00 EUR
4. die Gesamtzahl der im Stellenplan ausgewiesenen Stellen auf	50,81 Stellen.

### § 3

Die Hebesätze für die Realsteuern werden wie folgt festgesetzt:

(1) Grundsteuer	
für die	
a) land- und forstwirtschaftlichen Betriebe (Grundsteuer A)	325 %
b) für die Grundstücke (Grundsteuer B)	325 %
(2) Gewerbesteuer	320 %

### § 4

Der Höchstbetrag für unerhebliche über- und außerplanmäßige Aufwendungen und Auszahlungen und Verpflichtungsermächtigungen, für deren Leistung oder Eingehung die Bürgermeisterin ihre oder der Bürgermeister seine Zustimmung nach § 82 Gemeindeordnung erteilen kann, beträgt 5.000,00 EUR. Die Zustimmung der Gemeindevertretung gilt in diesen Fällen als erteilt. Die Bürgermeisterin oder der Bürgermeister ist verpflichtet, der Gemeindevertretung mindestens halbjährlich über die geleisteten über- und außerplanmäßigen Ausgaben nach Satz 1 zu berichten.

### § 5

Im Teilfinanzplan (§ 4 Abs. 5 GemHVO) sind als Einzelmaßnahmen Investitionen oder Investitionsförderungsmaßnahmen auszuweisen, wenn der Auszahlungsbetrag für die Investition oder Investitionsförderungsmaßnahme mindestens 100.000,00 EUR beträgt.

Aukrug, den 13.04.2026

gez.

(L.S.)

Joachim Rehder  
(Bürgermeister)

Die vorstehende Haushaltssatzung für das Haushaltsjahr 2026 wird hiermit öffentlich bekannt gemacht. Jeder kann Einsicht in die Haushaltssatzung und den Haushaltsplan mit den Anlagen nehmen. Einsicht ist während der Dienstzeit möglich beim Amt Mittelholstein, Am Markt 15, 24594 Hohenwestedt, Zimmer 100, oder auf der Homepage des Amtes Mittelholstein unter [www.amt-mittelholstein.de](http://www.amt-mittelholstein.de).

**Stellenplan 2026**  
(für Beamte, Beschäftigte)

Lfd. Nr.	Bezeichnung der Stelle/ Amts-, Funktionsbez.	Im Vorjahr		Tats.Besetzung am 30.06. d.Vorj.		Im Laufenden Haushaltsjahr		Bemerkungen
		Anz.	Bewertung	Anz.	Bewertung	Anz.	Bewertung	
<b>11109 Liegenschaftsverwaltung - Gesundheitszentrum</b>								
1	Besch./ Hausmeister	0,15	EG 3	0,15	EG 3	0,15	EG 3	
		<b>0,15</b>	<b>Stellen</b>	<b>0,15</b>	<b>Stellen</b>	<b>0,15</b>	<b>Stellen</b>	
<b>21101 Grundschule (Aukrugschule)</b>								
2	Besch./Hausmeister	1,00	EG 5	1,00	EG 5	1,00	EG 5	
3	Besch./Hausmeister	1,00	EG 5	1,00	EG 5	1,00	EG 5	
4	Besch./Schulsekretärin	0,46	EG 5	0,46	EG 5	0,46	EG 5	
5	Besch./Schulische Assistenz	0,45	S 2	0,45	S 2	0,32	S 2	ab 10.2026 = 17,4 Stunden
6	Besch./Schülerbetreuung	0,21	S 2	-	-	0,21	S 2	Langzeiterkrankt, Rückkehr 10.2025 . Ab 10.2026 in Rente
7	Besch./Schülerbetr.+schul. As	0,09	S 2	0,32	S 2	0,32	S 2	
8	Besch./Schulsozialarbeit	0,38	S 8a	0,36	S 8a	0,36	S 8a	
9	Besch./Raumpflegerin	0,54	EG 1	0,54	EG 1	0,54	EG 2	
10	Besch./Raumpflegerin	0,59	EG 1	0,59	EG 1	0,59	EG 2	
11	Besch./Raumpflegerin	0,69	EG 2	0,63	EG 2	0,69	EG 2	
12	Besch./Raumpflegerin	0,46	EG 2	0,46	EG 2	0,46	EG 2	
13	Besch./Raumpflegerin	0,36	EG 1	0,36	EG 1	0,36	EG 2	
		<b>6,23</b>	<b>Stellen</b>	<b>6,17</b>	<b>Stellen</b>	<b>6,31</b>	<b>Stellen</b>	
<b>25200 Heimatmuseum (Dat ole Hus)</b>								
14	Besch./Museum	0,32	EG 2	0,32	EG 2	0,32	EG 2	
15	Besch./Museum	0,05	EG 1	0,15	EG 1	0,15	EG 1	
		<b>0,37</b>	<b>Stellen</b>	<b>0,47</b>	<b>Stellen</b>	<b>0,47</b>	<b>Stellen</b>	
<b>36501 Kita Aukrug</b>								
16	Besch./freigestellte Leitung	1,00	S 18	1,00	S 18	1,00	S 18	Leitung stellv. Leitung
17	Besch./Erzieherin	0,56	S16	0,56	S 16	0,56	S16	
18	Besch./Erzieherin	0,63	S 8a	0,63	S 8a	0,63	S 8a	
19	Besch./Erzieherin	0,68	S 8a	0,68	S 8a	0,65	S 8a	
20	Besch./Zweitkraft	0,99	S 8a	0,99	S 8a	0,99	S 8a	
21	Besch./Erzieherin	0,96	S 8a	0,96	S 8a	0,96	S 8a	Kitagruppe + Hort
22	Besch./Erzieherin	0,61	S 8a	0,61	S 8a	0,61	S 8a	
23	Besch./Erzieherin	0,99	S 8a	0,98	S 8a	0,98	S 8a	
24	Besch./Vertretungskraft	0,74	S 3	0,74	S 8a	0,74	S 8a	
25	Besch./Vertretungskraft	0,56	S 8a	0,56	S 8a	0,56	S 8a	
26	Besch./Erzieherin	0,88	S 3	0,81	S 8a	0,81	S 8a	
27	Besch./Vertretungskraft	0,75	S 8a	0,86	S 8a	0,86	S 8a	befr. bis 31.07.2026
28	Besch./Erzieherin	0,98	S 8a	0,98	S 8a	0,98	S 8a	
29	Besch./Erzieherin	0,54	S 8a	0,54	S 8a	0,54	S 8a	Rente ab 01.10.2026
30	Besch./Erzieherin	0,61	S 8a	0,61	S 8a	0,61	S 8a	
31	Besch./Erzieherin	0,61	S 8a	0,61	S 8a	0,64	S 8a	
32	Besch./Erzieherin	0,73	S 8a	0,73	S 8a	0,73	S 8a	
33	Besch./Erzieherin	0,74	S 8a	0,74	S 8a	0,77	S 8a	
34	Besch./Erzieherin	0,92	S 8a	0,87	S 8a	0,99	S 8a	ab 01.09.25 befr. bis 31.07.27
35	Besch./Vertretung	0,41	S 3	0,51	S 3	0,41	S 3	
36	Besch./Zweitkraft	0,89	S 8a	0,89	S 3	0,89	S 3	
37	Besch./Ergänzungskraft	0,28	S 3	0,28	S 3	0,61	S 8a	zum 31.12.2025 in Rente/Nachfolge vorzeitige Rückkehr EZ
38	Besch./Zweitkraft	0,87	S 3	0,87	S 3	0,87	S 3	
39	Besch./Erzieherin	0,74	S 8a	0,74	S 8a	0,74	S 8a	
40	Besch./Erzieherin	0,99	S 8a	0,99	S 8a	0,99	S 8a	
41	Besch./Erzieherin	0,87	S 8a	0,87	S 8a	0,87	S 8a	
42	Besch./Erzieher	0,97	S 8a	0,97	S 8a	0,97	S 8a	
43	Besch./Erzieherin	0,97	S 8a	0,97	S 8a	0,97	S 8a	Vertretung + Hort
44	Besch./Erzieherin	0,75	S 8a	0,75	S 8a	0,75	S 8a	
45	Besch./Erzieherin	0,89	S8a	0,89	S 3	0,89	S8a	
46	Besch./Vertretung	0,15	S 3	-	-	-	-	Rente
47	Besch./Erzieherin	0,61	S 3	0,61	S 3	1,00	S 8a	ab 01.08.25 befr. bis 31.07.27
48	Besch./Hauswirtschaft	0,65	EG 2	0,65	EG 1	0,65	EG 2	
49	Besch./Ergänzungskraft	0,51	EG 1	0,51	S 2	0,51	S 2	
50	Besch./Ergänzungskraft	0,26	S 8a	0,26	S 8a	0,26	S 8a	
51	Besch./Raumpflegerin	0,51	EG 2	0,38	EG 2	0,38	EG 2	
52	Besch./Raumpflegerin	0,53	EG 2	0,53	EG 2	0,51	EG 2	
53	Besch./Raumpflegerin	0,45	EG 2	0,45	EG 2	0,45	EG 2	
54	Besch./Vertretung	0,77	S 3	0,52	S 3	0,99	S 3	
55	Besch./Vertretung	0,22	S 3	0,22	S 3	0,22	S 3	
56	Besch./Vertretung	0,69	S 8a	0,69	S 8a	0,69	S 8a	
57	Besch./Ergänzungskraft	0,51	S 2	0,51	S 2	0,51	S 2	ab 01.08.24 befr. bis 31.07.26
58	Besch./Bürokräft	0,51	EG 5	0,51	EG 5	0,51	EG 5	

	29,48	Stellen	29,03	Stellen	30,25	Stellen	
<b>36720 Familienzentrum</b>							
59 Besch./Familienzentrum	0,60	S 8b	0,60	S 8b	0,60	S 8b	befr. Stundenerhöhung Förderprogramm
60 Besch./Familienzentrum	0,15	S 02	0,15	S 02	0,15	S 02	Jugendarbeit
	<b>0,75</b>	<b>Stellen</b>	<b>0,75</b>	<b>Stellen</b>	<b>0,75</b>	<b>Stellen</b>	
<i>nachrichtlich:</i>							
Bundesfreiwilligendienst	4,00	freie Vereinb.	4,00	freie Vereinb.	4,00	freie Vereinb.	
Auszubildende zur Erzieherin/SPA	3,00	TVAöD	2,00	TVAöD	2,00	TVAöD	
Ausbildende zur SPA	1,00	TVÄöD	1,00	TVAöD	1,00	TVÄöD	
Besch./Erzieherin	-	-	-	-	-	-	EZ bis 07/2026
Besch./Erzieherin	-	-	-	-	-	-	EZ bis 12/2025, Kündigung zum 31.10.25
Besch./Erzieherin	-	-	-	-	-	-	EZ bis 02/2026
Besch./Erzieherin	-	-	-	-	-	-	Besch.verbot und Mutterschutz bis 02/2026
Besch./Erzieherin	-	-	-	-	-	-	Besch.verbot und Mutterschutz bis 02/2026
	<b>8,00</b>		<b>7,00</b>		<b>7,00</b>		
<b>42410 Freibad Aukrug</b>							
61 Besch./Badeaufsicht	2,01	EG 3	2,62	EG 2	2,62	EG 3	Saisonkraft Std. auf Abruf /anhand Vorjahr
62 Besch./Badbetriebsleitung	-	-	0,03	EG 5	1,00	EG 5	Kündigung zum 30.06.25/Neue Kraft geplant
63 Besch./Technik	0,24	EG 1	0,24	EG 1	0,24	EG 1	Saisonkraft
64 Besch./Kasse	3,85	EG 1	1,89	EG 1	1,89	EG 1	Saisonkraft Std. auf Abruf /anhand Vorjahr
	<b>6,10</b>	<b>Stellen</b>	<b>4,78</b>	<b>Stellen</b>	<b>5,75</b>	<b>Stellen</b>	
<b>57100 Sonstige Förderung von Wirtschaft und Verkehr</b>							
65 Besch./Marketing	0,31	EG 1	0,44	EG 6	0,44	EG 6	
66 Besch./Administrative Arb.	0,17	EG 3	0,16	EG 3	0,16	EG 3	ab 01.01.23 für administrative Arb.CO2 Gr. befr.bis 31.12.25
	<b>0,48</b>	<b>Stellen</b>	<b>0,60</b>	<b>Stellen</b>	<b>0,60</b>	<b>Stellen</b>	
<b>57300 Gemeindezentrum</b>							
67 Besch./Raumpflegerin	0,53	EG 1	0,53	EG 1	0,53	EG 2	
	<b>0,53</b>	<b>Stellen</b>	<b>0,53</b>	<b>Stellen</b>	<b>0,53</b>	<b>Stellen</b>	
<b>57302 Bauhof</b>							
68 Besch./Bauhofmitarbeiter	1,00	EG 7	1,00	EG 7	1,00	EG 7	
69 Besch./Bauhofmitarbeiterin	1,00	EG 5	1,00	EG 5	1,00	EG 5	
70 Besch./Bauhofmitarbeiter	1,00	EG 4	1,00	EG 4	1,00	EG 4	
71 Besch./Bauhofmitarbeiter	1,00	EG 2	1,00	EG 1	1,00	EG 2	
72 Besch./Bauhofmitarbeiter	-	-	-	-	1,00	EG 3	vorr. Neueinstellung ab 20.10.2025
73 Besch./Bauhofmitarbeiter	1,00	EG 5	1,00	EG 5	1,00	EG 5	
	<b>5,00</b>	<b>Stellen</b>	<b>5,00</b>	<b>Stellen</b>	<b>6,00</b>	<b>Stellen</b>	
<b>Gesamt:</b>	<b>49,09</b>	<b>Stellen</b>	<b>47,48</b>	<b>Stellen</b>	<b>50,81</b>	<b>Stellen</b>	

# Vorbericht

## zum Haushaltsplan der Gemeinde Aukrug für das Haushaltsjahr 2026

### 1. Allgemeines zur Haushaltsführung

---

Der vorliegende Haushaltsplan der Gemeinde Aukrug ist nach den Grundsätzen des kommunalen Haushaltsrechts nach der Gemeindeordnung Schleswig-Holstein (GO) in Verbindung mit der Gemeindehaushaltsverordnung-Doppik des Landes Schleswig-Holstein (GemHVO) aufgestellt.

Der Haushaltsplan wird in einen Ergebnisplan und einen Finanzplan unterschieden.

Der Ergebnisplan enthält die zu erwartenden Erträge (Ressourcenzuwachs) und voraussichtlichen Aufwendungen (Verbrauch von Ressourcen). In der Doppik werden auch die Abschreibungen (Werteverzehr) und die eingegangenen Verpflichtungen abgebildet. Durch die periodengerechte Zuordnung werden die Erträge und Aufwendungen der Periode zugeordnet in der sie wirtschaftlich entstanden sind. Der Saldo zeigt das geplante Jahresergebnis.

Der Finanzplan stellt die Einzahlungen und Auszahlungen dar.

Grundsätzlich sind die meisten Erträge und Aufwendungen, Einzahlungen und Auszahlungen in gleicher Höhe und wirken sich somit parallel zur Ergebnisrechnung auch auf die Finanzrechnung aus. Aus diesem Grund sind die Haushaltsansätze meist identisch. Allerdings bilden beispielsweise Abschreibungen und Zuführungen an Rückstellungen eine Ausnahme. Diese Vorgänge verursachen einen Aufwand, ziehen jedoch keine Auszahlung nach sich. Bei den Erträgen ist die Herabsetzung von Rückstellungen nicht zahlungswirksam und wird somit nicht im Finanzplan dargestellt.

Die Anschaffung von Vermögensgegenständen wiederum stellt eine Auszahlung dar, begründet jedoch keinen Aufwand. Sie wirkt sich allerdings als Zugang im Vermögen in der Bilanz aus.

Der Haushalt ist ausgeglichen, wenn unter Berücksichtigung von Fehlbeträgen aus den Vorjahren, der Gesamtbetrag der ordentlichen Erträge die Höhe des Gesamtbetrages der ordentlichen Aufwendungen erreicht oder übersteigt. Der Haushalt gilt auch als ausgeglichen, wenn im Ergebnishaushalt ein Fehlbetrag erreicht wird, dieser aber mit Hilfe der Ausgleichsrücklage gedeckt werden kann (fiktiver Haushaltsausgleich)..

Der Saldo der Ergebnisrechnung geht in die Passivseite der Bilanz ein und erhöht mit einem Jahresüberschuss das Eigenkapital, mit einem Jahresfehlbetrag hingegen vermindert sich das Eigenkapital.

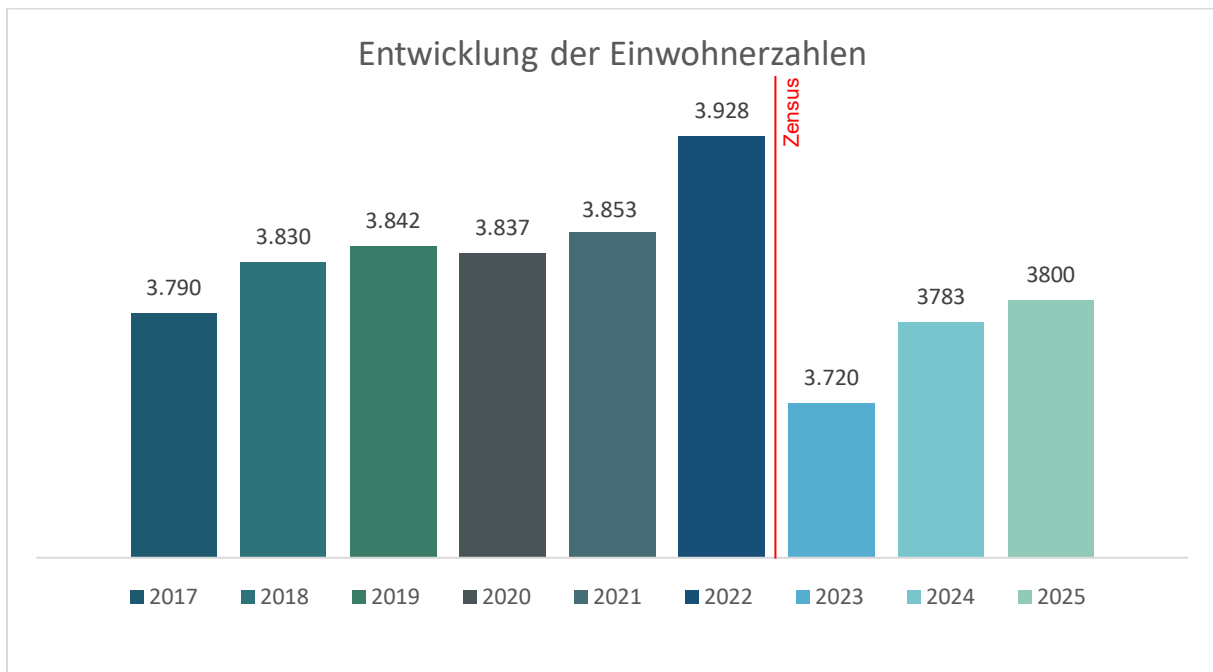
Der Saldo der Finanzrechnung fließt in die Aktivseite der Bilanz. Er erhöht mit einem Liquiditätsüberschuss das Umlaufvermögen (liquide Mittel) und mindert es bei einem Liquiditätsfehlbetrag.

Die Fortschreibung des Anlagevermögens erfolgt in der Anlagenbuchhaltung, welche einen wesentlichen Bestandteil des jeweiligen Jahresabschlusses darstellt.

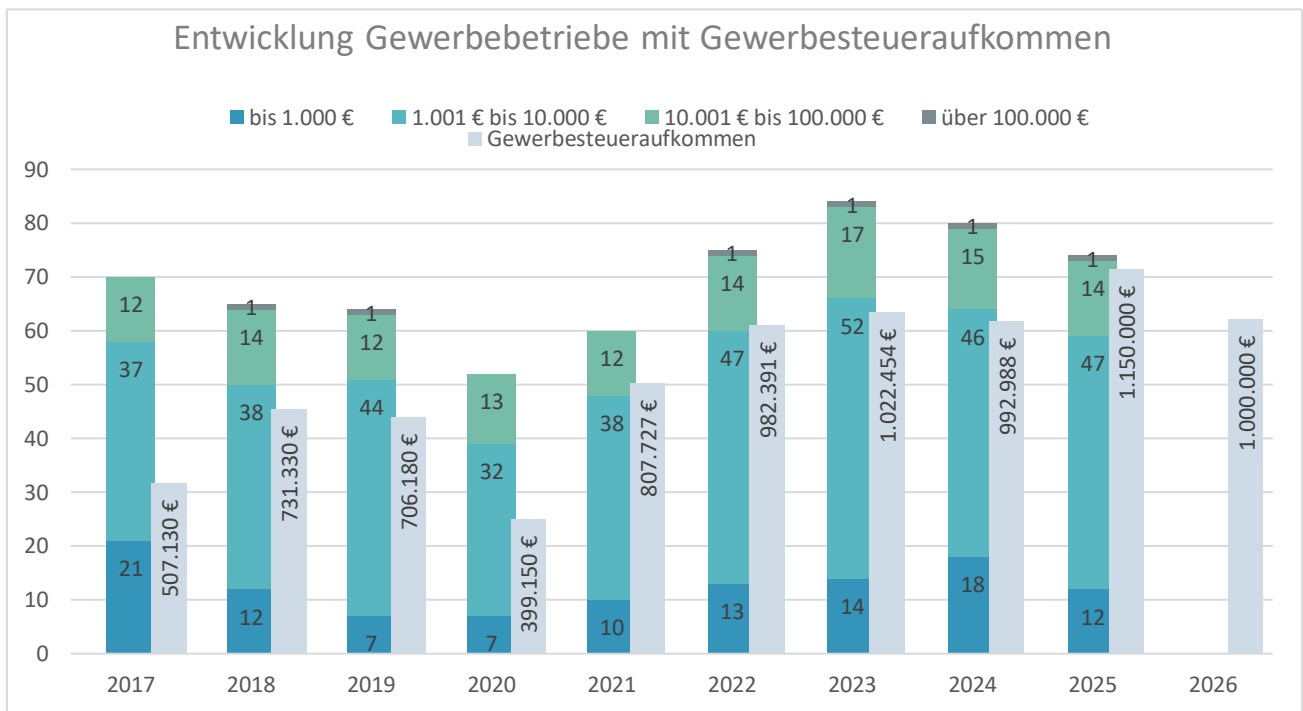
In der doppischen Haushaltsführung ist, wie bereits dargestellt, periodengerecht abzugrenzen.

## 2. Entwicklung der Zahl der Einwohnerinnen und Einwohner:

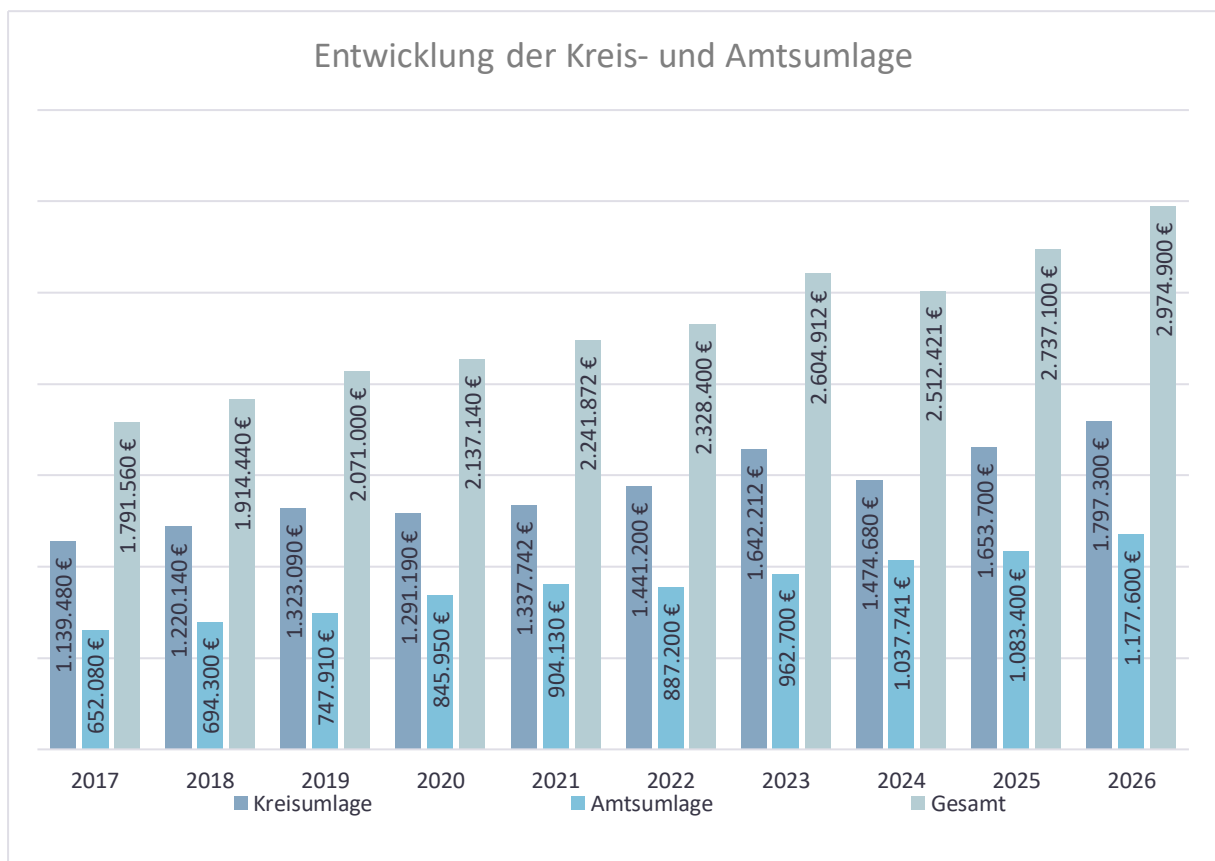
---



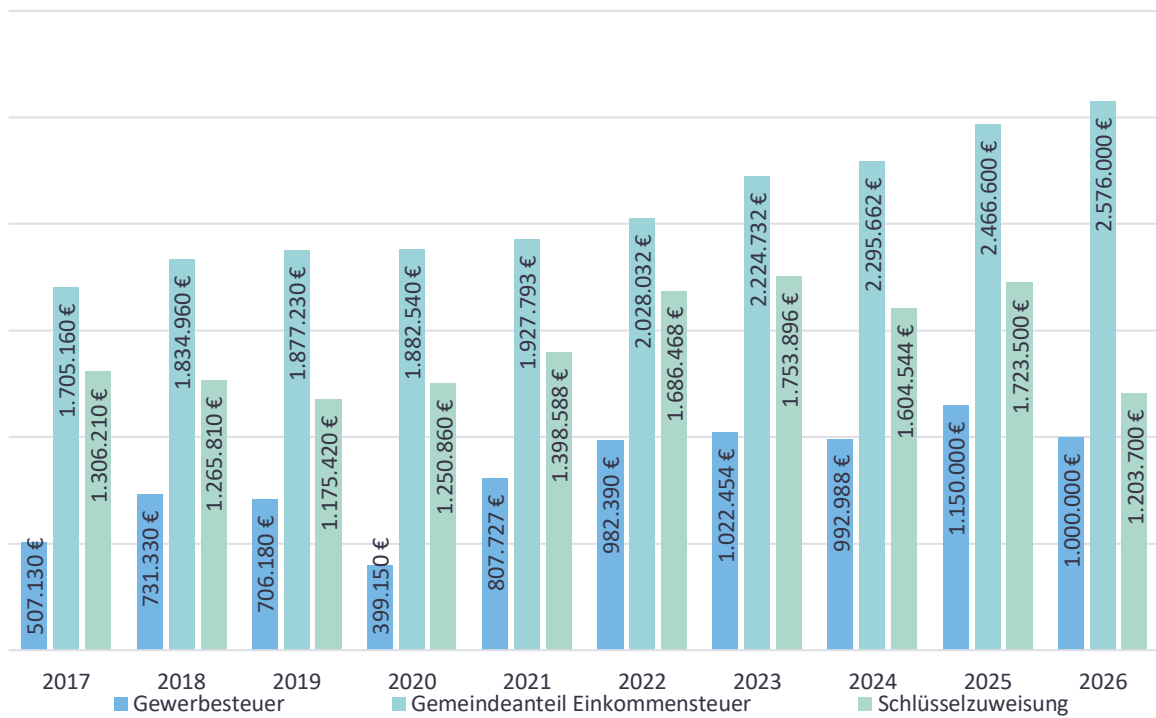
### 3. Entwicklung wichtiger Einnahmen und Umlagen



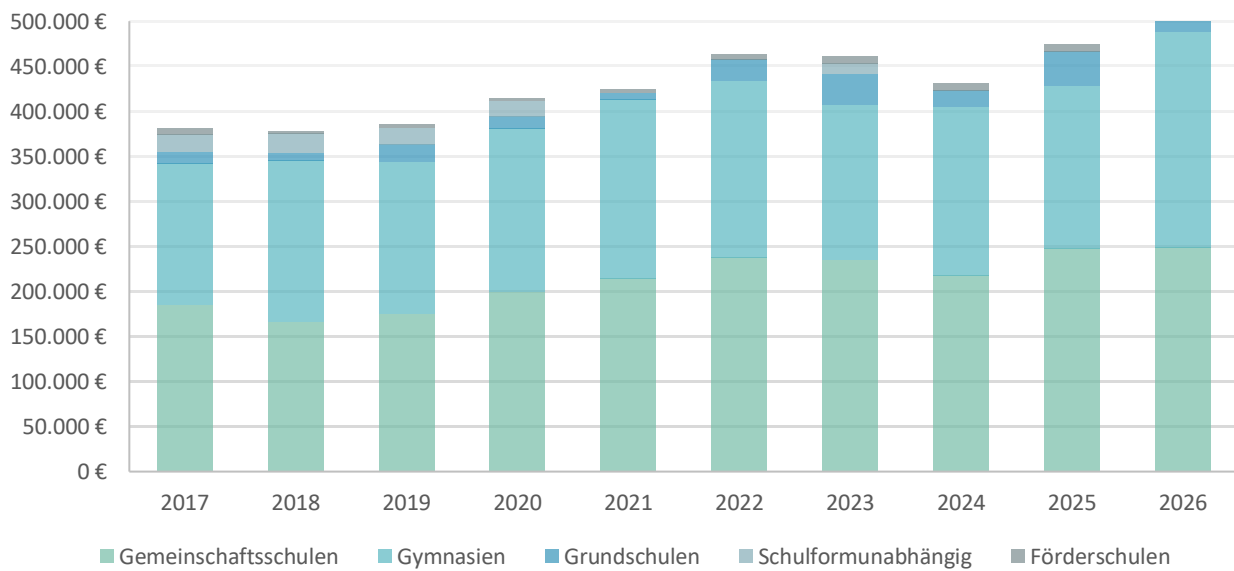
### 4. Entwicklung wichtiger Einnahmen und Umlagen



## Steuereinnahmen und wichtigste Finanzausweisungen



## Schulkostenbeiträge



## 5. Erhebliche Investitionen und Investitionsförderungsmaßnahmen im Haushaltsjahr sowie deren finanzielle Auswirkungen auf die folgenden Jahre

---

### **Feuerwehr – FF Böken – Anschaffung eines neuen Feuerwehrfahrzeuges**

*Produkt 12605 – Projekt 3102*

Die Gemeinde plant im Haushaltsjahr 2026 ein neues Feuerwehrfahrzeug für die FF Böken anzuschaffen. Die Kosten für diese Maßnahme sind mit 360.000 EUR im Haushalt eingeplant.

Die Gemeinde benötigt für die Anschaffung des Fahrzeuges kein Fremdkapital.

### **Gemeindestraßen – Rüm – Neubau/Ausbau der Straße**

*Produkt 54100 – Projekt 2115*

Die Gemeinde plant im Haushaltsjahr 2026 die Straße „Rüm“ neu zu gestalten und auszubauen. Für diese Maßnahme stellt die Gemeinde bereits 2025 Mittel in Höhe von 450.000 EUR zur Verfügung. Da die Maßnahme nicht abgeschlossen wurde werden die Restmittel ca. 418.000 EUR in den Haushalt 2026 übernommen. Aufgrund von Preissteigerungen, werden zusätzliche 100.000 EUR im Haushalt 2026 eingestellt.

Die Gemeinde plant für diese Maßnahme kein Fremdkapital aufzunehmen.

### **Bahnhof – Anschaffung eines Fahrradunterstandes**

*Produkt 57500*

Die Gemeinde plant im Haushaltsjahr 2026 den Bau eines Fahrradunterstandes am Bahnhof. Die Kosten belaufen sich auf ca. 328.000 EUR. Für diese Maßnahme hat die Gemeinde eine Förderzusage in Höhe von 246.000 EUR erhalten. Somit trägt die Gemeinde für dieses Bau 82.000 EUR aus Eigenmitteln.

Die Gemeinde benötigt für die Finanzierung des Fahrradunterstandes kein Fremdkapital.

### **Ortsentwicklung – Neubau Brücke „Detlef-Breiholz-Weg“**

*Produkt 51100 – Projekt 1311*

Die Gemeinde plant eine Brücke zu errichten. Hierfür wurden 200.000 EUR im Haushalt 2025 bereitgestellt. Die Maßnahme wurde nicht abgeschlossen. Die Restmittel werden in den Haushalt 2026 übernommen.

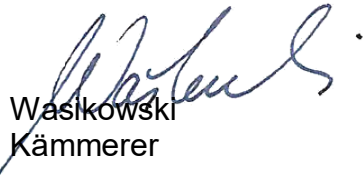
Die Gemeinde benötigt hierfür kein Fremdkapital.

## 6. Zielsetzung der Planung

---

Die Finanzsituation der Kommunen wird wesentlich von der konjunkturellen Entwicklung bestimmt. Daneben beeinflussen besondere Maßnahmen und Entwicklungen – wie beispielsweise (Steuer-) Rechtsänderungen, Konjunkturprogramme, aber auch unvorhersehbare Ereignisse, wie beispielsweise eine Naturkatastrophe oder ein Krieg- unmittelbar die Lage der öffentlichen Haushalte. Für die Kommunen bedeutet dieses nicht zu vernachlässigende Unsicherheiten und finanzielle Belastungen. Ziel der Planung ist es, den aktuellen Herausforderungen in den folgenden drei Jahren bestmöglich zu begegnen.

Aufgestellt 11.11.2025



Wasikowski  
Kämmerer

### Übersicht über die Entwicklung des Eigenkapitals und des Anteils des Eigenkapitals an der Bilanzsumme

Haushaltsjahre	Allgemeine Rücklage am 31.12. in TEUR	Sonderrücklage am 31.12. in TEUR	Ergebnisrücklage am 31.12. in TEUR	vorgetragener Jahresfehlbetrag in TEUR	Jahresüberschuss /Jahresfehlbetrag in TEUR	Eigenkapital am 31.12. in TEUR	Bilanzsumme am 31.12. in TEUR	Anteil des Eigenkapitals an der Bilanzsumme in %
1	2	3	4	5	6	7	8	9
2022	7.458,52	-	1.118,77	-	2.117,26	11.343,15	15.934,97	71%
2023	7.458,52	-	3.884,63	-	656,20	11.999,35	20.754,97	58%
2024	7.458,52	-	4.540,83	-	695,74	12.695,09	20.951,73	61%
2025	-	-	-	-	16,40	-	-	-
<b>2026</b>	-	-	-	-	-795,80	-	-	-
2027	-	-	-	-	-755,60	-	-	-
2028	-	-	-	-	-797,00	-	-	-
2029	-	-	-	-	-835,40	-	-	-

### Übersicht über die Entwicklung der Verbindlichkeiten aus Krediten (ohne Umschuldung)

Haushaltsjahre	Stand am 01.01.	+ Kredit- aufnahmen	- Tilgung	Stand am 31.12.		nachrichtlich: Restkredit- ermächtigung
	TEUR	TEUR	TEUR	TEUR	EUR/Ew.	TEUR
1	2	3	4	5	6	9
Ist - 2022	5720,63	0,00	142,32	5578,31	1.420,14	
Ist - 2023	5578,31	0,00	651,98	4926,33	1.324,28	
Soll - 2024	4926,33	0,00	4312,07	614,26	162,37	
Soll - 2025	614,26	0,00	277,85	336,41	88,93	
Soll im Haushaltsjahr <b>2026</b>	336,41	0,00	53,34	283,07	74,83	
Soll - 2027	283,07	0,00	53,34	229,73	60,73	
Soll - 2028	229,73	0,00	53,34	176,39	46,63	
Soll - 2029	176,39	0,00	53,34	123,05	32,53	

Stand der Einwohner am

31.03. 2022	3.928
31.03. 2023	3.720
<b>31.03. 2024</b>	<b>3.783</b>

**Übersicht über die übernommenen Bürgschaften, Verpflichtungen aus Gewährverträgen sowie Rechtsgeschäften, die diesen wirtschaftlich gleichkommen**

	Datum der Übernahme	Zweck	Ursprungshöhe - in TEUR -	voraussichtliche Höhe zu Beginn des Haushaltsjahres - in TEUR -	voraussichtliches Datum des Auslaufens der Bürgschaft
1	2	3	4	5	6
<b>I. Bürgschaften</b>					
1)					
2)					
3)					
Summe			0,00	0,00	
<b>II. Verpflichtungen</b>					
1)					
2)					
3)					
Summe			0,00	0,00	

## Übersicht über den voraussichtlichen Stand der Sonderrücklage, der Sonderposten und der Rückstellungen

		Stand zu Beginn des Vorvor- jahres in TEUR	Stand zu Beginn des Vorjahres in TEUR	Stand zu Beginn des Haushalts- jahres in TEUR	Zuführung in TEUR	Entnahme in TEUR	Stand zum Ende des Haushalts- jahres in TEUR
1	2	3	4	5	6	7	8
<b>1</b>	<b>Sonderrücklage</b>						
1.1.	nicht aufzulösende Zuschüsse						
1.2.	nicht aufzulösende Zuweisungen						
1.3	Stellplatzrücklage						
<b>1.4</b>	<b>Zwischensumme zu 1</b>	<b>0</b>	<b>0</b>	<b>0</b>	<b>0</b>	<b>0</b>	<b>0</b>
<b>2</b>	<b>Sonderposten</b>						
2.1	aufzulösende Zuschüsse	564,83	1159,979	1109,7	0	104,854	1004,846
2.2	aufzulösende Zuwendungen	817,28	872,695	817,28	0,00	55,41	761,87
2.3	aufzulösende Beiträge	1591,73	1517,019	1442,308	0	74,711	1367,597
2.4	nicht aufzulösende Beiträge						
2.5	Gebührenaussgleich						
2.6	Treuhandvermögen						
2.7	Dauergrabpflege						
2.8	Sonstige Sonderposten						
<b>2.9</b>	<b>Zwischensumme zu 2</b>	<b>2973,84</b>	<b>3549,69</b>	<b>3369,29</b>	<b>0,00</b>	<b>234,98</b>	<b>3134,31</b>
<b>3</b>	<b>Rückstellungen nach § 24 GemHVO-Doppik</b>						
3.1	Pensionsrückstellungen						
3.2	Beihilferückstellungen						
3.3	Altersteilzeitrückstellungen						
3.4	Rückstellungen für später entstehende Kosten						
3.5	Altlastenrückstellung						
3.6	Steuerrückstellung						
3.7	Verfahrensrückstellung						
3.8	Finanzausgleichsrückstellung						
3.9	Instandhaltungsrückstellung						
3.10	Sonstige Rückstellungen nach § 24 Satz 2 GemHVO-Doppik						
<b>3.11</b>	<b>Zwischensumme zu 3</b>	<b>0</b>	<b>0</b>	<b>0</b>	<b>0</b>	<b>0</b>	<b>0</b>

### Übersicht über die Ausgaben für Investitionen und Investitionsförderungsmaßnahmen

Haushaltsjahr	Fortgeschriebener Planansatz	Ist	Nicht mehr benötigte Ermächtigungen	In das Folgejahr übertragen		<u>nachrichtlich:</u> Investitionsvolumen geplanter kreditähnlicher Rechtsverhältnisse in TEUR
				Gesamt	aus Planungen der Vorjahre	
	in TEUR	in TEUR	in TEUR	in TEUR	in TEUR	in TEUR
1	2	3	4	5	6	7
2022	3305,50	2556,77	20,31	728,42	0,00	
2023	1881,82	493,61	784,80	603,41	-	
2024	3740,81	1427,17	540,98	1772,66	-	
2025	3126,06	-	-	-	-	
<b>2026</b>	761,10	-	-	-	-	
2027	1,50	-	-	-	-	
2028	1,50	-	-	-	-	
2029	1,50					

**Übersicht über die Sondervermögen, Zweckverbände, Gesellschaften,  
Kommunalunternehmen nach § 106 a GO, gemeinsame  
Kommunalunternehmen nach § 19 b GkZ und die anderen Anstalten, die von  
der Gemeinde getragen werden, mit Ausnahme der öffentlich-rechtlichen  
Sparkassen**

Name	Stammkapital in TEUR	Anteil der Gemeinde am Stammkapital		Gewinnabführung (+) Verlustabdeckung (-) Umlagen (-)		
		in TEUR	%	2023 in TEUR	2024 in TEUR	2025 in TEUR
1	2	3	4	5	6	7
I. Sondervermögen						
1) Gemeindewerke Aukrug	25,00	25,00	100,00%	126,26	0,00	0,00
2) Kameradschaftskassen				0,00	0,00	0,00
II. Zweckverbände						
1)						
2)						
III. Gesellschaften						
1) S-H Netz AG				137,71	136,80	12,70
2)						
IV. Kommunalunternehmen nach § 106 a GO						
1)						
2)						
V. gemeinsame Kommunalunternehmen nach § 19 b GkZ						
1)						
2)						
VI. andere Anstalten, die von der Gemeinde getragen werden, mit Ausnahme der öffentlich-rechtlichen Sparkassen						
1)						
2)						

**Nachrichtlich:**

**Mitgliedschaften in Wasser- und Bodenverbänden:**

Wasser- und Bodenverband Untere Buckener Au  
Wasser- und Bodenverband Obere Buckener Au  
Wasser- und Bodenverband Fuhlenau

**Übersicht über die Gesamtverschuldung der Gemeinde jeweils am 31. Dezember**

HH-Jahre	Schulden des Haushalts aus Krediten für Investitionen und Investitionsförderungsmaßnahmen	Kassenkredite des Haushalts	Eigenbetriebe nach § 106 GO	Sondervermögen nach § 97 GO	Unternehmen und Einrichtungen, die nach § 101 Abs. 4 GO ganz oder teilweise nach Eigenbetriebsverordnung geführt werden	Kommunalunternehmen nach § 106 a GO	Gesellschaften	andere Anstalten	Gesamt I (Summe Spalten 2 und 4 bis 9)		gemeinsame Kommunalunternehmen nach § 19 b GkZ	andere Gesellschaften	Treuhandvermögen	Stiftungen	Gesamt II (Summe Spalten 2 bis 9 und 12 bis 15)		kreditähnliche Rechtsgeschäfte		Gesamt III (Summe Spalten 16 und 18)		Bürgschaften	
									Mio. €	€/Ew.					Mio. €	€/Ew.	Mio. €	€/Ew.	Mio. €	€/Ew.	Mio. €	€/Ew.
1	2	3	4	5	6	7	8	9	10	11	12	13	14	15	16	17	18	19	20	21	22	23
2022	5,72								5,72	1488,96					5,72	1488,96			5,72	1488,96		
2023	5,58								5,58	1453,74					5,58	1453,74			5,58	1453,74		
2024	4,93								4,93	1278,48					4,93	1278,48			4,93	1278,48		
2025	0,61								0,61	156,23					0,61	156,23			0,61	156,23		
<b>2026</b>	0,34								0,34	85,50					0,34	85,50			0,34	85,50		
2027	0,28								0,28	72,01												
2028	0,23								0,23	58,27												
2029	0,18								0,18	44,78												



Ertrags- und Aufwandsarten			Ergebnis des Vorvorjahres	Ansatz des Vorjahres	Ansatz des Haushaltsjahres	Planung Haushaltsjahr + 1	Planung Haushaltsjahr + 2	Planung Haushaltsjahr + 3
			2024	2025	2026	2027	2028	2029
			in EUR	in EUR	in EUR	in EUR	in EUR	in EUR
1	2	3	4	5	6	7	8	9
40	1	Steuern und ähnliche Abgaben	4.144.347,84	4.480.400	4.493.200	4.508.900	4.611.800	4.720.900
41	2	+ Zuwendungen und allgemeine Umlagen	3.564.056,35	3.822.000	3.594.900	3.633.000	3.682.600	3.721.300
42	3	+ sonstige Transfererträge	0,00	0	0	0	0	0
43	4	+ öffentlich-rechtliche Leistungsentgelte	509.724,15	466.200	528.700	459.500	464.200	468.600
441	5	+ privatrechtliche Leistungsentgelte	271.796,70	344.300	324.000	327.100	330.600	333.700
442								
446								
448	6	+ Kostenerstattungen und Kostenumlagen	92.872,62	63.700	69.900	70.600	71.100	71.900
45	7	+ sonstige Erträge	745.324,19	149.900	164.900	166.200	167.600	169.000
471	8	+ aktivierte Eigenleistungen	0,00	0	0	0	0	0
472	9	+/- Bestandsveränderungen	-3.181,29	0	0	0	0	0
	10	<b>= Erträge</b>	<b>9.324.940,56</b>	<b>9.326.500</b>	<b>9.175.600</b>	<b>9.165.300</b>	<b>9.327.900</b>	<b>9.485.400</b>
50	11	Personalaufwendungen	2.692.580,90	2.968.500	3.198.000	3.269.200	3.353.100	3.438.700
51	12	+ Versorgungsaufwendungen	0,00	0	0	0	0	0
52	13	+ Aufwendungen für Sach- und Dienstleistungen	1.434.211,49	1.338.500	1.335.200	1.183.600	1.204.500	1.226.100
57	14	+ bilanzielle Abschreibungen	419.695,83	536.800	583.100	573.300	582.300	591.300
53	15	+ Transferaufwendungen	3.468.590,66	3.676.100	3.968.500	3.994.800	4.071.200	4.136.600
54	16	+ sonstige Aufwendungen	721.494,63	799.900	894.700	908.100	922.000	936.400
	17	<b>= Aufwendungen (= Zeilen 11 bis 16)</b>	<b>8.736.573,51</b>	<b>9.319.800</b>	<b>9.979.500</b>	<b>9.929.000</b>	<b>10.133.100</b>	<b>10.329.100</b>
	18	<b>= Ergebnis der laufenden Verwaltungstätigkeit (= Zeilen 10 / 17)</b>	<b>588.367,05</b>	<b>6.700</b>	<b>-803.900</b>	<b>-763.700</b>	<b>-805.200</b>	<b>-843.700</b>
46	19	+ Finanzerträge	142.249,66	14.700	12.700	12.800	13.000	13.100
55	20	- Zinsen und sonstige Finanzaufwendungen	34.879,08	5.000	6.600	6.700	6.800	6.900
	21	<b>= Finanzergebnis (= Zeilen 19 und 20)</b>	<b>107.370,58</b>	<b>9.700</b>	<b>6.100</b>	<b>6.100</b>	<b>6.200</b>	<b>6.200</b>
	22	<b>= Jahresergebnis (= Zeilen 18 und 21)</b>	<b>695.737,63</b>	<b>16.400</b>	<b>-797.800</b>	<b>-757.600</b>	<b>-799.000</b>	<b>-837.500</b>
49	23	Inanspruchnahme der Ausgleichsrücklage nach § 26 Absatz 1 Satz 2 zum Haushaltsausgleich	0,00	0	797.800	757.600	799.000	837.500
	24	<b>= Jahresergebnis unter Inanspruchnahme der Ausgleichsrücklage (= Zeilen 22 und 23)</b>	<b>695.737,63</b>	<b>16.400</b>	<b>0</b>	<b>0</b>	<b>0</b>	<b>0</b>
		<b>Nachrichtlich:</b>						
		Erträge und Aufwendungen aus internen Leistungsbeziehungen						
	48	+ Erträge aus internen Leistungsbeziehungen	294.732,75	247.600	247.600	247.600	247.600	247.600
	58	- Aufwendungen aus internen Leistungsbeziehungen	294.732,75	247.600	247.600	247.600	247.600	247.600
		<b>= Ergebnis aus internen Leistungsbeziehungen</b>	<b>0,00</b>	<b>0</b>	<b>0</b>	<b>0</b>	<b>0</b>	<b>0</b>
		<b>Nachrichtlich:</b>						
		Nettoabschreibungsaufwand						
	571 + 574	bilanzielle Abschreibungen auf immaterielle Vermögensgegenstände und Sachanlagen sowie geleistete Zuwendungen	416.844,99	536.800	583.100	573.300	582.300	591.300
	416 + 437	- Erträge aus der Auflösung von Sonderposten aus Zuschüssen und Zuweisungen sowie für Beiträge	137.051,04	166.400	181.800	110.100	110.100	110.100
		<b>= Nettoabschreibungsaufwand</b>	<b>279.793,95</b>	<b>370.400</b>	<b>401.300</b>	<b>463.200</b>	<b>472.200</b>	<b>481.200</b>

\*\*\* Ende der Liste "Ergebnisplan" \*\*\*



Ein- und Auszahlungsarten			Ergebnis des Vorvorjahres	Ansatz des Vorjahres	Ansatz des Haushaltsjahres	Planung Haushaltsjahr + 1	Planung Haushaltsjahr + 2	Planung Haushaltsjahr + 3
			2024	2025	2026	2027	2028	2029
			in EUR	in EUR	in EUR	in EUR	in EUR	in EUR
1	2	3	4	5	6	7	8	9
60	1	+ Steuern und ähnliche Abgaben	4.130.580,96	4.480.400	<b>4.493.200</b>	4.508.900	4.611.800	4.720.900
61	2	+ Zuwendungen und allgemeine Umlagen	3.496.652,60	3.730.100	<b>3.486.800</b>	3.522.900	3.572.500	3.611.200
62	3	+ Sonstige Transfereinzahlungen	0,00	0	<b>0</b>	0	0	0
63	4	+ Öffentlich-rechtliche Leistungsentgelte	431.901,65	391.700	<b>455.000</b>	459.500	464.200	468.600
641	5	+ Privatrechtliche Leistungsentgelte	266.172,40	344.300	<b>324.000</b>	327.100	330.600	333.700
642								
646								
648	6	+ Kostenerstattungen und Kostenumlagen	90.713,75	63.700	<b>69.900</b>	70.600	71.100	71.900
65	7	+ Sonstige Einzahlungen	113.903,63	149.400	<b>164.400</b>	165.700	167.100	168.500
66	8	+ Zinsen und sonstige Finanzeinzahlungen	164.298,23	15.200	<b>13.200</b>	13.300	13.500	13.600
	<b>9</b>	<b>= Einzahlungen aus lfd. Verwaltungstätigkeit</b>	<b>8.694.223,22</b>	<b>9.174.800</b>	<b>9.006.500</b>	<b>9.068.000</b>	<b>9.230.800</b>	<b>9.388.400</b>
70	10	+ Personalauszahlungen	2.691.816,55	2.968.500	<b>3.198.000</b>	3.269.200	3.353.100	3.438.700
71	11	+ Versorgungsauszahlungen	0,00	0	<b>0</b>	0	0	0
72	12	+ Auszahlungen für Sach- und Dienstleistungen	1.539.044,02	1.338.500	<b>1.335.200</b>	1.183.600	1.204.500	1.226.100
75	13	+ Zinsen und sonstige Finanzauszahlungen	34.879,08	5.000	<b>6.600</b>	6.700	6.800	6.900
73	14	+ Transferauszahlungen	3.407.967,63	3.676.100	<b>3.968.500</b>	3.994.800	4.071.200	4.136.600
74	15	+ Sonstige Auszahlungen	715.199,78	799.900	<b>894.700</b>	908.100	922.000	936.400
	<b>16</b>	<b>= Auszahlungen aus laufender Verwaltungstätigkeit (Zeilen 10 bis 15)</b>	<b>8.388.907,06</b>	<b>8.788.000</b>	<b>9.403.000</b>	<b>9.362.400</b>	<b>9.557.600</b>	<b>9.744.700</b>
	<b>17</b>	<b>= Saldo aus laufender Verwaltungstätigkeit (Zeilen 9 J. 16)</b>	<b>305.316,16</b>	<b>386.800</b>	<b>-396.500</b>	<b>-294.400</b>	<b>-326.800</b>	<b>-356.300</b>
681	18	+ Einzahlungen aus Zuweisungen und Zuschüssen für Investitionen und Investitionsfördermaßnahmen	712.907,88	459.200	<b>246.000</b>	0	0	0
682	19	+ Einzahlungen aus der Veräußerung von Grundstücken und Gebäuden	1.250,00	0	<b>0</b>	0	0	0
683	20	+ Einzahlungen aus der Veräußerung von beweglichen und immateriellen Vermögensgegenständen des Anlagevermögens	0,00	0	<b>0</b>	0	0	0
684	21	+ Einzahlungen aus der Veräußerung von Finanzanlagen	4.025.786,16	0	<b>0</b>	0	0	0
685	22	+ Einzahlungen aus der Abwicklung von Baumaßnahmen	0,00	75.000	<b>0</b>	0	0	0
686	23	+ Einzahlungen aus Rückflüssen (für Investitionen und Investitionsfördermaßnahmen Dritter)	0,00	0	<b>0</b>	0	0	0
688	24	+ Einzahlungen aus Beiträgen u. ä. Entgelten	0,00	0	<b>0</b>	0	0	0
689	25	+ Sonstige Investitionseinzahlungen	0,00	0	<b>0</b>	0	0	0
	<b>26</b>	<b>= Einzahlungen aus Investitionstätigkeit</b>	<b>4.739.944,04</b>	<b>534.200</b>	<b>246.000</b>	<b>0</b>	<b>0</b>	<b>0</b>
781	27	+ Auszahlungen von Zuweisungen und Zuschüssen für Investitionen und Investitionsfördermaßnahmen	0,00	14.400	<b>0</b>	0	0	0
782	28	+ Auszahlungen für den Erwerb von Grundstücken und Gebäuden	211.975,86	0	<b>120.000</b>	0	0	0
783	29	+ Auszahlungen für den Erwerb von beweglichen und immateriellen Vermögensgegenständen des Anlagevermögens	116.490,74	483.000	<b>258.100</b>	1.500	1.500	1.500
784	30	+ Auszahlungen für den Erwerb von Finanzanlagen	0,00	0	<b>0</b>	0	0	0
785	31	+ Auszahlungen für Baumaßnahmen	1.098.707,33	856.000	<b>468.000</b>	0	0	0
786	32	+ Auszahlungen für die Gewährung von Ausleihungen (für Investitionen und Investitionsfördermaßnahmen Dritter)	0,00	0	<b>0</b>	0	0	0
787	33	+ Sonstige Investitionsauszahlungen	0,00	0	<b>0</b>	0	0	0
	<b>34</b>	<b>= Auszahlungen aus Investitionstätigkeit (Zeilen 27 bis 33)</b>	<b>1.427.173,93</b>	<b>1.353.400</b>	<b>846.100</b>	<b>1.500</b>	<b>1.500</b>	<b>1.500</b>
	<b>35</b>	<b>= Saldo aus Investitionstätigkeit (Zeilen 26 J. 34)</b>	<b>3.312.770,11</b>	<b>-819.200</b>	<b>-600.100</b>	<b>-1.500</b>	<b>-1.500</b>	<b>-1.500</b>



Ein- und Auszahlungsarten			Ergebnis des Vorvorjahres	Ansatz des Vorjahres	Ansatz des Haushaltsjahres	Planung Haushaltsjahr + 1	Planung Haushaltsjahr + 2	Planung Haushaltsjahr + 3
			2024	2025	2026	2027	2028	2029
			in EUR	in EUR	in EUR	in EUR	in EUR	in EUR
1	2	3	4	5	6	7	8	9
672	35a	+ Einzahlungen aus fremden Finanzmitteln	3.070,00	0	0	0	0	0
772	35b	- Auszahlungen aus fremden Finanzmitteln	10.313,12	0	0	0	0	0
	<b>35c</b>	<b>= Saldo aus fremden Finanzmitteln</b>	<b>-7.243,12</b>	<b>0</b>	<b>0</b>	<b>0</b>	<b>0</b>	<b>0</b>
	<b>36</b>	<b>= Finanzmittelüberschuss/-fehlbetrag (Zeilen 17, 35 und 35c)</b>	<b>3.610.843,15</b>	<b>-432.400</b>	<b>-996.600</b>	<b>-295.900</b>	<b>-328.300</b>	<b>-357.800</b>
692	37	+ Aufnahme von Krediten für Investitionen und Investitionsförderungsmaßnahmen	0,00	0	0	0	0	0
695	38	+ Einzahlungen aus Rückflüssen von Darlehen aus der Anlage liquider Mittel	0,00	0	0	0	0	0
693	39	+ Aufnahme von Kassenkrediten (ohne Kontokorrent)	0,00	0	0	0	0	0
792	40	- Tilgung von Krediten für Investitionen und Investitionsfördermaßnahmen	4.312.072,00	74.800	53.400	53.400	53.400	53.400
795	41	- Auszahlungen aus der Gewährung von Darlehen zur Anlage liquider Mittel	0,00	0	0	0	0	0
793	42	- Tilgung von Kassenkrediten (ohne Kontokorrent)	0,00	0	0	0	0	0
	<b>43</b>	<b>= Saldo aus Finanzierungstätigkeit</b>	<b>-4.312.072,00</b>	<b>-74.800</b>	<b>-53.400</b>	<b>-53.400</b>	<b>-53.400</b>	<b>-53.400</b>
	<b>44</b>	<b>= Finanzmittelsaldo (Zeilen 36 + 43)</b>	<b>-701.228,85</b>	<b>-507.200</b>	<b>-1.050.000</b>	<b>-349.300</b>	<b>-381.700</b>	<b>-411.200</b>
	<b>44b</b>	<b>= Saldo des Finanzplans</b>	<b>-701.228,85</b>	<b>-507.200</b>	<b>-1.050.000</b>	<b>-349.300</b>	<b>-381.700</b>	<b>-411.200</b>
	45	+ Finanzmittelbestand am Anfang des Haushaltsjahres	4.144.395,74	3.443.167	2.935.967	1.885.967	1.536.667	1.154.967
332	46	- Anfangsbestand Kassenkredite aus Kontokorrent	0,00	0	0	0	0	0
332	47	+ Endbestand Kassenkredite aus Kontokorrent	0,00	0	0	0	0	0
	<b>48</b>	<b>= Finanzmittelbestand zum Ende des Haushaltsjahres (Zeilen 44b bis 47)</b>	<b>3.443.166,89</b>	<b>2.935.967</b>	<b>1.885.967</b>	<b>1.536.667</b>	<b>1.154.967</b>	<b>743.767</b>

\*\*\* Ende der Liste "Finanzplan" \*\*\*



Gemeinde: 02 Aukrug

Bezeichnung			Haushaltsjahr 2024	Haushaltsjahr 2025	Haushaltsjahr 2026	Haushaltsjahr 2027	Haushaltsjahr 2028	Haushaltsjahr 2029
			in TEUR	in TEUR	in TEUR	in TEUR	in TEUR	in TEUR
1	2	3	4	5	6	7	8	9
5	1	Aufwendungen	9.066	9.572	10.234	10.183	10.388	10.584
5341	2	abzgl. Gewerbesteuerumlage	131	78	73	75	77	80
5371	3	abzgl. Allgemeine Umlage an das Land - Finanzausgleichsumlage an das Land -	0	0	0	0	0	0
5372	4	abzgl. Allgemeine Umlage an Gemeinden und Gemeindeverbände - Kreisumlage, Amtsumlage, Zusatzumlage, Finanzausgleichsumlage an den Kreis -	2.512	2.737	2.975	3.034	3.095	3.157
5373	5	abzgl. Allgemeine Umlagen an Zweckverbände	0	0	0	0	0	0
	6	<b>= bereinigte Aufwendungen aus laufender Verwaltungstätigkeit</b>	<b>6.423</b>	<b>6.757</b>	<b>7.186</b>	<b>7.074</b>	<b>7.215</b>	<b>7.347</b>
	7	<b>Veränderung Vorjahr (in %)</b>	-----	-----	<b>11,88</b>	<b>-1,56</b>	<b>2,00</b>	<b>1,83</b>
	8	<b>Empfehlung (in %)</b>	-----	-----	<b>1,00</b>	<b>1,00</b>	<b>1,00</b>	<b>1,00</b>

\*\*\* Ende der Liste "Darstellung der Entwicklung der bereinigten Aufwendungen" \*\*\*



# Investitionsplan (Gesamtübersicht) 2026

Gemeinde: 02 Aukrug

Seite :

18

Pos.	Inhalt	Ergebnis	Plan	Plan	Plan	Plan	Plan
		2024	2025	2026	2027	2028	2029
		EUR	EUR	EUR	EUR	EUR	EUR
		1	2	3	4	5	6
1.	+ Einzahlungen aus Investitionszuwendungen	712.907,88	459.200	246.000	0	0	0
2.	+ Einzahlungen aus Beiträgen und Entgelten	0,00	0	0	0	0	0
3.	+ Einzahlungen aus der Veräußerung von immateriellen Vermögensgegenständen	0,00	0	0	0	0	0
4.	+ Einzahlungen aus der Veräußerung von Grundstücken, grundstücksgleichen Rechten und Gebäude	1.250,00	0	0	0	0	0
5.	+ Einzahlungen aus der Veräußerung von übrigen Sachanlagevermögen	0,00	0	0	0	0	0
6.	+ Einzahlungen aus der Veräußerung von Finanzanlagevermögen	4.025.786,16	0	0	0	0	0
7.	+ Sonstige Einzahlungen aus Investitionstätigkeit	0,00	75.000	0	0	0	0
<b>8.</b>	<b>= Einzahlungen aus Investitionstätigkeit</b>	<b>4.739.944,04</b>	<b>534.200</b>	<b>246.000</b>	<b>0</b>	<b>0</b>	<b>0</b>
9.	- Auszahlungen für Baumaßnahmen	1.098.707,33	856.000	468.000	0	0	0
10.	- Auszahlungen für den Erwerb von immateriellen Vermögensgegenständen	0,00	0	0	0	0	0
11.	- Auszahlungen für den Erwerb von Grundstücken, grundstücksgleichen Rechten und Gebäuden	211.975,86	0	120.000	0	0	0
12.	- Auszahlungen für den Erwerb von übrigen Sachanlagevermögen	116.490,74	483.000	258.100	1.500	1.500	1.500
13.	- Auszahlungen für den Erwerb von Finanzanlagevermögen	0,00	0	0	0	0	0
14.	- Auszahlungen von aktivierbaren Zuwendungen für Investitionen Dritter	0,00	14.400	0	0	0	0
15.	- Sonstige Auszahlungen aus Investitionstätigkeit	0,00	0	0	0	0	0
<b>16.</b>	<b>= Auszahlungen aus Investitionstätigkeit</b>	<b>1.427.173,93</b>	<b>1.353.400</b>	<b>846.100</b>	<b>1.500</b>	<b>1.500</b>	<b>1.500</b>
<b>17.</b>	<b>= Saldo aus Investitionstätigkeit</b>	<b>3.312.770,11</b>	<b>-819.200</b>	<b>-600.100</b>	<b>-1.500</b>	<b>-1.500</b>	<b>-1.500</b>

\*\*\* Ende der Liste "Investitionsplan (Gesamtübersicht)" \*\*\*



# Übersicht über die aus Verpflichtungsermächtigungen voraussichtlich fällig werdenden Auszahlungen 2026

Seite :

19

Gemeinde: 02 Aukrug

Verpflichtungs- ermächtigungen im Haushaltsplan des Jahres	Voraussichtlich fällige Auszahlungen in TEUR				
	2027	2028	2029	2030	2031 ff.
1	2	3	4	5	6
2023	0	0	0	0	0
2024	0	0	0	0	0
2025	0	0	0	0	0
2026	0	0	0	0	0
Summe	0	0	0	0	0
Nachrichtlich: In der mittelfristigen Finanzplanung vorgesehene Kreditaufnahmen (ohne Umschuldungskredite)	0	0	0	0	.

\*\*\* Ende der Liste "Übersicht über die aus Verpflichtungsermächtigungen voraussichtlich fällig werdenden Auszahlungen" \*\*\*



# Übersicht über die Steuererträge und wichtigsten Finanzausweisungen sowie die Umlagen 2026

Seite :

20

Gemeinde: 02 Aukrug

1	Ergebnis Vorjahr -3	Ergebnis Vorjahr -2	Ergebnis Vorjahr -1	Ansatz des Vorjahres	Ansatz des Haushalts- jahres
	2022	2023	2024	2025	2026
	in TEUR	in TEUR	in TEUR	in TEUR	in TEUR
2	3	4	5	6	
Grundsteuer A	46	46	45	42	43
Grundsteuer B	368	371	383	381	361
Grundsteuer C	0	0	0	0	0
Gewerbesteuer	982	1.022	993	1.150	1.000
Gemeindeanteil an der Einkommensteuer	2.028	2.225	2.296	2.467	2.576
Gemeindeanteil an der Umsatzsteuer	169	179	185	194	233
Vergnügungssteuern	0	0	0	0	0
Hundesteuer	16	17	18	17	18
Zweitwohnungssteuer	0	0	0	0	0
andere Steuern	0	0	0	0	0
Schlüsselzuweisungen nach §§ 6-14 FAG	1.686	1.754	1.605	1.724	1.204
Schlüsselzuweisungen nach § 15 FAG	0	0	0	0	0
Zweisungen nach § 32 FAG	215	212	225	230	263
sonstige allgemeine Finanzausweisungen	74	56	47	48	47
<b>Summe der allgemeinen Deckungsmittel</b>	<b>5.586</b>	<b>5.882</b>	<b>5.796</b>	<b>6.251</b>	<b>5.744</b>
<b>Veränderung Vorjahr (in%)</b>	<b>10,86</b>	<b>5,31</b>	<b>-1,47</b>	<b>7,86</b>	<b>-8,11</b>
Gewerbesteuerumlage	149	120	131	78	73
Kreisumlage	1.462	1.642	1.475	1.654	1.797
Amtsumlage	887	963	1.038	1.083	1.178
Zusatzamtsumlage	0	0	0	0	0
Verbandsumlage	0	0	0	0	0
Finanzausgleichsumlage	0	0	0	0	0
<b>Summe der Umlagen</b>	<b>2.498</b>	<b>2.724</b>	<b>2.644</b>	<b>2.815</b>	<b>3.048</b>
<b>Veränderung Vorjahr (in %)</b>	<b>7,32</b>	<b>9,07</b>	<b>-2,96</b>	<b>6,48</b>	<b>8,27</b>

\*\*\* Ende der Liste "Übersicht über die Steuererträge und wichtigsten Finanzausweisungen sowie die Umlagen" \*\*\*



# Übersicht über den voraussichtlichen Stand der Sonderrücklage, der Sonderposten und der Rückstellungen 2026

Seite :

21

Gemeinde: 02 Aukrug

1	2	Stand zu Beginn des Vorvorjahres	Stand zu Beginn des Vorjahres	Stand zum Beginn des Haushaltsjahres	Zuführung	Entnahme	Stand zum Ende des Haushaltsjahres
		2024	2025	2026	2026	2026	2026
		in TEUR	in TEUR	in TEUR	in TEUR	in TEUR	in TEUR
3	4	5	6	7	8		
<b>1</b>	<b>Sonderrücklage</b>						
1.1	nicht aufzulösende Zuschüsse	0	0	0	0	0	0
1.2	nicht aufzulösende Zuweisungen	0	0	0	0	0	0
1.3	Stellplatzrücklage	0	0	0	0	0	0
<b>1.4</b>	<b>Zwischensumme zu 1</b>	<b>0</b>	<b>0</b>	<b>0</b>	<b>0</b>	<b>0</b>	<b>0</b>
<b>2</b>	<b>Sonderposten</b>						
2.1	aufzulösende Zuschüsse	565	1.160	1.146	0	0	1.146
2.2	aufzulösende Zuweisungen	817	873	1.332	246	0	1.578
2.3	aufzulösende Beiträge	1.592	1.517	1.517	0	0	1.517
2.4	nicht aufzulösende Beiträge	769	769	769	0	0	769
2.5	Gebührenaussgleich	0	0	0	0	0	0
2.6	Treuhandvermögen	0	0	0	0	0	0
2.7	Dauergrabpflege	0	0	0	0	0	0
2.8	Sonstige Sonderposten	0	0	0	0	0	0
<b>2.9</b>	<b>Zwischensumme zu 2</b>	<b>3.743</b>	<b>4.319</b>	<b>4.763</b>	<b>246</b>	<b>0</b>	<b>5.009</b>
<b>3</b>	<b>Rückstellungen nach § 24 GemHVO-Doppik</b>						
3.1	Pensionsrückstellungen	0	0	0	0	0	0
3.2	Beihilferückstellungen	0	0	0	0	0	0
3.3	Altersteilzeitrückstellungen	0	0	0	0	0	0
3.4	Rückstellungen für später entstehende Kosten	0	0	0	0	0	0
3.5	Altlastenrückstellungen	0	0	0	0	0	0
3.6	Steuerrückstellungen	0	0	0	0	0	0
3.7	Verfahrensrückstellungen	0	0	0	0	0	0
3.8	Finanzausgleichsrückstellung	0	0	0	0	0	0
3.9	Instandhaltungsrückstellungen	0	0	0	0	0	0
3.10	Rückstellungen für Verbindlichkeiten für im Haushaltsjahr empfangene Lieferungen und Leistungen, für die keine Rechnung vorliegt und der Rechnungsbetrag nicht bekannt ist.	0	0	0	0	0	0
3.11	Sonstige Rückstellungen	0	0	0	0	0	0
<b>3.12</b>	<b>Zwischensumme zu 3</b>	<b>0</b>	<b>0</b>	<b>0</b>	<b>0</b>	<b>0</b>	<b>0</b>

\*\*\* Ende der Liste "Übersicht über den voraussichtlichen Stand der Sonderrücklage, der Sonderposten und der Rückstellungen" \*\*\*



# Übersicht über Erträge und Aufwendungen nach Produktbereichen 2026

Gemeinde: 02 Aukrug

Erträge und Aufwendungen		Vorvorjahr (2024)				Vorjahr (2025)				Haushaltsjahr (2026)			
Produktbereich		Erträge	Aufwendungen	davon Personal-aufwendungen	Jahresergebnis	Erträge	Aufwendungen	davon Personal-aufwendungen	Jahresergebnis	Erträge	Aufwendungen	davon Personal-aufwendungen	Jahresergebnis
		in EUR	in EUR	in EUR	in EUR	in EUR	in EUR	in EUR	in EUR	in EUR	in EUR	in EUR	in EUR
1	2	3	4	5	6	7	8	9	10	11	12	13	14
1	<b>Zentrale Verwaltung</b>	263.773,40	437.819,93	15.781,20	-174.046,53	364.200	605.600	18.200	-241.400	361.200	757.800	22.300	-396.600
	11 Innere Verwaltung	245.746,62	251.549,62	13.593,74	-5.803,00	344.200	337.200	14.500	7.000	335.100	410.800	18.600	-75.700
	12 Sicherheit und Ordnung	18.026,78	186.270,31	2.187,46	-168.243,53	20.000	268.400	3.700	-248.400	26.100	347.000	3.700	-320.900
2	<b>Schule und Kultur</b>	102.794,10	1.151.207,32	309.511,12	-1.048.413,22	107.000	1.214.700	333.900	-1.107.700	97.800	1.174.400	341.400	-1.076.600
	21-24 Schulträgeraufgaben	102.752,10	1.058.650,58	290.402,97	-955.898,48	107.000	1.063.600	313.900	-956.600	97.800	1.095.900	316.200	-998.100
	25-29 Kultur und Wissenschaft	42,00	92.556,74	19.108,15	-92.514,74	0	151.100	20.000	-151.100	0	78.500	25.200	-78.500
3	<b>Soziales und Jugend</b>	2.196.026,97	3.121.154,84	2.009.595,80	-925.127,87	2.194.500	3.429.000	2.170.300	-1.234.500	2.541.100	3.616.000	2.286.900	-1.074.900
	31-35 Soziale Hilfen	688,00	16.132,07	19,62	-15.444,07	900	16.600	0	-15.700	900	16.100	0	-15.200
	36 Kinder-, Jugend- und Familienhilfe	2.195.338,97	3.105.022,77	2.009.576,18	-909.683,80	2.193.600	3.412.400	2.170.300	-1.218.800	2.540.200	3.599.900	2.286.900	-1.059.700
4	<b>Gesundheit und Sport</b>	109.491,36	287.267,08	65.467,62	-177.775,72	141.000	291.700	88.800	-150.700	152.500	343.900	104.400	-191.400
	41 Gesundheitsdienste	0,00	0,00	0,00	0,00	0	0	0	0	0	0	0	0
	42 Sportförderung	109.491,36	287.267,08	65.467,62	-177.775,72	141.000	291.700	88.800	-150.700	152.500	343.900	104.400	-191.400
5	<b>Gestaltung der Umwelt</b>	513.310,06	1.370.458,18	292.225,16	-857.148,12	517.000	1.211.300	357.300	-694.300	495.500	1.287.100	443.000	-791.600
	51 Räumliche Planung und Entwicklung	0,00	163.561,48	0,00	-163.561,48	5.000	20.000	0	-15.000	0	20.000	0	-20.000
	52 Bauen und Wohnen	0,00	5.671,25	0,00	-5.671,25	0	4.900	0	-4.900	0	4.900	0	-4.900
	53 Ver- und Entsorgung	99.551,20	2.673,47	0,00	96.877,73	148.900	2.000	0	146.900	133.900	2.000	0	131.900
	54 Verkehrsflächen und -anlagen, ÖPNV	88.499,45	741.488,20	0,00	-652.988,75	86.400	652.700	0	-566.300	86.400	624.100	0	-537.700
	55 Natur- und Landschaftspflege	5.727,02	5.892,33	0,00	-165,31	4.700	27.100	0	-22.400	4.700	27.500	0	-22.800
	56 Umweltschutz	0,00	0,00	0,00	0,00	0	0	0	0	0	0	0	0
	57 Wirtschaft und Tourismus	319.532,39	451.171,45	292.225,16	-131.639,06	272.000	504.600	357.300	-232.600	270.500	608.600	443.000	-338.100
6	<b>Zentrale Finanzleistungen</b>	6.576.527,08	2.698.277,99	0,00	3.878.249,09	6.265.100	2.820.100	0	3.445.000	6.585.600	3.054.500	0	3.531.100
	61 Allgemeine Finanzwirtschaft	6.576.527,08	2.698.277,99	0,00	3.878.249,09	6.265.100	2.820.100	0	3.445.000	6.585.600	3.054.500	0	3.531.100
	<b>Gesamtsumme</b>	9.761.922,97	9.066.185,34	2.692.580,90	695.737,63	9.588.800	9.572.400	2.968.500	16.400	10.233.700	10.233.700	3.198.000	0
	Davon Verwaltung	-----	-----	35.058,17	-----	-----	-----	36.900	-----	-----	-----	50.800	-----
	- In Euro je Einwohner	-----	-----	9,12	-----	-----	-----	10	-----	-----	-----	13	-----

\*\*\* Ende der Liste "Übersicht über Erträge und Aufwendungen nach Produktbereichen" \*\*\*



# Übersicht über Einzahlungen und Auszahlungen nach Produktbereichen 2026

Gemeinde: 02 Aukrug

Einzahlungen und Auszahlungen		Vorvorjahr (2024)						Vorjahr (2025)						Haushaltsjahr (2026)					
		lfd. Verwaltungstätigkeit			Investitionstätigkeit			lfd. Verwaltungstätigkeit			Investitionstätigkeit			lfd. Verwaltungstätigkeit			Investitionstätigkeit		
		Einzah- lung	Aus- zahlung	Saldo	Einzah- lung	Aus- zahlung	Saldo	Einzah- lung	Aus- zahlung	Saldo	Einzah- lung	Aus- zahlung	Saldo	Einzah- lung	Aus- zahlung	Saldo	Einzah- lung	Aus- zahlung	Saldo
		in EUR	in EUR	in EUR	in EUR	in EUR	in EUR	in EUR	in EUR	in EUR	in EUR	in EUR	in EUR	in EUR	in EUR	in EUR	in EUR	in EUR	in EUR
1	2	3	4	5	6	7	8	9	10	11	12	13	14	15	16	17	18	19	20
1	<b>Zentrale Verwaltung</b>	242.551,17	387.281,20	-144.730,03	702.907,88	1.025.549,35	-322.641,47	316.600	390.800	-74.200	403.000	619.000	-216.000	297.200	508.900	-211.700	0	166.000	-166.000
11	Innere Verwaltung	238.117,01	270.621,04	-32.504,03	700.000,00	746.436,75	-46.436,75	312.700	230.200	82.500	0	50.000	-50.000	291.800	279.100	12.700	0	120.000	-120.000
12	Sicherheit und Ordnung	4.434,16	116.660,16	-112.226,00	2.907,88	279.112,60	-276.204,72	3.900	160.600	-156.700	403.000	569.000	-166.000	5.400	229.800	-224.400	0	46.000	-46.000
2	<b>Schule und Kultur</b>	91.476,70	1.137.316,47	-1.045.839,77	0,00	53.617,44	-53.617,44	98.400	1.118.400	-1.020.000	0	161.500	-161.500	90.400	1.099.700	-1.009.300	0	91.600	-91.600
21-24	Schulträgeraufgaben	91.434,70	1.060.246,24	-968.811,54	0,00	53.617,44	-53.617,44	98.400	984.500	-886.100	0	161.500	-161.500	90.400	1.038.200	-947.800	0	6.600	-6.600
25-29	Kultur und Wissenschaft	42,00	77.070,23	-77.028,23	0,00	0,00	0,00	0	133.900	-133.900	0	0	0	0	61.500	-61.500	0	85.000	-85.000
3	<b>Soziales und Jugend</b>	2.177.896,50	3.118.877,17	-940.980,67	0,00	28.231,04	-28.231,04	2.185.300	3.375.000	-1.189.700	0	12.000	-12.000	2.532.000	3.566.600	-1.034.600	0	12.000	-12.000
31-35	Soziale Hilfen	480,00	15.915,82	-15.435,82	0,00	0,00	0,00	900	16.600	-15.700	0	0	0	900	16.100	-15.200	0	0	0
36	Kinder-, Jugend- und Familienhilfe	2.177.416,50	3.102.961,35	-925.544,85	0,00	28.231,04	-28.231,04	2.184.400	3.358.400	-1.174.000	0	12.000	-12.000	2.531.100	3.550.500	-1.019.400	0	12.000	-12.000
4	<b>Gesundheit und Sport</b>	107.901,77	236.521,20	-128.619,43	10.000,00	99.889,61	-89.889,61	127.800	253.900	-126.100	0	134.400	-134.400	139.000	294.700	-155.700	0	22.000	-22.000
41	Gesundheitsdienste	0,00	0,00	0,00	0,00	0,00	0,00	0	0	0	0	0	0	0	0	0	0	0	0
42	Sportförderung	107.901,77	236.521,20	-128.619,43	10.000,00	99.889,61	-89.889,61	127.800	253.900	-126.100	0	134.400	-134.400	139.000	294.700	-155.700	0	22.000	-22.000
5	<b>Gestaltung der Umwelt</b>	129.321,83	830.360,51	-701.038,68	1.250,00	219.886,49	-218.636,49	181.600	829.800	-648.200	131.200	426.500	-295.300	160.100	878.600	-718.500	246.000	554.500	-308.500
51	Räumliche Planung und Entwicklung	0,00	0,00	0,00	0,00	61.919,88	-61.919,88	5.000	20.000	-15.000	0	200.000	-200.000	0	20.000	-20.000	0	0	0
52	Bauen und Wohnen	0,00	0,00	0,00	0,00	0,00	0,00	0	1.000	-1.000	0	0	0	0	1.000	-1.000	0	0	0
53	Ver- und Entsorgung	100.174,20	0,00	100.174,20	0,00	0,00	0,00	148.900	0	148.900	0	0	0	133.900	0	133.900	0	0	0
54	Verkehrsflächen und -anlagen, ÖPNV	360,00	397.975,83	-397.615,83	1.250,00	107.330,03	-106.080,03	0	328.000	-328.000	0	210.000	-210.000	0	288.400	-288.400	0	100.000	-100.000
55	Natur- und Landschaftspflege	5.469,75	1.581,20	3.888,55	0,00	0,00	0,00	4.700	18.600	-13.900	0	0	0	4.700	19.000	-14.300	0	0	0
56	Umweltschutz	0,00	0,00	0,00	0,00	0,00	0,00	0	0	0	0	0	0	0	0	0	0	0	0
57	Wirtschaft und Tourismus	23.317,88	430.803,48	-407.485,60	0,00	50.636,58	-50.636,58	23.000	462.200	-439.200	131.200	16.500	114.700	21.500	550.200	-528.700	246.000	454.500	-208.500
6	<b>Zentrale Finanzwirtschaft</b>	5.945.075,25	2.678.550,51	3.266.524,74	4.025.786,16	0,00	4.025.786,16	6.265.100	2.820.100	3.445.000	0	0	0	5.787.800	3.054.500	2.733.300	0	0	0
61	Allgemeine Finanzwirtschaft	5.945.075,25	2.678.550,51	3.266.524,74	4.025.786,16	0,00	4.025.786,16	6.265.100	2.820.100	3.445.000	0	0	0	5.787.800	3.054.500	2.733.300	0	0	0
	<b>Gesamtsumme</b>	8.694.223,22	8.388.907,06	305.316,16	4.739.944,04	1.427.173,93	3.312.770,11	9.174.800	8.788.000	386.800	534.200	1.353.400	-819.200	9.006.500	9.403.000	-396.500	246.000	846.100	-600.100

\*\*\* Ende der Liste "Übersicht über Einzahlungen und Auszahlungen nach Produktbereichen" \*\*\*



Gemeinde: 02 Aukrug

Hauptproduktbereich 1 Zentrale Verwaltung  
Produktbereich 11 Innere Verwaltung  
Produktgruppe 111 Verwaltungssteuerung und -Service  
Produkt 11100 Gemeindeorgane

Ertrags- und Aufwandsarten			Ergebnis des Vorjahres	Ansatz des Vorjahres	Ansatz des Haushaltsjahres	Planung Haushaltsjahr + 1	Planung Haushaltsjahr + 2	Planung Haushaltsjahr + 3
			2024	2025	2026	2027	2028	2029
			in EUR	in EUR	in EUR	in EUR	in EUR	in EUR
1	2	3	4	5	6	7	8	9
50	11	Personalaufwendungen	2.506,41	2.600	7.000	7.200	7.400	7.500
52	13	+ Aufwendungen für Sach- und Dienstleistungen	11.052,76	9.500	11.800	12.000	12.200	12.400
54	16	+ sonstige Aufwendungen	38.236,47	41.100	65.700	66.700	67.700	68.700
	18	= Aufwendungen (= Zeilen 11 bis 16)	51.795,64	53.200	84.500	85.900	87.300	88.600
	19	= Ergebnis der laufenden Verwaltungstätigkeit (= Zeilen 10 / 18)	-51.795,64	-53.200	-84.500	-85.900	-87.300	-88.600
	23	= Ergebnis vor Berücksichtigung der internen Leistungsbeziehungen (= Zeilen 19 und 22)	-51.795,64	-53.200	-84.500	-85.900	-87.300	-88.600
	26	= Ergebnis (= Zeilen 23, 24, 25)	-51.795,64	-53.200	-84.500	-85.900	-87.300	-88.600



Gemeinde: 02 Aukrug

Hauptproduktbereich 1 Zentrale Verwaltung  
 Produktbereich 11 Innere Verwaltung  
 Produktgruppe 111 Verwaltungssteuerung und -Service  
 Produkt 11101 Zentrale Dienste

Ertrags- und Aufwandsarten			Ergebnis des Vorjahres	Ansatz des Vorjahres	Ansatz des Haushaltsjahres	Planung Haushaltsjahr + 1	Planung Haushaltsjahr + 2	Planung Haushaltsjahr + 3
			2024	2025	2026	2027	2028	2029
			in EUR	in EUR	in EUR	in EUR	in EUR	in EUR
1	2	3	4	5	6	7	8	9
441	5	+ privatrechtliche Leistungsentgelte	1.795,66	0	0	0	0	0
442								
446								
448	6	+ Kostenerstattungen und Kostenumlagen	173,00	0	0	0	0	0
	10	<b>= Erträge</b>	<b>1.968,66</b>	<b>0</b>	<b>0</b>	<b>0</b>	<b>0</b>	<b>0</b>
50	11	Personalaufwendungen	1.894,91	2.200	1.600	1.600	1.700	1.700
52	13	+ Aufwendungen für Sach- und Dienstleistungen	1.077,20	1.200	4.800	4.800	4.800	4.800
57	14	+ bilanzielle Abschreibungen	431,94	500	500	500	500	500
54	16	+ sonstige Aufwendungen	28.100,71	37.600	34.100	34.800	35.100	35.700
	18	<b>= Aufwendungen (= Zeilen 11 bis 16)</b>	<b>31.504,76</b>	<b>41.500</b>	<b>41.000</b>	<b>41.700</b>	<b>42.100</b>	<b>42.700</b>
	19	<b>= Ergebnis der laufenden Verwaltungstätigkeit (= Zeilen 10 / 18)</b>	<b>-29.536,10</b>	<b>-41.500</b>	<b>-41.000</b>	<b>-41.700</b>	<b>-42.100</b>	<b>-42.700</b>
	23	<b>= Ergebnis vor Berücksichtigung der internen Leistungsbeziehungen (= Zeilen 19 und 22)</b>	<b>-29.536,10</b>	<b>-41.500</b>	<b>-41.000</b>	<b>-41.700</b>	<b>-42.100</b>	<b>-42.700</b>
	26	<b>= Ergebnis (= Zeilen 23, 24, 25)</b>	<b>-29.536,10</b>	<b>-41.500</b>	<b>-41.000</b>	<b>-41.700</b>	<b>-42.100</b>	<b>-42.700</b>
		<b>Nachrichtlich:</b>						
		Nettoabschreibungsaufwand						
571 + 574		bilanzielle Abschreibungen auf immaterielle Vermögensgegenstände und Sachanlagen sowie geleistete Zuwendungen	431,94	500	500	500	500	500
		<b>= Nettoabschreibungsaufwand</b>	<b>431,94</b>	<b>500</b>	<b>500</b>	<b>500</b>	<b>500</b>	<b>500</b>



Gemeinde: 02 Aukrug

Hauptproduktbereich 1 Zentrale Verwaltung  
 Produktbereich 11 Innere Verwaltung  
 Produktgruppe 111 Verwaltungssteuerung und -Service  
 Produkt 11104 Personalrat

Ertrags- und Aufwandsarten			Ergebnis des Vorjahres	Ansatz des Vorjahres	Ansatz des Haushaltsjahres	Planung Haushaltsjahr + 1	Planung Haushaltsjahr + 2	Planung Haushaltsjahr + 3
			2024	2025	2026	2027	2028	2029
			in EUR	in EUR	in EUR	in EUR	in EUR	in EUR
1	2	3	4	5	6	7	8	9
52	13	+ Aufwendungen für Sach- und Dienstleistungen	581,16	2.500	2.500	2.500	2.600	2.600
57	14	+ bilanzielle Abschreibungen	0,00	300	0	0	0	0
54	16	+ sonstige Aufwendungen	1.695,90	1.800	1.800	1.800	1.800	1.900
	18	<b>= Aufwendungen (= Zeilen 11 bis 16)</b>	<b>2.277,06</b>	<b>4.600</b>	<b>4.300</b>	<b>4.300</b>	<b>4.400</b>	<b>4.500</b>
	19	<b>= Ergebnis der laufenden Verwaltungstätigkeit (= Zeilen 10 / 18)</b>	<b>-2.277,06</b>	<b>-4.600</b>	<b>-4.300</b>	<b>-4.300</b>	<b>-4.400</b>	<b>-4.500</b>
	23	<b>= Ergebnis vor Berücksichtigung der internen Leistungsbeziehungen (= Zeilen 19 und 22)</b>	<b>-2.277,06</b>	<b>-4.600</b>	<b>-4.300</b>	<b>-4.300</b>	<b>-4.400</b>	<b>-4.500</b>
	26	<b>= Ergebnis (= Zeilen 23, 24, 25)</b>	<b>-2.277,06</b>	<b>-4.600</b>	<b>-4.300</b>	<b>-4.300</b>	<b>-4.400</b>	<b>-4.500</b>
		<b>Nachrichtlich:</b>						
		Nettoabschreibungsaufwand						
571 + 574		bilanzielle Abschreibungen auf immaterielle Vermögensgegenstände und Sachanlagen sowie geleistete Zuwendungen	0,00	300	0	0	0	0
		<b>= Nettoabschreibungsaufwand</b>	<b>0,00</b>	<b>300</b>	<b>0</b>	<b>0</b>	<b>0</b>	<b>0</b>



Gemeinde: 02 Aukrug

Hauptproduktbereich 1 Zentrale Verwaltung  
 Produktbereich 11 Innere Verwaltung  
 Produktgruppe 111 Verwaltungssteuerung und -Service  
 Produkt 11108 Liegenschaftsverwaltung - allgemeine Liegenschaften

Ertrags- und Aufwandsarten			Ergebnis des Vorjahres	Ansatz des Vorjahres	Ansatz des Haushaltsjahres	Planung Haushaltsjahr + 1	Planung Haushaltsjahr + 2	Planung Haushaltsjahr + 3
			2024	2025	2026	2027	2028	2029
			in EUR	in EUR	in EUR	in EUR	in EUR	in EUR
1	2	3	4	5	6	7	8	9
441	5	+ privatrechtliche Leistungsentgelte	50.726,14	20.400	18.400	18.600	18.800	19.000
442								
446								
	10	= Erträge	50.726,14	20.400	18.400	18.600	18.800	19.000
52	13	+ Aufwendungen für Sach- und Dienstleistungen	6.486,21	5.800	5.900	6.000	6.100	6.200
54	16	+ sonstige Aufwendungen	1.413,98	200	200	200	200	200
	18	= Aufwendungen (= Zeilen 11 bis 16)	7.900,19	6.000	6.100	6.200	6.300	6.400
	19	= Ergebnis der laufenden Verwaltungstätigkeit (= Zeilen 10 / 18)	42.825,95	14.400	12.300	12.400	12.500	12.600
	23	= Ergebnis vor Berücksichtigung der internen Leistungsbeziehungen (= Zeilen 19 und 22)	42.825,95	14.400	12.300	12.400	12.500	12.600
58	25	- Aufwendungen aus internen Leistungsbeziehungen	11.797,50	11.700	11.700	11.700	11.700	11.700
	26	= Ergebnis (= Zeilen 23, 24, 25)	31.028,45	2.700	600	700	800	900



Gemeinde: 02 Aukrug

Hauptproduktbereich 1 Zentrale Verwaltung  
 Produktbereich 11 Innere Verwaltung  
 Produktgruppe 111 Verwaltungssteuerung und -Service  
 Produkt 11109 Liegenschaftsverwaltung - Gesundheitszentrum, Am Raiffeisenturm

Ertrags- und Aufwandsarten			Ergebnis des Vorjahres	Ansatz des Vorjahres	Ansatz des Haushaltsjahres	Planung Haushaltsjahr + 1	Planung Haushaltsjahr + 2	Planung Haushaltsjahr + 3
			2024	2025	2026	2027	2028	2029
			in EUR	in EUR	in EUR	in EUR	in EUR	in EUR
1	2	3	4	5	6	7	8	9
441	5	+ privatrechtliche Leistungsentgelte	119.477,13	107.100	<b>107.100</b>	108.100	109.300	110.300
442								
446								
	<b>10</b>	<b>= Erträge</b>	<b>119.477,13</b>	<b>107.100</b>	<b>107.100</b>	<b>108.100</b>	<b>109.300</b>	<b>110.300</b>
50	11	Personalaufwendungen	9.192,42	9.700	<b>10.000</b>	10.300	10.500	10.800
52	13	+ Aufwendungen für Sach- und Dienstleistungen	37.620,07	48.400	<b>49.100</b>	49.800	50.600	51.300
57	14	+ bilanzielle Abschreibungen	37.136,90	37.200	<b>37.300</b>	37.900	38.400	39.000
54	16	+ sonstige Aufwendungen	1.925,00	2.000	<b>2.000</b>	2.000	2.100	2.100
	<b>18</b>	<b>= Aufwendungen (= Zeilen 11 bis 16)</b>	<b>85.874,39</b>	<b>97.300</b>	<b>98.400</b>	<b>100.000</b>	<b>101.600</b>	<b>103.200</b>
	<b>19</b>	<b>= Ergebnis der laufenden Verwaltungstätigkeit (= Zeilen 10 / 18)</b>	<b>33.602,74</b>	<b>9.800</b>	<b>8.700</b>	<b>8.100</b>	<b>7.700</b>	<b>7.100</b>
	<b>23</b>	<b>= Ergebnis vor Berücksichtigung der internen Leistungsbeziehungen (= Zeilen 19 und 22)</b>	<b>33.602,74</b>	<b>9.800</b>	<b>8.700</b>	<b>8.100</b>	<b>7.700</b>	<b>7.100</b>
	<b>26</b>	<b>= Ergebnis (= Zeilen 23, 24, 25)</b>	<b>33.602,74</b>	<b>9.800</b>	<b>8.700</b>	<b>8.100</b>	<b>7.700</b>	<b>7.100</b>
		<b>Nachrichtlich:</b>						
		Nettoabschreibungsaufwand						
571 + 574		bilanzielle Abschreibungen auf immaterielle Vermögensgegenstände und Sachanlagen sowie geleistete Zuwendungen	37.136,90	37.200	<b>37.300</b>	37.900	38.400	39.000
		<b>= Nettoabschreibungsaufwand</b>	<b>37.136,90</b>	<b>37.200</b>	<b>37.300</b>	<b>37.900</b>	<b>38.400</b>	<b>39.000</b>



Gemeinde: 02 Aukrug

Hauptproduktbereich 1 Zentrale Verwaltung  
 Produktbereich 11 Innere Verwaltung  
 Produktgruppe 111 Verwaltungssteuerung und -Service  
 Produkt 11110 Liegenschaftsverwaltung - Musuem, Nat ole Hus

Ertrags- und Aufwandsarten			Ergebnis des Vorjahres	Ansatz des Vorjahres	Ansatz des Haushaltsjahres	Planung Haushaltsjahr + 1	Planung Haushaltsjahr + 2	Planung Haushaltsjahr + 3
			2024	2025	2026	2027	2028	2029
			in EUR	in EUR	in EUR	in EUR	in EUR	in EUR
1	2	3	4	5	6	7	8	9
441	5	+ privatrechtliche Leistungsentgelte	8.089,62	6.200	7.300	7.400	7.400	7.500
442								
446								
	10	= Erträge	8.089,62	6.200	7.300	7.400	7.400	7.500
52	13	+ Aufwendungen für Sach- und Dienstleistungen	8.286,75	10.000	10.100	10.200	10.400	10.600
57	14	+ bilanzielle Abschreibungen	2.858,06	2.900	2.900	2.900	3.000	3.000
54	16	+ sonstige Aufwendungen	550,00	600	600	600	600	600
	18	= Aufwendungen (= Zeilen 11 bis 16)	11.694,81	13.500	13.600	13.700	14.000	14.200
	19	= Ergebnis der laufenden Verwaltungstätigkeit (= Zeilen 10 / 18)	-3.605,19	-7.300	-6.300	-6.300	-6.600	-6.700
	23	= Ergebnis vor Berücksichtigung der internen Leistungsbeziehungen (= Zeilen 19 und 22)	-3.605,19	-7.300	-6.300	-6.300	-6.600	-6.700
	26	= Ergebnis (= Zeilen 23, 24, 25)	-3.605,19	-7.300	-6.300	-6.300	-6.600	-6.700
		<b>Nachrichtlich:</b>						
		Nettoabschreibungsaufwand						
571 + 574		bilanzielle Abschreibungen auf immaterielle Vermögensgegenstände und Sachanlagen sowie geleistete Zuwendungen	2.858,06	2.900	2.900	2.900	3.000	3.000
		= Nettoabschreibungsaufwand	2.858,06	2.900	2.900	2.900	3.000	3.000



Gemeinde: 02 Aukrug

Hauptproduktbereich 1 Zentrale Verwaltung  
 Produktbereich 11 Innere Verwaltung  
 Produktgruppe 111 Verwaltungssteuerung und -Service  
 Produkt 11111 Liegenschaftsverwaltung - Gemeindezentrum, Bargfelder Str. 10

Ertrags- und Aufwandsarten			Ergebnis des Vorjahres	Ansatz des Vorjahres	Ansatz des Haushaltsjahres	Planung Haushaltsjahr + 1	Planung Haushaltsjahr + 2	Planung Haushaltsjahr + 3
			2024	2025	2026	2027	2028	2029
			in EUR	in EUR	in EUR	in EUR	in EUR	in EUR
1	2	3	4	5	6	7	8	9
41	2	+ Zuwendungen und allgemeine Umlagen	958,64	29.000	40.800	40.300	40.300	40.300
441	5	+ privatrechtliche Leistungsentgelte	54.783,36	149.000	121.000	122.200	123.400	124.700
442								
446								
	10	<b>= Erträge</b>	<b>55.742,00</b>	<b>178.000</b>	<b>161.800</b>	<b>162.500</b>	<b>163.700</b>	<b>165.000</b>
52	13	+ Aufwendungen für Sach- und Dienstleistungen	67.454,83	51.700	52.500	53.300	54.100	54.900
57	14	+ bilanzielle Abschreibungen	1.419,75	47.600	72.100	57.600	58.500	59.400
54	16	+ sonstige Aufwendungen	3.407,11	3.300	3.300	3.300	3.400	3.500
	18	<b>= Aufwendungen (= Zeilen 11 bis 16)</b>	<b>72.281,69</b>	<b>102.600</b>	<b>127.900</b>	<b>114.200</b>	<b>116.000</b>	<b>117.800</b>
	19	<b>= Ergebnis der laufenden Verwaltungstätigkeit (= Zeilen 10 / 18)</b>	<b>-16.539,69</b>	<b>75.400</b>	<b>33.900</b>	<b>48.300</b>	<b>47.700</b>	<b>47.200</b>
	23	<b>= Ergebnis vor Berücksichtigung der internen Leistungsbeziehungen (= Zeilen 19 und 22)</b>	<b>-16.539,69</b>	<b>75.400</b>	<b>33.900</b>	<b>48.300</b>	<b>47.700</b>	<b>47.200</b>
58	25	- Aufwendungen aus internen Leistungsbeziehungen	18.313,75	4.400	4.400	4.400	4.400	4.400
	26	<b>= Ergebnis (= Zeilen 23, 24, 25)</b>	<b>-34.853,44</b>	<b>71.000</b>	<b>29.500</b>	<b>43.900</b>	<b>43.300</b>	<b>42.800</b>
		<b>Nachrichtlich:</b>						
		Nettoabschreibungsaufwand						
571 + 574		bilanzielle Abschreibungen auf immaterielle Vermögensgegenstände und Sachanlagen sowie geleistete Zuwendungen	1.419,75	47.600	72.100	57.600	58.500	59.400
416 + 437		- Erträge aus der Auflösung von Sonderposten aus Zuschüssen und Zuweisungen sowie für Beiträge	958,64	29.000	40.800	40.300	40.300	40.300
		<b>= Nettoabschreibungsaufwand</b>	<b>461,11</b>	<b>18.600</b>	<b>31.300</b>	<b>17.300</b>	<b>18.200</b>	<b>19.100</b>



Gemeinde: 02 Aukrug

**Hauptproduktbereich** 1 **Zentrale Verwaltung**  
**Produktbereich** 11 **Innere Verwaltung**  
**Produktgruppe** 111 **Verwaltungssteuerung und -Service**  
**Produkt** 11112 **Liegenschaftsverwaltung - Bargfelder Str. 1**

Ertrags- und Aufwandsarten			Ergebnis des Vorjahres	Ansatz des Vorjahres	Ansatz des Haushaltsjahres	Planung Haushaltsjahr + 1	Planung Haushaltsjahr + 2	Planung Haushaltsjahr + 3
			2024	2025	2026	2027	2028	2029
			in EUR	in EUR	in EUR	in EUR	in EUR	in EUR
1	2	3	4	5	6	7	8	9
41	2	+ Zuwendungen und allgemeine Umlagen	1.041,67	2.500	2.500	2.500	2.500	2.500
441	5	+ privatrechtliche Leistungsentgelte	8.696,40	30.000	38.000	38.300	38.800	39.100
442								
446								
45	7	+ sonstige Erträge	5,00	0	0	0	0	0
	10	<b>= Erträge</b>	<b>9.743,07</b>	<b>32.500</b>	<b>40.500</b>	<b>40.800</b>	<b>41.300</b>	<b>41.600</b>
52	13	+ Aufwendungen für Sach- und Dienstleistungen	13.267,13	0	15.000	10.000	10.000	10.000
57	14	+ bilanzielle Abschreibungen	1.051,25	2.400	2.800	2.800	2.900	2.900
54	16	+ sonstige Aufwendungen	0,00	0	1.100	1.100	1.100	1.200
	18	<b>= Aufwendungen (= Zeilen 11 bis 16)</b>	<b>14.318,38</b>	<b>2.400</b>	<b>18.900</b>	<b>13.900</b>	<b>14.000</b>	<b>14.100</b>
	19	<b>= Ergebnis der laufenden Verwaltungstätigkeit (= Zeilen 10 / 18)</b>	<b>-4.575,31</b>	<b>30.100</b>	<b>21.600</b>	<b>26.900</b>	<b>27.300</b>	<b>27.500</b>
	23	<b>= Ergebnis vor Berücksichtigung der internen Leistungsbeziehungen (= Zeilen 19 und 22)</b>	<b>-4.575,31</b>	<b>30.100</b>	<b>21.600</b>	<b>26.900</b>	<b>27.300</b>	<b>27.500</b>
	26	<b>= Ergebnis (= Zeilen 23, 24, 25)</b>	<b>-4.575,31</b>	<b>30.100</b>	<b>21.600</b>	<b>26.900</b>	<b>27.300</b>	<b>27.500</b>
		<b>Nachrichtlich:</b>						
		Nettoabschreibungsaufwand						
571 + 574		bilanzielle Abschreibungen auf immaterielle Vermögensgegenstände und Sachanlagen sowie geleistete Zuwendungen	1.051,25	2.400	2.800	2.800	2.900	2.900
416 + 437		- Erträge aus der Auflösung von Sonderposten aus Zuschüssen und Zuweisungen sowie für Beiträge	1.041,67	2.500	2.500	2.500	2.500	2.500
		<b>= Nettoabschreibungsaufwand</b>	<b>9,58</b>	<b>-100</b>	<b>300</b>	<b>300</b>	<b>400</b>	<b>400</b>



Gemeinde: 02 Aukrug

Hauptproduktbereich 1 Zentrale Verwaltung  
Produktbereich 12 Sicherheit und Ordnung  
Produktgruppe 126 Brandschutz  
Produkt 12600 Gemeindeführer

Ertrags- und Aufwandsarten			Ergebnis des Vorjahres	Ansatz des Vorjahres	Ansatz des Haushaltsjahres	Planung Haushaltsjahr + 1	Planung Haushaltsjahr + 2	Planung Haushaltsjahr + 3
			2024	2025	2026	2027	2028	2029
			in EUR	in EUR	in EUR	in EUR	in EUR	in EUR
1	2	3	4	5	6	7	8	9
448	6	+ Kostenerstattungen und Kostenumlagen	4.516,50	0	500	500	500	500
	10	= Erträge	4.516,50	0	500	500	500	500
52	13	+ Aufwendungen für Sach- und Dienstleistungen	1.235,16	1.000	1.000	1.000	1.000	1.000
54	16	+ sonstige Aufwendungen	3.273,26	3.400	3.700	3.700	3.800	3.900
	18	= Aufwendungen (= Zeilen 11 bis 16)	4.508,42	4.400	4.700	4.700	4.800	4.900
	19	= Ergebnis der laufenden Verwaltungstätigkeit (= Zeilen 10 / 18)	8,08	-4.400	-4.200	-4.200	-4.300	-4.400
	23	= Ergebnis vor Berücksichtigung der internen Leistungsbeziehungen (= Zeilen 19 und 22)	8,08	-4.400	-4.200	-4.200	-4.300	-4.400
	26	= Ergebnis (= Zeilen 23, 24, 25)	8,08	-4.400	-4.200	-4.200	-4.300	-4.400



Gemeinde: 02 Aukrug

Hauptproduktbereich 1 Zentrale Verwaltung  
 Produktbereich 12 Sicherheit und Ordnung  
 Produktgruppe 126 Brandschutz  
 Produkt 12601 FF Innien

Ertrags- und Aufwandsarten			Ergebnis des Vorjahres	Ansatz des Vorjahres	Ansatz des Haushaltsjahres	Planung Haushaltsjahr + 1	Planung Haushaltsjahr + 2	Planung Haushaltsjahr + 3
			2024	2025	2026	2027	2028	2029
			in EUR	in EUR	in EUR	in EUR	in EUR	in EUR
1	2	3	4	5	6	7	8	9
41	2	+ Zuwendungen und allgemeine Umlagen	1.783,40	5.600	11.900	11.900	11.900	11.900
448	6	+ Kostenerstattungen und Kostenumlagen	1.427,49	600	600	600	600	600
472	9	+/- Bestandsveränderungen	-3.181,29	0	0	0	0	0
	<b>10</b>	<b>= Erträge</b>	<b>29,60</b>	<b>6.200</b>	<b>12.500</b>	<b>12.500</b>	<b>12.500</b>	<b>12.500</b>
50	11	Personalaufwendungen	884,40	900	900	900	900	1.000
52	13	+ Aufwendungen für Sach- und Dienstleistungen	17.874,07	56.000	90.100	25.300	25.900	26.100
57	14	+ bilanzielle Abschreibungen	27.120,35	41.300	52.800	53.600	54.400	55.100
53	15	+ Transferaufwendungen	3.296,52	3.400	6.900	7.000	7.100	7.200
54	16	+ sonstige Aufwendungen	7.199,21	7.000	8.000	8.000	8.200	8.300
	<b>18</b>	<b>= Aufwendungen (= Zeilen 11 bis 16)</b>	<b>56.374,55</b>	<b>108.600</b>	<b>158.700</b>	<b>94.800</b>	<b>96.500</b>	<b>97.700</b>
	<b>19</b>	<b>= Ergebnis der laufenden Verwaltungstätigkeit (= Zeilen 10 / 18)</b>	<b>-56.344,95</b>	<b>-102.400</b>	<b>-146.200</b>	<b>-82.300</b>	<b>-84.000</b>	<b>-85.200</b>
	<b>23</b>	<b>= Ergebnis vor Berücksichtigung der internen Leistungsbeziehungen (= Zeilen 19 und 22)</b>	<b>-56.344,95</b>	<b>-102.400</b>	<b>-146.200</b>	<b>-82.300</b>	<b>-84.000</b>	<b>-85.200</b>
58	25	- Aufwendungen aus internen Leistungsbeziehungen	97,50	400	400	400	400	400
	<b>26</b>	<b>= Ergebnis (= Zeilen 23, 24, 25)</b>	<b>-56.442,45</b>	<b>-102.800</b>	<b>-146.600</b>	<b>-82.700</b>	<b>-84.400</b>	<b>-85.600</b>
		<b>Nachrichtlich:</b>						
		Nettoabschreibungsaufwand						
571 + 574		bilanzielle Abschreibungen auf immaterielle Vermögensgegenstände und Sachanlagen sowie geleistete Zuwendungen	27.120,35	41.300	52.800	53.600	54.400	55.100
416 + 437		- Erträge aus der Auflösung von Sonderposten aus Zuschüssen und Zuweisungen sowie für Beiträge	1.783,40	5.600	10.900	10.900	10.900	10.900
		<b>= Nettoabschreibungsaufwand</b>	<b>25.336,95</b>	<b>35.700</b>	<b>41.900</b>	<b>42.700</b>	<b>43.500</b>	<b>44.200</b>



Gemeinde: 02 Aukrug

Hauptproduktbereich 1 Zentrale Verwaltung  
 Produktbereich 12 Sicherheit und Ordnung  
 Produktgruppe 126 Brandschutz  
 Produkt 12602 FF Bargfeld

Ertrags- und Aufwandsarten			Ergebnis des Vorjahres	Ansatz des Vorjahres	Ansatz des Haushaltsjahres	Planung Haushaltsjahr + 1	Planung Haushaltsjahr + 2	Planung Haushaltsjahr + 3
			2024	2025	2026	2027	2028	2029
			in EUR	in EUR	in EUR	in EUR	in EUR	in EUR
1	2	3	4	5	6	7	8	9
41	2	+ Zuwendungen und allgemeine Umlagen	3.990,53	4.300	4.100	4.100	4.100	4.100
448	6	+ Kostenerstattungen und Kostenumlagen	0,00	1.000	1.000	1.000	1.000	1.000
	<b>10</b>	<b>= Erträge</b>	<b>3.990,53</b>	<b>5.300</b>	<b>5.100</b>	<b>5.100</b>	<b>5.100</b>	<b>5.100</b>
50	11	Personalaufwendungen	147,40	500	500	500	500	500
52	13	+ Aufwendungen für Sach- und Dienstleistungen	11.933,55	12.800	12.900	13.000	13.300	13.400
57	14	+ bilanzielle Abschreibungen	14.379,82	24.100	22.900	23.200	23.500	24.000
53	15	+ Transferaufwendungen	756,52	3.300	3.300	3.300	3.400	3.400
54	16	+ sonstige Aufwendungen	5.679,00	6.200	6.500	6.500	6.700	6.700
	<b>18</b>	<b>= Aufwendungen (= Zeilen 11 bis 16)</b>	<b>32.896,29</b>	<b>46.900</b>	<b>46.100</b>	<b>46.500</b>	<b>47.400</b>	<b>48.000</b>
	<b>19</b>	<b>= Ergebnis der laufenden Verwaltungstätigkeit (= Zeilen 10 / 18)</b>	<b>-28.905,76</b>	<b>-41.600</b>	<b>-41.000</b>	<b>-41.400</b>	<b>-42.300</b>	<b>-42.900</b>
	<b>23</b>	<b>= Ergebnis vor Berücksichtigung der internen Leistungsbeziehungen (= Zeilen 19 und 22)</b>	<b>-28.905,76</b>	<b>-41.600</b>	<b>-41.000</b>	<b>-41.400</b>	<b>-42.300</b>	<b>-42.900</b>
	<b>26</b>	<b>= Ergebnis (= Zeilen 23, 24, 25)</b>	<b>-28.905,76</b>	<b>-41.600</b>	<b>-41.000</b>	<b>-41.400</b>	<b>-42.300</b>	<b>-42.900</b>
		<b>Nachrichtlich:</b>						
		Nettoabschreibungsaufwand						
571 + 574		bilanzielle Abschreibungen auf immaterielle Vermögensgegenstände und Sachanlagen sowie geleistete Zuwendungen	14.379,82	24.100	22.900	23.200	23.500	24.000
416 + 437		- Erträge aus der Auflösung von Sonderposten aus Zuschüssen und Zuweisungen sowie für Beiträge	3.990,53	3.800	3.600	3.600	3.600	3.600
		<b>= Nettoabschreibungsaufwand</b>	<b>10.389,29</b>	<b>20.300</b>	<b>19.300</b>	<b>19.600</b>	<b>19.900</b>	<b>20.400</b>



# Teilergebnisplan 2026

Gemeinde: 02 Aukrug

Hauptproduktbereich 1 Zentrale Verwaltung  
 Produktbereich 12 Sicherheit und Ordnung  
 Produktgruppe 126 Brandschutz  
 Produkt 12603 FF Bünzen

Ertrags- und Aufwandsarten			Ergebnis des Vorjahres	Ansatz des Vorjahres	Ansatz des Haushaltsjahres	Planung Haushaltsjahr + 1	Planung Haushaltsjahr + 2	Planung Haushaltsjahr + 3
			2024	2025	2026	2027	2028	2029
			in EUR	in EUR	in EUR	in EUR	in EUR	in EUR
1	2	3	4	5	6	7	8	9
41	2	+ Zuwendungen und allgemeine Umlagen	4.121,58	3.800	3.800	3.800	3.800	3.800
448	6	+ Kostenerstattungen und Kostenumlagen	0,00	600	600	600	600	600
	10	= Erträge	4.121,58	4.400	4.400	4.400	4.400	4.400
50	11	Personalaufwendungen	442,20	800	800	800	800	900
52	13	+ Aufwendungen für Sach- und Dienstleistungen	12.779,53	16.200	17.600	17.800	18.200	18.300
57	14	+ bilanzielle Abschreibungen	13.069,16	17.000	17.900	18.200	18.400	18.800
53	15	+ Transferaufwendungen	766,52	800	800	800	800	800
54	16	+ sonstige Aufwendungen	5.530,88	6.200	6.500	6.500	6.700	6.700
	18	= Aufwendungen (= Zeilen 11 bis 16)	32.588,29	41.000	43.600	44.100	44.900	45.500
	19	= Ergebnis der laufenden Verwaltungstätigkeit (= Zeilen 10 / 18)	-28.466,71	-36.600	-39.200	-39.700	-40.500	-41.100
	23	= Ergebnis vor Berücksichtigung der internen Leistungsbeziehungen (= Zeilen 19 und 22)	-28.466,71	-36.600	-39.200	-39.700	-40.500	-41.100
	26	= Ergebnis (= Zeilen 23, 24, 25)	-28.466,71	-36.600	-39.200	-39.700	-40.500	-41.100
		<b>Nachrichtlich:</b>						
		Nettoabschreibungsaufwand						
571 + 574		bilanzielle Abschreibungen auf immaterielle Vermögensgegenstände und Sachanlagen sowie geleistete Zuwendungen	13.069,16	17.000	17.900	18.200	18.400	18.800
416 + 437		- Erträge aus der Auflösung von Sonderposten aus Zuschüssen und Zuweisungen sowie für Beiträge	4.098,41	3.800	3.800	3.800	3.800	3.800
		= Nettoabschreibungsaufwand	8.970,75	13.200	14.100	14.400	14.600	15.000



# Teilergebnisplan 2026

Gemeinde: 02 Aukrug

Hauptproduktbereich 1 Zentrale Verwaltung  
 Produktbereich 12 Sicherheit und Ordnung  
 Produktgruppe 126 Brandschutz  
 Produkt 12604 FF Homfeld

Ertrags- und Aufwandsarten			Ergebnis des Vorjahres	Ansatz des Vorjahres	Ansatz des Haushaltsjahres	Planung Haushaltsjahr + 1	Planung Haushaltsjahr + 2	Planung Haushaltsjahr + 3
			2024	2025	2026	2027	2028	2029
			in EUR	in EUR	in EUR	in EUR	in EUR	in EUR
1	2	3	4	5	6	7	8	9
41	2	+ Zuwendungen und allgemeine Umlagen	2.525,75	600	600	600	600	600
448	6	+ Kostenerstattungen und Kostenumlagen	0,00	600	600	600	600	600
	<b>10</b>	<b>= Erträge</b>	<b>2.525,75</b>	<b>1.200</b>	<b>1.200</b>	<b>1.200</b>	<b>1.200</b>	<b>1.200</b>
50	11	Personalaufwendungen	294,80	500	500	500	500	500
52	13	+ Aufwendungen für Sach- und Dienstleistungen	6.737,67	8.000	34.000	8.500	8.800	8.800
57	14	+ bilanzielle Abschreibungen	14.207,29	16.800	17.800	18.000	18.400	18.600
53	15	+ Transferaufwendungen	806,52	900	900	900	900	900
54	16	+ sonstige Aufwendungen	5.936,02	6.300	6.600	6.600	6.800	6.800
	<b>18</b>	<b>= Aufwendungen (= Zeilen 11 bis 16)</b>	<b>27.982,30</b>	<b>32.500</b>	<b>59.800</b>	<b>34.500</b>	<b>35.400</b>	<b>35.600</b>
	<b>19</b>	<b>= Ergebnis der laufenden Verwaltungstätigkeit (= Zeilen 10 / 18)</b>	<b>-25.456,55</b>	<b>-31.300</b>	<b>-58.600</b>	<b>-33.300</b>	<b>-34.200</b>	<b>-34.400</b>
	<b>23</b>	<b>= Ergebnis vor Berücksichtigung der internen Leistungsbeziehungen (= Zeilen 19 und 22)</b>	<b>-25.456,55</b>	<b>-31.300</b>	<b>-58.600</b>	<b>-33.300</b>	<b>-34.200</b>	<b>-34.400</b>
	<b>26</b>	<b>= Ergebnis (= Zeilen 23, 24, 25)</b>	<b>-25.456,55</b>	<b>-31.300</b>	<b>-58.600</b>	<b>-33.300</b>	<b>-34.200</b>	<b>-34.400</b>
		<b>Nachrichtlich:</b>						
		Nettoabschreibungsaufwand						
571 + 574		bilanzielle Abschreibungen auf immaterielle Vermögensgegenstände und Sachanlagen sowie geleistete Zuwendungen	14.207,29	16.800	17.800	18.000	18.400	18.600
416 + 437		- Erträge aus der Auflösung von Sonderposten aus Zuschüssen und Zuweisungen sowie für Beiträge	2.525,75	600	600	600	600	600
		<b>= Nettoabschreibungsaufwand</b>	<b>11.681,54</b>	<b>16.200</b>	<b>17.200</b>	<b>17.400</b>	<b>17.800</b>	<b>18.000</b>



Gemeinde: 02 Aukrug

Hauptproduktbereich 1 Zentrale Verwaltung  
 Produktbereich 12 Sicherheit und Ordnung  
 Produktgruppe 126 Brandschutz  
 Produkt 12605 FF Böken

Ertrags- und Aufwandsarten			Ergebnis des Vorjahres	Ansatz des Vorjahres	Ansatz des Haushaltsjahres	Planung Haushaltsjahr + 1	Planung Haushaltsjahr + 2	Planung Haushaltsjahr + 3
			2024	2025	2026	2027	2028	2029
			in EUR	in EUR	in EUR	in EUR	in EUR	in EUR
1	2	3	4	5	6	7	8	9
41	2	+ Zuwendungen und allgemeine Umlagen	2.430,24	2.100	1.600	900	900	900
448	6	+ Kostenerstattungen und Kostenumlagen	0,00	600	600	600	600	600
	10	= Erträge	2.430,24	2.700	2.200	1.500	1.500	1.500
50	11	Personalaufwendungen	418,66	1.000	1.000	1.000	1.100	1.100
52	13	+ Aufwendungen für Sach- und Dienstleistungen	15.014,65	14.600	15.200	15.300	15.600	15.900
57	14	+ bilanzielle Abschreibungen	5.778,44	6.700	4.600	4.600	4.700	4.900
53	15	+ Transferaufwendungen	836,52	900	900	900	900	900
54	16	+ sonstige Aufwendungen	5.955,99	6.300	6.600	6.600	6.800	6.800
	18	= Aufwendungen (= Zeilen 11 bis 16)	28.004,26	29.500	28.300	28.400	29.100	29.600
	19	= Ergebnis der laufenden Verwaltungstätigkeit (= Zeilen 10 / 18)	-25.574,02	-26.800	-26.100	-26.900	-27.600	-28.100
	23	= Ergebnis vor Berücksichtigung der internen Leistungsbeziehungen (= Zeilen 19 und 22)	-25.574,02	-26.800	-26.100	-26.900	-27.600	-28.100
	26	= Ergebnis (= Zeilen 23, 24, 25)	-25.574,02	-26.800	-26.100	-26.900	-27.600	-28.100
		<b>Nachrichtlich:</b>						
		Nettoabschreibungsaufwand						
571 + 574		bilanzielle Abschreibungen auf immaterielle Vermögensgegenstände und Sachanlagen sowie geleistete Zuwendungen	5.778,44	6.700	4.600	4.600	4.700	4.900
416 + 437		- Erträge aus der Auflösung von Sonderposten aus Zuschüssen und Zuweisungen sowie für Beiträge	2.430,24	2.100	1.600	900	900	900
		= Nettoabschreibungsaufwand	3.348,20	4.600	3.000	3.700	3.800	4.000



Gemeinde: 02 Aukrug

Hauptproduktbereich 1 Zentrale Verwaltung  
 Produktbereich 12 Sicherheit und Ordnung  
 Produktgruppe 126 Brandschutz  
 Produkt 12610 Jugendfeuerwehr

Ertrags- und Aufwandsarten			Ergebnis des Vorjahres	Ansatz des Vorjahres	Ansatz des Haushaltsjahres	Planung Haushaltsjahr + 1	Planung Haushaltsjahr + 2	Planung Haushaltsjahr + 3
			2024	2025	2026	2027	2028	2029
			in EUR	in EUR	in EUR	in EUR	in EUR	in EUR
1	2	3	4	5	6	7	8	9
41	2	+ Zuwendungen und allgemeine Umlagen	412,58	200	200	200	200	200
	10	= Erträge	412,58	200	200	200	200	200
52	13	+ Aufwendungen für Sach- und Dienstleistungen	2.238,93	2.500	3.300	3.300	3.300	3.500
57	14	+ bilanzielle Abschreibungen	739,77	1.500	800	800	800	800
54	16	+ sonstige Aufwendungen	624,00	600	700	700	700	700
	18	= Aufwendungen (= Zeilen 11 bis 16)	3.602,70	4.600	4.800	4.800	4.800	5.000
	19	= Ergebnis der laufenden Verwaltungstätigkeit (= Zeilen 10 / 18)	-3.190,12	-4.400	-4.600	-4.600	-4.600	-4.800
	23	= Ergebnis vor Berücksichtigung der internen Leistungsbeziehungen (= Zeilen 19 und 22)	-3.190,12	-4.400	-4.600	-4.600	-4.600	-4.800
	26	= Ergebnis (= Zeilen 23, 24, 25)	-3.190,12	-4.400	-4.600	-4.600	-4.600	-4.800
		<b>Nachrichtlich:</b>						
		Nettoabschreibungsaufwand						
571 + 574		bilanzielle Abschreibungen auf immaterielle Vermögensgegenstände und Sachanlagen sowie geleistete Zuwendungen	739,77	1.500	800	800	800	800
416 + 437		- Erträge aus der Auflösung von Sonderposten aus Zuschüssen und Zuweisungen sowie für Beiträge	312,58	200	200	200	200	200
		= Nettoabschreibungsaufwand	427,19	1.300	600	600	600	600



Gemeinde: 02 Aukrug

Hauptproduktbereich 1 Zentrale Verwaltung  
Produktbereich 12 Sicherheit und Ordnung  
Produktgruppe 126 Brandschutz  
Produkt 12611 Musikzug

Ertrags- und Aufwandsarten			Ergebnis des Vorjahres	Ansatz des Vorjahres	Ansatz des Haushaltsjahres	Planung Haushaltsjahr + 1	Planung Haushaltsjahr + 2	Planung Haushaltsjahr + 3
			2024	2025	2026	2027	2028	2029
			in EUR	in EUR	in EUR	in EUR	in EUR	in EUR
1	2	3	4	5	6	7	8	9
	10	= Erträge	0,00	0	0	0	0	0
54	16	+ sonstige Aufwendungen	216,00	500	600	600	600	600
	18	= Aufwendungen (= Zeilen 11 bis 16)	216,00	500	600	600	600	600
	19	= Ergebnis der laufenden Verwaltungstätigkeit (= Zeilen 10 / 18)	-216,00	-500	-600	-600	-600	-600
	23	= Ergebnis vor Berücksichtigung der internen Leistungsbeziehungen (= Zeilen 19 und 22)	-216,00	-500	-600	-600	-600	-600
	26	= Ergebnis (= Zeilen 23, 24, 25)	-216,00	-500	-600	-600	-600	-600



Gemeinde: 02 Aukrug

Hauptproduktbereich 2 Schule und Kultur  
Produktbereich 21 Allgemeine Schulen  
Produktgruppe 211 Grundschulen  
Produkt 21100 Schulkostenbeiträge für Grundschulen

Ertrags- und Aufwandsarten			Ergebnis des Vorjahres	Ansatz des Vorjahres	Ansatz des Haushaltsjahres	Planung Haushaltsjahr + 1	Planung Haushaltsjahr + 2	Planung Haushaltsjahr + 3
			2024	2025	2026	2027	2028	2029
			in EUR	in EUR	in EUR	in EUR	in EUR	in EUR
1	2	3	4	5	6	7	8	9
	10	= Erträge	0,00	0	0	0	0	0
54	16	+ sonstige Aufwendungen	18.708,90	44.600	36.300	36.900	37.400	38.000
	18	= Aufwendungen (= Zeilen 11 bis 16)	18.708,90	44.600	36.300	36.900	37.400	38.000
	19	= Ergebnis der laufenden Verwaltungstätigkeit (= Zeilen 10 / 18)	-18.708,90	-44.600	-36.300	-36.900	-37.400	-38.000
	23	= Ergebnis vor Berücksichtigung der internen Leistungsbeziehungen (= Zeilen 19 und 22)	-18.708,90	-44.600	-36.300	-36.900	-37.400	-38.000
	26	= Ergebnis (= Zeilen 23, 24, 25)	-18.708,90	-44.600	-36.300	-36.900	-37.400	-38.000



## Gemeinde: 02 Aukrug

Hauptproduktbereich 2 Schule und Kultur  
 Produktbereich 21 Allgemeine Schulen  
 Produktgruppe 211 Grundschulen  
 Produkt 21101 Grundschule (Aukrugschule)

Ertrags- und Aufwandsarten			Ergebnis des Vorjahres	Ansatz des Vorjahres	Ansatz des Haushaltsjahres	Planung Haushaltsjahr + 1	Planung Haushaltsjahr + 2	Planung Haushaltsjahr + 3
			2024	2025	2026	2027	2028	2029
			in EUR	in EUR	in EUR	in EUR	in EUR	in EUR
1	2	3	4	5	6	7	8	9
41	2	+ Zuwendungen und allgemeine Umlagen	44.513,47	40.000	37.800	37.800	37.800	37.800
43	4	+ öffentlich-rechtliche Leistungsentgelte	17.638,20	17.500	18.500	18.700	18.900	19.000
441	5	+ privatrechtliche Leistungsentgelte	19.241,64	18.600	19.200	19.400	19.600	19.800
442								
446								
448	6	+ Kostenerstattungen und Kostenumlagen	21.028,79	30.900	22.200	22.400	22.600	22.900
	10	= Erträge	102.422,10	107.000	97.700	98.300	98.900	99.500
50	11	Personalaufwendungen	290.402,97	313.900	316.200	324.000	332.100	340.400
52	13	+ Aufwendungen für Sach- und Dienstleistungen	177.231,55	111.200	114.400	114.900	116.800	119.200
57	14	+ bilanzielle Abschreibungen	43.901,68	79.100	37.300	37.900	38.400	39.000
53	15	+ Transferaufwendungen	0,00	500	0	0	0	0
54	16	+ sonstige Aufwendungen	25.276,03	26.800	32.100	32.700	33.200	34.100
	18	= Aufwendungen (= Zeilen 11 bis 16)	536.812,23	531.500	500.000	509.500	520.500	532.700
	19	= Ergebnis der laufenden Verwaltungstätigkeit (= Zeilen 10 / 18)	-434.390,13	-424.500	-402.300	-411.200	-421.600	-433.200
	23	= Ergebnis vor Berücksichtigung der internen Leistungsbeziehungen (= Zeilen 19 und 22)	-434.390,13	-424.500	-402.300	-411.200	-421.600	-433.200
58	25	- Aufwendungen aus internen Leistungsbeziehungen	6.353,75	0	0	0	0	0
	26	= Ergebnis (= Zeilen 23, 24, 25)	-440.743,88	-424.500	-402.300	-411.200	-421.600	-433.200
		<b>Nachrichtlich:</b>						
		Nettoabschreibungsaufwand						
571 + 574		bilanzielle Abschreibungen auf immaterielle Vermögensgegenstände und Sachanlagen sowie geleistete Zuwendungen	43.901,68	79.100	37.300	37.900	38.400	39.000
416 + 437		- Erträge aus der Auflösung von Sonderposten aus Zuschüssen und Zuweisungen sowie für Beiträge	10.795,40	8.600	7.300	7.300	7.300	7.300
		= Nettoabschreibungsaufwand	33.106,28	70.500	30.000	30.600	31.100	31.700



## Gemeinde: 02 Aukrug

Hauptproduktbereich 2 Schule und Kultur  
 Produktbereich 21 Allgemeine Schulen  
 Produktgruppe 211 Grundschulen  
 Produkt 21110 Sporthalle (Aukrug)

Ertrags- und Aufwandsarten			Ergebnis des Vorjahres	Ansatz des Vorjahres	Ansatz des Haushaltsjahres	Planung Haushaltsjahr + 1	Planung Haushaltsjahr + 2	Planung Haushaltsjahr + 3
			2024	2025	2026	2027	2028	2029
			in EUR	in EUR	in EUR	in EUR	in EUR	in EUR
1	2	3	4	5	6	7	8	9
41	2	+ Zuwendungen und allgemeine Umlagen	330,00	0	100	100	100	100
	10	= Erträge	330,00	0	100	100	100	100
52	13	+ Aufwendungen für Sach- und Dienstleistungen	65.273,23	41.700	42.300	42.900	43.600	44.200
57	14	+ bilanzielle Abschreibungen	17.342,19	0	20.400	20.600	21.000	21.400
	18	= Aufwendungen (= Zeilen 11 bis 16)	82.615,42	41.700	62.700	63.500	64.600	65.600
	19	= Ergebnis der laufenden Verwaltungstätigkeit (= Zeilen 10 / 18)	-82.285,42	-41.700	-62.600	-63.400	-64.500	-65.500
	23	= Ergebnis vor Berücksichtigung der internen Leistungsbeziehungen (= Zeilen 19 und 22)	-82.285,42	-41.700	-62.600	-63.400	-64.500	-65.500
	26	= Ergebnis (= Zeilen 23, 24, 25)	-82.285,42	-41.700	-62.600	-63.400	-64.500	-65.500
		<b>Nachrichtlich:</b>						
		Nettoabschreibungsaufwand						
571 + 574		bilanzielle Abschreibungen auf immaterielle Vermögensgegenstände und Sachanlagen sowie geleistete Zuwendungen	17.342,19	0	20.400	20.600	21.000	21.400
416 + 437		- Erträge aus der Auflösung von Sonderposten aus Zuschüssen und Zuweisungen sowie für Beiträge	330,00	0	100	100	100	100
		= Nettoabschreibungsaufwand	17.012,19	0	20.300	20.500	20.900	21.300



Gemeinde: 02 Aukrug

Hauptproduktbereich 2 Schule und Kultur  
Produktbereich 21 Allgemeine Schulen  
Produktgruppe 217 Gymnasien, Kollegs  
Produkt 21700 Schulkostenbeiträge für Gymnasien

Ertrags- und Aufwandsarten			Ergebnis des Vorjahres	Ansatz des Vorjahres	Ansatz des Haushaltsjahres	Planung Haushaltsjahr + 1	Planung Haushaltsjahr + 2	Planung Haushaltsjahr + 3
			2024	2025	2026	2027	2028	2029
			in EUR	in EUR	in EUR	in EUR	in EUR	in EUR
1	2	3	4	5	6	7	8	9
54	16	+ sonstige Aufwendungen	186.559,20	187.700	<b>238.900</b>	242.500	246.200	249.800
	18	= Aufwendungen (= Zeilen 11 bis 16)	<b>186.559,20</b>	<b>187.700</b>	<b>238.900</b>	<b>242.500</b>	<b>246.200</b>	<b>249.800</b>
	19	= Ergebnis der laufenden Verwaltungstätigkeit (= Zeilen 10 / 18)	-186.559,20	-187.700	-238.900	-242.500	-246.200	-249.800
	23	= Ergebnis vor Berücksichtigung der internen Leistungsbeziehungen (= Zeilen 19 und 22)	-186.559,20	-187.700	-238.900	-242.500	-246.200	-249.800
	26	= Ergebnis (= Zeilen 23, 24, 25)	-186.559,20	-187.700	-238.900	-242.500	-246.200	-249.800



Gemeinde: 02 Aukrug

Hauptproduktbereich 2 Schule und Kultur  
Produktbereich 21 Allgemeine Schulen  
Produktgruppe 218 Gesamtschulen / Gemeinschaftsschulen  
Produkt 21820 Schulkostenbeiträge für Gemeinschaftsschulen

Ertrags- und Aufwandsarten			Ergebnis des Vorjahres	Ansatz des Vorjahres	Ansatz des Haushaltsjahres	Planung Haushaltsjahr + 1	Planung Haushaltsjahr + 2	Planung Haushaltsjahr + 3
			2024	2025	2026	2027	2028	2029
			in EUR	in EUR	in EUR	in EUR	in EUR	in EUR
1	2	3	4	5	6	7	8	9
	10	= Erträge	0,00	0	0	0	0	0
54	16	+ sonstige Aufwendungen	218.218,53	247.400	248.900	252.600	256.400	260.200
	18	= Aufwendungen (= Zeilen 11 bis 16)	218.218,53	247.400	248.900	252.600	256.400	260.200
	19	= Ergebnis der laufenden Verwaltungstätigkeit (= Zeilen 10 / 18)	-218.218,53	-247.400	-248.900	-252.600	-256.400	-260.200
	23	= Ergebnis vor Berücksichtigung der internen Leistungsbeziehungen (= Zeilen 19 und 22)	-218.218,53	-247.400	-248.900	-252.600	-256.400	-260.200
	26	= Ergebnis (= Zeilen 23, 24, 25)	-218.218,53	-247.400	-248.900	-252.600	-256.400	-260.200



Gemeinde: 02 Aukrug

Hauptproduktbereich 2 Schule und Kultur  
Produktbereich 22 Sonderschulen  
Produktgruppe 221 Sonderschulen  
Produkt 22100 Schulkostenbeiträge für Sonderschulen (Förderschulen)

Ertrags- und Aufwandsarten			Ergebnis des Vorjahres	Ansatz des Vorjahres	Ansatz des Haushaltsjahres	Planung Haushaltsjahr + 1	Planung Haushaltsjahr + 2	Planung Haushaltsjahr + 3
			2024	2025	2026	2027	2028	2029
			in EUR	in EUR	in EUR	in EUR	in EUR	in EUR
1	2	3	4	5	6	7	8	9
54	16	+ sonstige Aufwendungen	7.348,25	7.800	7.000	7.100	7.200	7.300
	18	= Aufwendungen (= Zeilen 11 bis 16)	7.348,25	7.800	7.000	7.100	7.200	7.300
	19	= Ergebnis der laufenden Verwaltungstätigkeit (= Zeilen 10 / 18)	-7.348,25	-7.800	-7.000	-7.100	-7.200	-7.300
	23	= Ergebnis vor Berücksichtigung der internen Leistungsbeziehungen (= Zeilen 19 und 22)	-7.348,25	-7.800	-7.000	-7.100	-7.200	-7.300
	26	= Ergebnis (= Zeilen 23, 24, 25)	-7.348,25	-7.800	-7.000	-7.100	-7.200	-7.300



Gemeinde: 02 Aukrug

Hauptproduktbereich 2 Schule und Kultur  
Produktbereich 24 Schülerbeförderung  
Produktgruppe 241 Schülerbeförderung  
Produkt 24100 Beförderungskosten für Schülerbeförderung

Ertrags- und Aufwandsarten			Ergebnis des Vorjahres	Ansatz des Vorjahres	Ansatz des Haushaltsjahres	Planung Haushaltsjahr + 1	Planung Haushaltsjahr + 2	Planung Haushaltsjahr + 3
			2024	2025	2026	2027	2028	2029
			in EUR	in EUR	in EUR	in EUR	in EUR	in EUR
1	2	3	4	5	6	7	8	9
54	16	+ sonstige Aufwendungen	2.034,30	2.900	2.100	2.200	2.200	2.200
	18	= Aufwendungen (= Zeilen 11 bis 16)	2.034,30	2.900	2.100	2.200	2.200	2.200
	19	= Ergebnis der laufenden Verwaltungstätigkeit (= Zeilen 10 / 18)	-2.034,30	-2.900	-2.100	-2.200	-2.200	-2.200
	23	= Ergebnis vor Berücksichtigung der internen Leistungsbeziehungen (= Zeilen 19 und 22)	-2.034,30	-2.900	-2.100	-2.200	-2.200	-2.200
	26	= Ergebnis (= Zeilen 23, 24, 25)	-2.034,30	-2.900	-2.100	-2.200	-2.200	-2.200



Gemeinde: 02 Aukrug

Hauptproduktbereich 2 Schule und Kultur  
 Produktbereich 25 Wissenschaft, Museen, Gärten  
 Produktgruppe 252 Nichtwissenschaftliche Museen, Sammlungen  
 Produkt 25200 Heimatmuseum (Dat ole Hus)

Ertrags- und Aufwandsarten			Ergebnis des Vorjahres	Ansatz des Vorjahres	Ansatz des Haushaltsjahres	Planung Haushaltsjahr + 1	Planung Haushaltsjahr + 2	Planung Haushaltsjahr + 3
			2024	2025	2026	2027	2028	2029
			in EUR	in EUR	in EUR	in EUR	in EUR	in EUR
1	2	3	4	5	6	7	8	9
50	11	Personalaufwendungen	19.108,15	20.000	25.200	25.800	26.500	27.200
52	13	+ Aufwendungen für Sach- und Dienstleistungen	32.232,34	63.500	8.600	8.700	8.900	9.000
57	14	+ bilanzielle Abschreibungen	180,02	200	0	0	0	0
53	15	+ Transferaufwendungen	3.000,00	3.000	3.000	3.000	3.100	3.100
54	16	+ sonstige Aufwendungen	2.599,18	2.900	3.400	3.400	3.400	3.500
	18	<b>= Aufwendungen (= Zeilen 11 bis 16)</b>	<b>57.119,69</b>	<b>89.600</b>	<b>40.200</b>	<b>40.900</b>	<b>41.900</b>	<b>42.800</b>
	19	<b>= Ergebnis der laufenden Verwaltungstätigkeit (= Zeilen 10 / 18)</b>	<b>-57.119,69</b>	<b>-89.600</b>	<b>-40.200</b>	<b>-40.900</b>	<b>-41.900</b>	<b>-42.800</b>
	23	<b>= Ergebnis vor Berücksichtigung der internen Leistungsbeziehungen (= Zeilen 19 und 22)</b>	<b>-57.119,69</b>	<b>-89.600</b>	<b>-40.200</b>	<b>-40.900</b>	<b>-41.900</b>	<b>-42.800</b>
58	25	- Aufwendungen aus internen Leistungsbeziehungen	650,00	2.700	2.700	2.700	2.700	2.700
	26	<b>= Ergebnis (= Zeilen 23, 24, 25)</b>	<b>-57.769,69</b>	<b>-92.300</b>	<b>-42.900</b>	<b>-43.600</b>	<b>-44.600</b>	<b>-45.500</b>
		<b>Nachrichtlich:</b>						
		Nettoabschreibungsaufwand						
	571 + 574	bilanzielle Abschreibungen auf immaterielle Vermögensgegenstände und Sachanlagen sowie geleistete Zuwendungen	180,02	200	0	0	0	0
		<b>= Nettoabschreibungsaufwand</b>	<b>180,02</b>	<b>200</b>	<b>0</b>	<b>0</b>	<b>0</b>	<b>0</b>



Gemeinde: 02 Aukrug

Hauptproduktbereich 2 Schule und Kultur  
Produktbereich 26 Theater, Musik  
Produktgruppe 262 Musikpflege  
Produkt 26200 Musikpflege

Ertrags- und Aufwandsarten			Ergebnis des Vorjahres	Ansatz des Vorjahres	Ansatz des Haushaltsjahres	Planung Haushaltsjahr + 1	Planung Haushaltsjahr + 2	Planung Haushaltsjahr + 3
			2024	2025	2026	2027	2028	2029
			in EUR	in EUR	in EUR	in EUR	in EUR	in EUR
1	2	3	4	5	6	7	8	9
53	15	+ Transferaufwendungen	180,00	200	200	200	200	200
	18	= Aufwendungen (= Zeilen 11 bis 16)	180,00	200	200	200	200	200
	19	= Ergebnis der laufenden Verwaltungstätigkeit (= Zeilen 10 / 18)	-180,00	-200	-200	-200	-200	-200
	23	= Ergebnis vor Berücksichtigung der internen Leistungsbeziehungen (= Zeilen 19 und 22)	-180,00	-200	-200	-200	-200	-200
	26	= Ergebnis (= Zeilen 23, 24, 25)	-180,00	-200	-200	-200	-200	-200



Gemeinde: 02 Aukrug

Hauptproduktbereich 2 Schule und Kultur  
 Produktbereich 27 Volksbildung  
 Produktgruppe 271 Volkshochschulen  
 Produkt 27100 Volkshochschule

Ertrags- und Aufwandsarten			Ergebnis des Vorjahres	Ansatz des Vorjahres	Ansatz des Haushaltsjahres	Planung Haushaltsjahr + 1	Planung Haushaltsjahr + 2	Planung Haushaltsjahr + 3
			2024	2025	2026	2027	2028	2029
			in EUR	in EUR	in EUR	in EUR	in EUR	in EUR
1	2	3	4	5	6	7	8	9
53	15	+ Transferaufwendungen	5.335,20	5.500	5.600	5.700	5.800	5.900
54	16	+ sonstige Aufwendungen	215,97	200	300	300	300	300
	18	= Aufwendungen (= Zeilen 11 bis 16)	5.551,17	5.700	5.900	6.000	6.100	6.200
	19	= Ergebnis der laufenden Verwaltungstätigkeit (= Zeilen 10 / 18)	-5.551,17	-5.700	-5.900	-6.000	-6.100	-6.200
	23	= Ergebnis vor Berücksichtigung der internen Leistungsbeziehungen (= Zeilen 19 und 22)	-5.551,17	-5.700	-5.900	-6.000	-6.100	-6.200
	26	= Ergebnis (= Zeilen 23, 24, 25)	-5.551,17	-5.700	-5.900	-6.000	-6.100	-6.200



Gemeinde: 02 Aukrug

Hauptproduktbereich 2 Schule und Kultur  
 Produktbereich 27 Volksbildung  
 Produktgruppe 272 Büchereien  
 Produkt 27200 Fahrbücherei

Ertrags- und Aufwandsarten			Ergebnis des Vorjahres	Ansatz des Vorjahres	Ansatz des Haushaltsjahres	Planung Haushaltsjahr + 1	Planung Haushaltsjahr + 2	Planung Haushaltsjahr + 3
			2024	2025	2026	2027	2028	2029
			in EUR	in EUR	in EUR	in EUR	in EUR	in EUR
1	2	3	4	5	6	7	8	9
52	13	+ Aufwendungen für Sach- und Dienstleistungen	10.972,50	11.400	11.600	11.800	12.000	12.100
	18	= Aufwendungen (= Zeilen 11 bis 16)	10.972,50	11.400	11.600	11.800	12.000	12.100
	19	= Ergebnis der laufenden Verwaltungstätigkeit (= Zeilen 10 / 18)	-10.972,50	-11.400	-11.600	-11.800	-12.000	-12.100
	23	= Ergebnis vor Berücksichtigung der internen Leistungsbeziehungen (= Zeilen 19 und 22)	-10.972,50	-11.400	-11.600	-11.800	-12.000	-12.100
	26	= Ergebnis (= Zeilen 23, 24, 25)	-10.972,50	-11.400	-11.600	-11.800	-12.000	-12.100



Gemeinde: 02 Aukrug

Hauptproduktbereich 2 Schule und Kultur  
Produktbereich 28 Heimat- und sonstige Kulturpflege  
Produktgruppe 281 Heimat- und sonstige Kulturpflege  
Produkt 28100 Heimat- und sonstige Kulturpflege

Ertrags- und Aufwandsarten			Ergebnis des Vorjahres	Ansatz des Vorjahres	Ansatz des Haushaltsjahres	Planung Haushaltsjahr + 1	Planung Haushaltsjahr + 2	Planung Haushaltsjahr + 3
			2024	2025	2026	2027	2028	2029
			in EUR	in EUR	in EUR	in EUR	in EUR	in EUR
1	2	3	4	5	6	7	8	9
441	5	+ privatrechtliche Leistungsentgelte	42,00	0	0	0	0	0
442								
446								
	10	= Erträge	42,00	0	0	0	0	0
52	13	+ Aufwendungen für Sach- und Dienstleistungen	2.957,13	26.600	3.000	3.000	3.100	3.100
53	15	+ Transferaufwendungen	550,00	600	600	600	600	600
	18	= Aufwendungen (= Zeilen 11 bis 16)	3.507,13	27.200	3.600	3.600	3.700	3.700
	19	= Ergebnis der laufenden Verwaltungstätigkeit (= Zeilen 10 / 18)	-3.465,13	-27.200	-3.600	-3.600	-3.700	-3.700
	23	= Ergebnis vor Berücksichtigung der internen Leistungsbeziehungen (= Zeilen 19 und 22)	-3.465,13	-27.200	-3.600	-3.600	-3.700	-3.700
58	25	- Aufwendungen aus internen Leistungsbeziehungen	14.576,25	14.300	14.300	14.300	14.300	14.300
	26	= Ergebnis (= Zeilen 23, 24, 25)	-18.041,38	-41.500	-17.900	-17.900	-18.000	-18.000



Gemeinde: 02 Aukrug

Hauptproduktbereich 3 Soziales und Jugend  
 Produktbereich 33 Förderung von Trägern der Wohlfahrtspflege  
 Produktgruppe 331 Förderung von Trägern der Wohlfahrtspflege  
 Produkt 33100 Förderung anderer Träger der Wohlfahrtspflege

Ertrags- und Aufwandsarten			Ergebnis des Vorjahres	Ansatz des Vorjahres	Ansatz des Haushaltsjahres	Planung Haushaltsjahr + 1	Planung Haushaltsjahr + 2	Planung Haushaltsjahr + 3
			2024	2025	2026	2027	2028	2029
			in EUR	in EUR	in EUR	in EUR	in EUR	in EUR
1	2	3	4	5	6	7	8	9
41	2	+ Zuwendungen und allgemeine Umlagen	688,00	900	900	900	900	900
	10	= Erträge	688,00	900	900	900	900	900
50	11	Personalaufwendungen	19,62	0	0	0	0	0
52	13	+ Aufwendungen für Sach- und Dienstleistungen	8.950,57	7.600	9.000	9.100	9.300	9.400
53	15	+ Transferaufwendungen	6.281,43	8.100	6.100	6.200	6.300	6.400
54	16	+ sonstige Aufwendungen	880,45	900	1.000	1.000	1.000	1.000
	18	= Aufwendungen (= Zeilen 11 bis 16)	16.132,07	16.600	16.100	16.300	16.600	16.800
	19	= Ergebnis der laufenden Verwaltungstätigkeit (= Zeilen 10 / 18)	-15.444,07	-15.700	-15.200	-15.400	-15.700	-15.900
	23	= Ergebnis vor Berücksichtigung der internen Leistungsbeziehungen (= Zeilen 19 und 22)	-15.444,07	-15.700	-15.200	-15.400	-15.700	-15.900
	26	= Ergebnis (= Zeilen 23, 24, 25)	-15.444,07	-15.700	-15.200	-15.400	-15.700	-15.900



Gemeinde: 02 Aukrug

Hauptproduktbereich 3 Soziales und Jugend  
 Produktbereich 36 Kinder-, Jugend- und Familienhilfe  
 Produktgruppe 362 Jugendarbeit  
 Produkt 36200 Jugendarbeit

Ertrags- und Aufwandsarten			Ergebnis des Vorjahres	Ansatz des Vorjahres	Ansatz des Haushaltsjahres	Planung Haushaltsjahr + 1	Planung Haushaltsjahr + 2	Planung Haushaltsjahr + 3
			2024	2025	2026	2027	2028	2029
			in EUR	in EUR	in EUR	in EUR	in EUR	in EUR
1	2	3	4	5	6	7	8	9
43	4	+ öffentlich-rechtliche Leistungsentgelte	185,80	0	0	0	0	0
	10	= Erträge	185,80	0	0	0	0	0
50	11	Personalaufwendungen	0,00	0	9.200	9.400	9.700	9.900
52	13	+ Aufwendungen für Sach- und Dienstleistungen	3.120,45	2.900	2.900	2.900	3.000	3.000
53	15	+ Transferaufwendungen	4.466,70	7.800	7.900	8.000	8.100	8.200
	18	= Aufwendungen (= Zeilen 11 bis 16)	7.587,15	10.700	20.000	20.300	20.800	21.100
	19	= Ergebnis der laufenden Verwaltungstätigkeit (= Zeilen 10 / 18)	-7.401,35	-10.700	-20.000	-20.300	-20.800	-21.100
	23	= Ergebnis vor Berücksichtigung der internen Leistungsbeziehungen (= Zeilen 19 und 22)	-7.401,35	-10.700	-20.000	-20.300	-20.800	-21.100
	26	= Ergebnis (= Zeilen 23, 24, 25)	-7.401,35	-10.700	-20.000	-20.300	-20.800	-21.100



Gemeinde: 02 Aukrug

Hauptproduktbereich 3 Soziales und Jugend  
Produktbereich 36 Kinder-, Jugend- und Familienhilfe  
Produktgruppe 365 Tageseinrichtungen für Kinder  
Produkt 36500 Kindertagesstätten

Ertrags- und Aufwandsarten			Ergebnis des Vorjahres	Ansatz des Vorjahres	Ansatz des Haushaltsjahres	Planung Haushaltsjahr + 1	Planung Haushaltsjahr + 2	Planung Haushaltsjahr + 3
			2024	2025	2026	2027	2028	2029
			in EUR	in EUR	in EUR	in EUR	in EUR	in EUR
1	2	3	4	5	6	7	8	9
53	15	+ Transferaufwendungen	725.641,05	768.600	828.400	791.800	803.700	803.700
	18	= Aufwendungen (= Zeilen 11 bis 16)	725.641,05	768.600	828.400	791.800	803.700	803.700
	19	= Ergebnis der laufenden Verwaltungstätigkeit (= Zeilen 10 / 18)	-725.641,05	-768.600	-828.400	-791.800	-803.700	-803.700
	23	= Ergebnis vor Berücksichtigung der internen Leistungsbeziehungen (= Zeilen 19 und 22)	-725.641,05	-768.600	-828.400	-791.800	-803.700	-803.700
	26	= Ergebnis (= Zeilen 23, 24, 25)	-725.641,05	-768.600	-828.400	-791.800	-803.700	-803.700



## Gemeinde: 02 Aukrug

Hauptproduktbereich 3 Soziales und Jugend  
 Produktbereich 36 Kinder-, Jugend- und Familienhilfe  
 Produktgruppe 365 Tageseinrichtungen für Kinder  
 Produkt 36501 Kita Aukrug

Ertrags- und Aufwandsarten			Ergebnis des Vorjahres	Ansatz des Vorjahres	Ansatz des Haushaltsjahres	Planung Haushaltsjahr + 1	Planung Haushaltsjahr + 2	Planung Haushaltsjahr + 3
			2024	2025	2026	2027	2028	2029
			in EUR	in EUR	in EUR	in EUR	in EUR	in EUR
1	2	3	4	5	6	7	8	9
41	2	+ Zuwendungen und allgemeine Umlagen	1.767.199,98	1.805.400	<b>2.084.500</b>	2.084.500	2.084.500	2.084.500
43	4	+ öffentlich-rechtliche Leistungsentgelte	331.543,08	331.100	<b>373.200</b>	376.900	380.800	384.500
448	6	+ Kostenerstattungen und Kostenumlagen	47.312,31	8.400	<b>27.300</b>	27.600	27.800	28.100
45	7	+ sonstige Erträge	380,00	0	<b>0</b>	0	0	0
	<b>10</b>	<b>= Erträge</b>	<b>2.146.435,37</b>	<b>2.144.900</b>	<b>2.485.000</b>	<b>2.489.000</b>	<b>2.493.100</b>	<b>2.497.100</b>
50	11	Personalaufwendungen	1.958.228,58	2.104.500	<b>2.217.800</b>	2.273.300	2.330.600	2.389.100
52	13	+ Aufwendungen für Sach- und Dienstleistungen	289.580,18	283.800	<b>285.700</b>	289.900	294.200	298.800
57	14	+ bilanzielle Abschreibungen	33.786,20	40.500	<b>39.000</b>	39.600	40.200	40.800
54	16	+ sonstige Aufwendungen	107.348,41	112.000	<b>124.100</b>	125.900	127.700	129.800
	<b>18</b>	<b>= Aufwendungen (= Zeilen 11 bis 16)</b>	<b>2.388.943,37</b>	<b>2.540.800</b>	<b>2.666.600</b>	<b>2.728.700</b>	<b>2.792.700</b>	<b>2.858.500</b>
	<b>19</b>	<b>= Ergebnis der laufenden Verwaltungstätigkeit (= Zeilen 10 / 18)</b>	<b>-242.508,00</b>	<b>-395.900</b>	<b>-181.600</b>	<b>-239.700</b>	<b>-299.600</b>	<b>-361.400</b>
	<b>23</b>	<b>= Ergebnis vor Berücksichtigung der internen Leistungsbeziehungen (= Zeilen 19 und 22)</b>	<b>-242.508,00</b>	<b>-395.900</b>	<b>-181.600</b>	<b>-239.700</b>	<b>-299.600</b>	<b>-361.400</b>
58	25	- Aufwendungen aus internen Leistungsbeziehungen	780,00	300	<b>300</b>	300	300	300
	<b>26</b>	<b>= Ergebnis (= Zeilen 23, 24, 25)</b>	<b>-243.288,00</b>	<b>-396.200</b>	<b>-181.900</b>	<b>-240.000</b>	<b>-299.900</b>	<b>-361.700</b>
		<b>Nachrichtlich:</b>						
		Nettoabschreibungsaufwand						
571 + 574		bilanzielle Abschreibungen auf immaterielle Vermögensgegenstände und Sachanlagen sowie geleistete Zuwendungen	32.173,67	40.500	<b>39.000</b>	39.600	40.200	40.800
416 + 437		- Erträge aus der Auflösung von Sonderposten aus Zuschüssen und Zuweisungen sowie für Beiträge	9.467,26	9.200	<b>9.100</b>	9.100	9.100	9.100
		<b>= Nettoabschreibungsaufwand</b>	<b>22.706,41</b>	<b>31.300</b>	<b>29.900</b>	<b>30.500</b>	<b>31.100</b>	<b>31.700</b>



Gemeinde: 02 Aukrug

Hauptproduktbereich 3 Soziales und Jugend  
 Produktbereich 36 Kinder-, Jugend- und Familienhilfe  
 Produktgruppe 366 Einrichtungen der Jugendarbeit  
 Produkt 36600 Spielplätze

Ertrags- und Aufwandsarten			Ergebnis des Vorjahres	Ansatz des Vorjahres	Ansatz des Haushaltsjahres	Planung Haushaltsjahr + 1	Planung Haushaltsjahr + 2	Planung Haushaltsjahr + 3
			2024	2025	2026	2027	2028	2029
			in EUR	in EUR	in EUR	in EUR	in EUR	in EUR
1	2	3	4	5	6	7	8	9
52	13	+ Aufwendungen für Sach- und Dienstleistungen	6.320,29	4.300	5.300	5.400	5.500	5.500
57	14	+ bilanzielle Abschreibungen	5.143,20	9.100	5.700	5.800	5.900	6.000
	18	= Aufwendungen (= Zeilen 11 bis 16)	11.463,49	13.400	11.000	11.200	11.400	11.500
	19	= Ergebnis der laufenden Verwaltungstätigkeit (= Zeilen 10 / 18)	-11.463,49	-13.400	-11.000	-11.200	-11.400	-11.500
	23	= Ergebnis vor Berücksichtigung der internen Leistungsbeziehungen (= Zeilen 19 und 22)	-11.463,49	-13.400	-11.000	-11.200	-11.400	-11.500
58	25	- Aufwendungen aus internen Leistungsbeziehungen	12.610,00	3.600	3.600	3.600	3.600	3.600
	26	= Ergebnis (= Zeilen 23, 24, 25)	-24.073,49	-17.000	-14.600	-14.800	-15.000	-15.100
		<b>Nachrichtlich:</b>						
		Nettoabschreibungsaufwand						
571 + 574		bilanzielle Abschreibungen auf immaterielle Vermögensgegenstände und Sachanlagen sowie geleistete Zuwendungen	5.143,20	9.100	5.700	5.800	5.900	6.000
		= Nettoabschreibungsaufwand	5.143,20	9.100	5.700	5.800	5.900	6.000



Gemeinde: 02 Aukrug

Hauptproduktbereich 3 Soziales und Jugend  
 Produktbereich 36 Kinder-, Jugend- und Familienhilfe  
 Produktgruppe 367 Sonstige Einrichtungen der Kinder-, Jugend- und Familienhilfe  
 Produkt 36720 Familienzentrum

Ertrags- und Aufwandsarten			Ergebnis des Vorjahres	Ansatz des Vorjahres	Ansatz des Haushaltsjahres	Planung Haushaltsjahr + 1	Planung Haushaltsjahr + 2	Planung Haushaltsjahr + 3
			2024	2025	2026	2027	2028	2029
			in EUR	in EUR	in EUR	in EUR	in EUR	in EUR
1	2	3	4	5	6	7	8	9
41	2	+ Zuwendungen und allgemeine Umlagen	45.536,71	45.700	52.000	52.000	52.000	52.000
43	4	+ öffentlich-rechtliche Leistungsentgelte	1.883,00	3.000	3.200	3.200	3.200	3.200
448	6	+ Kostenerstattungen und Kostenumlagen	1.298,09	0	0	0	0	0
	10	<b>= Erträge</b>	<b>48.717,80</b>	<b>48.700</b>	<b>55.200</b>	<b>55.200</b>	<b>55.200</b>	<b>55.200</b>
50	11	Personalaufwendungen	51.347,60	65.800	59.900	61.400	62.900	64.600
52	13	+ Aufwendungen für Sach- und Dienstleistungen	7.764,16	7.900	8.700	8.800	8.900	9.100
57	14	+ bilanzielle Abschreibungen	97,99	500	800	800	800	800
54	16	+ sonstige Aufwendungen	177,17	800	600	600	600	600
	18	<b>= Aufwendungen (= Zeilen 11 bis 16)</b>	<b>59.386,92</b>	<b>75.000</b>	<b>70.000</b>	<b>71.600</b>	<b>73.200</b>	<b>75.100</b>
	19	<b>= Ergebnis der laufenden Verwaltungstätigkeit (= Zeilen 10 / 18)</b>	<b>-10.669,12</b>	<b>-26.300</b>	<b>-14.800</b>	<b>-16.400</b>	<b>-18.000</b>	<b>-19.900</b>
	23	<b>= Ergebnis vor Berücksichtigung der internen Leistungsbeziehungen (= Zeilen 19 und 22)</b>	<b>-10.669,12</b>	<b>-26.300</b>	<b>-14.800</b>	<b>-16.400</b>	<b>-18.000</b>	<b>-19.900</b>
	26	<b>= Ergebnis (= Zeilen 23, 24, 25)</b>	<b>-10.669,12</b>	<b>-26.300</b>	<b>-14.800</b>	<b>-16.400</b>	<b>-18.000</b>	<b>-19.900</b>
		<b>Nachrichtlich:</b>						
		Nettoabschreibungsaufwand						
571 + 574		bilanzielle Abschreibungen auf immaterielle Vermögensgegenstände und Sachanlagen sowie geleistete Zuwendungen	97,99	500	800	800	800	800
		<b>= Nettoabschreibungsaufwand</b>	<b>97,99</b>	<b>500</b>	<b>800</b>	<b>800</b>	<b>800</b>	<b>800</b>



Gemeinde: 02 Aukrug

Hauptproduktbereich 4 Gesundheit und Sport  
 Produktbereich 42 Sportförderung  
 Produktgruppe 421 Förderung des Sports  
 Produkt 42100 Förderung des Sports

Ertrags- und Aufwandsarten			Ergebnis des Vorjahres	Ansatz des Vorjahres	Ansatz des Haushaltsjahres	Planung Haushaltsjahr + 1	Planung Haushaltsjahr + 2	Planung Haushaltsjahr + 3
			2024	2025	2026	2027	2028	2029
			in EUR	in EUR	in EUR	in EUR	in EUR	in EUR
1	2	3	4	5	6	7	8	9
53	15	+ Transferaufwendungen	28.421,94	24.400	28.200	28.600	29.100	29.500
	18	= Aufwendungen (= Zeilen 11 bis 16)	28.421,94	24.400	28.200	28.600	29.100	29.500
	19	= Ergebnis der laufenden Verwaltungstätigkeit (= Zeilen 10 / 18)	-28.421,94	-24.400	-28.200	-28.600	-29.100	-29.500
	23	= Ergebnis vor Berücksichtigung der internen Leistungsbeziehungen (= Zeilen 19 und 22)	-28.421,94	-24.400	-28.200	-28.600	-29.100	-29.500
	26	= Ergebnis (= Zeilen 23, 24, 25)	-28.421,94	-24.400	-28.200	-28.600	-29.100	-29.500



Gemeinde: 02 Aukrug

Hauptproduktbereich 4 Gesundheit und Sport  
 Produktbereich 42 Sportförderung  
 Produktgruppe 424 Sportstätten und Bäder  
 Produkt 42400 Sportplatz Aukrug

Ertrags- und Aufwandsarten			Ergebnis des Vorjahres	Ansatz des Vorjahres	Ansatz des Haushaltsjahres	Planung Haushaltsjahr + 1	Planung Haushaltsjahr + 2	Planung Haushaltsjahr + 3
			2024	2025	2026	2027	2028	2029
			in EUR	in EUR	in EUR	in EUR	in EUR	in EUR
1	2	3	4	5	6	7	8	9
41	2	+ Zuwendungen und allgemeine Umlagen	1.420,84	3.800	3.900	3.900	3.900	3.900
441	5	+ privatrechtliche Leistungsentgelte	7.700,00	7.700	7.700	7.800	7.900	7.900
442								
446								
	10	= Erträge	9.120,84	11.500	11.600	11.700	11.800	11.800
52	13	+ Aufwendungen für Sach- und Dienstleistungen	20.171,32	5.100	5.100	5.100	5.300	5.300
57	14	+ bilanzielle Abschreibungen	5.151,05	8.000	9.000	8.200	8.300	8.500
53	15	+ Transferaufwendungen	16.000,00	21.000	16.200	16.400	16.700	16.900
54	16	+ sonstige Aufwendungen	183,33	300	3.800	3.900	3.900	4.000
	18	= Aufwendungen (= Zeilen 11 bis 16)	41.505,70	34.400	34.100	33.600	34.200	34.700
	19	= Ergebnis der laufenden Verwaltungstätigkeit (= Zeilen 10 / 18)	-32.384,86	-22.900	-22.500	-21.900	-22.400	-22.900
	23	= Ergebnis vor Berücksichtigung der internen Leistungsbeziehungen (= Zeilen 19 und 22)	-32.384,86	-22.900	-22.500	-21.900	-22.400	-22.900
	26	= Ergebnis (= Zeilen 23, 24, 25)	-32.384,86	-22.900	-22.500	-21.900	-22.400	-22.900
		<b>Nachrichtlich:</b>						
		Nettoabschreibungsaufwand						
571 + 574		bilanzielle Abschreibungen auf immaterielle Vermögensgegenstände und Sachanlagen sowie geleistete Zuwendungen	5.151,05	8.000	9.000	8.200	8.300	8.500
416 + 437		- Erträge aus der Auflösung von Sonderposten aus Zuschüssen und Zuweisungen sowie für Beiträge	1.420,84	3.800	3.900	3.900	3.900	3.900
		= Nettoabschreibungsaufwand	3.730,21	4.200	5.100	4.300	4.400	4.600



Gemeinde: 02 Aukrug

Hauptproduktbereich 4 Gesundheit und Sport  
 Produktbereich 42 Sportförderung  
 Produktgruppe 424 Sportstätten und Bäder  
 Produkt 42401 Sportanlage Spann

Ertrags- und Aufwandsarten			Ergebnis des Vorjahres	Ansatz des Vorjahres	Ansatz des Haushaltsjahres	Planung Haushaltsjahr + 1	Planung Haushaltsjahr + 2	Planung Haushaltsjahr + 3
			2024	2025	2026	2027	2028	2029
1	2	3	in EUR	in EUR	in EUR	in EUR	in EUR	in EUR
1	2	3	4	5	6	7	8	9
	10	= Erträge	0,00	0	0	0	0	0
52	13	+ Aufwendungen für Sach- und Dienstleistungen	2.087,36	500	500	500	500	500
57	14	+ bilanzielle Abschreibungen	0,00	0	100	0	0	0
	18	= Aufwendungen (= Zeilen 11 bis 16)	2.087,36	500	600	500	500	500
	19	= Ergebnis der laufenden Verwaltungstätigkeit (= Zeilen 10 / 18)	-2.087,36	-500	-600	-500	-500	-500
	23	= Ergebnis vor Berücksichtigung der internen Leistungsbeziehungen (= Zeilen 19 und 22)	-2.087,36	-500	-600	-500	-500	-500
58	25	- Aufwendungen aus internen Leistungsbeziehungen	357,50	300	300	300	300	300
	26	= Ergebnis (= Zeilen 23, 24, 25)	-2.444,86	-800	-900	-800	-800	-800
		<b>Nachrichtlich:</b>						
		Nettoabschreibungsaufwand						
571 + 574		bilanzielle Abschreibungen auf immaterielle Vermögensgegenstände und Sachanlagen sowie geleistete Zuwendungen	0,00	0	100	0	0	0
		= Nettoabschreibungsaufwand	0,00	0	100	0	0	0



## Gemeinde: 02 Aukrug

Hauptproduktbereich 4 Gesundheit und Sport  
 Produktbereich 42 Sportförderung  
 Produktgruppe 424 Sportstätten und Bäder  
 Produkt 42410 Freibad Aukrug

Ertrags- und Aufwandsarten			Ergebnis des Vorjahres	Ansatz des Vorjahres	Ansatz des Haushaltsjahres	Planung Haushaltsjahr + 1	Planung Haushaltsjahr + 2	Planung Haushaltsjahr + 3
			2024	2025	2026	2027	2028	2029
			in EUR	in EUR	in EUR	in EUR	in EUR	in EUR
1	2	3	4	5	6	7	8	9
41	2	+ Zuwendungen und allgemeine Umlagen	15.362,69	88.700	80.100	80.100	80.100	80.100
43	4	+ öffentlich-rechtliche Leistungsentgelte	83.763,08	40.000	60.000	60.600	61.200	61.800
441	5	+ privatrechtliche Leistungsentgelte	1.244,75	800	800	800	800	800
442								
446								
	10	<b>= Erträge</b>	<b>100.370,52</b>	<b>129.500</b>	<b>140.900</b>	<b>141.500</b>	<b>142.100</b>	<b>142.700</b>
50	11	Personalaufwendungen	65.467,62	88.800	104.400	107.100	109.700	112.400
52	13	+ Aufwendungen für Sach- und Dienstleistungen	110.287,95	110.100	126.700	103.300	104.900	106.400
57	14	+ bilanzielle Abschreibungen	28.986,98	29.300	39.600	40.200	40.800	41.400
54	16	+ sonstige Aufwendungen	4.516,53	3.700	9.800	9.900	10.100	10.200
	18	<b>= Aufwendungen (= Zeilen 11 bis 16)</b>	<b>209.259,08</b>	<b>231.900</b>	<b>280.500</b>	<b>260.500</b>	<b>265.500</b>	<b>270.400</b>
	19	<b>= Ergebnis der laufenden Verwaltungstätigkeit (= Zeilen 10 / 18)</b>	<b>-108.888,56</b>	<b>-102.400</b>	<b>-139.600</b>	<b>-119.000</b>	<b>-123.400</b>	<b>-127.700</b>
	23	<b>= Ergebnis vor Berücksichtigung der internen Leistungsbeziehungen (= Zeilen 19 und 22)</b>	<b>-108.888,56</b>	<b>-102.400</b>	<b>-139.600</b>	<b>-119.000</b>	<b>-123.400</b>	<b>-127.700</b>
58	25	- Aufwendungen aus internen Leistungsbeziehungen	5.635,50	200	200	200	200	200
	26	<b>= Ergebnis (= Zeilen 23, 24, 25)</b>	<b>-114.524,06</b>	<b>-102.600</b>	<b>-139.800</b>	<b>-119.200</b>	<b>-123.600</b>	<b>-127.900</b>
		<b>Nachrichtlich:</b>						
		Nettoabschreibungsaufwand						
571 + 574		bilanzielle Abschreibungen auf immaterielle Vermögensgegenstände und Sachanlagen sowie geleistete Zuwendungen	28.986,98	29.300	39.600	40.200	40.800	41.400
416 + 437		- Erträge aus der Auflösung von Sonderposten aus Zuschüssen und Zuweisungen sowie für Beiträge	9.491,91	9.400	9.600	9.600	9.600	9.600
		<b>= Nettoabschreibungsaufwand</b>	<b>19.495,07</b>	<b>19.900</b>	<b>30.000</b>	<b>30.600</b>	<b>31.200</b>	<b>31.800</b>



Gemeinde: 02 Aukrug

Hauptproduktbereich 5 Gestaltung der Umwelt  
 Produktbereich 51 Räumliche Planung und Entwicklung  
 Produktgruppe 511 Räumliche Planungs- und Entwicklungsmaßnahmen  
 Produkt 51100 Orts- und Regionalplanung einschl. Verkehrsplanung

Ertrags- und Aufwandsarten			Ergebnis des Vorjahres	Ansatz des Vorjahres	Ansatz des Haushaltsjahres	Planung Haushaltsjahr + 1	Planung Haushaltsjahr + 2	Planung Haushaltsjahr + 3
			2024	2025	2026	2027	2028	2029
			in EUR	in EUR	in EUR	in EUR	in EUR	in EUR
1	2	3	4	5	6	7	8	9
448	6	+ Kostenerstattungen und Kostenumlagen	0,00	5.000	0	0	0	0
	10	= Erträge	0,00	5.000	0	0	0	0
54	16	+ sonstige Aufwendungen	0,00	20.000	20.000	20.600	21.200	21.800
	18	= Aufwendungen (= Zeilen 11 bis 16)	0,00	20.000	20.000	20.600	21.200	21.800
	19	= Ergebnis der laufenden Verwaltungstätigkeit (= Zeilen 10 / 18)	0,00	-15.000	-20.000	-20.600	-21.200	-21.800
	23	= Ergebnis vor Berücksichtigung der internen Leistungsbeziehungen (= Zeilen 19 und 22)	0,00	-15.000	-20.000	-20.600	-21.200	-21.800
	26	= Ergebnis (= Zeilen 23, 24, 25)	0,00	-15.000	-20.000	-20.600	-21.200	-21.800



Gemeinde: 02 Aukrug

Hauptproduktbereich 5 Gestaltung der Umwelt  
Produktbereich 52 Bauen und Wohnen  
Produktgruppe 523 Denkmalschutz- und -pflege  
Produkt 52300 Denkmalschutz und -pflege

Ertrags- und Aufwandsarten			Ergebnis des Vorjahres	Ansatz des Vorjahres	Ansatz des Haushaltsjahres	Planung Haushaltsjahr + 1	Planung Haushaltsjahr + 2	Planung Haushaltsjahr + 3
			2024	2025	2026	2027	2028	2029
			in EUR	in EUR	in EUR	in EUR	in EUR	in EUR
1	2	3	4	5	6	7	8	9
	10	= Erträge	0,00	0	0	0	0	0
52	13	+ Aufwendungen für Sach- und Dienstleistungen	0,00	1.000	1.000	1.000	1.000	1.000
	18	= Aufwendungen (= Zeilen 11 bis 16)	0,00	1.000	1.000	1.000	1.000	1.000
	19	= Ergebnis der laufenden Verwaltungstätigkeit (= Zeilen 10 / 18)	0,00	-1.000	-1.000	-1.000	-1.000	-1.000
	23	= Ergebnis vor Berücksichtigung der internen Leistungsbeziehungen (= Zeilen 19 und 22)	0,00	-1.000	-1.000	-1.000	-1.000	-1.000
58	25	- Aufwendungen aus internen Leistungsbeziehungen	5.671,25	3.900	3.900	3.900	3.900	3.900
	26	= Ergebnis (= Zeilen 23, 24, 25)	-5.671,25	-4.900	-4.900	-4.900	-4.900	-4.900



Gemeinde: 02 Aukrug

Hauptproduktbereich 5 Gestaltung der Umwelt  
 Produktbereich 53 Ver- und Entsorgung  
 Produktgruppe 531 Elektrizitätsversorgung  
 Produkt 53100 Elektrizitätsversorgung

Ertrags- und Aufwandsarten			Ergebnis des Vorjahres	Ansatz des Vorjahres	Ansatz des Haushaltsjahres	Planung Haushaltsjahr + 1	Planung Haushaltsjahr + 2	Planung Haushaltsjahr + 3
			2024	2025	2026	2027	2028	2029
			in EUR	in EUR	in EUR	in EUR	in EUR	in EUR
1	2	3	4	5	6	7	8	9
45	7	+ sonstige Erträge	84.856,12	96.400	89.000	89.900	90.800	91.700
	10	= Erträge	84.856,12	96.400	89.000	89.900	90.800	91.700
	19	= Ergebnis der laufenden Verwaltungstätigkeit (= Zeilen 10 / 18)	84.856,12	96.400	89.000	89.900	90.800	91.700
	23	= Ergebnis vor Berücksichtigung der internen Leistungsbeziehungen (= Zeilen 19 und 22)	84.856,12	96.400	89.000	89.900	90.800	91.700
	26	= Ergebnis (= Zeilen 23, 24, 25)	84.856,12	96.400	89.000	89.900	90.800	91.700



Gemeinde: 02 Aukrug

Hauptproduktbereich 5 Gestaltung der Umwelt  
 Produktbereich 53 Ver- und Entsorgung  
 Produktgruppe 532 Gasversorgung  
 Produkt 53200 Gasversorgung

Ertrags- und Aufwandsarten			Ergebnis des Vorjahres	Ansatz des Vorjahres	Ansatz des Haushaltsjahres	Planung Haushaltsjahr + 1	Planung Haushaltsjahr + 2	Planung Haushaltsjahr + 3
			2024	2025	2026	2027	2028	2029
			in EUR	in EUR	in EUR	in EUR	in EUR	in EUR
1	2	3	4	5	6	7	8	9
45	7	+ sonstige Erträge	14.695,08	15.500	14.900	15.000	15.200	15.400
	10	= Erträge	14.695,08	15.500	14.900	15.000	15.200	15.400
	19	= Ergebnis der laufenden Verwaltungstätigkeit (= Zeilen 10 / 18)	14.695,08	15.500	14.900	15.000	15.200	15.400
	23	= Ergebnis vor Berücksichtigung der internen Leistungsbeziehungen (= Zeilen 19 und 22)	14.695,08	15.500	14.900	15.000	15.200	15.400
	26	= Ergebnis (= Zeilen 23, 24, 25)	14.695,08	15.500	14.900	15.000	15.200	15.400



Gemeinde: 02 Aukrug

Hauptproduktbereich 5 Gestaltung der Umwelt  
Produktbereich 53 Ver- und Entsorgung  
Produktgruppe 533 Wasserversorgung  
Produkt 53300 Wasserversorgung

Ertrags- und Aufwandsarten			Ergebnis des Vorjahres	Ansatz des Vorjahres	Ansatz des Haushaltsjahres	Planung Haushaltsjahr + 1	Planung Haushaltsjahr + 2	Planung Haushaltsjahr + 3
			2024	2025	2026	2027	2028	2029
			in EUR	in EUR	in EUR	in EUR	in EUR	in EUR
1	2	3	4	5	6	7	8	9
45	7	+ sonstige Erträge	0,00	37.000	30.000	30.300	30.600	30.900
	10	= Erträge	0,00	37.000	30.000	30.300	30.600	30.900
	19	= Ergebnis der laufenden Verwaltungstätigkeit (= Zeilen 10 / 18)	0,00	37.000	30.000	30.300	30.600	30.900
	23	= Ergebnis vor Berücksichtigung der internen Leistungsbeziehungen (= Zeilen 19 und 22)	0,00	37.000	30.000	30.300	30.600	30.900
58	25	- Aufwendungen aus internen Leistungsbeziehungen	1.056,25	300	300	300	300	300
	26	= Ergebnis (= Zeilen 23, 24, 25)	-1.056,25	36.700	29.700	30.000	30.300	30.600



Gemeinde: 02 Aukrug

Hauptproduktbereich 5 Gestaltung der Umwelt  
 Produktbereich 53 Ver- und Entsorgung  
 Produktgruppe 538 Abwasserbeseitigung  
 Produkt 53800 Abwasserbeseitigung

Ertrags- und Aufwandsarten			Ergebnis des Vorjahres	Ansatz des Vorjahres	Ansatz des Haushaltsjahres	Planung Haushaltsjahr + 1	Planung Haushaltsjahr + 2	Planung Haushaltsjahr + 3
			2024	2025	2026	2027	2028	2029
1	2	3	in EUR	in EUR	in EUR	in EUR	in EUR	in EUR
1	2	3	4	5	6	7	8	9
	10	= Erträge	0,00	0	0	0	0	0
57	14	+ bilanzielle Abschreibungen	1.617,22	1.700	1.700	1.700	1.800	1.800
	18	= Aufwendungen (= Zeilen 11 bis 16)	1.617,22	1.700	1.700	1.700	1.800	1.800
	19	= Ergebnis der laufenden Verwaltungstätigkeit (= Zeilen 10 / 18)	-1.617,22	-1.700	-1.700	-1.700	-1.800	-1.800
	23	= Ergebnis vor Berücksichtigung der internen Leistungsbeziehungen (= Zeilen 19 und 22)	-1.617,22	-1.700	-1.700	-1.700	-1.800	-1.800
	26	= Ergebnis (= Zeilen 23, 24, 25)	-1.617,22	-1.700	-1.700	-1.700	-1.800	-1.800
		<b>Nachrichtlich:</b>						
		Nettoabschreibungsaufwand						
571 + 574		bilanzielle Abschreibungen auf immaterielle Vermögensgegenstände und Sachanlagen sowie geleistete Zuwendungen	1.617,22	1.700	1.700	1.700	1.800	1.800
		= Nettoabschreibungsaufwand	1.617,22	1.700	1.700	1.700	1.800	1.800



Gemeinde: 02 Aukrug

**Hauptproduktbereich**                    5    Gestaltung der Umwelt  
**Produktbereich**                        54   Verkehrsflächen und -anlagen, ÖPNV  
**Produktgruppe**                        541   Gemeindeflächen  
**Produkt**                                    54100   Gemeindeflächen

Ertrags- und Aufwandsarten			Ergebnis des Vorjahres	Ansatz des Vorjahres	Ansatz des Haushaltsjahres	Planung Haushaltsjahr + 1	Planung Haushaltsjahr + 2	Planung Haushaltsjahr + 3
			2024	2025	2026	2027	2028	2029
			in EUR	in EUR	in EUR	in EUR	in EUR	in EUR
1	2	3	4	5	6	7	8	9
41	2	+ Zuwendungen und allgemeine Umlagen	12.180,26	11.900	<b>12.700</b>	12.600	12.600	12.600
43	4	+ öffentlich-rechtliche Leistungsentgelte	74.710,99	74.500	<b>73.700</b>	0	0	0
448	6	+ Kostenerstattungen und Kostenumlagen	360,00	0	<b>0</b>	0	0	0
45	7	+ sonstige Erträge	1.248,20	0	<b>0</b>	0	0	0
	<b>10</b>	<b>= Erträge</b>	<b>88.499,45</b>	<b>86.400</b>	<b>86.400</b>	<b>12.600</b>	<b>12.600</b>	<b>12.600</b>
52	13	+ Aufwendungen für Sach- und Dienstleistungen	389.282,15	328.000	<b>288.400</b>	246.200	251.700	259.400
57	14	+ bilanzielle Abschreibungen	145.740,02	143.900	<b>154.900</b>	155.700	158.200	160.500
	<b>18</b>	<b>= Aufwendungen (= Zeilen 11 bis 16)</b>	<b>535.022,17</b>	<b>471.900</b>	<b>443.300</b>	<b>401.900</b>	<b>409.900</b>	<b>419.900</b>
	<b>19</b>	<b>= Ergebnis der laufenden Verwaltungstätigkeit (= Zeilen 10 / 18)</b>	<b>-446.522,72</b>	<b>-385.500</b>	<b>-356.900</b>	<b>-389.300</b>	<b>-397.300</b>	<b>-407.300</b>
	<b>23</b>	<b>= Ergebnis vor Berücksichtigung der internen Leistungsbeziehungen (= Zeilen 19 und 22)</b>	<b>-446.522,72</b>	<b>-385.500</b>	<b>-356.900</b>	<b>-389.300</b>	<b>-397.300</b>	<b>-407.300</b>
58	25	- Aufwendungen aus internen Leistungsbeziehungen	212.429,75	180.800	<b>180.800</b>	180.800	180.800	180.800
	<b>26</b>	<b>= Ergebnis (= Zeilen 23, 24, 25)</b>	<b>-658.952,47</b>	<b>-566.300</b>	<b>-537.700</b>	<b>-570.100</b>	<b>-578.100</b>	<b>-588.100</b>
		<b>Nachrichtlich:</b>						
		Nettoabschreibungsaufwand						
571 + 574		bilanzielle Abschreibungen auf immaterielle Vermögensgegenstände und Sachanlagen sowie geleistete Zuwendungen	145.740,02	143.900	<b>154.900</b>	155.700	158.200	160.500
416 + 437		- Erträge aus der Auflösung von Sonderposten aus Zuschüssen und Zuweisungen sowie für Beiträge	86.891,25	86.400	<b>86.400</b>	12.600	12.600	12.600
		<b>= Nettoabschreibungsaufwand</b>	<b>58.848,77</b>	<b>57.500</b>	<b>68.500</b>	<b>143.100</b>	<b>145.600</b>	<b>147.900</b>



Gemeinde: 02 Aukrug

Hauptproduktbereich 5 Gestaltung der Umwelt  
 Produktbereich 55 Natur- und Landschaftspflege  
 Produktgruppe 551 Öffentliches Grün / Landschaftsbau  
 Produkt 55100 Öffentliches Grün / Landschaftsbau

Ertrags- und Aufwandsarten			Ergebnis des Vorjahres	Ansatz des Vorjahres	Ansatz des Haushaltsjahres	Planung Haushaltsjahr + 1	Planung Haushaltsjahr + 2	Planung Haushaltsjahr + 3
			2024	2025	2026	2027	2028	2029
			in EUR	in EUR	in EUR	in EUR	in EUR	in EUR
1	2	3	4	5	6	7	8	9
448	6	+ Kostenerstattungen und Kostenumlagen	257,27	0	0	0	0	0
	10	= Erträge	257,27	0	0	0	0	0
54	16	+ sonstige Aufwendungen	1.581,20	1.800	2.500	2.600	2.600	2.700
	18	= Aufwendungen (= Zeilen 11 bis 16)	1.581,20	1.800	2.500	2.600	2.600	2.700
	19	= Ergebnis der laufenden Verwaltungstätigkeit (= Zeilen 10 / 18)	-1.323,93	-1.800	-2.500	-2.600	-2.600	-2.700
	23	= Ergebnis vor Berücksichtigung der internen Leistungsbeziehungen (= Zeilen 19 und 22)	-1.323,93	-1.800	-2.500	-2.600	-2.600	-2.700
58	25	- Aufwendungen aus internen Leistungsbeziehungen	0,00	7.700	7.700	7.700	7.700	7.700
	26	= Ergebnis (= Zeilen 23, 24, 25)	-1.323,93	-9.500	-10.200	-10.300	-10.300	-10.400



Gemeinde: 02 Aukrug

Hauptproduktbereich 5 Gestaltung der Umwelt  
 Produktbereich 55 Natur- und Landschaftspflege  
 Produktgruppe 553 Friedhofs- und Bestattungswesen  
 Produkt 55300 Friedhof- und Bestattungswesen

Ertrags- und Aufwandsarten			Ergebnis des Vorjahres	Ansatz des Vorjahres	Ansatz des Haushaltsjahres	Planung Haushaltsjahr + 1	Planung Haushaltsjahr + 2	Planung Haushaltsjahr + 3
			2024	2025	2026	2027	2028	2029
			in EUR	in EUR	in EUR	in EUR	in EUR	in EUR
1	2	3	4	5	6	7	8	9
41	2	+ Zuwendungen und allgemeine Umlagen	5.469,75	4.700	4.700	4.700	4.700	4.700
	10	= Erträge	5.469,75	4.700	4.700	4.700	4.700	4.700
52	13	+ Aufwendungen für Sach- und Dienstleistungen	0,00	4.800	4.900	5.000	5.000	5.100
57	14	+ bilanzielle Abschreibungen	730,82	800	800	800	800	800
53	15	+ Transferaufwendungen	3.580,31	12.000	11.600	11.800	12.000	12.100
	18	= Aufwendungen (= Zeilen 11 bis 16)	4.311,13	17.600	17.300	17.600	17.800	18.000
	19	= Ergebnis der laufenden Verwaltungstätigkeit (= Zeilen 10 / 18)	1.158,62	-12.900	-12.600	-12.900	-13.100	-13.300
	23	= Ergebnis vor Berücksichtigung der internen Leistungsbeziehungen (= Zeilen 19 und 22)	1.158,62	-12.900	-12.600	-12.900	-13.100	-13.300
	26	= Ergebnis (= Zeilen 23, 24, 25)	1.158,62	-12.900	-12.600	-12.900	-13.100	-13.300
		<b>Nachrichtlich:</b>						
		Nettoabschreibungsaufwand						
571 + 574		bilanzielle Abschreibungen auf immaterielle Vermögensgegenstände und Sachanlagen sowie geleistete Zuwendungen	730,82	800	800	800	800	800
		= Nettoabschreibungsaufwand	730,82	800	800	800	800	800



Gemeinde: 02 Aukrug

Hauptproduktbereich 5 Gestaltung der Umwelt  
 Produktbereich 57 Wirtschaft und Tourismus  
 Produktgruppe 571 Wirtschaftsförderung  
 Produkt 57100 Sonstige Förderung von Wirtschaft und Verkehr

Ertrags- und Aufwandsarten			Ergebnis des Vorvorjahres	Ansatz des Vorjahres	Ansatz des Haushaltsjahres	Planung Haushaltsjahr + 1	Planung Haushaltsjahr + 2	Planung Haushaltsjahr + 3
			2024	2025	2026	2027	2028	2029
			in EUR	in EUR	in EUR	in EUR	in EUR	in EUR
1	2	3	4	5	6	7	8	9
41	2	+ Zuwendungen und allgemeine Umlagen	1.511,37	500	500	500	500	500
	10	= Erträge	1.511,37	500	500	500	500	500
50	11	Personalaufwendungen	21.464,43	22.400	23.000	23.500	24.200	24.800
52	13	+ Aufwendungen für Sach- und Dienstleistungen	6.061,03	2.900	2.900	2.900	3.000	3.000
57	14	+ bilanzielle Abschreibungen	2.183,52	2.500	2.200	2.200	2.200	2.300
53	15	+ Transferaufwendungen	25.000,00	0	0	0	0	0
54	16	+ sonstige Aufwendungen	4.519,46	5.300	5.400	5.500	5.600	5.600
	18	= Aufwendungen (= Zeilen 11 bis 16)	59.228,44	33.100	33.500	34.100	35.000	35.700
	19	= Ergebnis der laufenden Verwaltungstätigkeit (= Zeilen 10 / 18)	-57.717,07	-32.600	-33.000	-33.600	-34.500	-35.200
	23	= Ergebnis vor Berücksichtigung der internen Leistungsbeziehungen (= Zeilen 19 und 22)	-57.717,07	-32.600	-33.000	-33.600	-34.500	-35.200
	26	= Ergebnis (= Zeilen 23, 24, 25)	-57.717,07	-32.600	-33.000	-33.600	-34.500	-35.200
		<b>Nachrichtlich:</b>						
		Nettoabschreibungsaufwand						
571 + 574		bilanzielle Abschreibungen auf immaterielle Vermögensgegenstände und Sachanlagen sowie geleistete Zuwendungen	2.183,52	2.500	2.200	2.200	2.200	2.300
416 + 437		- Erträge aus der Auflösung von Sonderposten aus Zuschüssen und Zuweisungen sowie für Beiträge	178,60	100	100	100	100	100
		= Nettoabschreibungsaufwand	2.004,92	2.400	2.100	2.100	2.100	2.200



Gemeinde: 02 Aukrug

**Hauptproduktbereich**                    5    Gestaltung der Umwelt  
**Produktbereich**                         57    Wirtschaft und Tourismus  
**Produktgruppe**                         573    Allgemeine Einrichtungen und Unternehmen  
**Produkt**                                     57300    Gemeindezentrum

Ertrags- und Aufwandsarten			Ergebnis des Vorjahres	Ansatz des Vorjahres	Ansatz des Haushaltsjahres	Planung Haushaltsjahr + 1	Planung Haushaltsjahr + 2	Planung Haushaltsjahr + 3
			2024	2025	2026	2027	2028	2029
			in EUR	in EUR	in EUR	in EUR	in EUR	in EUR
1	2	3	4	5	6	7	8	9
43	4	+ öffentlich-rechtliche Leistungsentgelte	0,00	100	100	100	100	100
448	6	+ Kostenerstattungen und Kostenumlagen	16.499,17	16.000	16.500	16.700	16.800	17.000
	<b>10</b>	<b>= Erträge</b>	<b>16.499,17</b>	<b>16.100</b>	<b>16.600</b>	<b>16.800</b>	<b>16.900</b>	<b>17.100</b>
50	11	Personalaufwendungen	32.049,84	34.700	36.000	36.900	37.800	38.800
52	13	+ Aufwendungen für Sach- und Dienstleistungen	530,40	3.300	3.400	3.300	3.400	3.400
57	14	+ bilanzielle Abschreibungen	477,51	600	600	600	600	600
54	16	+ sonstige Aufwendungen	788,33	800	4.100	4.200	4.200	4.300
	<b>18</b>	<b>= Aufwendungen (= Zeilen 11 bis 16)</b>	<b>33.846,08</b>	<b>39.400</b>	<b>44.100</b>	<b>45.000</b>	<b>46.000</b>	<b>47.100</b>
	<b>19</b>	<b>= Ergebnis der laufenden Verwaltungstätigkeit (= Zeilen 10 / 18)</b>	<b>-17.346,91</b>	<b>-23.300</b>	<b>-27.500</b>	<b>-28.200</b>	<b>-29.100</b>	<b>-30.000</b>
	<b>23</b>	<b>= Ergebnis vor Berücksichtigung der internen Leistungsbeziehungen (= Zeilen 19 und 22)</b>	<b>-17.346,91</b>	<b>-23.300</b>	<b>-27.500</b>	<b>-28.200</b>	<b>-29.100</b>	<b>-30.000</b>
	<b>26</b>	<b>= Ergebnis (= Zeilen 23, 24, 25)</b>	<b>-17.346,91</b>	<b>-23.300</b>	<b>-27.500</b>	<b>-28.200</b>	<b>-29.100</b>	<b>-30.000</b>
		<b>Nachrichtlich:</b>						
		Nettoabschreibungsaufwand						
571 + 574		bilanzielle Abschreibungen auf immaterielle Vermögensgegenstände und Sachanlagen sowie geleistete Zuwendungen	477,51	600	600	600	600	600
		<b>= Nettoabschreibungsaufwand</b>	<b>477,51</b>	<b>600</b>	<b>600</b>	<b>600</b>	<b>600</b>	<b>600</b>



Gemeinde: 02 Aukrug

Hauptproduktbereich 5 Gestaltung der Umwelt  
 Produktbereich 57 Wirtschaft und Tourismus  
 Produktgruppe 573 Allgemeine Einrichtungen und Unternehmen  
 Produkt 57302 Bauhof

Ertrags- und Aufwandsarten			Ergebnis des Vorjahres	Ansatz des Vorjahres	Ansatz des Haushaltsjahres	Planung Haushaltsjahr + 1	Planung Haushaltsjahr + 2	Planung Haushaltsjahr + 3
			2024	2025	2026	2027	2028	2029
			in EUR	in EUR	in EUR	in EUR	in EUR	in EUR
1	2	3	4	5	6	7	8	9
41	2	+ Zuwendungen und allgemeine Umlagen	0,00	0	0	3.300	3.300	3.300
441	5	+ privatrechtliche Leistungsentgelte	0,00	4.500	4.500	4.500	4.600	4.600
442								
446								
	10	= Erträge	0,00	4.500	4.500	7.800	7.900	7.900
50	11	Personalaufwendungen	238.710,89	300.200	384.000	385.000	396.200	407.500
52	13	+ Aufwendungen für Sach- und Dienstleistungen	83.786,27	78.900	82.200	83.300	84.600	85.900
57	14	+ bilanzielle Abschreibungen	13.327,96	20.500	36.800	37.300	37.900	38.500
54	16	+ sonstige Aufwendungen	3.969,51	4.900	6.400	6.500	6.500	6.600
	18	= Aufwendungen (= Zeilen 11 bis 16)	339.794,63	404.500	509.400	512.100	525.200	538.500
	19	= Ergebnis der laufenden Verwaltungstätigkeit (= Zeilen 10 / 18)	-339.794,63	-400.000	-504.900	-504.300	-517.300	-530.600
	23	= Ergebnis vor Berücksichtigung der internen Leistungsbeziehungen (= Zeilen 19 und 22)	-339.794,63	-400.000	-504.900	-504.300	-517.300	-530.600
48	24	+ Erträge aus internen Leistungsbeziehungen	294.732,75	247.600	247.600	247.600	247.600	247.600
	26	= Ergebnis (= Zeilen 23, 24, 25)	-45.061,88	-152.400	-257.300	-256.700	-269.700	-283.000
		<b>Nachrichtlich:</b>						
		Nettoabschreibungsaufwand						
571 + 574		bilanzielle Abschreibungen auf immaterielle Vermögensgegenstände und Sachanlagen sowie geleistete Zuwendungen	13.219,36	20.500	36.800	37.300	37.900	38.500
416 + 437		- Erträge aus der Auflösung von Sonderposten aus Zuschüssen und Zuweisungen sowie für Beiträge	0,00	0	0	3.300	3.300	3.300
		= Nettoabschreibungsaufwand	13.219,36	20.500	36.800	34.000	34.600	35.200



Gemeinde: 02 Aukrug

Hauptproduktbereich 5 Gestaltung der Umwelt  
Produktbereich 57 Wirtschaft und Tourismus  
Produktgruppe 573 Allgemeine Einrichtungen und Unternehmen  
Produkt 57304 Sonstige wirtschaftliche Unternehmen

Ertrags- und Aufwandsarten			Ergebnis des Vorjahres	Ansatz des Vorjahres	Ansatz des Haushaltsjahres	Planung Haushaltsjahr + 1	Planung Haushaltsjahr + 2	Planung Haushaltsjahr + 3
			2024	2025	2026	2027	2028	2029
			in EUR	in EUR	in EUR	in EUR	in EUR	in EUR
1	2	3	4	5	6	7	8	9
46	20	+ Finanzerträge	5.454,54	2.000	0	0	0	0
	22	= Finanzergebnis (= Zeilen 20 und 21)	5.454,54	2.000	0	0	0	0
	23	= Ergebnis vor Berücksichtigung der internen Leistungsbeziehungen (= Zeilen 19 und 22)	5.454,54	2.000	0	0	0	0
	26	= Ergebnis (= Zeilen 23, 24, 25)	5.454,54	2.000	0	0	0	0



Gemeinde: 02 Aukrug

Hauptproduktbereich 5 Gestaltung der Umwelt  
 Produktbereich 57 Wirtschaft und Tourismus  
 Produktgruppe 575 Tourismus  
 Produkt 57500 Förderung des Fremdenverkehrs

Ertrags- und Aufwandsarten			Ergebnis des Vorjahres	Ansatz des Vorjahres	Ansatz des Haushaltsjahres	Planung Haushaltsjahr + 1	Planung Haushaltsjahr + 2	Planung Haushaltsjahr + 3
			2024	2025	2026	2027	2028	2029
			in EUR	in EUR	in EUR	in EUR	in EUR	in EUR
1	2	3	4	5	6	7	8	9
41	2	+ Zuwendungen und allgemeine Umlagen	1.334,56	1.300	1.300	1.300	1.300	1.300
	10	= Erträge	1.334,56	1.300	1.300	1.300	1.300	1.300
52	13	+ Aufwendungen für Sach- und Dienstleistungen	3.962,94	2.800	2.800	2.800	2.900	2.900
57	14	+ bilanzielle Abschreibungen	1.707,03	1.800	1.800	1.800	1.900	1.900
54	16	+ sonstige Aufwendungen	8.228,58	6.000	0	0	0	0
	18	= Aufwendungen (= Zeilen 11 bis 16)	13.898,55	10.600	4.600	4.600	4.800	4.800
	19	= Ergebnis der laufenden Verwaltungstätigkeit (= Zeilen 10 / 18)	-12.563,99	-9.300	-3.300	-3.300	-3.500	-3.500
	23	= Ergebnis vor Berücksichtigung der internen Leistungsbeziehungen (= Zeilen 19 und 22)	-12.563,99	-9.300	-3.300	-3.300	-3.500	-3.500
58	25	- Aufwendungen aus internen Leistungsbeziehungen	4.403,75	17.000	17.000	17.000	17.000	17.000
	26	= Ergebnis (= Zeilen 23, 24, 25)	-16.967,74	-26.300	-20.300	-20.300	-20.500	-20.500
		<b>Nachrichtlich:</b>						
		Nettoabschreibungsaufwand						
571 + 574		bilanzielle Abschreibungen auf immaterielle Vermögensgegenstände und Sachanlagen sowie geleistete Zuwendungen	1.707,03	1.800	1.800	1.800	1.900	1.900
416 + 437		- Erträge aus der Auflösung von Sonderposten aus Zuschüssen und Zuweisungen sowie für Beiträge	1.334,56	1.300	1.300	1.300	1.300	1.300
		= Nettoabschreibungsaufwand	372,47	500	500	500	600	600



Gemeinde: 02 Aukrug

**Hauptproduktbereich**                    6    **Zentrale Finanzleistungen**  
**Produktbereich**                        61   **Allgemeine Finanzwirtschaft**  
**Produktgruppe**                        611   **Steuern, allgemeine Zuweisungen, allgemeine Umlagen**  
**Produkt**                                    61100   **Steuern, allgemeine Zuweisungen, allgemeine Umlagen**

Ertrags- und Aufwandsarten			Ergebnis des Vorvorjahres	Ansatz des Vorjahres	Ansatz des Haushaltsjahres	Planung Haushaltsjahr + 1	Planung Haushaltsjahr + 2	Planung Haushaltsjahr + 3
			2024	2025	2026	2027	2028	2029
			in EUR	in EUR	in EUR	in EUR	in EUR	in EUR
1	2	3	4	5	6	7	8	9
40	1	Steuern und ähnliche Abgaben	4.144.347,84	4.480.400	<b>4.493.200</b>	4.508.900	4.611.800	4.720.900
41	2	+ Zuwendungen und allgemeine Umlagen	1.651.244,33	1.771.000	<b>1.250.900</b>	1.287.000	1.336.600	1.375.300
45	7	+ sonstige Erträge	24.566,60	1.000	<b>1.000</b>	1.000	1.000	1.000
	<b>10</b>	<b>= Erträge</b>	<b>5.820.158,77</b>	<b>6.252.400</b>	<b>5.745.100</b>	<b>5.796.900</b>	<b>5.949.400</b>	<b>6.097.200</b>
57	14	+ bilanzielle Abschreibungen	1.129,71	0	<b>0</b>	0	0	0
53	15	+ Transferaufwendungen	2.643.671,43	2.815.100	<b>3.047.900</b>	3.109.600	3.172.500	3.236.800
54	16	+ sonstige Aufwendungen	18.597,77	0	<b>0</b>	0	0	0
	<b>18</b>	<b>= Aufwendungen (= Zeilen 11 bis 16)</b>	<b>2.663.398,91</b>	<b>2.815.100</b>	<b>3.047.900</b>	<b>3.109.600</b>	<b>3.172.500</b>	<b>3.236.800</b>
	<b>19</b>	<b>= Ergebnis der laufenden Verwaltungstätigkeit (= Zeilen 10 / 18)</b>	<b>3.156.759,86</b>	<b>3.437.300</b>	<b>2.697.200</b>	<b>2.687.300</b>	<b>2.776.900</b>	<b>2.860.400</b>
55	21	- Zinsen und sonstige Finanzaufwendungen	29.751,57	500	<b>500</b>	500	500	500
	<b>22</b>	<b>= Finanzergebnis (= Zeilen 20 und 21)</b>	<b>-29.751,57</b>	<b>-500</b>	<b>-500</b>	<b>-500</b>	<b>-500</b>	<b>-500</b>
	<b>23</b>	<b>= Ergebnis vor Berücksichtigung der internen Leistungsbeziehungen (= Zeilen 19 und 22)</b>	<b>3.127.008,29</b>	<b>3.436.800</b>	<b>2.696.700</b>	<b>2.686.800</b>	<b>2.776.400</b>	<b>2.859.900</b>
	<b>26</b>	<b>= Ergebnis (= Zeilen 23, 24, 25)</b>	<b>3.127.008,29</b>	<b>3.436.800</b>	<b>2.696.700</b>	<b>2.686.800</b>	<b>2.776.400</b>	<b>2.859.900</b>



Gemeinde: 02 Aukrug

Hauptproduktbereich 6 Zentrale Finanzleistungen  
Produktbereich 61 Allgemeine Finanzwirtschaft  
Produktgruppe 612 Sonstige allgemeine Finanzwirtschaft  
Produkt 61200 Sonstige allgemeine Finanzwirtschaft

Ertrags- und Aufwandsarten			Ergebnis des Vorjahres	Ansatz des Vorjahres	Ansatz des Haushaltsjahres	Planung Haushaltsjahr + 1	Planung Haushaltsjahr + 2	Planung Haushaltsjahr + 3
			2024	2025	2026	2027	2028	2029
			in EUR	in EUR	in EUR	in EUR	in EUR	in EUR
1	2	3	4	5	6	7	8	9
45	7	+ sonstige Erträge	619.573,19	0	30.000	30.000	30.000	30.000
	10	= Erträge	619.573,19	0	30.000	30.000	30.000	30.000
	19	= Ergebnis der laufenden Verwaltungstätigkeit (= Zeilen 10 / 18)	619.573,19	0	30.000	30.000	30.000	30.000
46	20	+ Finanzerträge	136.795,12	12.700	12.700	12.800	13.000	13.100
55	21	- Zinsen und sonstige Finanzaufwendungen	5.127,51	4.500	6.100	6.200	6.300	6.400
	22	= Finanzergebnis (= Zeilen 20 und 21)	131.667,61	8.200	6.600	6.600	6.700	6.700
	23	= Ergebnis vor Berücksichtigung der internen Leistungsbeziehungen (= Zeilen 19 und 22)	751.240,80	8.200	36.600	36.600	36.700	36.700
	26	= Ergebnis (= Zeilen 23, 24, 25)	751.240,80	8.200	36.600	36.600	36.700	36.700

\*\*\* Ende der Liste "Teilergebnisplan" \*\*\*



Gemeinde: 02 Aukrug

Hauptproduktbereich 1 Zentrale Verwaltung  
 Produktbereich 11 Innere Verwaltung  
 Produktgruppe 111 Verwaltungssteuerung und -Service  
 Produkt 11100 Gemeindeorgane

Ein- und Auszahlungsarten			Ergebnis des Vorjahres	Ansatz des Vorjahres	Ansatz des Haushaltsjahres	Verpflichtungsermächtigungen	Planung Haushaltsjahr + 1	Planung Haushaltsjahr + 2	Planung Haushaltsjahr + 3
			2024	2025	2026	2026	2027	2028	2029
			in EUR	in EUR	in EUR	in EUR	in EUR	in EUR	in EUR
1	2	3	4	5	6	7	8	9	10
<b>Gesamtwerte</b>									
<b>laufende Verwaltungstätigkeit</b>									
70	10	Personalauszahlungen	2.544,15	2.600	7.000	-----	7.200	7.400	7.500
72	12	+ Auszahlungen für Sach- u. Dienstleistungen	11.383,26	9.500	11.800	-----	12.000	12.200	12.400
74	15	+ sonstige Auszahlungen	38.244,92	41.100	65.700	-----	66.700	67.700	68.700
	16	= Auszahlungen aus laufender Verwaltungstätigkeit (= Zeilen 10 bis 15)	52.172,33	53.200	84.500	-----	85.900	87.300	88.600
	17	Saldo aus laufender Verwaltungstätigkeit (= Zeilen 9 / 16)	-52.172,33	-53.200	-84.500	-----	-85.900	-87.300	-88.600
<b>Investitionstätigkeit</b>									
	36	= Finanzmittelüberschuss/-fehlbetrag (Zeilen 17,35,35c und 35f)	-52.172,33	-53.200	-84.500	0	-85.900	-87.300	-88.600



Gemeinde: 02 Aukrug

Hauptproduktbereich	1	Zentrale Verwaltung
Produktbereich	11	Innere Verwaltung
Produktgruppe	111	Verwaltungssteuerung und -Service
Produkt	11101	Zentrale Dienste

Ein- und Auszahlungsarten			Ergebnis des Vorjahres	Ansatz des Vorjahres	Ansatz des Haushaltsjahres	Verpflichtungsermächtigungen	Planung Haushaltsjahr + 1	Planung Haushaltsjahr + 2	Planung Haushaltsjahr + 3
			2024	2025	2026	2026	2027	2028	2029
			in EUR	in EUR	in EUR	in EUR	in EUR	in EUR	in EUR
1	2	3	4	5	6	7	8	9	10
<b>Gesamtwerte</b>									
<b>laufende Verwaltungstätigkeit</b>									
641	5	+ privatrechtliche Leistungsentgelte	1.795,66	0	0	-----	0	0	0
642									
646									
648	6	+ Kostenerstattungen und Kostenumlagen	173,00	0	0	-----	0	0	0
	<b>9</b>	<b>= Einzahlungen aus laufender Verwaltungstätigkeit</b>	<b>1.968,66</b>	<b>0</b>	<b>0</b>	<b>-----</b>	<b>0</b>	<b>0</b>	<b>0</b>
70	10	Personalauszahlungen	1.894,91	2.200	1.600	-----	1.600	1.700	1.700
72	12	+ Auszahlungen für Sach- u. Dienstleistungen	1.077,20	1.200	4.800	-----	4.800	4.800	4.800
74	15	+ sonstige Auszahlungen	28.247,02	37.600	34.100	-----	34.800	35.100	35.700
	<b>16</b>	<b>= Auszahlungen aus laufender Verwaltungstätigkeit (= Zeilen 10 bis 15)</b>	<b>31.219,13</b>	<b>41.000</b>	<b>40.500</b>	<b>-----</b>	<b>41.200</b>	<b>41.600</b>	<b>42.200</b>
	<b>17</b>	<b>Saldo aus laufender Verwaltungstätigkeit (= Zeilen 9 / 16)</b>	<b>-29.250,47</b>	<b>-41.000</b>	<b>-40.500</b>	<b>-----</b>	<b>-41.200</b>	<b>-41.600</b>	<b>-42.200</b>
<b>Investitionstätigkeit</b>									
	<b>34</b>	<b>= Summe der investiven Auszahlungen (Zeilen 27 bis 33)</b>	<b>0,00</b>	<b>0</b>	<b>0</b>	<b>0</b>	<b>0</b>	<b>0</b>	<b>0</b>
	<b>35</b>	<b>= Saldo aus Investitionstätigkeit (Zeilen 26 / 34)</b>	<b>0,00</b>	<b>0</b>	<b>0</b>	<b>0</b>	<b>0</b>	<b>0</b>	<b>0</b>
	<b>36</b>	<b>= Finanzmittelüberschuss/-fehlbetrag (Zeilen 17,35,35c und 35f)</b>	<b>-29.250,47</b>	<b>-41.000</b>	<b>-40.500</b>	<b>0</b>	<b>-41.200</b>	<b>-41.600</b>	<b>-42.200</b>



Gemeinde: 02 Aukrug

Hauptproduktbereich	1	Zentrale Verwaltung
Produktbereich	11	Innere Verwaltung
Produktgruppe	111	Verwaltungssteuerung und -Service
Produkt	11104	Personalrat

Ein- und Auszahlungsarten			Ergebnis des Vorjahres	Ansatz des Vorjahres	Ansatz des Haushaltsjahres	Verpflichtungsermächtigungen	Planung Haushaltsjahr + 1	Planung Haushaltsjahr + 2	Planung Haushaltsjahr + 3
			2024	2025	2026	2026	2027	2028	2029
			in EUR	in EUR	in EUR	in EUR	in EUR	in EUR	in EUR
1	2	3	4	5	6	7	8	9	10
<b>Gesamtwerte</b>									
<b>laufende Verwaltungstätigkeit</b>									
72	12	+ Auszahlungen für Sach- u. Dienstleistungen	581,16	2.500	2.500	-----	2.500	2.600	2.600
74	15	+ sonstige Auszahlungen	1.638,60	1.800	1.800	-----	1.800	1.800	1.900
	16	= Auszahlungen aus laufender Verwaltungstätigkeit (= Zeilen 10 bis 15)	2.219,76	4.300	4.300	-----	4.300	4.400	4.500
	17	Saldo aus laufender Verwaltungstätigkeit (= Zeilen 9 / 16)	-2.219,76	-4.300	-4.300	-----	-4.300	-4.400	-4.500
<b>Investitionstätigkeit</b>									
	36	= Finanzmittelüberschuss/-fehlbetrag (Zeilen 17,35,35c und 35f)	-2.219,76	-4.300	-4.300	0	-4.300	-4.400	-4.500



Gemeinde: 02 Aukrug

Hauptproduktbereich	1	Zentrale Verwaltung
Produktbereich	11	Innere Verwaltung
Produktgruppe	111	Verwaltungssteuerung und -Service
Produkt	11108	Liegenschaftsverwaltung - allgemeine Liegenschaften

Ein- und Auszahlungsarten			Ergebnis des Vorjahres	Ansatz des Vorjahres	Ansatz des Haushaltsjahres	Verpflichtungsermächtigungen	Planung Haushaltsjahr + 1	Planung Haushaltsjahr + 2	Planung Haushaltsjahr + 3
			2024	2025	2026	2026	2027	2028	2029
			in EUR	in EUR	in EUR	in EUR	in EUR	in EUR	in EUR
1	2	3	4	5	6	7	8	9	10
<b>Ohne Projektzuordnung</b>									
<b>laufende Verwaltungstätigkeit</b>									
641	5	+ privatrechtliche Leistungsentgelte	51.277,39	20.400	18.400	-----	18.600	18.800	19.000
642									
646									
	9	<b>= Einzahlungen aus laufender Verwaltungstätigkeit</b>	<b>51.277,39</b>	<b>20.400</b>	<b>18.400</b>	<b>-----</b>	<b>18.600</b>	<b>18.800</b>	<b>19.000</b>
72	12	+ Auszahlungen für Sach- u. Dienstleistungen	6.486,21	5.800	5.900	-----	6.000	6.100	6.200
74	15	+ sonstige Auszahlungen	1.413,98	200	200	-----	200	200	200
	16	<b>= Auszahlungen aus laufender Verwaltungstätigkeit (= Zeilen 10 bis 15)</b>	<b>7.900,19</b>	<b>6.000</b>	<b>6.100</b>	<b>-----</b>	<b>6.200</b>	<b>6.300</b>	<b>6.400</b>
	17	<b>Saldo aus laufender Verwaltungstätigkeit (= Zeilen 9 / 16)</b>	<b>43.377,20</b>	<b>14.400</b>	<b>12.300</b>	<b>-----</b>	<b>12.400</b>	<b>12.500</b>	<b>12.600</b>
<b>Investitionstätigkeit</b>									
	26	<b>= Summe der investiven Einzahlungen</b>	<b>0,00</b>	<b>0</b>	<b>0</b>	<b>0</b>	<b>0</b>	<b>0</b>	<b>0</b>
782	28	+ Auszahlungen für den Erwerb von Grundstücken und Gebäuden	2.525,00	0	120.000	0	0	0	0
	34	<b>= Summe der investiven Auszahlungen (Zeilen 27 bis 33)</b>	<b>2.525,00</b>	<b>0</b>	<b>120.000</b>	<b>0</b>	<b>0</b>	<b>0</b>	<b>0</b>
	35	<b>= Saldo aus Investitionstätigkeit (Zeilen 26 / 34)</b>	<b>-2.525,00</b>	<b>0</b>	<b>-120.000</b>	<b>0</b>	<b>0</b>	<b>0</b>	<b>0</b>
	36	<b>= Finanzmittelüberschuss/-fehlbetrag (Zeilen 17,35,35c und 35f)</b>	<b>40.852,20</b>	<b>14.400</b>	<b>-107.700</b>	<b>0</b>	<b>12.400</b>	<b>12.500</b>	<b>12.600</b>
<b>Gesamtwerte</b>									
<b>laufende Verwaltungstätigkeit</b>									
641	5	+ privatrechtliche Leistungsentgelte	51.277,39	20.400	18.400	-----	18.600	18.800	19.000
642									
646									
	9	<b>= Einzahlungen aus laufender Verwaltungstätigkeit</b>	<b>51.277,39</b>	<b>20.400</b>	<b>18.400</b>	<b>-----</b>	<b>18.600</b>	<b>18.800</b>	<b>19.000</b>
72	12	+ Auszahlungen für Sach- u. Dienstleistungen	6.486,21	5.800	5.900	-----	6.000	6.100	6.200
74	15	+ sonstige Auszahlungen	1.413,98	200	200	-----	200	200	200
	16	<b>= Auszahlungen aus laufender Verwaltungstätigkeit (= Zeilen 10 bis 15)</b>	<b>7.900,19</b>	<b>6.000</b>	<b>6.100</b>	<b>-----</b>	<b>6.200</b>	<b>6.300</b>	<b>6.400</b>
	17	<b>Saldo aus laufender Verwaltungstätigkeit (= Zeilen 9 / 16)</b>	<b>43.377,20</b>	<b>14.400</b>	<b>12.300</b>	<b>-----</b>	<b>12.400</b>	<b>12.500</b>	<b>12.600</b>
<b>Investitionstätigkeit</b>									
	26	<b>= Summe der investiven Einzahlungen</b>	<b>0,00</b>	<b>0</b>	<b>0</b>	<b>0</b>	<b>0</b>	<b>0</b>	<b>0</b>
782	28	+ Auszahlungen für den Erwerb von Grundstücken und Gebäuden	2.525,00	0	120.000	0	0	0	0
	34	<b>= Summe der investiven Auszahlungen (Zeilen 27 bis 33)</b>	<b>2.525,00</b>	<b>0</b>	<b>120.000</b>	<b>0</b>	<b>0</b>	<b>0</b>	<b>0</b>
	35	<b>= Saldo aus Investitionstätigkeit (Zeilen 26 / 34)</b>	<b>-2.525,00</b>	<b>0</b>	<b>-120.000</b>	<b>0</b>	<b>0</b>	<b>0</b>	<b>0</b>
	36	<b>= Finanzmittelüberschuss/-fehlbetrag (Zeilen 17,35,35c und 35f)</b>	<b>40.852,20</b>	<b>14.400</b>	<b>-107.700</b>	<b>0</b>	<b>12.400</b>	<b>12.500</b>	<b>12.600</b>



Gemeinde: 02 Aukrug

Hauptproduktbereich 1 Zentrale Verwaltung  
 Produktbereich 11 Innere Verwaltung  
 Produktgruppe 111 Verwaltungssteuerung und -Service  
 Produkt 11109 Liegenschaftsverwaltung - Gesundheitszentrum, Am Raiffeisenturm

Ein- und Auszahlungsarten			Ergebnis des Vorjahres	Ansatz des Vorjahres	Ansatz des Haushaltsjahres	Verpflichtungsermächtigungen	Planung Haushaltsjahr + 1	Planung Haushaltsjahr + 2	Planung Haushaltsjahr + 3
			2024	2025	2026	2026	2027	2028	2029
			in EUR	in EUR	in EUR	in EUR	in EUR	in EUR	in EUR
1	2	3	4	5	6	7	8	9	10
<b>Gesamtwerte</b>									
<b>laufende Verwaltungstätigkeit</b>									
641	5	+ privatrechtliche Leistungsentgelte	114.662,52	107.100	107.100	-----	108.100	109.300	110.300
642									
646									
	9	<b>= Einzahlungen aus laufender Verwaltungstätigkeit</b>	<b>114.662,52</b>	<b>107.100</b>	<b>107.100</b>	<b>-----</b>	<b>108.100</b>	<b>109.300</b>	<b>110.300</b>
70	10	Personalauszahlungen	9.192,42	9.700	10.000	-----	10.300	10.500	10.800
72	12	+ Auszahlungen für Sach- u. Dienstleistungen	49.527,54	48.400	49.100	-----	49.800	50.600	51.300
74	15	+ sonstige Auszahlungen	1.925,00	2.000	2.000	-----	2.000	2.100	2.100
	16	<b>= Auszahlungen aus laufender Verwaltungstätigkeit (= Zeilen 10 bis 15)</b>	<b>60.644,96</b>	<b>60.100</b>	<b>61.100</b>	<b>-----</b>	<b>62.100</b>	<b>63.200</b>	<b>64.200</b>
	17	<b>Saldo aus laufender Verwaltungstätigkeit (= Zeilen 9 / 16)</b>	<b>54.017,56</b>	<b>47.000</b>	<b>46.000</b>	<b>-----</b>	<b>46.000</b>	<b>46.100</b>	<b>46.100</b>
<b>Investitionstätigkeit</b>									
	34	<b>= Summe der investiven Auszahlungen (Zeilen 27 bis 33)</b>	<b>0,00</b>	<b>0</b>	<b>0</b>	<b>0</b>	<b>0</b>	<b>0</b>	<b>0</b>
	35	<b>= Saldo aus Investitionstätigkeit (Zeilen 26 / 34)</b>	<b>0,00</b>	<b>0</b>	<b>0</b>	<b>0</b>	<b>0</b>	<b>0</b>	<b>0</b>
	36	<b>= Finanzmittelüberschuss/-fehlbetrag (Zeilen 17,35,35c und 35f)</b>	<b>54.017,56</b>	<b>47.000</b>	<b>46.000</b>	<b>0</b>	<b>46.000</b>	<b>46.100</b>	<b>46.100</b>



Gemeinde: 02 Aukrug

Hauptproduktbereich	1	Zentrale Verwaltung
Produktbereich	11	Innere Verwaltung
Produktgruppe	111	Verwaltungssteuerung und -Service
Produkt	11110	Liegenschaftsverwaltung - Musuem, Nat ole Hus

Ein- und Auszahlungsarten			Ergebnis des Vorjahres	Ansatz des Vorjahres	Ansatz des Haushaltsjahres	Verpflichtungsermächtigungen	Planung Haushaltsjahr + 1	Planung Haushaltsjahr + 2	Planung Haushaltsjahr + 3
			2024	2025	2026	2026	2027	2028	2029
			in EUR	in EUR	in EUR	in EUR	in EUR	in EUR	in EUR
1	2	3	4	5	6	7	8	9	10
<b>Gesamtwerte</b>									
<b>laufende Verwaltungstätigkeit</b>									
641	5	+ privatrechtliche Leistungsentgelte	6.728,88	6.200	7.300	-----	7.400	7.400	7.500
642									
646									
	9	<b>= Einzahlungen aus laufender Verwaltungstätigkeit</b>	<b>6.728,88</b>	<b>6.200</b>	<b>7.300</b>	<b>-----</b>	<b>7.400</b>	<b>7.400</b>	<b>7.500</b>
72	12	+ Auszahlungen für Sach- u. Dienstleistungen	12.117,80	10.000	10.100	-----	10.200	10.400	10.600
74	15	+ sonstige Auszahlungen	550,00	600	600	-----	600	600	600
	16	<b>= Auszahlungen aus laufender Verwaltungstätigkeit (= Zeilen 10 bis 15)</b>	<b>12.667,80</b>	<b>10.600</b>	<b>10.700</b>	<b>-----</b>	<b>10.800</b>	<b>11.000</b>	<b>11.200</b>
	17	<b>Saldo aus laufender Verwaltungstätigkeit (= Zeilen 9 / 16)</b>	<b>-5.938,92</b>	<b>-4.400</b>	<b>-3.400</b>	<b>-----</b>	<b>-3.400</b>	<b>-3.600</b>	<b>-3.700</b>
<b>Investitionstätigkeit</b>									
	36	<b>= Finanzmittelüberschuss/-fehlbetrag (Zeilen 17,35,35c und 35f)</b>	<b>-5.938,92</b>	<b>-4.400</b>	<b>-3.400</b>	<b>0</b>	<b>-3.400</b>	<b>-3.600</b>	<b>-3.700</b>



Gemeinde: 02 Aukrug

Hauptproduktbereich 1 Zentrale Verwaltung  
 Produktbereich 11 Innere Verwaltung  
 Produktgruppe 111 Verwaltungssteuerung und -Service  
 Produkt 11111 Liegenschaftsverwaltung - Gemeindezentrum, Bargfelder Str. 10

Ein- und Auszahlungsarten			Ergebnis des Vorjahres	Ansatz des Vorjahres	Ansatz des Haushaltsjahres	Verpflichtungsermächtigungen	Planung Haushaltsjahr + 1	Planung Haushaltsjahr + 2	Planung Haushaltsjahr + 3
			2024	2025	2026		2027	2028	2029
			in EUR	in EUR	in EUR		in EUR	in EUR	in EUR
1	2	3	4	5	6	7	8	9	10
<b>Ohne Projektzuordnung</b>									
<b>laufende Verwaltungstätigkeit</b>									
641	5	+ privatrechtliche Leistungsentgelte	54.783,16	149.000	121.000	-----	122.200	123.400	124.700
642									
646									
	9	<b>= Einzahlungen aus laufender Verwaltungstätigkeit</b>	<b>54.783,16</b>	<b>149.000</b>	<b>121.000</b>	<b>-----</b>	<b>122.200</b>	<b>123.400</b>	<b>124.700</b>
72	12	+ Auszahlungen für Sach- u. Dienstleistungen	88.727,88	51.700	52.500	-----	53.300	54.100	54.900
74	15	+ sonstige Auszahlungen	3.355,12	3.300	3.300	-----	3.300	3.400	3.500
	16	<b>= Auszahlungen aus laufender Verwaltungstätigkeit (= Zeilen 10 bis 15)</b>	<b>92.083,00</b>	<b>55.000</b>	<b>55.800</b>	<b>-----</b>	<b>56.600</b>	<b>57.500</b>	<b>58.400</b>
	17	<b>Saldo aus laufender Verwaltungstätigkeit (= Zeilen 9 / 16)</b>	<b>-37.299,84</b>	<b>94.000</b>	<b>65.200</b>	<b>-----</b>	<b>65.600</b>	<b>65.900</b>	<b>66.300</b>
<b>Investitionstätigkeit</b>									
785	31	+ Auszahlungen für Baumaßnahmen	0,00	50.000	0	0	0	0	0
	34	<b>= Summe der investiven Auszahlungen (Zeilen 27 bis 33)</b>	<b>0,00</b>	<b>50.000</b>	<b>0</b>	<b>0</b>	<b>0</b>	<b>0</b>	<b>0</b>
	35	<b>= Saldo aus Investitionstätigkeit (Zeilen 26 / 34)</b>	<b>0,00</b>	<b>-50.000</b>	<b>0</b>	<b>0</b>	<b>0</b>	<b>0</b>	<b>0</b>
	36	<b>= Finanzmittelüberschuss/-fehlbetrag (Zeilen 17,35,35c und 35f)</b>	<b>-37.299,84</b>	<b>44.000</b>	<b>65.200</b>	<b>0</b>	<b>65.600</b>	<b>65.900</b>	<b>66.300</b>
<b>1204 Umbau Gemeindezentrum "Alte Villa" zu KPV</b>									
<b>Investitionstätigkeit</b>									
681	18	Einzahlungen aus Zuweisungen und Zuschüssen für Investitionen und Investitionsförderungsmaßnahmen	600.000,00	0	0	0	0	0	0
	26	<b>= Summe der investiven Einzahlungen</b>	<b>600.000,00</b>	<b>0</b>	<b>0</b>	<b>0</b>	<b>0</b>	<b>0</b>	<b>0</b>
785	31	+ Auszahlungen für Baumaßnahmen	511.552,06	0	0	0	0	0	0
	34	<b>= Summe der investiven Auszahlungen (Zeilen 27 bis 33)</b>	<b>511.552,06</b>	<b>0</b>	<b>0</b>	<b>0</b>	<b>0</b>	<b>0</b>	<b>0</b>
	35	<b>= Saldo aus Investitionstätigkeit (Zeilen 26 / 34)</b>	<b>88.447,94</b>	<b>0</b>	<b>0</b>	<b>0</b>	<b>0</b>	<b>0</b>	<b>0</b>
	36	<b>= Finanzmittelüberschuss/-fehlbetrag (Zeilen 17,35,35c und 35f)</b>	<b>88.447,94</b>	<b>0</b>	<b>0</b>	<b>0</b>	<b>0</b>	<b>0</b>	<b>0</b>
<b>2203 "Alte Villa" Weg Parkplatz zum Gästehaus/Versammlungsraum</b>									
<b>Investitionstätigkeit</b>									
785	31	+ Auszahlungen für Baumaßnahmen	18.417,38	0	0	0	0	0	0
	34	<b>= Summe der investiven Auszahlungen (Zeilen 27 bis 33)</b>	<b>18.417,38</b>	<b>0</b>	<b>0</b>	<b>0</b>	<b>0</b>	<b>0</b>	<b>0</b>
	35	<b>= Saldo aus Investitionstätigkeit (Zeilen 26 / 34)</b>	<b>-18.417,38</b>	<b>0</b>	<b>0</b>	<b>0</b>	<b>0</b>	<b>0</b>	<b>0</b>
	36	<b>= Finanzmittelüberschuss/-fehlbetrag (Zeilen 17,35,35c und 35f)</b>	<b>-18.417,38</b>	<b>0</b>	<b>0</b>	<b>0</b>	<b>0</b>	<b>0</b>	<b>0</b>
<b>Gesamtwerte</b>									
<b>laufende Verwaltungstätigkeit</b>									
641	5	+ privatrechtliche Leistungsentgelte	54.783,16	149.000	121.000	-----	122.200	123.400	124.700
642									
646									



Gemeinde: 02 Aukrug

Hauptproduktbereich 1 Zentrale Verwaltung  
 Produktbereich 11 Innere Verwaltung  
 Produktgruppe 111 Verwaltungssteuerung und -Service  
 Produkt 11111 Liegenschaftsverwaltung - Gemeindezentrum, Bargfelder Str. 10

Ein- und Auszahlungsarten			Ergebnis des Vorjahres	Ansatz des Vorjahres	Ansatz des Haushaltsjahres	Verpflichtungsermächtigungen	Planung Haushaltsjahr + 1	Planung Haushaltsjahr + 2	Planung Haushaltsjahr + 3
			2024	2025	2026	2026	2027	2028	2029
			in EUR	in EUR	in EUR	in EUR	in EUR	in EUR	in EUR
1	2	3	4	5	6	7	8	9	10
	9	= Einzahlungen aus laufender Verwaltungstätigkeit	54.783,16	149.000	121.000	----	122.200	123.400	124.700
72	12	+ Auszahlungen für Sach- u. Dienstleistungen	88.727,88	51.700	52.500	----	53.300	54.100	54.900
74	15	+ sonstige Auszahlungen	3.355,12	3.300	3.300	----	3.300	3.400	3.500
	16	= Auszahlungen aus laufender Verwaltungstätigkeit (= Zeilen 10 bis 15)	92.083,00	55.000	55.800	----	56.600	57.500	58.400
	17	Saldo aus laufender Verwaltungstätigkeit (= Zeilen 9 / 16)	-37.299,84	94.000	65.200	----	65.600	65.900	66.300
		<b>Investitionstätigkeit</b>							
681	18	Einzahlungen aus Zuweisungen und Zuschüssen für Investitionen und Investitionsförderungsmaßnahmen	600.000,00	0	0	0	0	0	0
	26	= Summe der investiven Einzahlungen	600.000,00	0	0	0	0	0	0
785	31	+ Auszahlungen für Baumaßnahmen	529.969,44	50.000	0	0	0	0	0
	34	= Summe der investiven Auszahlungen (Zeilen 27 bis 33)	529.969,44	50.000	0	0	0	0	0
	35	= Saldo aus Investitionstätigkeit (Zeilen 26 / 34)	70.030,56	-50.000	0	0	0	0	0
	36	= Finanzmittelüberschuss/-fehlbetrag (Zeilen 17,35,35c und 35f)	32.730,72	44.000	65.200	0	65.600	65.900	66.300



Gemeinde: 02 Aukrug

Hauptproduktbereich 1 Zentrale Verwaltung  
 Produktbereich 11 Innere Verwaltung  
 Produktgruppe 111 Verwaltungssteuerung und -Service  
 Produkt 11112 Liegenschaftsverwaltung - Bargfelder Str. 1

Ein- und Auszahlungsarten			Ergebnis des Vorjahres	Ansatz des Vorjahres	Ansatz des Haushaltsjahres	Verpflichtungsermächtigungen	Planung Haushaltsjahr + 1	Planung Haushaltsjahr + 2	Planung Haushaltsjahr + 3
			2024	2025	2026	2026	2027	2028	2029
			in EUR	in EUR	in EUR	in EUR	in EUR	in EUR	in EUR
1	2	3	4	5	6	7	8	9	10
<b>Gesamtwerte</b>									
<b>laufende Verwaltungstätigkeit</b>									
641	5	+ privatrechtliche Leistungsentgelte	8.696,40	30.000	38.000	-----	38.300	38.800	39.100
642									
646									
	9	<b>= Einzahlungen aus laufender Verwaltungstätigkeit</b>	<b>8.696,40</b>	<b>30.000</b>	<b>38.000</b>	<b>-----</b>	<b>38.300</b>	<b>38.800</b>	<b>39.100</b>
72	12	+ Auszahlungen für Sach- u. Dienstleistungen	11.713,87	0	15.000	-----	10.000	10.000	10.000
74	15	+ sonstige Auszahlungen	0,00	0	1.100	-----	1.100	1.100	1.200
	16	<b>= Auszahlungen aus laufender Verwaltungstätigkeit (= Zeilen 10 bis 15)</b>	<b>11.713,87</b>	<b>0</b>	<b>16.100</b>	<b>-----</b>	<b>11.100</b>	<b>11.100</b>	<b>11.200</b>
	17	<b>Saldo aus laufender Verwaltungstätigkeit (= Zeilen 9 / 16)</b>	<b>-3.017,47</b>	<b>30.000</b>	<b>21.900</b>	<b>-----</b>	<b>27.200</b>	<b>27.700</b>	<b>27.900</b>
<b>Investitionstätigkeit</b>									
681	18	Einzahlungen aus Zuweisungen und Zuschüssen für Investitionen und Investitionsförderungsmaßnahmen	100.000,00	0	0	0	0	0	0
	26	<b>= Summe der investiven Einzahlungen</b>	<b>100.000,00</b>	<b>0</b>	<b>0</b>	<b>0</b>	<b>0</b>	<b>0</b>	<b>0</b>
782	28	+ Auszahlungen für den Erwerb von Grundstücken und Gebäuden	209.450,86	0	0	0	0	0	0
783	29	+ Auszahlungen für den Erwerb von beweglichem Anlagevermögen	4.491,45	0	0	0	0	0	0
	34	<b>= Summe der investiven Auszahlungen (Zeilen 27 bis 33)</b>	<b>213.942,31</b>	<b>0</b>	<b>0</b>	<b>0</b>	<b>0</b>	<b>0</b>	<b>0</b>
	35	<b>= Saldo aus Investitionstätigkeit (Zeilen 26 / 34)</b>	<b>-113.942,31</b>	<b>0</b>	<b>0</b>	<b>0</b>	<b>0</b>	<b>0</b>	<b>0</b>
	36	<b>= Finanzmittelüberschuss/-fehlbetrag (Zeilen 17,35,35c und 35f)</b>	<b>-116.959,78</b>	<b>30.000</b>	<b>21.900</b>	<b>0</b>	<b>27.200</b>	<b>27.700</b>	<b>27.900</b>



Gemeinde: 02 Aukrug

Hauptproduktbereich 1 Zentrale Verwaltung  
 Produktbereich 12 Sicherheit und Ordnung  
 Produktgruppe 126 Brandschutz  
 Produkt 12600 Gemeindeführer

Ein- und Auszahlungsarten			Ergebnis des Vorjahres	Ansatz des Vorjahres	Ansatz des Haushaltsjahres	Verpflichtungsermächtigungen	Planung Haushaltsjahr + 1	Planung Haushaltsjahr + 2	Planung Haushaltsjahr + 3
			2024	2025	2026	2026	2027	2028	2029
			in EUR	in EUR	in EUR	in EUR	in EUR	in EUR	in EUR
1	2	3	4	5	6	7	8	9	10
<b>Gesamtwerte</b>									
<b>laufende Verwaltungstätigkeit</b>									
648	6	+ Kostenerstattungen und Kostenumlagen	2.883,50	0	500	-----	500	500	500
	9	<b>= Einzahlungen aus laufender Verwaltungstätigkeit</b>	<b>2.883,50</b>	<b>0</b>	<b>500</b>	<b>-----</b>	<b>500</b>	<b>500</b>	<b>500</b>
72	12	+ Auszahlungen für Sach- u. Dienstleistungen	1.235,16	1.000	1.000	-----	1.000	1.000	1.000
74	15	+ sonstige Auszahlungen	3.273,26	3.400	3.700	-----	3.700	3.800	3.900
	16	<b>= Auszahlungen aus laufender Verwaltungstätigkeit (= Zeilen 10 bis 15)</b>	<b>4.508,42</b>	<b>4.400</b>	<b>4.700</b>	<b>-----</b>	<b>4.700</b>	<b>4.800</b>	<b>4.900</b>
	17	<b>Saldo aus laufender Verwaltungstätigkeit (= Zeilen 9 / 16)</b>	<b>-1.624,92</b>	<b>-4.400</b>	<b>-4.200</b>	<b>-----</b>	<b>-4.200</b>	<b>-4.300</b>	<b>-4.400</b>
<b>Investitionstätigkeit</b>									
	36	<b>= Finanzmittelüberschuss/-fehlbetrag (Zeilen 17,35,35c und 35f)</b>	<b>-1.624,92</b>	<b>-4.400</b>	<b>-4.200</b>	<b>0</b>	<b>-4.200</b>	<b>-4.300</b>	<b>-4.400</b>



Gemeinde: 02 Aukrug

Hauptproduktbereich 1 Zentrale Verwaltung  
 Produktbereich 12 Sicherheit und Ordnung  
 Produktgruppe 126 Brandschutz  
 Produkt 12601 FF Innien

Ein- und Auszahlungsarten			Ergebnis des Vorjahres	Ansatz des Vorjahres	Ansatz des Haushaltsjahres	Verpflichtungsermächtigungen	Planung Haushaltsjahr + 1	Planung Haushaltsjahr + 2	Planung Haushaltsjahr + 3
			2024	2025	2026	2026	2027	2028	2029
			in EUR	in EUR	in EUR	in EUR	in EUR	in EUR	in EUR
1	2	3	4	5	6	7	8	9	10

**Ohne Projektzuordnung**

laufende Verwaltungstätigkeit									
61	2	+ Zuweisungen und allgemeine Umlagen	0,00	0	1.000	-----	1.000	1.000	1.000
648	6	+ Kostenerstattungen und Kostenumlagen	1.427,49	600	600	-----	600	600	600
	<b>9</b>	<b>= Einzahlungen aus laufender Verwaltungstätigkeit</b>	<b>1.427,49</b>	<b>600</b>	<b>1.600</b>	<b>-----</b>	<b>1.600</b>	<b>1.600</b>	<b>1.600</b>
70	10	Personalauszahlungen	737,00	900	900	-----	900	900	1.000
72	12	+ Auszahlungen für Sach- u. Dienstleistungen	19.943,84	21.000	90.100	-----	25.300	25.900	26.100
73	14	+ Transferauszahlungen	3.296,52	3.400	6.900	-----	7.000	7.100	7.200
74	15	+ sonstige Auszahlungen	7.298,60	7.000	8.000	-----	8.000	8.200	8.300
	<b>16</b>	<b>= Auszahlungen aus laufender Verwaltungstätigkeit (= Zeilen 10 bis 15)</b>	<b>31.275,96</b>	<b>32.300</b>	<b>105.900</b>	<b>-----</b>	<b>41.200</b>	<b>42.100</b>	<b>42.600</b>
	<b>17</b>	<b>Saldo aus laufender Verwaltungstätigkeit (= Zeilen 9 / 16)</b>	<b>-29.848,47</b>	<b>-31.700</b>	<b>-104.300</b>	<b>-----</b>	<b>-39.600</b>	<b>-40.500</b>	<b>-41.000</b>
Investitionstätigkeit									
681	18	Einzahlungen aus Zuweisungen und Zuschüssen für Investitionen und Investitionsförderungsmaßnahmen	2.031,05	403.000	0	0	0	0	0
	<b>26</b>	<b>= Summe der investiven Einzahlungen</b>	<b>2.031,05</b>	<b>403.000</b>	<b>0</b>	<b>0</b>	<b>0</b>	<b>0</b>	<b>0</b>
783	29	+ Auszahlungen für den Erwerb von beweglichem Anlagevermögen	3.350,04	16.500	18.500	0	0	0	0
	<b>34</b>	<b>= Summe der investiven Auszahlungen (Zeilen 27 bis 33)</b>	<b>3.350,04</b>	<b>16.500</b>	<b>18.500</b>	<b>0</b>	<b>0</b>	<b>0</b>	<b>0</b>
	<b>35</b>	<b>= Saldo aus Investitionstätigkeit (Zeilen 26 / 34)</b>	<b>-1.318,99</b>	<b>386.500</b>	<b>-18.500</b>	<b>0</b>	<b>0</b>	<b>0</b>	<b>0</b>
	<b>36</b>	<b>= Finanzmittelüberschuss/-fehlbetrag (Zeilen 17,35,35c und 35f)</b>	<b>-31.167,46</b>	<b>354.800</b>	<b>-122.800</b>	<b>0</b>	<b>-39.600</b>	<b>-40.500</b>	<b>-41.000</b>

**1308 Feuerwehr Hallentore FF Innien**

Aufwand (HHSt. 12601.5211000-1308)

HH 2021 Erneuerung Hallentore 35.000 €  
 NT 2021 Erneuerung verschoben -35.000 €  
 HH 2022 Hallentore 35.000 €

laufende Verwaltungstätigkeit									
72	12	+ Auszahlungen für Sach- u. Dienstleistungen	0,00	35.000	0	-----	0	0	0
	<b>16</b>	<b>= Auszahlungen aus laufender Verwaltungstätigkeit (= Zeilen 10 bis 15)</b>	<b>0,00</b>	<b>35.000</b>	<b>0</b>	<b>-----</b>	<b>0</b>	<b>0</b>	<b>0</b>
	<b>17</b>	<b>Saldo aus laufender Verwaltungstätigkeit (= Zeilen 9 / 16)</b>	<b>0,00</b>	<b>-35.000</b>	<b>0</b>	<b>-----</b>	<b>0</b>	<b>0</b>	<b>0</b>
Investitionstätigkeit									
	<b>36</b>	<b>= Finanzmittelüberschuss/-fehlbetrag (Zeilen 17,35,35c und 35f)</b>	<b>0,00</b>	<b>-35.000</b>	<b>0</b>	<b>0</b>	<b>0</b>	<b>0</b>	<b>0</b>

**3101 Feuerwehr neues Fahrzeug (LF 20) FF Innien**

NT 2021 140.000 €  
 HH 2022 140.000 €  
 HH 2023 140.000 €



Gemeinde: 02 Aukrug

Hauptproduktbereich 1 Zentrale Verwaltung  
 Produktbereich 12 Sicherheit und Ordnung  
 Produktgruppe 126 Brandschutz  
 Produkt 12601 FF Innien

Ein- und Auszahlungsarten			Ergebnis des Vorjahres	Ansatz des Vorjahres	Ansatz des Haushaltsjahres	Verpflichtungsermächtigungen	Planung Haushaltsjahr + 1	Planung Haushaltsjahr + 2	Planung Haushaltsjahr + 3	
			2024	2025	2026	2026	2027	2028	2029	
			in EUR	in EUR	in EUR	in EUR	in EUR	in EUR	in EUR	
1	2	3	4	5	6	7	8	9	10	
<b>Investitionstätigkeit</b>										
783	29	+ Auszahlungen für den Erwerb von beweglichem Anlagevermögen	0,00	140.000	0	0	0	0	0	
785	31	+ Auszahlungen für Baumaßnahmen	97.790,55	0	0	0	0	0	0	
	34	= Summe der investiven Auszahlungen (Zeilen 27 bis 33)	97.790,55	140.000	0	0	0	0	0	
	35	= Saldo aus Investitionstätigkeit (Zeilen 26 / 34)	-97.790,55	-140.000	0	0	0	0	0	
	36	= Finanzmittelüberschuss/-fehlbetrag (Zeilen 17,35,35c und 35f)	-97.790,55	-140.000	0	0	0	0	0	
<b>Gesamtwerte</b>										
<b>laufende Verwaltungstätigkeit</b>										
61	2	+ Zuweisungen und allgemeine Umlagen	0,00	0	1.000	-----	1.000	1.000	1.000	
648	6	+ Kostenerstattungen und Kostenumlagen	1.427,49	600	600	-----	600	600	600	
	9	= Einzahlungen aus laufender Verwaltungstätigkeit	1.427,49	600	1.600	-----	1.600	1.600	1.600	
70	10	Personalauszahlungen	737,00	900	900	-----	900	900	1.000	
72	12	+ Auszahlungen für Sach- u. Dienstleistungen	19.943,84	56.000	90.100	-----	25.300	25.900	26.100	
73	14	+ Transferauszahlungen	3.296,52	3.400	6.900	-----	7.000	7.100	7.200	
74	15	+ sonstige Auszahlungen	7.298,60	7.000	8.000	-----	8.000	8.200	8.300	
	16	= Auszahlungen aus laufender Verwaltungstätigkeit (= Zeilen 10 bis 15)	31.275,96	67.300	105.900	-----	41.200	42.100	42.600	
	17	Saldo aus laufender Verwaltungstätigkeit (= Zeilen 9 / 16)	-29.848,47	-66.700	-104.300	-----	-39.600	-40.500	-41.000	
<b>Investitionstätigkeit</b>										
681	18	Einzahlungen aus Zuweisungen und Zuschüssen für Investitionen und Investitionsförderungsmaßnahmen	2.031,05	403.000	0	0	0	0	0	
	26	= Summe der investiven Einzahlungen	2.031,05	403.000	0	0	0	0	0	
783	29	+ Auszahlungen für den Erwerb von beweglichem Anlagevermögen	3.350,04	156.500	18.500	0	0	0	0	
785	31	+ Auszahlungen für Baumaßnahmen	97.790,55	0	0	0	0	0	0	
	34	= Summe der investiven Auszahlungen (Zeilen 27 bis 33)	101.140,59	156.500	18.500	0	0	0	0	
	35	= Saldo aus Investitionstätigkeit (Zeilen 26 / 34)	-99.109,54	246.500	-18.500	0	0	0	0	
	36	= Finanzmittelüberschuss/-fehlbetrag (Zeilen 17,35,35c und 35f)	-128.958,01	179.800	-122.800	0	-39.600	-40.500	-41.000	



Gemeinde: 02 Aukrug

Hauptproduktbereich 1 Zentrale Verwaltung  
 Produktbereich 12 Sicherheit und Ordnung  
 Produktgruppe 126 Brandschutz  
 Produkt 12602 FF Bargfeld

Ein- und Auszahlungsarten			Ergebnis des Vorjahres	Ansatz des Vorjahres	Ansatz des Haushaltsjahres	Verpflichtungsermächtigungen	Planung Haushaltsjahr + 1	Planung Haushaltsjahr + 2	Planung Haushaltsjahr + 3
			2024	2025	2026	2026	2027	2028	2029
			in EUR	in EUR	in EUR	in EUR	in EUR	in EUR	in EUR
1	2	3	4	5	6	7	8	9	10

Ohne Projektzuordnung									
laufende Verwaltungstätigkeit									
61	2	+ Zuweisungen und allgemeine Umlagen	0,00	500	500	-----	500	500	500
648	6	+ Kostenerstattungen und Kostenumlagen	0,00	1.000	1.000	-----	1.000	1.000	1.000
	<b>9</b>	<b>= Einzahlungen aus laufender Verwaltungstätigkeit</b>	<b>0,00</b>	<b>1.500</b>	<b>1.500</b>	<b>-----</b>	<b>1.500</b>	<b>1.500</b>	<b>1.500</b>
70	10	Personalauszahlungen	0,00	500	500	-----	500	500	500
72	12	+ Auszahlungen für Sach- u. Dienstleistungen	12.844,87	12.800	12.900	-----	13.000	13.300	13.400
73	14	+ Transferauszahlungen	756,52	3.300	3.300	-----	3.300	3.400	3.400
74	15	+ sonstige Auszahlungen	5.766,75	6.200	6.500	-----	6.500	6.700	6.700
	<b>16</b>	<b>= Auszahlungen aus laufender Verwaltungstätigkeit (= Zeilen 10 bis 15)</b>	<b>19.368,14</b>	<b>22.800</b>	<b>23.200</b>	<b>-----</b>	<b>23.300</b>	<b>23.900</b>	<b>24.000</b>
	<b>17</b>	<b>Saldo aus laufender Verwaltungstätigkeit (= Zeilen 9 / 16)</b>	<b>-19.368,14</b>	<b>-21.300</b>	<b>-21.700</b>	<b>-----</b>	<b>-21.800</b>	<b>-22.400</b>	<b>-22.500</b>
Investitionstätigkeit									
	<b>26</b>	<b>= Summe der investiven Einzahlungen</b>	<b>0,00</b>	<b>0</b>	<b>0</b>	<b>0</b>	<b>0</b>	<b>0</b>	<b>0</b>
783	29	+ Auszahlungen für den Erwerb von beweglichem Anlagevermögen	5.335,24	7.000	7.000	0	0	0	0
	<b>34</b>	<b>= Summe der investiven Auszahlungen (Zeilen 27 bis 33)</b>	<b>5.335,24</b>	<b>7.000</b>	<b>7.000</b>	<b>0</b>	<b>0</b>	<b>0</b>	<b>0</b>
	<b>35</b>	<b>= Saldo aus Investitionstätigkeit (Zeilen 26 / 34)</b>	<b>-5.335,24</b>	<b>-7.000</b>	<b>-7.000</b>	<b>0</b>	<b>0</b>	<b>0</b>	<b>0</b>
	<b>36</b>	<b>= Finanzmittelüberschuss/-fehlbetrag (Zeilen 17,35,35c und 35f)</b>	<b>-24.703,38</b>	<b>-28.300</b>	<b>-28.700</b>	<b>0</b>	<b>-21.800</b>	<b>-22.400</b>	<b>-22.500</b>

**2202 Löschwasserversorgung Homfeld "Tönsheide"**  
 HH 2024 60.000 € zzgl. Löschwasserversorgung Homfeld "Tönsheide" (insg. 150.000 €)  
 HH 2023 90.000 € Löschwasserversorgung Homfeld "Tönsheide"  
 50.000 € für zwei Feuerlöschbrunnen/-teiche  
 40.000 € Planungskosten/Brandschutzkonzept

Investitionstätigkeit									
785	31	+ Auszahlungen für Baumaßnahmen	70.111,93	0	0	0	0	0	0
	<b>34</b>	<b>= Summe der investiven Auszahlungen (Zeilen 27 bis 33)</b>	<b>70.111,93</b>	<b>0</b>	<b>0</b>	<b>0</b>	<b>0</b>	<b>0</b>	<b>0</b>
	<b>35</b>	<b>= Saldo aus Investitionstätigkeit (Zeilen 26 / 34)</b>	<b>-70.111,93</b>	<b>0</b>	<b>0</b>	<b>0</b>	<b>0</b>	<b>0</b>	<b>0</b>
	<b>36</b>	<b>= Finanzmittelüberschuss/-fehlbetrag (Zeilen 17,35,35c und 35f)</b>	<b>-70.111,93</b>	<b>0</b>	<b>0</b>	<b>0</b>	<b>0</b>	<b>0</b>	<b>0</b>

Gesamtwerte									
laufende Verwaltungstätigkeit									
61	2	+ Zuweisungen und allgemeine Umlagen	0,00	500	500	-----	500	500	500
648	6	+ Kostenerstattungen und Kostenumlagen	0,00	1.000	1.000	-----	1.000	1.000	1.000
	<b>9</b>	<b>= Einzahlungen aus laufender Verwaltungstätigkeit</b>	<b>0,00</b>	<b>1.500</b>	<b>1.500</b>	<b>-----</b>	<b>1.500</b>	<b>1.500</b>	<b>1.500</b>
70	10	Personalauszahlungen	0,00	500	500	-----	500	500	500
72	12	+ Auszahlungen für Sach- u. Dienstleistungen	12.844,87	12.800	12.900	-----	13.000	13.300	13.400
73	14	+ Transferauszahlungen	756,52	3.300	3.300	-----	3.300	3.400	3.400



Gemeinde: 02 Aukrug

Hauptproduktbereich 1 Zentrale Verwaltung  
 Produktbereich 12 Sicherheit und Ordnung  
 Produktgruppe 126 Brandschutz  
 Produkt 12602 FF Bargfeld

Ein- und Auszahlungsarten			Ergebnis des Vorjahres	Ansatz des Vorjahres	Ansatz des Haushaltsjahres	Verpflichtungsermächtigungen	Planung Haushaltsjahr + 1	Planung Haushaltsjahr + 2	Planung Haushaltsjahr + 3
			2024	2025	2026	2026	2027	2028	2029
			in EUR	in EUR	in EUR	in EUR	in EUR	in EUR	in EUR
1	2	3	4	5	6	7	8	9	10
74	15	+ sonstige Auszahlungen	5.766,75	6.200	6.500	----	6.500	6.700	6.700
	16	= Auszahlungen aus laufender Verwaltungstätigkeit (= Zeilen 10 bis 15)	19.368,14	22.800	23.200	----	23.300	23.900	24.000
	17	Saldo aus laufender Verwaltungstätigkeit (= Zeilen 9 / 16)	-19.368,14	-21.300	-21.700	----	-21.800	-22.400	-22.500
		<b>Investitionstätigkeit</b>							
	26	= Summe der investiven Einzahlungen	0,00	0	0	0	0	0	0
783	29	+ Auszahlungen für den Erwerb von beweglichem Anlagevermögen	5.335,24	7.000	7.000	0	0	0	0
785	31	+ Auszahlungen für Baumaßnahmen	70.111,93	0	0	0	0	0	0
	34	= Summe der investiven Auszahlungen (Zeilen 27 bis 33)	75.447,17	7.000	7.000	0	0	0	0
	35	= Saldo aus Investitionstätigkeit (Zeilen 26 / 34)	-75.447,17	-7.000	-7.000	0	0	0	0
	36	= Finanzmittelüberschuss/-fehlbetrag (Zeilen 17,35,35c und 35f)	-94.815,31	-28.300	-28.700	0	-21.800	-22.400	-22.500



Gemeinde: 02 Aukrug

Hauptproduktbereich 1 Zentrale Verwaltung  
 Produktbereich 12 Sicherheit und Ordnung  
 Produktgruppe 126 Brandschutz  
 Produkt 12603 FF Bünzen

Ein- und Auszahlungsarten			Ergebnis des Vorjahres	Ansatz des Vorjahres	Ansatz des Haushaltsjahres	Verpflichtungsermächtigungen	Planung Haushaltsjahr + 1	Planung Haushaltsjahr + 2	Planung Haushaltsjahr + 3
			2024	2025	2026	2026	2027	2028	2029
			in EUR	in EUR	in EUR	in EUR	in EUR	in EUR	in EUR
1	2	3	4	5	6	7	8	9	10

**Ohne Projektzuordnung**

laufende Verwaltungstätigkeit									
61	2	+ Zuweisungen und allgemeine Umlagen	23,17	0	0	-----	0	0	0
648	6	+ Kostenerstattungen und Kostenumlagen	0,00	600	600	-----	600	600	600
	<b>9</b>	<b>= Einzahlungen aus laufender Verwaltungstätigkeit</b>	<b>23,17</b>	<b>600</b>	<b>600</b>	<b>-----</b>	<b>600</b>	<b>600</b>	<b>600</b>
70	10	Personalauszahlungen	442,20	800	800	-----	800	800	900
72	12	+ Auszahlungen für Sach- u. Dienstleistungen	14.157,36	16.200	17.600	-----	17.800	18.200	18.300
73	14	+ Transferauszahlungen	766,52	800	800	-----	800	800	800
74	15	+ sonstige Auszahlungen	5.679,29	6.200	6.500	-----	6.500	6.700	6.700
	<b>16</b>	<b>= Auszahlungen aus laufender Verwaltungstätigkeit (= Zeilen 10 bis 15)</b>	<b>21.045,37</b>	<b>24.000</b>	<b>25.700</b>	<b>-----</b>	<b>25.900</b>	<b>26.500</b>	<b>26.700</b>
	<b>17</b>	<b>Saldo aus laufender Verwaltungstätigkeit (= Zeilen 9 / 16)</b>	<b>-21.022,20</b>	<b>-23.400</b>	<b>-25.100</b>	<b>-----</b>	<b>-25.300</b>	<b>-25.900</b>	<b>-26.100</b>
Investitionstätigkeit									
681	18	Einzahlungen aus Zuweisungen und Zuschüssen für Investitionen und Investitionsförderungsmaßnahmen	876,83	0	0	0	0	0	0
	<b>26</b>	<b>= Summe der investiven Einzahlungen</b>	<b>876,83</b>	<b>0</b>	<b>0</b>	<b>0</b>	<b>0</b>	<b>0</b>	<b>0</b>
783	29	+ Auszahlungen für den Erwerb von beweglichem Anlagevermögen	1.570,38	6.000	6.000	0	0	0	0
	<b>34</b>	<b>= Summe der investiven Auszahlungen (Zeilen 27 bis 33)</b>	<b>1.570,38</b>	<b>6.000</b>	<b>6.000</b>	<b>0</b>	<b>0</b>	<b>0</b>	<b>0</b>
	<b>35</b>	<b>= Saldo aus Investitionstätigkeit (Zeilen 26 / 34)</b>	<b>-693,55</b>	<b>-6.000</b>	<b>-6.000</b>	<b>0</b>	<b>0</b>	<b>0</b>	<b>0</b>
	<b>36</b>	<b>= Finanzmittelüberschuss/-fehlbetrag (Zeilen 17,35,35c und 35f)</b>	<b>-21.715,75</b>	<b>-29.400</b>	<b>-31.100</b>	<b>0</b>	<b>-25.300</b>	<b>-25.900</b>	<b>-26.100</b>

**1306 Energetische Sanierung FF-Haus Bünzen (inkl. Dach und Heizungsanlage)**

2021 Energetische Sanierung FF-Haus 126.000 €

HH 2021 Erneuerung Dach 30.000 €

HH 2021 Erneuerung Heizungsanlage 25.000 €

NT 2021 Nachtragshaushalt 2021 71.000 €

Investitionstätigkeit									
785	31	+ Auszahlungen für Baumaßnahmen	84.929,70	0	0	0	0	0	0
	<b>34</b>	<b>= Summe der investiven Auszahlungen (Zeilen 27 bis 33)</b>	<b>84.929,70</b>	<b>0</b>	<b>0</b>	<b>0</b>	<b>0</b>	<b>0</b>	<b>0</b>
	<b>35</b>	<b>= Saldo aus Investitionstätigkeit (Zeilen 26 / 34)</b>	<b>-84.929,70</b>	<b>0</b>	<b>0</b>	<b>0</b>	<b>0</b>	<b>0</b>	<b>0</b>
	<b>36</b>	<b>= Finanzmittelüberschuss/-fehlbetrag (Zeilen 17,35,35c und 35f)</b>	<b>-84.929,70</b>	<b>0</b>	<b>0</b>	<b>0</b>	<b>0</b>	<b>0</b>	<b>0</b>

**Gesamtwerte**

laufende Verwaltungstätigkeit									
61	2	+ Zuweisungen und allgemeine Umlagen	23,17	0	0	-----	0	0	0
648	6	+ Kostenerstattungen und Kostenumlagen	0,00	600	600	-----	600	600	600
	<b>9</b>	<b>= Einzahlungen aus laufender Verwaltungstätigkeit</b>	<b>23,17</b>	<b>600</b>	<b>600</b>	<b>-----</b>	<b>600</b>	<b>600</b>	<b>600</b>



Gemeinde: 02 Aukrug

Hauptproduktbereich 1 Zentrale Verwaltung  
 Produktbereich 12 Sicherheit und Ordnung  
 Produktgruppe 126 Brandschutz  
 Produkt 12603 FF Bünzen

Ein- und Auszahlungsarten			Ergebnis des Vorjahres	Ansatz des Vorjahres	Ansatz des Haushaltsjahres	Verpflichtungsermächtigungen	Planung Haushaltsjahr + 1	Planung Haushaltsjahr + 2	Planung Haushaltsjahr + 3
			2024	2025	2026	2026	2027	2028	2029
			in EUR	in EUR	in EUR	in EUR	in EUR	in EUR	in EUR
1	2	3	4	5	6	7	8	9	10
70	10	Personalauszahlungen	442,20	800	800	----	800	800	900
72	12	+ Auszahlungen für Sach- u. Dienstleistungen	14.157,36	16.200	17.600	----	17.800	18.200	18.300
73	14	+ Transferauszahlungen	766,52	800	800	----	800	800	800
74	15	+ sonstige Auszahlungen	5.679,29	6.200	6.500	----	6.500	6.700	6.700
	16	<b>= Auszahlungen aus laufender Verwaltungstätigkeit (= Zeilen 10 bis 15)</b>	<b>21.045,37</b>	<b>24.000</b>	<b>25.700</b>	<b>----</b>	<b>25.900</b>	<b>26.500</b>	<b>26.700</b>
	17	<b>Saldo aus laufender Verwaltungstätigkeit (= Zeilen 9 / 16)</b>	<b>-21.022,20</b>	<b>-23.400</b>	<b>-25.100</b>	<b>----</b>	<b>-25.300</b>	<b>-25.900</b>	<b>-26.100</b>
		<b>Investitionstätigkeit</b>							
681	18	Einzahlungen aus Zuweisungen und Zuschüssen für Investitionen und Investitionsförderungsmaßnahmen	876,83	0	0	0	0	0	0
	26	<b>= Summe der investiven Einzahlungen</b>	<b>876,83</b>	<b>0</b>	<b>0</b>	<b>0</b>	<b>0</b>	<b>0</b>	<b>0</b>
783	29	+ Auszahlungen für den Erwerb von beweglichem Anlagevermögen	1.570,38	6.000	6.000	0	0	0	0
785	31	+ Auszahlungen für Baumaßnahmen	84.929,70	0	0	0	0	0	0
	34	<b>= Summe der investiven Auszahlungen (Zeilen 27 bis 33)</b>	<b>86.500,08</b>	<b>6.000</b>	<b>6.000</b>	<b>0</b>	<b>0</b>	<b>0</b>	<b>0</b>
	35	<b>= Saldo aus Investitionstätigkeit (Zeilen 26 / 34)</b>	<b>-85.623,25</b>	<b>-6.000</b>	<b>-6.000</b>	<b>0</b>	<b>0</b>	<b>0</b>	<b>0</b>
	36	<b>= Finanzmittelüberschuss/-fehlbetrag (Zeilen 17,35,35c und 35f)</b>	<b>-106.645,45</b>	<b>-29.400</b>	<b>-31.100</b>	<b>0</b>	<b>-25.300</b>	<b>-25.900</b>	<b>-26.100</b>



Gemeinde: 02 Aukrug

Hauptproduktbereich 1 Zentrale Verwaltung  
 Produktbereich 12 Sicherheit und Ordnung  
 Produktgruppe 126 Brandschutz  
 Produkt 12604 FF Homfeld

Ein- und Auszahlungsarten			Ergebnis des Vorjahres	Ansatz des Vorjahres	Ansatz des Haushaltsjahres	Verpflichtungsermächtigungen	Planung Haushaltsjahr + 1	Planung Haushaltsjahr + 2	Planung Haushaltsjahr + 3
			2024	2025	2026	2026	2027	2028	2029
			in EUR	in EUR	in EUR	in EUR	in EUR	in EUR	in EUR
1	2	3	4	5	6	7	8	9	10

Ohne Projektzuordnung									
laufende Verwaltungstätigkeit									
648	6	+ Kostenerstattungen und Kostenumlagen	0,00	600	600	-----	600	600	600
	9	= <b>Einzahlungen aus laufender Verwaltungstätigkeit</b>	<b>0,00</b>	<b>600</b>	<b>600</b>	-----	<b>600</b>	<b>600</b>	<b>600</b>
70	10	Personalauszahlungen	294,80	500	500	-----	500	500	500
72	12	+ Auszahlungen für Sach- u. Dienstleistungen	6.821,48	8.000	34.000	-----	8.500	8.800	8.800
73	14	+ Transferauszahlungen	806,52	900	900	-----	900	900	900
74	15	+ sonstige Auszahlungen	6.049,87	6.300	6.600	-----	6.600	6.800	6.800
	16	= <b>Auszahlungen aus laufender Verwaltungstätigkeit (= Zeilen 10 bis 15)</b>	<b>13.972,67</b>	<b>15.700</b>	<b>42.000</b>	-----	<b>16.500</b>	<b>17.000</b>	<b>17.000</b>
	17	<b>Saldo aus laufender Verwaltungstätigkeit (= Zeilen 9 / 16)</b>	<b>-13.972,67</b>	<b>-15.100</b>	<b>-41.400</b>	-----	<b>-15.900</b>	<b>-16.400</b>	<b>-16.400</b>
Investitionstätigkeit									
	26	= <b>Summe der investiven Einzahlungen</b>	<b>0,00</b>	<b>0</b>	<b>0</b>	<b>0</b>	<b>0</b>	<b>0</b>	<b>0</b>
783	29	+ Auszahlungen für den Erwerb von beweglichem Anlagevermögen	384,94	6.000	6.000	0	0	0	0
	34	= <b>Summe der investiven Auszahlungen (Zeilen 27 bis 33)</b>	<b>384,94</b>	<b>6.000</b>	<b>6.000</b>	<b>0</b>	<b>0</b>	<b>0</b>	<b>0</b>
	35	= <b>Saldo aus Investitionstätigkeit (Zeilen 26 / 34)</b>	<b>-384,94</b>	<b>-6.000</b>	<b>-6.000</b>	<b>0</b>	<b>0</b>	<b>0</b>	<b>0</b>
	36	= <b>Finanzmittelüberschuss/-fehlbetrag (Zeilen 17,35,35c und 35f)</b>	<b>-14.357,61</b>	<b>-21.100</b>	<b>-47.400</b>	<b>0</b>	<b>-15.900</b>	<b>-16.400</b>	<b>-16.400</b>

1307 Feuerwehr Umbau Gerätehaus (Heizungsanlage, Tore und Umkleide)									
		HH 2022	25.000 €						
		HH 2023	50.000 €						

Investitionstätigkeit									
785	31	+ Auszahlungen für Baumaßnahmen	14.677,01	0	0	0	0	0	0
	34	= <b>Summe der investiven Auszahlungen (Zeilen 27 bis 33)</b>	<b>14.677,01</b>	<b>0</b>	<b>0</b>	<b>0</b>	<b>0</b>	<b>0</b>	<b>0</b>
	35	= <b>Saldo aus Investitionstätigkeit (Zeilen 26 / 34)</b>	<b>-14.677,01</b>	<b>0</b>	<b>0</b>	<b>0</b>	<b>0</b>	<b>0</b>	<b>0</b>
	36	= <b>Finanzmittelüberschuss/-fehlbetrag (Zeilen 17,35,35c und 35f)</b>	<b>-14.677,01</b>	<b>0</b>	<b>0</b>	<b>0</b>	<b>0</b>	<b>0</b>	<b>0</b>

Gesamtwerte									
laufende Verwaltungstätigkeit									
648	6	+ Kostenerstattungen und Kostenumlagen	0,00	600	600	-----	600	600	600
	9	= <b>Einzahlungen aus laufender Verwaltungstätigkeit</b>	<b>0,00</b>	<b>600</b>	<b>600</b>	-----	<b>600</b>	<b>600</b>	<b>600</b>
70	10	Personalauszahlungen	294,80	500	500	-----	500	500	500
72	12	+ Auszahlungen für Sach- u. Dienstleistungen	6.821,48	8.000	34.000	-----	8.500	8.800	8.800
73	14	+ Transferauszahlungen	806,52	900	900	-----	900	900	900
74	15	+ sonstige Auszahlungen	6.049,87	6.300	6.600	-----	6.600	6.800	6.800
	16	= <b>Auszahlungen aus laufender Verwaltungstätigkeit (= Zeilen 10 bis 15)</b>	<b>13.972,67</b>	<b>15.700</b>	<b>42.000</b>	-----	<b>16.500</b>	<b>17.000</b>	<b>17.000</b>



Gemeinde: 02 Aukrug

Hauptproduktbereich 1 Zentrale Verwaltung  
Produktbereich 12 Sicherheit und Ordnung  
Produktgruppe 126 Brandschutz  
Produkt 12604 FF Homfeld

Ein- und Auszahlungsarten			Ergebnis	Ansatz	Ansatz	Verpflichtungs-ermäch-tigungen	Planung	Planung	Planung
			des	des	des		Haus-	Haus-	Haus-
			Vorvor-	Vorjah-	Haus-		halts-	halts-	halts-
			jahres	res	halts-	2026	2027	2028	2029
			2024	2025	2026	2026	2027	2028	2029
			in EUR	in EUR	in EUR	in EUR	in EUR	in EUR	in EUR
1	2	3	4	5	6	7	8	9	10
	17	Saldo aus laufender Verwaltungstätigkeit (= Zeilen 9 / 16)	-13.972,67	-15.100	-41.400	----	-15.900	-16.400	-16.400
		Investitionstätigkeit							
	26	= Summe der investiven Einzahlungen	0,00	0	0	0	0	0	0
783	29	+ Auszahlungen für den Erwerb von beweglichem Anlagevermögen	384,94	6.000	6.000	0	0	0	0
785	31	+ Auszahlungen für Baumaßnahmen	14.677,01	0	0	0	0	0	0
	34	= Summe der investiven Auszahlungen (Zeilen 27 bis 33)	15.061,95	6.000	6.000	0	0	0	0
	35	= Saldo aus Investitionstätigkeit (Zeilen 26 / 34)	-15.061,95	-6.000	-6.000	0	0	0	0
	36	= Finanzmittelüberschuss/-fehlbetrag (Zeilen 17,35,35c und 35f)	-29.034,62	-21.100	-47.400	0	-15.900	-16.400	-16.400



Gemeinde: 02 Aukrug

Hauptproduktbereich 1 Zentrale Verwaltung  
 Produktbereich 12 Sicherheit und Ordnung  
 Produktgruppe 126 Brandschutz  
 Produkt 12605 FF Böken

Ein- und Auszahlungsarten			Ergebnis des Vorjahres	Ansatz des Vorjahres	Ansatz des Haushaltsjahres	Verpflichtungsermächtigungen	Planung Haushaltsjahr + 1	Planung Haushaltsjahr + 2	Planung Haushaltsjahr + 3
			2024	2025	2026	2026	2027	2028	2029
			in EUR	in EUR	in EUR	in EUR	in EUR	in EUR	in EUR
1	2	3	4	5	6	7	8	9	10

**Ohne Projektzuordnung**

laufende Verwaltungstätigkeit									
648	6	+ Kostenerstattungen und Kostenumlagen	0,00	600	600	-----	600	600	600
	9	= <b>Einzahlungen aus laufender Verwaltungstätigkeit</b>	<b>0,00</b>	<b>600</b>	<b>600</b>	<b>-----</b>	<b>600</b>	<b>600</b>	<b>600</b>
70	10	Personalauszahlungen	247,72	1.000	1.000	-----	1.000	1.100	1.100
72	12	+ Auszahlungen für Sach- u. Dienstleistungen	16.270,83	14.600	15.200	-----	15.300	15.600	15.900
73	14	+ Transferauszahlungen	836,52	900	900	-----	900	900	900
74	15	+ sonstige Auszahlungen	6.019,87	6.300	6.600	-----	6.600	6.800	6.800
	16	= <b>Auszahlungen aus laufender Verwaltungstätigkeit (= Zeilen 10 bis 15)</b>	<b>23.374,94</b>	<b>22.800</b>	<b>23.700</b>	<b>-----</b>	<b>23.800</b>	<b>24.400</b>	<b>24.700</b>
	17	<b>Saldo aus laufender Verwaltungstätigkeit (= Zeilen 9 / 16)</b>	<b>-23.374,94</b>	<b>-22.200</b>	<b>-23.100</b>	<b>-----</b>	<b>-23.200</b>	<b>-23.800</b>	<b>-24.100</b>
Investitionstätigkeit									
783	29	+ Auszahlungen für den Erwerb von beweglichem Anlagevermögen	962,81	6.000	6.000	0	0	0	0
	34	= <b>Summe der investiven Auszahlungen (Zeilen 27 bis 33)</b>	<b>962,81</b>	<b>6.000</b>	<b>6.000</b>	<b>0</b>	<b>0</b>	<b>0</b>	<b>0</b>
	35	= <b>Saldo aus Investitionstätigkeit (Zeilen 26 / 34)</b>	<b>-962,81</b>	<b>-6.000</b>	<b>-6.000</b>	<b>0</b>	<b>0</b>	<b>0</b>	<b>0</b>
	36	= <b>Finanzmittelüberschuss/-fehlbetrag (Zeilen 17,35,35c und 35f)</b>	<b>-24.337,75</b>	<b>-28.200</b>	<b>-29.100</b>	<b>0</b>	<b>-23.200</b>	<b>-23.800</b>	<b>-24.100</b>

**2201 Feuerlöschbrunnen - Böken/Hunnenkamp**

HH 2022 20.000 € mit Sperrvermerk  
 HH 2023 20.000 € mit Sperrvermerk  
 NT 2023 25.000 € mit Sperrvermerk  
 HH 2024 25.000 € mit Sperrvermerk

Investitionstätigkeit									
785	31	+ Auszahlungen für Baumaßnahmen	0,00	25.000	0	0	0	0	0
	34	= <b>Summe der investiven Auszahlungen (Zeilen 27 bis 33)</b>	<b>0,00</b>	<b>25.000</b>	<b>0</b>	<b>0</b>	<b>0</b>	<b>0</b>	<b>0</b>
	35	= <b>Saldo aus Investitionstätigkeit (Zeilen 26 / 34)</b>	<b>0,00</b>	<b>-25.000</b>	<b>0</b>	<b>0</b>	<b>0</b>	<b>0</b>	<b>0</b>
	36	= <b>Finanzmittelüberschuss/-fehlbetrag (Zeilen 17,35,35c und 35f)</b>	<b>0,00</b>	<b>-25.000</b>	<b>0</b>	<b>0</b>	<b>0</b>	<b>0</b>	<b>0</b>

**3102 Feuerwehr neues Fahrzeug FF Böken**

HH 2024 140.000 €  
 HH 2025 140.000 €

Investitionstätigkeit									
785	31	+ Auszahlungen für Baumaßnahmen	0,00	360.000	0	0	0	0	0
	34	= <b>Summe der investiven Auszahlungen (Zeilen 27 bis 33)</b>	<b>0,00</b>	<b>360.000</b>	<b>0</b>	<b>0</b>	<b>0</b>	<b>0</b>	<b>0</b>
	35	= <b>Saldo aus Investitionstätigkeit (Zeilen 26 / 34)</b>	<b>0,00</b>	<b>-360.000</b>	<b>0</b>	<b>0</b>	<b>0</b>	<b>0</b>	<b>0</b>
	36	= <b>Finanzmittelüberschuss/-fehlbetrag (Zeilen 17,35,35c und 35f)</b>	<b>0,00</b>	<b>-360.000</b>	<b>0</b>	<b>0</b>	<b>0</b>	<b>0</b>	<b>0</b>



Gemeinde: 02 Aukrug

Hauptproduktbereich 1 Zentrale Verwaltung  
 Produktbereich 12 Sicherheit und Ordnung  
 Produktgruppe 126 Brandschutz  
 Produkt 12605 FF Böken

Ein- und Auszahlungsarten			Ergebnis des Vorjahres	Ansatz des Vorjahres	Ansatz des Haushaltsjahres	Verpflichtungsermächtigungen	Planung Haushaltsjahr + 1	Planung Haushaltsjahr + 2	Planung Haushaltsjahr + 3
			2024	2025	2026	2026	2027	2028	2029
			in EUR	in EUR	in EUR	in EUR	in EUR	in EUR	in EUR
1	2	3	4	5	6	7	8	9	10
<b>Gesamtwerte</b>									
<b>laufende Verwaltungstätigkeit</b>									
648	6	+ Kostenerstattungen und Kostenumlagen	0,00	600	600	-----	600	600	600
	9	<b>= Einzahlungen aus laufender Verwaltungstätigkeit</b>	<b>0,00</b>	<b>600</b>	<b>600</b>	<b>-----</b>	<b>600</b>	<b>600</b>	<b>600</b>
70	10	Personalauszahlungen	247,72	1.000	1.000	-----	1.000	1.100	1.100
72	12	+ Auszahlungen für Sach- u. Dienstleistungen	16.270,83	14.600	15.200	-----	15.300	15.600	15.900
73	14	+ Transferauszahlungen	836,52	900	900	-----	900	900	900
74	15	+ sonstige Auszahlungen	6.019,87	6.300	6.600	-----	6.600	6.800	6.800
	16	<b>= Auszahlungen aus laufender Verwaltungstätigkeit (= Zeilen 10 bis 15)</b>	<b>23.374,94</b>	<b>22.800</b>	<b>23.700</b>	<b>-----</b>	<b>23.800</b>	<b>24.400</b>	<b>24.700</b>
	17	<b>Saldo aus laufender Verwaltungstätigkeit (= Zeilen 9 / 16)</b>	<b>-23.374,94</b>	<b>-22.200</b>	<b>-23.100</b>	<b>-----</b>	<b>-23.200</b>	<b>-23.800</b>	<b>-24.100</b>
<b>Investitionstätigkeit</b>									
783	29	+ Auszahlungen für den Erwerb von beweglichem Anlagevermögen	962,81	6.000	6.000	0	0	0	0
785	31	+ Auszahlungen für Baumaßnahmen	0,00	385.000	0	0	0	0	0
	34	<b>= Summe der investiven Auszahlungen (Zeilen 27 bis 33)</b>	<b>962,81</b>	<b>391.000</b>	<b>6.000</b>	<b>0</b>	<b>0</b>	<b>0</b>	<b>0</b>
	35	<b>= Saldo aus Investitionstätigkeit (Zeilen 26 / 34)</b>	<b>-962,81</b>	<b>-391.000</b>	<b>-6.000</b>	<b>0</b>	<b>0</b>	<b>0</b>	<b>0</b>
	36	<b>= Finanzmittelüberschuss/-fehlbetrag (Zeilen 17,35,35c und 35f)</b>	<b>-24.337,75</b>	<b>-413.200</b>	<b>-29.100</b>	<b>0</b>	<b>-23.200</b>	<b>-23.800</b>	<b>-24.100</b>



Gemeinde: 02 Aukrug

Hauptproduktbereich 1 Zentrale Verwaltung  
 Produktbereich 12 Sicherheit und Ordnung  
 Produktgruppe 126 Brandschutz  
 Produkt 12610 Jugendfeuerwehr

Ein- und Auszahlungsarten			Ergebnis des Vorjahres	Ansatz des Vorjahres	Ansatz des Haushaltsjahres	Verpflichtungsermächtigungen	Planung Haushaltsjahr + 1	Planung Haushaltsjahr + 2	Planung Haushaltsjahr + 3
			2024	2025	2026	2026	2027	2028	2029
			in EUR	in EUR	in EUR	in EUR	in EUR	in EUR	in EUR
1	2	3	4	5	6	7	8	9	10
<b>Gesamtwerte</b>									
<b>laufende Verwaltungstätigkeit</b>									
61	2	+ Zuweisungen und allgemeine Umlagen	100,00	0	0	-----	0	0	0
	9	<b>= Einzahlungen aus laufender Verwaltungstätigkeit</b>	<b>100,00</b>	<b>0</b>	<b>0</b>	<b>-----</b>	<b>0</b>	<b>0</b>	<b>0</b>
72	12	+ Auszahlungen für Sach- u. Dienstleistungen	2.274,66	2.500	3.300	-----	3.300	3.300	3.500
74	15	+ sonstige Auszahlungen	624,00	600	700	-----	700	700	700
	16	<b>= Auszahlungen aus laufender Verwaltungstätigkeit (= Zeilen 10 bis 15)</b>	<b>2.898,66</b>	<b>3.100</b>	<b>4.000</b>	<b>-----</b>	<b>4.000</b>	<b>4.000</b>	<b>4.200</b>
	17	<b>Saldo aus laufender Verwaltungstätigkeit (= Zeilen 9 / 16)</b>	<b>-2.798,66</b>	<b>-3.100</b>	<b>-4.000</b>	<b>-----</b>	<b>-4.000</b>	<b>-4.000</b>	<b>-4.200</b>
<b>Investitionstätigkeit</b>									
	26	<b>= Summe der investiven Einzahlungen</b>	<b>0,00</b>	<b>0</b>	<b>0</b>	<b>0</b>	<b>0</b>	<b>0</b>	<b>0</b>
783	29	+ Auszahlungen für den Erwerb von beweglichem Anlagevermögen	0,00	2.500	2.500	0	0	0	0
	34	<b>= Summe der investiven Auszahlungen (Zeilen 27 bis 33)</b>	<b>0,00</b>	<b>2.500</b>	<b>2.500</b>	<b>0</b>	<b>0</b>	<b>0</b>	<b>0</b>
	35	<b>= Saldo aus Investitionstätigkeit (Zeilen 26 / 34)</b>	<b>0,00</b>	<b>-2.500</b>	<b>-2.500</b>	<b>0</b>	<b>0</b>	<b>0</b>	<b>0</b>
	36	<b>= Finanzmittelüberschuss/-fehlbetrag (Zeilen 17,35,35c und 35f)</b>	<b>-2.798,66</b>	<b>-5.600</b>	<b>-6.500</b>	<b>0</b>	<b>-4.000</b>	<b>-4.000</b>	<b>-4.200</b>



Gemeinde: 02 Aukrug

Hauptproduktbereich 1 Zentrale Verwaltung  
 Produktbereich 12 Sicherheit und Ordnung  
 Produktgruppe 126 Brandschutz  
 Produkt 12611 Musikzug

Ein- und Auszahlungsarten			Ergebnis des Vorjahres	Ansatz des Vorjahres	Ansatz des Haushaltsjahres	Verpflichtungsermächtigungen	Planung Haushaltsjahr + 1	Planung Haushaltsjahr + 2	Planung Haushaltsjahr + 3
			2024	2025	2026	2026	2027	2028	2029
			in EUR	in EUR	in EUR	in EUR	in EUR	in EUR	in EUR
1	2	3	4	5	6	7	8	9	10
<b>Gesamtwerte</b>									
<b>laufende Verwaltungstätigkeit</b>									
74	15	+ sonstige Auszahlungen	216,00	500	600	-----	600	600	600
	16	= Auszahlungen aus laufender Verwaltungstätigkeit (= Zeilen 10 bis 15)	216,00	500	600	-----	600	600	600
	17	Saldo aus laufender Verwaltungstätigkeit (= Zeilen 9 / 16)	-216,00	-500	-600	-----	-600	-600	-600
<b>Investitionstätigkeit</b>									
	36	= Finanzmittelüberschuss/-fehlbetrag (Zeilen 17,35,35c und 35f)	-216,00	-500	-600	0	-600	-600	-600



Gemeinde: 02 Aukrug

Hauptproduktbereich 2 Schule und Kultur  
 Produktbereich 21 Allgemeine Schulen  
 Produktgruppe 211 Grundschulen  
 Produkt 21100 Schulkostenbeiträge für Grundschulen

Ein- und Auszahlungsarten			Ergebnis des Vorjahres	Ansatz des Vorjahres	Ansatz des Haushaltsjahres	Verpflichtungsermächtigungen	Planung Haushaltsjahr + 1	Planung Haushaltsjahr + 2	Planung Haushaltsjahr + 3
			2024	2025	2026	2026	2027	2028	2029
			in EUR	in EUR	in EUR	in EUR	in EUR	in EUR	in EUR
1	2	3	4	5	6	7	8	9	10
<b>Gesamtwerte</b>									
<b>laufende Verwaltungstätigkeit</b>									
	9	= Einzahlungen aus laufender Verwaltungstätigkeit	0,00	0	0	-----	0	0	0
74	15	+ sonstige Auszahlungen	21.066,91	44.600	36.300	-----	36.900	37.400	38.000
	16	= Auszahlungen aus laufender Verwaltungstätigkeit (= Zeilen 10 bis 15)	21.066,91	44.600	36.300	-----	36.900	37.400	38.000
	17	Saldo aus laufender Verwaltungstätigkeit (= Zeilen 9 / 16)	-21.066,91	-44.600	-36.300	-----	-36.900	-37.400	-38.000
<b>Investitionstätigkeit</b>									
	36	= Finanzmittelüberschuss/-fehlbetrag (Zeilen 17,35,35c und 35f)	-21.066,91	-44.600	-36.300	0	-36.900	-37.400	-38.000



Gemeinde: 02 Aukrug

Hauptproduktbereich 2 Schule und Kultur  
 Produktbereich 21 Allgemeine Schulen  
 Produktgruppe 211 Grundschulen  
 Produkt 21101 Grundschule (Aukrugschule)

Ein- und Auszahlungsarten			Ergebnis des Vorjahres	Ansatz des Vorjahres	Ansatz des Haushaltsjahres	Verpflichtungsermächtigungen	Planung Haushaltsjahr + 1	Planung Haushaltsjahr + 2	Planung Haushaltsjahr + 3
			2024	2025	2026	2026	2027	2028	2029
			in EUR	in EUR	in EUR	in EUR	in EUR	in EUR	in EUR
1	2	3	4	5	6	7	8	9	10

Ohne Projektzuordnung									
laufende Verwaltungstätigkeit									
61	2	+ Zuweisungen und allgemeine Umlagen	33.718,07	31.400	30.500	-----	30.500	30.500	30.500
63	4	+ öffentlich-rechtliche Leistungsentgelte	17.446,20	17.500	18.500	-----	18.700	18.900	19.000
641	5	+ privatrechtliche Leistungsentgelte	19.241,64	18.600	19.200	-----	19.400	19.600	19.800
642									
646									
648	6	+ Kostenerstattungen und Kostenumlagen	21.028,79	30.900	22.200	-----	22.400	22.600	22.900
	9	= <b>Einzahlungen aus laufender Verwaltungstätigkeit</b>	<b>91.434,70</b>	<b>98.400</b>	<b>90.400</b>	<b>-----</b>	<b>91.000</b>	<b>91.600</b>	<b>92.200</b>
70	10	Personalauszahlungen	290.402,97	313.900	316.200	-----	324.000	332.100	340.400
72	12	+ Auszahlungen für Sach- u. Dienstleistungen	231.713,14	111.200	114.400	-----	114.900	116.800	119.200
73	14	+ Transferauszahlungen	0,00	500	0	-----	0	0	0
74	15	+ sonstige Auszahlungen	24.418,29	26.800	32.100	-----	32.700	33.200	34.100
	16	= <b>Auszahlungen aus laufender Verwaltungstätigkeit (= Zeilen 10 bis 15)</b>	<b>546.534,40</b>	<b>452.400</b>	<b>462.700</b>	<b>-----</b>	<b>471.600</b>	<b>482.100</b>	<b>493.700</b>
	17	<b>Saldo aus laufender Verwaltungstätigkeit (= Zeilen 9 / 16)</b>	<b>-455.099,70</b>	<b>-354.000</b>	<b>-372.300</b>	<b>-----</b>	<b>-380.600</b>	<b>-390.500</b>	<b>-401.500</b>
		<b>Investitionstätigkeit</b>							
	26	= <b>Summe der investiven Einzahlungen</b>	<b>0,00</b>	<b>0</b>	<b>0</b>	<b>0</b>	<b>0</b>	<b>0</b>	<b>0</b>
783	29	+ Auszahlungen für den Erwerb von beweglichem Anlagevermögen	2.601,49	6.500	6.600	0	0	0	0
	34	= <b>Summe der investiven Auszahlungen (Zeilen 27 bis 33)</b>	<b>2.601,49</b>	<b>6.500</b>	<b>6.600</b>	<b>0</b>	<b>0</b>	<b>0</b>	<b>0</b>
	35	= <b>Saldo aus Investitionstätigkeit (Zeilen 26 / 34)</b>	<b>-2.601,49</b>	<b>-6.500</b>	<b>-6.600</b>	<b>0</b>	<b>0</b>	<b>0</b>	<b>0</b>
	36	= <b>Finanzmittelüberschuss/-fehlbetrag (Zeilen 17,35,35c und 35f)</b>	<b>-457.701,19</b>	<b>-360.500</b>	<b>-378.900</b>	<b>0</b>	<b>-380.600</b>	<b>-390.500</b>	<b>-401.500</b>

**1316 Brandschutzanlage - Neue Anlage mit Brandschutzkonzept**  
 HH 2023 10.000 € Anlage  
 HH 2024 35.000 € Anlage + Brandschutzkonzept

Investitionstätigkeit									
783	29	+ Auszahlungen für den Erwerb von beweglichem Anlagevermögen	6.024,41	100.000	0	0	0	0	0
	34	= <b>Summe der investiven Auszahlungen (Zeilen 27 bis 33)</b>	<b>6.024,41</b>	<b>100.000</b>	<b>0</b>	<b>0</b>	<b>0</b>	<b>0</b>	<b>0</b>
	35	= <b>Saldo aus Investitionstätigkeit (Zeilen 26 / 34)</b>	<b>-6.024,41</b>	<b>-100.000</b>	<b>0</b>	<b>0</b>	<b>0</b>	<b>0</b>	<b>0</b>
	36	= <b>Finanzmittelüberschuss/-fehlbetrag (Zeilen 17,35,35c und 35f)</b>	<b>-6.024,41</b>	<b>-100.000</b>	<b>0</b>	<b>0</b>	<b>0</b>	<b>0</b>	<b>0</b>

**1317 Fahrradunterstand Schule - Neue Überdachung**  
 HH 2023 25.000 €  
 kein Neubau, "nur" Dach neu Unterhaltung 5er-Konto

laufende Verwaltungstätigkeit									
72	12	+ Auszahlungen für Sach- u. Dienstleistungen	2.305,42	0	0	-----	0	0	0
	16	= <b>Auszahlungen aus laufender Verwaltungstätigkeit (= Zeilen 10 bis 15)</b>	<b>2.305,42</b>	<b>0</b>	<b>0</b>	<b>-----</b>	<b>0</b>	<b>0</b>	<b>0</b>



Gemeinde: 02 Aukrug

Hauptproduktbereich 2 Schule und Kultur  
 Produktbereich 21 Allgemeine Schulen  
 Produktgruppe 211 Grundschulen  
 Produkt 21101 Grundschule (Aukrugschule)

Ein- und Auszahlungsarten			Ergebnis des Vorjahres	Ansatz des Vorjahres	Ansatz des Haushaltsjahres	Verpflichtungsermächtigungen	Planung Haushaltsjahr + 1	Planung Haushaltsjahr + 2	Planung Haushaltsjahr + 3
			2024	2025	2026	2026	2027	2028	2029
			in EUR	in EUR	in EUR	in EUR	in EUR	in EUR	in EUR
1	2	3	4	5	6	7	8	9	10
	17	Saldo aus laufender Verwaltungstätigkeit (= Zeilen 9 / 16)	-2.305,42	0	0	-----	0	0	0
		Investitionstätigkeit							
	36	= Finanzmittelüberschuss/-fehlbetrag (Zeilen 17,35,35c und 35f)	-2.305,42	0	0	0	0	0	0
<b>Gesamtwerte</b>									
		<b>laufende Verwaltungstätigkeit</b>							
61	2	+ Zuweisungen und allgemeine Umlagen	33.718,07	31.400	30.500	-----	30.500	30.500	30.500
63	4	+ öffentlich-rechtliche Leistungsentgelte	17.446,20	17.500	18.500	-----	18.700	18.900	19.000
641	5	+ privatrechtliche Leistungsentgelte	19.241,64	18.600	19.200	-----	19.400	19.600	19.800
642									
646									
648	6	+ Kostenerstattungen und Kostenumlagen	21.028,79	30.900	22.200	-----	22.400	22.600	22.900
	9	= <b>Einzahlungen aus laufender Verwaltungstätigkeit</b>	<b>91.434,70</b>	<b>98.400</b>	<b>90.400</b>	-----	<b>91.000</b>	<b>91.600</b>	<b>92.200</b>
70	10	Personalauszahlungen	290.402,97	313.900	316.200	-----	324.000	332.100	340.400
72	12	+ Auszahlungen für Sach- u. Dienstleistungen	234.018,56	111.200	114.400	-----	114.900	116.800	119.200
73	14	+ Transferauszahlungen	0,00	500	0	-----	0	0	0
74	15	+ sonstige Auszahlungen	24.418,29	26.800	32.100	-----	32.700	33.200	34.100
	16	= <b>Auszahlungen aus laufender Verwaltungstätigkeit (= Zeilen 10 bis 15)</b>	<b>548.839,82</b>	<b>452.400</b>	<b>462.700</b>	-----	<b>471.600</b>	<b>482.100</b>	<b>493.700</b>
	17	Saldo aus laufender Verwaltungstätigkeit (= Zeilen 9 / 16)	-457.405,12	-354.000	-372.300	-----	-380.600	-390.500	-401.500
		Investitionstätigkeit							
	26	= <b>Summe der investiven Einzahlungen</b>	<b>0,00</b>	<b>0</b>	<b>0</b>	<b>0</b>	<b>0</b>	<b>0</b>	<b>0</b>
783	29	+ Auszahlungen für den Erwerb von beweglichem Anlagevermögen	8.625,90	106.500	6.600	0	0	0	0
	34	= <b>Summe der investiven Auszahlungen (Zeilen 27 bis 33)</b>	<b>8.625,90</b>	<b>106.500</b>	<b>6.600</b>	<b>0</b>	<b>0</b>	<b>0</b>	<b>0</b>
	35	= <b>Saldo aus Investitionstätigkeit (Zeilen 26 / 34)</b>	<b>-8.625,90</b>	<b>-106.500</b>	<b>-6.600</b>	<b>0</b>	<b>0</b>	<b>0</b>	<b>0</b>
	36	= <b>Finanzmittelüberschuss/-fehlbetrag (Zeilen 17,35,35c und 35f)</b>	<b>-466.031,02</b>	<b>-460.500</b>	<b>-378.900</b>	<b>0</b>	<b>-380.600</b>	<b>-390.500</b>	<b>-401.500</b>



Gemeinde: 02 Aukrug

Hauptproduktbereich 2 Schule und Kultur  
 Produktbereich 21 Allgemeine Schulen  
 Produktgruppe 211 Grundschulen  
 Produkt 21110 Sporthalle (Aukrug)

Ein- und Auszahlungsarten			Ergebnis des Vorjahres	Ansatz des Vorjahres	Ansatz des Haushaltsjahres	Verpflichtungsermächtigungen	Planung Haushaltsjahr + 1	Planung Haushaltsjahr + 2	Planung Haushaltsjahr + 3
			2024	2025	2026	2026	2027	2028	2029
			in EUR	in EUR	in EUR	in EUR	in EUR	in EUR	in EUR
1	2	3	4	5	6	7	8	9	10

Ohne Projektzuordnung									
laufende Verwaltungstätigkeit									
72	12	+ Auszahlungen für Sach- u. Dienstleistungen	46.300,78	41.700	42.300	-----	42.900	43.600	44.200
	16	= Auszahlungen aus laufender Verwaltungstätigkeit (= Zeilen 10 bis 15)	46.300,78	41.700	42.300	-----	42.900	43.600	44.200
	17	Saldo aus laufender Verwaltungstätigkeit (= Zeilen 9 / 16)	-46.300,78	-41.700	-42.300	-----	-42.900	-43.600	-44.200
Investitionstätigkeit									
783	29	+ Auszahlungen für den Erwerb von beweglichem Anlagevermögen	0,00	14.000	0	0	0	0	0
785	31	+ Auszahlungen für Baumaßnahmen	6.709,22	11.000	0	0	0	0	0
	34	= Summe der investiven Auszahlungen (Zeilen 27 bis 33)	6.709,22	25.000	0	0	0	0	0
	35	= Saldo aus Investitionstätigkeit (Zeilen 26 / 34)	-6.709,22	-25.000	0	0	0	0	0
	36	= Finanzmittelüberschuss/-fehlbetrag (Zeilen 17,35,35c und 35f)	-53.010,00	-66.700	-42.300	0	-42.900	-43.600	-44.200

**1315 Sporthalle - Regelungstechnik Lüftungsanlage zzgl. Regelung Heizung (Pumpen)**  
 HH 2023 15.000 € nicht umgesetzt  
 HH 2024 20.000 €

Investitionstätigkeit									
783	29	+ Auszahlungen für den Erwerb von beweglichem Anlagevermögen	38.282,32	30.000	0	0	0	0	0
	34	= Summe der investiven Auszahlungen (Zeilen 27 bis 33)	38.282,32	30.000	0	0	0	0	0
	35	= Saldo aus Investitionstätigkeit (Zeilen 26 / 34)	-38.282,32	-30.000	0	0	0	0	0
	36	= Finanzmittelüberschuss/-fehlbetrag (Zeilen 17,35,35c und 35f)	-38.282,32	-30.000	0	0	0	0	0

**1318 Sporthalle - div. Sanierungsmaßnahmen: Fugen-/Dachsanierung, Blitzschutz, Überprüfung Statik**  
 HH 2024 50.000 €

laufende Verwaltungstätigkeit									
72	12	+ Auszahlungen für Sach- u. Dienstleistungen	29.441,03	0	0	-----	0	0	0
	16	= Auszahlungen aus laufender Verwaltungstätigkeit (= Zeilen 10 bis 15)	29.441,03	0	0	-----	0	0	0
	17	Saldo aus laufender Verwaltungstätigkeit (= Zeilen 9 / 16)	-29.441,03	0	0	-----	0	0	0
Investitionstätigkeit									
	36	= Finanzmittelüberschuss/-fehlbetrag (Zeilen 17,35,35c und 35f)	-29.441,03	0	0	0	0	0	0

Gesamtwerte									
laufende Verwaltungstätigkeit									
72	12	+ Auszahlungen für Sach- u. Dienstleistungen	75.741,81	41.700	42.300	-----	42.900	43.600	44.200
	16	= Auszahlungen aus laufender Verwaltungstätigkeit (= Zeilen 10 bis 15)	75.741,81	41.700	42.300	-----	42.900	43.600	44.200



Gemeinde: 02 Aukrug

Hauptproduktbereich 2 Schule und Kultur  
 Produktbereich 21 Allgemeine Schulen  
 Produktgruppe 211 Grundschulen  
 Produkt 21110 Sporthalle (Aukrug)

Ein- und Auszahlungsarten			Ergebnis des Vorjahres	Ansatz des Vorjahres	Ansatz des Haushaltsjahres	Verpflichtungsermächtigungen	Planung Haushaltsjahr + 1	Planung Haushaltsjahr + 2	Planung Haushaltsjahr + 3
			2024	2025	2026	2026	2027	2028	2029
			in EUR	in EUR	in EUR	in EUR	in EUR	in EUR	in EUR
1	2	3	4	5	6	7	8	9	10
	17	Saldo aus laufender Verwaltungstätigkeit (= Zeilen 9 / 16)	-75.741,81	-41.700	-42.300	----	-42.900	-43.600	-44.200
		<b>Investitionstätigkeit</b>							
783	29	+ Auszahlungen für den Erwerb von beweglichem Anlagevermögen	38.282,32	44.000	0	0	0	0	0
785	31	+ Auszahlungen für Baumaßnahmen	6.709,22	11.000	0	0	0	0	0
	34	= Summe der investiven Auszahlungen (Zeilen 27 bis 33)	44.991,54	55.000	0	0	0	0	0
	35	= Saldo aus Investitionstätigkeit (Zeilen 26 / 34)	-44.991,54	-55.000	0	0	0	0	0
	36	= Finanzmittelüberschuss/-fehlbetrag (Zeilen 17,35,35c und 35f)	-120.733,35	-96.700	-42.300	0	-42.900	-43.600	-44.200



Gemeinde: 02 Aukrug

Hauptproduktbereich 2 Schule und Kultur  
 Produktbereich 21 Allgemeine Schulen  
 Produktgruppe 217 Gymnasien, Kollegs  
 Produkt 21700 Schulkostenbeiträge für Gymnasien

Ein- und Auszahlungsarten			Ergebnis des Vorjahres	Ansatz des Vorjahres	Ansatz des Haushaltsjahres	Verpflichtungsermächtigungen	Planung Haushaltsjahr + 1	Planung Haushaltsjahr + 2	Planung Haushaltsjahr + 3
			2024	2025	2026	2026	2027	2028	2029
			in EUR	in EUR	in EUR	in EUR	in EUR	in EUR	in EUR
1	2	3	4	5	6	7	8	9	10
<b>Gesamtwerte</b>									
<b>laufende Verwaltungstätigkeit</b>									
74	15	+ sonstige Auszahlungen	173.270,60	187.700	238.900	-----	242.500	246.200	249.800
	16	= Auszahlungen aus laufender Verwaltungstätigkeit (= Zeilen 10 bis 15)	173.270,60	187.700	238.900	-----	242.500	246.200	249.800
	17	Saldo aus laufender Verwaltungstätigkeit (= Zeilen 9 / 16)	-173.270,60	-187.700	-238.900	-----	-242.500	-246.200	-249.800
<b>Investitionstätigkeit</b>									
	36	= Finanzmittelüberschuss/-fehlbetrag (Zeilen 17,35,35c und 35f)	-173.270,60	-187.700	-238.900	0	-242.500	-246.200	-249.800



Gemeinde: 02 Aukrug

Hauptproduktbereich	2	Schule und Kultur
Produktbereich	21	Allgemeine Schulen
Produktgruppe	218	Gesamtschulen / Gemeinschaftsschulen
Produkt	21820	Schulkostenbeiträge für Gemeinschaftsschulen

Ein- und Auszahlungsarten			Ergebnis des Vorjahres	Ansatz des Vorjahres	Ansatz des Haushaltsjahres	Verpflichtungsermächtigungen	Planung Haushaltsjahr + 1	Planung Haushaltsjahr + 2	Planung Haushaltsjahr + 3
			2024	2025	2026	2026	2027	2028	2029
			in EUR	in EUR	in EUR	in EUR	in EUR	in EUR	in EUR
1	2	3	4	5	6	7	8	9	10
<b>Gesamtwerte</b>									
laufende Verwaltungstätigkeit									
	9	= Einzahlungen aus laufender Verwaltungstätigkeit	0,00	0	0	-----	0	0	0
74	15	+ sonstige Auszahlungen	231.430,19	247.400	248.900	-----	252.600	256.400	260.200
	16	= Auszahlungen aus laufender Verwaltungstätigkeit (= Zeilen 10 bis 15)	231.430,19	247.400	248.900	-----	252.600	256.400	260.200
	17	Saldo aus laufender Verwaltungstätigkeit (= Zeilen 9 / 16)	-231.430,19	-247.400	-248.900	-----	-252.600	-256.400	-260.200
Investitionstätigkeit									
	36	= Finanzmittelüberschuss/-fehlbetrag (Zeilen 17,35,35c und 35f)	-231.430,19	-247.400	-248.900	0	-252.600	-256.400	-260.200



Gemeinde: 02 Aukrug

Hauptproduktbereich	2	Schule und Kultur
Produktbereich	22	Sonderschulen
Produktgruppe	221	Sonderschulen
Produkt	22100	Schulkostenbeiträge für Sonderschulen (Förderschulen)

Ein- und Auszahlungsarten			Ergebnis des Vorjahres	Ansatz des Vorjahres	Ansatz des Haushaltsjahres	Verpflichtungsermächtigungen	Planung Haushaltsjahr + 1	Planung Haushaltsjahr + 2	Planung Haushaltsjahr + 3
			2024	2025	2026	2026	2027	2028	2029
			in EUR	in EUR	in EUR	in EUR	in EUR	in EUR	in EUR
1	2	3	4	5	6	7	8	9	10
<b>Gesamtwerte</b>									
<b>laufende Verwaltungstätigkeit</b>									
74	15	+ sonstige Auszahlungen	7.042,15	7.800	7.000	-----	7.100	7.200	7.300
	16	= Auszahlungen aus laufender Verwaltungstätigkeit (= Zeilen 10 bis 15)	7.042,15	7.800	7.000	-----	7.100	7.200	7.300
	17	Saldo aus laufender Verwaltungstätigkeit (= Zeilen 9 / 16)	-7.042,15	-7.800	-7.000	-----	-7.100	-7.200	-7.300
<b>Investitionstätigkeit</b>									
	36	= Finanzmittelüberschuss/-fehlbetrag (Zeilen 17,35,35c und 35f)	-7.042,15	-7.800	-7.000	0	-7.100	-7.200	-7.300



Gemeinde: 02 Aukrug

Hauptproduktbereich 2 Schule und Kultur  
 Produktbereich 24 Schülerbeförderung  
 Produktgruppe 241 Schülerbeförderung  
 Produkt 24100 Beförderungskosten für Schülerbeförderung

Ein- und Auszahlungsarten			Ergebnis des Vorjahres	Ansatz des Vorjahres	Ansatz des Haushaltsjahres	Verpflichtungsermächtigungen	Planung Haushaltsjahr + 1	Planung Haushaltsjahr + 2	Planung Haushaltsjahr + 3
			2024	2025	2026	2026	2027	2028	2029
			in EUR	in EUR	in EUR	in EUR	in EUR	in EUR	in EUR
1	2	3	4	5	6	7	8	9	10
<b>Gesamtwerte</b>									
<b>laufende Verwaltungstätigkeit</b>									
74	15	+ sonstige Auszahlungen	2.854,76	2.900	2.100	-----	2.200	2.200	2.200
	16	= Auszahlungen aus laufender Verwaltungstätigkeit (= Zeilen 10 bis 15)	2.854,76	2.900	2.100	-----	2.200	2.200	2.200
	17	Saldo aus laufender Verwaltungstätigkeit (= Zeilen 9 / 16)	-2.854,76	-2.900	-2.100	-----	-2.200	-2.200	-2.200
<b>Investitionstätigkeit</b>									
	36	= Finanzmittelüberschuss/-fehlbetrag (Zeilen 17,35,35c und 35f)	-2.854,76	-2.900	-2.100	0	-2.200	-2.200	-2.200



Gemeinde: 02 Aukrug

Hauptproduktbereich 2 Schule und Kultur  
 Produktbereich 25 Wissenschaft, Museen, Gärten  
 Produktgruppe 252 Nichtwissenschaftliche Museen, Sammlungen  
 Produkt 25200 Heimatmuseum (Dat ole Hus)

Ein- und Auszahlungsarten			Ergebnis des Vorjahres	Ansatz des Vorjahres	Ansatz des Haushaltsjahres	Verpflichtungsermächtigungen	Planung Haushaltsjahr + 1	Planung Haushaltsjahr + 2	Planung Haushaltsjahr + 3
			2024	2025	2026	2026	2027	2028	2029
			in EUR	in EUR	in EUR	in EUR	in EUR	in EUR	in EUR
1	2	3	4	5	6	7	8	9	10

Ohne Projektzuordnung									
laufende Verwaltungstätigkeit									
70	10	Personalauszahlungen	19.108,15	20.000	25.200	-----	25.800	26.500	27.200
72	12	+ Auszahlungen für Sach- u. Dienstleistungen	2.576,75	8.500	8.600	-----	8.700	8.900	9.000
73	14	+ Transferauszahlungen	3.000,00	3.000	3.000	-----	3.000	3.100	3.100
74	15	+ sonstige Auszahlungen	2.599,18	2.900	3.400	-----	3.400	3.400	3.500
	16	= Auszahlungen aus laufender Verwaltungstätigkeit (= Zeilen 10 bis 15)	27.284,08	34.400	40.200	-----	40.900	41.900	42.800
	17	Saldo aus laufender Verwaltungstätigkeit (= Zeilen 9 / 16)	-27.284,08	-34.400	-40.200	-----	-40.900	-41.900	-42.800
Investitionstätigkeit									
	36	= Finanzmittelüberschuss/-fehlbetrag (Zeilen 17,35,35c und 35f)	-27.284,08	-34.400	-40.200	0	-40.900	-41.900	-42.800

**1207 Museum "Dat ole Hus" - Dachsanierung**  
 HH 2024 56.000 €

laufende Verwaltungstätigkeit									
72	12	+ Auszahlungen für Sach- u. Dienstleistungen	29.750,00	55.000	0	-----	0	0	0
	16	= Auszahlungen aus laufender Verwaltungstätigkeit (= Zeilen 10 bis 15)	29.750,00	55.000	0	-----	0	0	0
	17	Saldo aus laufender Verwaltungstätigkeit (= Zeilen 9 / 16)	-29.750,00	-55.000	0	-----	0	0	0
Investitionstätigkeit									
785	31	+ Auszahlungen für Baumaßnahmen	0,00	0	85.000	0	0	0	0
	34	= Summe der investiven Auszahlungen (Zeilen 27 bis 33)	0,00	0	85.000	0	0	0	0
	35	= Saldo aus Investitionstätigkeit (Zeilen 26 / 34)	0,00	0	-85.000	0	0	0	0
	36	= Finanzmittelüberschuss/-fehlbetrag (Zeilen 17,35,35c und 35f)	-29.750,00	-55.000	-85.000	0	0	0	0

Gesamtwerte									
laufende Verwaltungstätigkeit									
70	10	Personalauszahlungen	19.108,15	20.000	25.200	-----	25.800	26.500	27.200
72	12	+ Auszahlungen für Sach- u. Dienstleistungen	32.326,75	63.500	8.600	-----	8.700	8.900	9.000
73	14	+ Transferauszahlungen	3.000,00	3.000	3.000	-----	3.000	3.100	3.100
74	15	+ sonstige Auszahlungen	2.599,18	2.900	3.400	-----	3.400	3.400	3.500
	16	= Auszahlungen aus laufender Verwaltungstätigkeit (= Zeilen 10 bis 15)	57.034,08	89.400	40.200	-----	40.900	41.900	42.800
	17	Saldo aus laufender Verwaltungstätigkeit (= Zeilen 9 / 16)	-57.034,08	-89.400	-40.200	-----	-40.900	-41.900	-42.800
Investitionstätigkeit									
785	31	+ Auszahlungen für Baumaßnahmen	0,00	0	85.000	0	0	0	0
	34	= Summe der investiven Auszahlungen (Zeilen 27 bis 33)	0,00	0	85.000	0	0	0	0
	35	= Saldo aus Investitionstätigkeit (Zeilen 26 / 34)	0,00	0	-85.000	0	0	0	0



## Gemeinde: 02 Aukrug

Hauptproduktbereich 2 Schule und Kultur  
Produktbereich 25 Wissenschaft, Museen, Gärten  
Produktgruppe 252 Nichtwissenschaftliche Museen, Sammlungen  
Produkt 25200 Heimatmuseum (Dat ole Hus)

Ein- und Auszahlungsarten			Ergebnis des Vorjahres	Ansatz des Vorjahres	Ansatz des Haushaltsjahres	Verpflichtungsermächtigungen	Planung Haushaltsjahr + 1	Planung Haushaltsjahr + 2	Planung Haushaltsjahr + 3
			2024	2025	2026	2026	2027	2028	2029
			in EUR	in EUR	in EUR	in EUR	in EUR	in EUR	in EUR
1	2	3	4	5	6	7	8	9	10
	36	= Finanzmittelüberschuss/-fehlbetrag (Zeilen 17,35,35c und 35f)	-57.034,08	-89.400	-125.200	0	-40.900	-41.900	-42.800



Gemeinde: 02 Aukrug

Hauptproduktbereich 2 Schule und Kultur  
 Produktbereich 26 Theater, Musik  
 Produktgruppe 262 Musikpflege  
 Produkt 26200 Musikpflege

Ein- und Auszahlungsarten			Ergebnis des Vorjahres	Ansatz des Vorjahres	Ansatz des Haushaltsjahres	Verpflichtungsermächtigungen	Planung Haushaltsjahr + 1	Planung Haushaltsjahr + 2	Planung Haushaltsjahr + 3
			2024	2025	2026	2026	2027	2028	2029
			in EUR	in EUR	in EUR	in EUR	in EUR	in EUR	in EUR
1	2	3	4	5	6	7	8	9	10
<b>Gesamtwerte</b>									
<b>laufende Verwaltungstätigkeit</b>									
73	14	+ Transferauszahlungen	180,00	200	200	-----	200	200	200
	16	= Auszahlungen aus laufender Verwaltungstätigkeit (= Zeilen 10 bis 15)	180,00	200	200	-----	200	200	200
	17	Saldo aus laufender Verwaltungstätigkeit (= Zeilen 9 / 16)	-180,00	-200	-200	-----	-200	-200	-200
<b>Investitionstätigkeit</b>									
	36	= Finanzmittelüberschuss/-fehlbetrag (Zeilen 17,35,35c und 35f)	-180,00	-200	-200	0	-200	-200	-200



Gemeinde: 02 Aukrug

Hauptproduktbereich 2 Schule und Kultur  
 Produktbereich 27 Volksbildung  
 Produktgruppe 271 Volkshochschulen  
 Produkt 27100 Volkshochschule

Ein- und Auszahlungsarten			Ergebnis des Vorjahres	Ansatz des Vorjahres	Ansatz des Haushaltsjahres	Verpflichtungsermächtigungen	Planung Haushaltsjahr + 1	Planung Haushaltsjahr + 2	Planung Haushaltsjahr + 3
			2024	2025	2026	2026	2027	2028	2029
			in EUR	in EUR	in EUR	in EUR	in EUR	in EUR	in EUR
1	2	3	4	5	6	7	8	9	10
<b>Gesamtwerte</b>									
<b>laufende Verwaltungstätigkeit</b>									
73	14	+ Transferauszahlungen	5.309,55	5.500	5.600	-----	5.700	5.800	5.900
74	15	+ sonstige Auszahlungen	215,97	200	300	-----	300	300	300
	16	= Auszahlungen aus laufender Verwaltungstätigkeit (= Zeilen 10 bis 15)	5.525,52	5.700	5.900	-----	6.000	6.100	6.200
	17	Saldo aus laufender Verwaltungstätigkeit (= Zeilen 9 / 16)	-5.525,52	-5.700	-5.900	-----	-6.000	-6.100	-6.200
<b>Investitionstätigkeit</b>									
	36	= Finanzmittelüberschuss/-fehlbetrag (Zeilen 17,35,35c und 35f)	-5.525,52	-5.700	-5.900	0	-6.000	-6.100	-6.200



Gemeinde: 02 Aukrug

Hauptproduktbereich 2 Schule und Kultur  
 Produktbereich 27 Volksbildung  
 Produktgruppe 272 Büchereien  
 Produkt 27200 Fahrbücherei

Ein- und Auszahlungsarten			Ergebnis des Vorjahres	Ansatz des Vorjahres	Ansatz des Haushaltsjahres	Verpflichtungsermächtigungen	Planung Haushaltsjahr + 1	Planung Haushaltsjahr + 2	Planung Haushaltsjahr + 3
			2024	2025	2026	2026	2027	2028	2029
			in EUR	in EUR	in EUR	in EUR	in EUR	in EUR	in EUR
1	2	3	4	5	6	7	8	9	10
<b>Gesamtwerte</b>									
<b>laufende Verwaltungstätigkeit</b>									
72	12	+ Auszahlungen für Sach- u. Dienstleistungen	10.972,50	11.400	11.600	-----	11.800	12.000	12.100
	16	= Auszahlungen aus laufender Verwaltungstätigkeit (= Zeilen 10 bis 15)	10.972,50	11.400	11.600	-----	11.800	12.000	12.100
	17	Saldo aus laufender Verwaltungstätigkeit (= Zeilen 9 / 16)	-10.972,50	-11.400	-11.600	-----	-11.800	-12.000	-12.100
<b>Investitionstätigkeit</b>									
	36	= Finanzmittelüberschuss/-fehlbetrag (Zeilen 17,35,35c und 35f)	-10.972,50	-11.400	-11.600	0	-11.800	-12.000	-12.100



Gemeinde: 02 Aukrug

Hauptproduktbereich 2 Schule und Kultur  
 Produktbereich 28 Heimat- und sonstige Kulturpflege  
 Produktgruppe 281 Heimat- und sonstige Kulturpflege  
 Produkt 28100 Heimat- und sonstige Kulturpflege

Ein- und Auszahlungsarten			Ergebnis des Vorjahres	Ansatz des Vorjahres	Ansatz des Haushaltsjahres	Verpflichtungsermächtigungen	Planung Haushaltsjahr + 1	Planung Haushaltsjahr + 2	Planung Haushaltsjahr + 3
			2024	2025	2026	2026	2027	2028	2029
			in EUR	in EUR	in EUR	in EUR	in EUR	in EUR	in EUR
1	2	3	4	5	6	7	8	9	10
<b>Gesamtwerte</b>									
<b>laufende Verwaltungstätigkeit</b>									
641	5	+ privatrechtliche Leistungsentgelte	42,00	0	0	-----	0	0	0
642									
646									
	<b>9</b>	<b>= Einzahlungen aus laufender Verwaltungstätigkeit</b>	<b>42,00</b>	<b>0</b>	<b>0</b>	<b>-----</b>	<b>0</b>	<b>0</b>	<b>0</b>
72	12	+ Auszahlungen für Sach- u. Dienstleistungen	2.808,13	26.600	3.000	-----	3.000	3.100	3.100
73	14	+ Transferauszahlungen	550,00	600	600	-----	600	600	600
	<b>16</b>	<b>= Auszahlungen aus laufender Verwaltungstätigkeit (= Zeilen 10 bis 15)</b>	<b>3.358,13</b>	<b>27.200</b>	<b>3.600</b>	<b>-----</b>	<b>3.600</b>	<b>3.700</b>	<b>3.700</b>
	<b>17</b>	<b>Saldo aus laufender Verwaltungstätigkeit (= Zeilen 9 / 16)</b>	<b>-3.316,13</b>	<b>-27.200</b>	<b>-3.600</b>	<b>-----</b>	<b>-3.600</b>	<b>-3.700</b>	<b>-3.700</b>
<b>Investitionstätigkeit</b>									
	<b>36</b>	<b>= Finanzmittelüberschuss/-fehlbetrag (Zeilen 17,35,35c und 35f)</b>	<b>-3.316,13</b>	<b>-27.200</b>	<b>-3.600</b>	<b>0</b>	<b>-3.600</b>	<b>-3.700</b>	<b>-3.700</b>



Gemeinde: 02 Aukrug

Hauptproduktbereich 3 Soziales und Jugend  
 Produktbereich 33 Förderung von Trägern der Wohlfahrtspflege  
 Produktgruppe 331 Förderung von Trägern der Wohlfahrtspflege  
 Produkt 33100 Förderung anderer Träger der Wohlfahrtspflege

Ein- und Auszahlungsarten			Ergebnis des Vorjahres	Ansatz des Vorjahres	Ansatz des Haushaltsjahres	Verpflichtungsermächtigungen	Planung Haushaltsjahr + 1	Planung Haushaltsjahr + 2	Planung Haushaltsjahr + 3
			2024	2025	2026	2026	2027	2028	2029
			in EUR	in EUR	in EUR	in EUR	in EUR	in EUR	in EUR
1	2	3	4	5	6	7	8	9	10
<b>Gesamtwerte</b>									
<b>laufende Verwaltungstätigkeit</b>									
61	2	+ Zuweisungen und allgemeine Umlagen	480,00	900	900	-----	900	900	900
	9	<b>= Einzahlungen aus laufender Verwaltungstätigkeit</b>	<b>480,00</b>	<b>900</b>	<b>900</b>	<b>-----</b>	<b>900</b>	<b>900</b>	<b>900</b>
70	10	Personalauszahlungen	19,62	0	0	-----	0	0	0
72	12	+ Auszahlungen für Sach- u. Dienstleistungen	8.922,32	7.600	9.000	-----	9.100	9.300	9.400
73	14	+ Transferauszahlungen	6.093,43	8.100	6.100	-----	6.200	6.300	6.400
74	15	+ sonstige Auszahlungen	880,45	900	1.000	-----	1.000	1.000	1.000
	16	<b>= Auszahlungen aus laufender Verwaltungstätigkeit (= Zeilen 10 bis 15)</b>	<b>15.915,82</b>	<b>16.600</b>	<b>16.100</b>	<b>-----</b>	<b>16.300</b>	<b>16.600</b>	<b>16.800</b>
	17	<b>Saldo aus laufender Verwaltungstätigkeit (= Zeilen 9 / 16)</b>	<b>-15.435,82</b>	<b>-15.700</b>	<b>-15.200</b>	<b>-----</b>	<b>-15.400</b>	<b>-15.700</b>	<b>-15.900</b>
<b>Investitionstätigkeit</b>									
36		<b>= Finanzmittelüberschuss/-fehlbetrag (Zeilen 17,35,35c und 35f)</b>	<b>-15.435,82</b>	<b>-15.700</b>	<b>-15.200</b>	<b>0</b>	<b>-15.400</b>	<b>-15.700</b>	<b>-15.900</b>



Gemeinde: 02 Aukrug

Hauptproduktbereich 3 Soziales und Jugend  
 Produktbereich 36 Kinder-, Jugend- und Familienhilfe  
 Produktgruppe 362 Jugendarbeit  
 Produkt 36200 Jugendarbeit

Ein- und Auszahlungsarten			Ergebnis des Vorjahres	Ansatz des Vorjahres	Ansatz des Haushaltsjahres	Verpflichtungsermächtigungen	Planung Haushaltsjahr + 1	Planung Haushaltsjahr + 2	Planung Haushaltsjahr + 3
			2024	2025	2026	2026	2027	2028	2029
			in EUR	in EUR	in EUR	in EUR	in EUR	in EUR	in EUR
1	2	3	4	5	6	7	8	9	10
<b>Gesamtwerte</b>									
<b>laufende Verwaltungstätigkeit</b>									
63	4	+ öffentlich-rechtliche Leistungsentgelte	177,00	0	0	-----	0	0	0
	9	<b>= Einzahlungen aus laufender Verwaltungstätigkeit</b>	<b>177,00</b>	<b>0</b>	<b>0</b>	<b>-----</b>	<b>0</b>	<b>0</b>	<b>0</b>
70	10	Personalauszahlungen	0,00	0	9.200	-----	9.400	9.700	9.900
72	12	+ Auszahlungen für Sach- u. Dienstleistungen	3.059,45	2.900	2.900	-----	2.900	3.000	3.000
73	14	+ Transferauszahlungen	4.490,70	7.800	7.900	-----	8.000	8.100	8.200
	16	<b>= Auszahlungen aus laufender Verwaltungstätigkeit (= Zeilen 10 bis 15)</b>	<b>7.550,15</b>	<b>10.700</b>	<b>20.000</b>	<b>-----</b>	<b>20.300</b>	<b>20.800</b>	<b>21.100</b>
	17	<b>Saldo aus laufender Verwaltungstätigkeit (= Zeilen 9 / 16)</b>	<b>-7.373,15</b>	<b>-10.700</b>	<b>-20.000</b>	<b>-----</b>	<b>-20.300</b>	<b>-20.800</b>	<b>-21.100</b>
<b>Investitionstätigkeit</b>									
	36	<b>= Finanzmittelüberschuss/-fehlbetrag (Zeilen 17,35,35c und 35f)</b>	<b>-7.373,15</b>	<b>-10.700</b>	<b>-20.000</b>	<b>0</b>	<b>-20.300</b>	<b>-20.800</b>	<b>-21.100</b>



Gemeinde: 02 Aukrug

Hauptproduktbereich 3 Soziales und Jugend  
 Produktbereich 36 Kinder-, Jugend- und Familienhilfe  
 Produktgruppe 365 Tageseinrichtungen für Kinder  
 Produkt 36500 Kindertagesstätten

Ein- und Auszahlungsarten			Ergebnis des Vorjahres	Ansatz des Vorjahres	Ansatz des Haushaltsjahres	Verpflichtungsermächtigungen	Planung Haushaltsjahr + 1	Planung Haushaltsjahr + 2	Planung Haushaltsjahr + 3
			2024	2025	2026	2026	2027	2028	2029
			in EUR	in EUR	in EUR	in EUR	in EUR	in EUR	in EUR
1	2	3	4	5	6	7	8	9	10
<b>Gesamtwerte</b>									
<b>laufende Verwaltungstätigkeit</b>									
73	14	+ Transferauszahlungen	668.861,84	768.600	828.400	-----	791.800	803.700	803.700
	16	= Auszahlungen aus laufender Verwaltungstätigkeit (= Zeilen 10 bis 15)	668.861,84	768.600	828.400	-----	791.800	803.700	803.700
	17	Saldo aus laufender Verwaltungstätigkeit (= Zeilen 9 / 16)	-668.861,84	-768.600	-828.400	-----	-791.800	-803.700	-803.700
<b>Investitionstätigkeit</b>									
	36	= Finanzmittelüberschuss/-fehlbetrag (Zeilen 17,35,35c und 35f)	-668.861,84	-768.600	-828.400	0	-791.800	-803.700	-803.700



Gemeinde: 02 Aukrug

Hauptproduktbereich 3 Soziales und Jugend  
 Produktbereich 36 Kinder-, Jugend- und Familienhilfe  
 Produktgruppe 365 Tageseinrichtungen für Kinder  
 Produkt 36501 Kita Aukrug

Ein- und Auszahlungsarten			Ergebnis des Vorjahres	Ansatz des Vorjahres	Ansatz des Haushaltsjahres	Verpflichtungsermächtigungen	Planung Haushaltsjahr + 1	Planung Haushaltsjahr + 2	Planung Haushaltsjahr + 3
			2024	2025	2026	2026	2027	2028	2029
			in EUR	in EUR	in EUR	in EUR	in EUR	in EUR	in EUR
1	2	3	4	5	6	7	8	9	10
<b>Ohne Projektzuordnung</b>									
<b>laufende Verwaltungstätigkeit</b>									
61	2	+ Zuweisungen und allgemeine Umlagen	1.758.940,86	1.796.200	2.075.400	-----	2.075.400	2.075.400	2.075.400
63	4	+ öffentlich-rechtliche Leistungsentgelte	328.272,37	331.100	373.200	-----	376.900	380.800	384.500
648	6	+ Kostenerstattungen und Kostenumlagen	47.312,31	8.400	27.300	-----	27.600	27.800	28.100
	<b>9</b>	<b>= Einzahlungen aus laufender Verwaltungstätigkeit</b>	<b>2.134.525,54</b>	<b>2.135.700</b>	<b>2.475.900</b>	<b>-----</b>	<b>2.479.900</b>	<b>2.484.000</b>	<b>2.488.000</b>
70	10	Personalauszahlungen	1.957.905,65	2.104.500	2.217.800	-----	2.273.300	2.330.600	2.389.100
72	12	+ Auszahlungen für Sach- u. Dienstleistungen	295.817,16	283.800	285.700	-----	289.900	294.200	298.800
74	15	+ sonstige Auszahlungen	108.396,39	112.000	124.100	-----	125.900	127.700	129.800
	<b>16</b>	<b>= Auszahlungen aus laufender Verwaltungstätigkeit (= Zeilen 10 bis 15)</b>	<b>2.362.119,20</b>	<b>2.500.300</b>	<b>2.627.600</b>	<b>-----</b>	<b>2.689.100</b>	<b>2.752.500</b>	<b>2.817.700</b>
	<b>17</b>	<b>Saldo aus laufender Verwaltungstätigkeit (= Zeilen 9 / 16)</b>	<b>-227.593,66</b>	<b>-364.600</b>	<b>-151.700</b>	<b>-----</b>	<b>-209.200</b>	<b>-268.500</b>	<b>-329.700</b>
<b>Investitionstätigkeit</b>									
	<b>26</b>	<b>= Summe der investiven Einzahlungen</b>	<b>0,00</b>	<b>0</b>	<b>0</b>	<b>0</b>	<b>0</b>	<b>0</b>	<b>0</b>
783	29	+ Auszahlungen für den Erwerb von beweglichem Anlagevermögen	2.474,61	10.000	10.000	0	0	0	0
	<b>34</b>	<b>= Summe der investiven Auszahlungen (Zeilen 27 bis 33)</b>	<b>2.474,61</b>	<b>10.000</b>	<b>10.000</b>	<b>0</b>	<b>0</b>	<b>0</b>	<b>0</b>
	<b>35</b>	<b>= Saldo aus Investitionstätigkeit (Zeilen 26 / 34)</b>	<b>-2.474,61</b>	<b>-10.000</b>	<b>-10.000</b>	<b>0</b>	<b>0</b>	<b>0</b>	<b>0</b>
	<b>36</b>	<b>= Finanzmittelüberschuss/-fehlbetrag (Zeilen 17,35,35c und 35f)</b>	<b>-230.068,27</b>	<b>-374.600</b>	<b>-161.700</b>	<b>0</b>	<b>-209.200</b>	<b>-268.500</b>	<b>-329.700</b>
<b>3206 Kita Digitalisierung - Telefonie, Netzwerk, WLAN-Ausstattung, Geräte und Family-App</b>									
Beschluss GV02/2023-015									
<b>Investitionstätigkeit</b>									
785	31	+ Auszahlungen für Baumaßnahmen	25.756,43	0	0	0	0	0	0
	<b>34</b>	<b>= Summe der investiven Auszahlungen (Zeilen 27 bis 33)</b>	<b>25.756,43</b>	<b>0</b>	<b>0</b>	<b>0</b>	<b>0</b>	<b>0</b>	<b>0</b>
	<b>35</b>	<b>= Saldo aus Investitionstätigkeit (Zeilen 26 / 34)</b>	<b>-25.756,43</b>	<b>0</b>	<b>0</b>	<b>0</b>	<b>0</b>	<b>0</b>	<b>0</b>
	<b>36</b>	<b>= Finanzmittelüberschuss/-fehlbetrag (Zeilen 17,35,35c und 35f)</b>	<b>-25.756,43</b>	<b>0</b>	<b>0</b>	<b>0</b>	<b>0</b>	<b>0</b>	<b>0</b>
<b>3650 Kita-Aktionsprogramm</b>									
<b>laufende Verwaltungstätigkeit</b>									
61	2	+ Zuweisungen und allgemeine Umlagen	-6.063,84	0	0	-----	0	0	0
	<b>9</b>	<b>= Einzahlungen aus laufender Verwaltungstätigkeit</b>	<b>-6.063,84</b>	<b>0</b>	<b>0</b>	<b>-----</b>	<b>0</b>	<b>0</b>	<b>0</b>
72	12	+ Auszahlungen für Sach- u. Dienstleistungen	142,50	0	0	-----	0	0	0
	<b>16</b>	<b>= Auszahlungen aus laufender Verwaltungstätigkeit (= Zeilen 10 bis 15)</b>	<b>142,50</b>	<b>0</b>	<b>0</b>	<b>-----</b>	<b>0</b>	<b>0</b>	<b>0</b>
	<b>17</b>	<b>Saldo aus laufender Verwaltungstätigkeit (= Zeilen 9 / 16)</b>	<b>-6.206,34</b>	<b>0</b>	<b>0</b>	<b>-----</b>	<b>0</b>	<b>0</b>	<b>0</b>
<b>Investitionstätigkeit</b>									
	<b>34</b>	<b>= Summe der investiven Auszahlungen (Zeilen 27 bis 33)</b>	<b>0,00</b>	<b>0</b>	<b>0</b>	<b>0</b>	<b>0</b>	<b>0</b>	<b>0</b>



Gemeinde: 02 Aukrug

Hauptproduktbereich 3 Soziales und Jugend  
 Produktbereich 36 Kinder-, Jugend- und Familienhilfe  
 Produktgruppe 365 Tageseinrichtungen für Kinder  
 Produkt 36501 Kita Aukrug

Ein- und Auszahlungsarten			Ergebnis des Vorjahres	Ansatz des Vorjahres	Ansatz des Haushaltsjahres	Verpflichtungsermächtigungen	Planung Haushaltsjahr + 1	Planung Haushaltsjahr + 2	Planung Haushaltsjahr + 3
			2024	2025	2026	2026	2027	2028	2029
			in EUR	in EUR	in EUR	in EUR	in EUR	in EUR	in EUR
1	2	3	4	5	6	7	8	9	10
	35	= Saldo aus Investitionstätigkeit (Zeilen 26 / 34)	0,00	0	0	0	0	0	0
	36	= Finanzmittelüberschuss/-fehlbetrag (Zeilen 17,35,35c und 35f)	-6.206,34	0	0	0	0	0	0
<b>Gesamtwerte</b>									
<b>laufende Verwaltungstätigkeit</b>									
61	2	+ Zuweisungen und allgemeine Umlagen	1.752.877,02	1.796.200	2.075.400	-----	2.075.400	2.075.400	2.075.400
63	4	+ öffentlich-rechtliche Leistungsentgelte	328.272,37	331.100	373.200	-----	376.900	380.800	384.500
648	6	+ Kostenerstattungen und Kostenumlagen	47.312,31	8.400	27.300	-----	27.600	27.800	28.100
	9	= <b>Einzahlungen aus laufender Verwaltungstätigkeit</b>	<b>2.128.461,70</b>	<b>2.135.700</b>	<b>2.475.900</b>	-----	<b>2.479.900</b>	<b>2.484.000</b>	<b>2.488.000</b>
70	10	Personalauszahlungen	1.957.905,65	2.104.500	2.217.800	-----	2.273.300	2.330.600	2.389.100
72	12	+ Auszahlungen für Sach- u. Dienstleistungen	295.959,66	283.800	285.700	-----	289.900	294.200	298.800
74	15	+ sonstige Auszahlungen	108.396,39	112.000	124.100	-----	125.900	127.700	129.800
	16	= <b>Auszahlungen aus laufender Verwaltungstätigkeit (= Zeilen 10 bis 15)</b>	<b>2.362.261,70</b>	<b>2.500.300</b>	<b>2.627.600</b>	-----	<b>2.689.100</b>	<b>2.752.500</b>	<b>2.817.700</b>
	17	<b>Saldo aus laufender Verwaltungstätigkeit (= Zeilen 9 / 16)</b>	<b>-233.800,00</b>	<b>-364.600</b>	<b>-151.700</b>	-----	<b>-209.200</b>	<b>-268.500</b>	<b>-329.700</b>
<b>Investitionstätigkeit</b>									
	26	= <b>Summe der investiven Einzahlungen</b>	<b>0,00</b>	<b>0</b>	<b>0</b>	0	0	0	0
783	29	+ Auszahlungen für den Erwerb von beweglichem Anlagevermögen	2.474,61	10.000	10.000	0	0	0	0
785	31	+ Auszahlungen für Baumaßnahmen	25.756,43	0	0	0	0	0	0
	34	= <b>Summe der investiven Auszahlungen (Zeilen 27 bis 33)</b>	<b>28.231,04</b>	<b>10.000</b>	<b>10.000</b>	0	0	0	0
	35	= <b>Saldo aus Investitionstätigkeit (Zeilen 26 / 34)</b>	<b>-28.231,04</b>	<b>-10.000</b>	<b>-10.000</b>	0	0	0	0
	36	= <b>Finanzmittelüberschuss/-fehlbetrag (Zeilen 17,35,35c und 35f)</b>	<b>-262.031,04</b>	<b>-374.600</b>	<b>-161.700</b>	0	<b>-209.200</b>	<b>-268.500</b>	<b>-329.700</b>



Gemeinde: 02 Aukrug

Hauptproduktbereich 3 Soziales und Jugend  
 Produktbereich 36 Kinder-, Jugend- und Familienhilfe  
 Produktgruppe 366 Einrichtungen der Jugendarbeit  
 Produkt 36600 Spielplätze

Ein- und Auszahlungsarten			Ergebnis des Vorjahres	Ansatz des Vorjahres	Ansatz des Haushaltsjahres	Verpflichtungsermächtigungen	Planung Haushaltsjahr + 1	Planung Haushaltsjahr + 2	Planung Haushaltsjahr + 3
			2024	2025	2026	2026	2027	2028	2029
			in EUR	in EUR	in EUR	in EUR	in EUR	in EUR	in EUR
1	2	3	4	5	6	7	8	9	10
<b>Ohne Projektzuordnung</b>									
<b>laufende Verwaltungstätigkeit</b>									
72	12	+ Auszahlungen für Sach- u. Dienstleistungen	4.020,29	4.300	5.300	-----	5.400	5.500	5.500
	16	= Auszahlungen aus laufender Verwaltungstätigkeit (= Zeilen 10 bis 15)	4.020,29	4.300	5.300	-----	5.400	5.500	5.500
	17	Saldo aus laufender Verwaltungstätigkeit (= Zeilen 9 / 16)	-4.020,29	-4.300	-5.300	-----	-5.400	-5.500	-5.500
<b>Investitionstätigkeit</b>									
	36	= Finanzmittelüberschuss/-fehlbetrag (Zeilen 17,35,35c und 35f)	-4.020,29	-4.300	-5.300	0	-5.400	-5.500	-5.500
<b>Gesamtwerte</b>									
<b>laufende Verwaltungstätigkeit</b>									
72	12	+ Auszahlungen für Sach- u. Dienstleistungen	4.020,29	4.300	5.300	-----	5.400	5.500	5.500
	16	= Auszahlungen aus laufender Verwaltungstätigkeit (= Zeilen 10 bis 15)	4.020,29	4.300	5.300	-----	5.400	5.500	5.500
	17	Saldo aus laufender Verwaltungstätigkeit (= Zeilen 9 / 16)	-4.020,29	-4.300	-5.300	-----	-5.400	-5.500	-5.500
<b>Investitionstätigkeit</b>									
	36	= Finanzmittelüberschuss/-fehlbetrag (Zeilen 17,35,35c und 35f)	-4.020,29	-4.300	-5.300	0	-5.400	-5.500	-5.500



Gemeinde: 02 Aukrug

Hauptproduktbereich	3	Soziales und Jugend
Produktbereich	36	Kinder-, Jugend- und Familienhilfe
Produktgruppe	367	Sonstige Einrichtungen der Kinder-, Jugend- und Familienhilfe
Produkt	36720	Familienzentrum

Ein- und Auszahlungsarten			Ergebnis des Vorjahres	Ansatz des Vorjahres	Ansatz des Haushaltsjahres	Verpflichtungsermächtigungen	Planung Haushaltsjahr + 1	Planung Haushaltsjahr + 2	Planung Haushaltsjahr + 3
			2024	2025	2026	2026	2027	2028	2029
			in EUR	in EUR	in EUR	in EUR	in EUR	in EUR	in EUR
1	2	3	4	5	6	7	8	9	10
<b>Gesamtwerte</b>									
<b>laufende Verwaltungstätigkeit</b>									
61	2	+ Zuweisungen und allgemeine Umlagen	45.536,71	45.700	52.000	-----	52.000	52.000	52.000
63	4	+ öffentlich-rechtliche Leistungsentgelte	1.943,00	3.000	3.200	-----	3.200	3.200	3.200
648	6	+ Kostenerstattungen und Kostenumlagen	1.298,09	0	0	-----	0	0	0
	<b>9</b>	<b>= Einzahlungen aus laufender Verwaltungstätigkeit</b>	<b>48.777,80</b>	<b>48.700</b>	<b>55.200</b>	<b>-----</b>	<b>55.200</b>	<b>55.200</b>	<b>55.200</b>
70	10	Personalauszahlungen	51.347,60	65.800	59.900	-----	61.400	62.900	64.600
72	12	+ Auszahlungen für Sach- u. Dienstleistungen	8.717,67	7.900	8.700	-----	8.800	8.900	9.100
74	15	+ sonstige Auszahlungen	202,10	800	600	-----	600	600	600
	<b>16</b>	<b>= Auszahlungen aus laufender Verwaltungstätigkeit (= Zeilen 10 bis 15)</b>	<b>60.267,37</b>	<b>74.500</b>	<b>69.200</b>	<b>-----</b>	<b>70.800</b>	<b>72.400</b>	<b>74.300</b>
	<b>17</b>	<b>Saldo aus laufender Verwaltungstätigkeit (= Zeilen 9 / 16)</b>	<b>-11.489,57</b>	<b>-25.800</b>	<b>-14.000</b>	<b>-----</b>	<b>-15.600</b>	<b>-17.200</b>	<b>-19.100</b>
<b>Investitionstätigkeit</b>									
783	29	+ Auszahlungen für den Erwerb von beweglichem Anlagevermögen	0,00	2.000	2.000	0	0	0	0
	<b>34</b>	<b>= Summe der investiven Auszahlungen (Zeilen 27 bis 33)</b>	<b>0,00</b>	<b>2.000</b>	<b>2.000</b>	<b>0</b>	<b>0</b>	<b>0</b>	<b>0</b>
	<b>35</b>	<b>= Saldo aus Investitionstätigkeit (Zeilen 26 / 34)</b>	<b>0,00</b>	<b>-2.000</b>	<b>-2.000</b>	<b>0</b>	<b>0</b>	<b>0</b>	<b>0</b>
	<b>36</b>	<b>= Finanzmittelüberschuss/-fehlbetrag (Zeilen 17,35,35c und 35f)</b>	<b>-11.489,57</b>	<b>-27.800</b>	<b>-16.000</b>	<b>0</b>	<b>-15.600</b>	<b>-17.200</b>	<b>-19.100</b>



Gemeinde: 02 Aukrug

Hauptproduktbereich 4 Gesundheit und Sport  
 Produktbereich 42 Sportförderung  
 Produktgruppe 421 Förderung des Sports  
 Produkt 42100 Förderung des Sports

Ein- und Auszahlungsarten			Ergebnis des Vorjahres	Ansatz des Vorjahres	Ansatz des Haushaltsjahres	Verpflichtungsermächtigungen	Planung Haushaltsjahr + 1	Planung Haushaltsjahr + 2	Planung Haushaltsjahr + 3
			2024	2025	2026	2026	2027	2028	2029
			in EUR	in EUR	in EUR	in EUR	in EUR	in EUR	in EUR
1	2	3	4	5	6	7	8	9	10
<b>Gesamtwerte</b>									
<b>laufende Verwaltungstätigkeit</b>									
73	14	+ Transferauszahlungen	28.348,08	24.400	28.200	-----	28.600	29.100	29.500
	16	= Auszahlungen aus laufender Verwaltungstätigkeit (= Zeilen 10 bis 15)	28.348,08	24.400	28.200	-----	28.600	29.100	29.500
	17	Saldo aus laufender Verwaltungstätigkeit (= Zeilen 9 / 16)	-28.348,08	-24.400	-28.200	-----	-28.600	-29.100	-29.500
<b>Investitionstätigkeit</b>									
	36	= Finanzmittelüberschuss/-fehlbetrag (Zeilen 17,35,35c und 35f)	-28.348,08	-24.400	-28.200	0	-28.600	-29.100	-29.500



Gemeinde: 02 Aukrug

Hauptproduktbereich 4 Gesundheit und Sport  
 Produktbereich 42 Sportförderung  
 Produktgruppe 424 Sportstätten und Bäder  
 Produkt 42400 Sportplatz Aukrug

Ein- und Auszahlungsarten			Ergebnis des Vorjahres	Ansatz des Vorjahres	Ansatz des Haushaltsjahres	Verpflichtungsermächtigungen 2026	Planung Haushaltsjahr + 1	Planung Haushaltsjahr + 2	Planung Haushaltsjahr + 3
			2024	2025	2026	2026	2027	2028	2029
			in EUR	in EUR	in EUR	in EUR	in EUR	in EUR	in EUR
1	2	3	4	5	6	7	8	9	10

Ohne Projektzuordnung									
laufende Verwaltungstätigkeit									
641	5	+ privatrechtliche Leistungsentgelte	7.700,00	7.700	7.700	-----	7.800	7.900	7.900
642									
646									
	9	= <b>Einzahlungen aus laufender Verwaltungstätigkeit</b>	<b>7.700,00</b>	<b>7.700</b>	<b>7.700</b>	<b>-----</b>	<b>7.800</b>	<b>7.900</b>	<b>7.900</b>
72	12	+ Auszahlungen für Sach- u. Dienstleistungen	20.171,32	5.100	5.100	-----	5.100	5.300	5.300
73	14	+ Transferauszahlungen	16.000,00	21.000	16.200	-----	16.400	16.700	16.900
74	15	+ sonstige Auszahlungen	183,33	300	3.800	-----	3.900	3.900	4.000
	16	= <b>Auszahlungen aus laufender Verwaltungstätigkeit (= Zeilen 10 bis 15)</b>	<b>36.354,65</b>	<b>26.400</b>	<b>25.100</b>	<b>-----</b>	<b>25.400</b>	<b>25.900</b>	<b>26.200</b>
	17	<b>Saldo aus laufender Verwaltungstätigkeit (= Zeilen 9 / 16)</b>	<b>-28.654,65</b>	<b>-18.700</b>	<b>-17.400</b>	<b>-----</b>	<b>-17.600</b>	<b>-18.000</b>	<b>-18.300</b>
Investitionstätigkeit									
783	29	+ Auszahlungen für den Erwerb von beweglichem Anlagevermögen	0,00	0	10.000	0	0	0	0
	34	= <b>Summe der investiven Auszahlungen (Zeilen 27 bis 33)</b>	<b>0,00</b>	<b>0</b>	<b>10.000</b>	<b>0</b>	<b>0</b>	<b>0</b>	<b>0</b>
	35	= <b>Saldo aus Investitionstätigkeit (Zeilen 26 / 34)</b>	<b>0,00</b>	<b>0</b>	<b>-10.000</b>	<b>0</b>	<b>0</b>	<b>0</b>	<b>0</b>
	36	= <b>Finanzmittelüberschuss/-fehlbetrag (Zeilen 17,35,35c und 35f)</b>	<b>-28.654,65</b>	<b>-18.700</b>	<b>-27.400</b>	<b>0</b>	<b>-17.600</b>	<b>-18.000</b>	<b>-18.300</b>

**1208 Neubau Tennishütte**

Stand: 17.08.2023

- 50.000 € Anteil Gemeinde
- 40.000 € Förderung Kreis
- 5.000 € Zuschuss Tennis-Sparte
- 5.000 € Zuschuss TSV Aukrug

Investitionstätigkeit									
681	18	Einzahlungen aus Zuweisungen und Zuschüssen für Investitionen und Investitionsförderungsmaßnahmen	10.000,00	0	0	0	0	0	0
	26	= <b>Summe der investiven Einzahlungen</b>	<b>10.000,00</b>	<b>0</b>	<b>0</b>	<b>0</b>	<b>0</b>	<b>0</b>	<b>0</b>
785	31	+ Auszahlungen für Baumaßnahmen	99.513,14	0	0	0	0	0	0
	34	= <b>Summe der investiven Auszahlungen (Zeilen 27 bis 33)</b>	<b>99.513,14</b>	<b>0</b>	<b>0</b>	<b>0</b>	<b>0</b>	<b>0</b>	<b>0</b>
	35	= <b>Saldo aus Investitionstätigkeit (Zeilen 26 / 34)</b>	<b>-89.513,14</b>	<b>0</b>	<b>0</b>	<b>0</b>	<b>0</b>	<b>0</b>	<b>0</b>
	36	= <b>Finanzmittelüberschuss/-fehlbetrag (Zeilen 17,35,35c und 35f)</b>	<b>-89.513,14</b>	<b>0</b>	<b>0</b>	<b>0</b>	<b>0</b>	<b>0</b>	<b>0</b>

**Gesamtwerte**

laufende Verwaltungstätigkeit									
641	5	+ privatrechtliche Leistungsentgelte	7.700,00	7.700	7.700	-----	7.800	7.900	7.900
642									
646									



Gemeinde: 02 Aukrug

Hauptproduktbereich 4 Gesundheit und Sport  
 Produktbereich 42 Sportförderung  
 Produktgruppe 424 Sportstätten und Bäder  
 Produkt 42400 Sportplatz Aukrug

Ein- und Auszahlungsarten			Ergebnis des Vorjahres	Ansatz des Vorjahres	Ansatz des Haushaltsjahres	Verpflichtungsermächtigungen	Planung Haushaltsjahr + 1	Planung Haushaltsjahr + 2	Planung Haushaltsjahr + 3
			2024	2025	2026	2026	2027	2028	2029
			in EUR	in EUR	in EUR	in EUR	in EUR	in EUR	in EUR
1	2	3	4	5	6	7	8	9	10
	9	= <b>Einzahlungen aus laufender Verwaltungstätigkeit</b>	7.700,00	7.700	7.700	-----	7.800	7.900	7.900
72	12	+ Auszahlungen für Sach- u. Dienstleistungen	20.171,32	5.100	5.100	-----	5.100	5.300	5.300
73	14	+ Transferauszahlungen	16.000,00	21.000	16.200	-----	16.400	16.700	16.900
74	15	+ sonstige Auszahlungen	183,33	300	3.800	-----	3.900	3.900	4.000
	16	= <b>Auszahlungen aus laufender Verwaltungstätigkeit (= Zeilen 10 bis 15)</b>	36.354,65	26.400	25.100	-----	25.400	25.900	26.200
	17	<b>Saldo aus laufender Verwaltungstätigkeit (= Zeilen 9 / 16)</b>	-28.654,65	-18.700	-17.400	-----	-17.600	-18.000	-18.300
		<b>Investitionstätigkeit</b>							
681	18	Einzahlungen aus Zuweisungen und Zuschüssen für Investitionen und Investitionsförderungsmaßnahmen	10.000,00	0	0	0	0	0	0
	26	= <b>Summe der investiven Einzahlungen</b>	10.000,00	0	0	0	0	0	0
783	29	+ Auszahlungen für den Erwerb von beweglichem Anlagevermögen	0,00	0	10.000	0	0	0	0
785	31	+ Auszahlungen für Baumaßnahmen	99.513,14	0	0	0	0	0	0
	34	= <b>Summe der investiven Auszahlungen (Zeilen 27 bis 33)</b>	99.513,14	0	10.000	0	0	0	0
	35	= <b>Saldo aus Investitionstätigkeit (Zeilen 26 / 34)</b>	-89.513,14	0	-10.000	0	0	0	0
	36	= <b>Finanzmittelüberschuss/-fehlbetrag (Zeilen 17,35,35c und 35f)</b>	-118.167,79	-18.700	-27.400	0	-17.600	-18.000	-18.300



Gemeinde: 02 Aukrug

Hauptproduktbereich 4 Gesundheit und Sport  
 Produktbereich 42 Sportförderung  
 Produktgruppe 424 Sportstätten und Bäder  
 Produkt 42401 Sportanlage Spann

Ein- und Auszahlungsarten			Ergebnis des Vorjahres	Ansatz des Vorjahres	Ansatz des Haushaltsjahres	Verpflichtungsermächtigungen	Planung Haushaltsjahr + 1	Planung Haushaltsjahr + 2	Planung Haushaltsjahr + 3
			2024	2025	2026	2026	2027	2028	2029
			in EUR	in EUR	in EUR	in EUR	in EUR	in EUR	in EUR
1	2	3	4	5	6	7	8	9	10
<b>Gesamtwerte</b>									
<b>laufende Verwaltungstätigkeit</b>									
72	12	+ Auszahlungen für Sach- u. Dienstleistungen	2.087,36	500	500	-----	500	500	500
	16	= Auszahlungen aus laufender Verwaltungstätigkeit (= Zeilen 10 bis 15)	2.087,36	500	500	-----	500	500	500
	17	Saldo aus laufender Verwaltungstätigkeit (= Zeilen 9 / 16)	-2.087,36	-500	-500	-----	-500	-500	-500
<b>Investitionstätigkeit</b>									
781	27	Auszahlungen von Zuweisungen und Zuschüssen für Investitionen und Investitionsförderungsmaßnahmen	0,00	14.400	0	0	0	0	0
	34	= Summe der investiven Auszahlungen (Zeilen 27 bis 33)	0,00	14.400	0	0	0	0	0
	35	= Saldo aus Investitionstätigkeit (Zeilen 26 / 34)	0,00	-14.400	0	0	0	0	0
	36	= Finanzmittelüberschuss/-fehlbetrag (Zeilen 17,35,35c und 35f)	-2.087,36	-14.900	-500	0	-500	-500	-500



Gemeinde: 02 Aukrug

Hauptproduktbereich 4 Gesundheit und Sport  
 Produktbereich 42 Sportförderung  
 Produktgruppe 424 Sportstätten und Bäder  
 Produkt 42410 Freibad Aukrug

Ein- und Auszahlungsarten			Ergebnis des Vorjahres	Ansatz des Vorjahres	Ansatz des Haushaltsjahres	Verpflichtungsermächtigungen	Planung Haushaltsjahr + 1	Planung Haushaltsjahr + 2	Planung Haushaltsjahr + 3
			2024	2025	2026	2026	2027	2028	2029
			in EUR	in EUR	in EUR	in EUR	in EUR	in EUR	in EUR
1	2	3	4	5	6	7	8	9	10

Ohne Projektzuordnung									
laufende Verwaltungstätigkeit									
61	2	+ Zuweisungen und allgemeine Umlagen	5.870,78	79.300	70.500	-----	70.500	70.500	70.500
63	4	+ öffentlich-rechtliche Leistungsentgelte	83.763,08	40.000	60.000	-----	60.600	61.200	61.800
641	5	+ privatrechtliche Leistungsentgelte	1.244,75	800	800	-----	800	800	800
642									
646									
65	7	+ sonstige Einzahlungen	9.323,16	0	0	-----	0	0	0
	9	<b>= Einzahlungen aus laufender Verwaltungstätigkeit</b>	<b>100.201,77</b>	<b>120.100</b>	<b>131.300</b>	<b>-----</b>	<b>131.900</b>	<b>132.500</b>	<b>133.100</b>
70	10	Personalauszahlungen	65.467,62	88.800	104.400	-----	107.100	109.700	112.400
72	12	+ Auszahlungen für Sach- u. Dienstleistungen	90.561,77	110.100	126.700	-----	103.300	104.900	106.400
74	15	+ sonstige Auszahlungen	13.701,72	3.700	9.800	-----	9.900	10.100	10.200
	16	<b>= Auszahlungen aus laufender Verwaltungstätigkeit (= Zeilen 10 bis 15)</b>	<b>169.731,11</b>	<b>202.600</b>	<b>240.900</b>	<b>-----</b>	<b>220.300</b>	<b>224.700</b>	<b>229.000</b>
	17	<b>Saldo aus laufender Verwaltungstätigkeit (= Zeilen 9 / 16)</b>	<b>-69.529,34</b>	<b>-82.500</b>	<b>-109.600</b>	<b>-----</b>	<b>-88.400</b>	<b>-92.200</b>	<b>-95.900</b>
Investitionstätigkeit									
	26	<b>= Summe der investiven Einzahlungen</b>	<b>0,00</b>	<b>0</b>	<b>0</b>	<b>0</b>	<b>0</b>	<b>0</b>	<b>0</b>
783	29	+ Auszahlungen für den Erwerb von beweglichem Anlagevermögen	376,47	120.000	12.000	0	0	0	0
	34	<b>= Summe der investiven Auszahlungen (Zeilen 27 bis 33)</b>	<b>376,47</b>	<b>120.000</b>	<b>12.000</b>	<b>0</b>	<b>0</b>	<b>0</b>	<b>0</b>
	35	<b>= Saldo aus Investitionstätigkeit (Zeilen 26 / 34)</b>	<b>-376,47</b>	<b>-120.000</b>	<b>-12.000</b>	<b>0</b>	<b>0</b>	<b>0</b>	<b>0</b>
	36	<b>= Finanzmittelüberschuss/-fehlbetrag (Zeilen 17,35,35c und 35f)</b>	<b>-69.905,81</b>	<b>-202.500</b>	<b>-121.600</b>	<b>0</b>	<b>-88.400</b>	<b>-92.200</b>	<b>-95.900</b>

Gesamtwerte									
laufende Verwaltungstätigkeit									
61	2	+ Zuweisungen und allgemeine Umlagen	5.870,78	79.300	70.500	-----	70.500	70.500	70.500
63	4	+ öffentlich-rechtliche Leistungsentgelte	83.763,08	40.000	60.000	-----	60.600	61.200	61.800
641	5	+ privatrechtliche Leistungsentgelte	1.244,75	800	800	-----	800	800	800
642									
646									
65	7	+ sonstige Einzahlungen	9.323,16	0	0	-----	0	0	0
	9	<b>= Einzahlungen aus laufender Verwaltungstätigkeit</b>	<b>100.201,77</b>	<b>120.100</b>	<b>131.300</b>	<b>-----</b>	<b>131.900</b>	<b>132.500</b>	<b>133.100</b>
70	10	Personalauszahlungen	65.467,62	88.800	104.400	-----	107.100	109.700	112.400
72	12	+ Auszahlungen für Sach- u. Dienstleistungen	90.561,77	110.100	126.700	-----	103.300	104.900	106.400
74	15	+ sonstige Auszahlungen	13.701,72	3.700	9.800	-----	9.900	10.100	10.200
	16	<b>= Auszahlungen aus laufender Verwaltungstätigkeit (= Zeilen 10 bis 15)</b>	<b>169.731,11</b>	<b>202.600</b>	<b>240.900</b>	<b>-----</b>	<b>220.300</b>	<b>224.700</b>	<b>229.000</b>
	17	<b>Saldo aus laufender Verwaltungstätigkeit (= Zeilen 9 / 16)</b>	<b>-69.529,34</b>	<b>-82.500</b>	<b>-109.600</b>	<b>-----</b>	<b>-88.400</b>	<b>-92.200</b>	<b>-95.900</b>
Investitionstätigkeit									
	26	<b>= Summe der investiven Einzahlungen</b>	<b>0,00</b>	<b>0</b>	<b>0</b>	<b>0</b>	<b>0</b>	<b>0</b>	<b>0</b>



## Gemeinde: 02 Aukrug

Hauptproduktbereich 4 Gesundheit und Sport  
 Produktbereich 42 Sportförderung  
 Produktgruppe 424 Sportstätten und Bäder  
 Produkt 42410 Freibad Aukrug

Ein- und Auszahlungsarten			Ergebnis des Vorjahres	Ansatz des Vorjahres	Ansatz des Haushaltsjahres	Verpflichtungsermächtigungen	Planung Haushaltsjahr + 1	Planung Haushaltsjahr + 2	Planung Haushaltsjahr + 3
			2024	2025	2026	2026	2027	2028	2029
			in EUR	in EUR	in EUR	in EUR	in EUR	in EUR	in EUR
1	2	3	4	5	6	7	8	9	10
783	29	+ Auszahlungen für den Erwerb von beweglichem Anlagevermögen	376,47	120.000	12.000	0	0	0	0
	34	= Summe der investiven Auszahlungen (Zeilen 27 bis 33)	376,47	120.000	12.000	0	0	0	0
	35	= Saldo aus Investitionstätigkeit (Zeilen 26 / 34)	-376,47	-120.000	-12.000	0	0	0	0
	36	= Finanzmittelüberschuss/-fehlbetrag (Zeilen 17,35,35c und 35f)	-69.905,81	-202.500	-121.600	0	-88.400	-92.200	-95.900



Gemeinde: 02 Aukrug

Hauptproduktbereich	5	Gestaltung der Umwelt
Produktbereich	51	Räumliche Planung und Entwicklung
Produktgruppe	511	Räumliche Planungs- und Entwicklungsmaßnahmen
Produkt	51100	Orts- und Regionalplanung einschl. Verkehrsplanung

Ein- und Auszahlungsarten			Ergebnis des Vorjahres	Ansatz des Vorjahres	Ansatz des Haushaltsjahres	Verpflichtungsermächtigungen	Planung Haushaltsjahr + 1	Planung Haushaltsjahr + 2	Planung Haushaltsjahr + 3
			2024	2025	2026	2026	2027	2028	2029
			in EUR	in EUR	in EUR	in EUR	in EUR	in EUR	in EUR
1	2	3	4	5	6	7	8	9	10

Ohne Projektzuordnung									
laufende Verwaltungstätigkeit									
648	6	+ Kostenerstattungen und Kostenumlagen	0,00	5.000	0	-----	0	0	0
	9	= <b>Einzahlungen aus laufender Verwaltungstätigkeit</b>	<b>0,00</b>	<b>5.000</b>	<b>0</b>	<b>-----</b>	<b>0</b>	<b>0</b>	<b>0</b>
74	15	+ sonstige Auszahlungen	0,00	20.000	20.000	-----	20.600	21.200	21.800
	16	= <b>Auszahlungen aus laufender Verwaltungstätigkeit (= Zeilen 10 bis 15)</b>	<b>0,00</b>	<b>20.000</b>	<b>20.000</b>	<b>-----</b>	<b>20.600</b>	<b>21.200</b>	<b>21.800</b>
	17	Saldo aus laufender Verwaltungstätigkeit (= Zeilen 9 / 16)	0,00	-15.000	-20.000	-----	-20.600	-21.200	-21.800
Investitionstätigkeit									
	26	= Summe der investiven Einzahlungen	0,00	0	0	0	0	0	0
	34	= Summe der investiven Auszahlungen (Zeilen 27 bis 33)	0,00	0	0	0	0	0	0
	35	= Saldo aus Investitionstätigkeit (Zeilen 26 / 34)	0,00	0	0	0	0	0	0
	36	= Finanzmittelüberschuss/-fehlbetrag (Zeilen 17,35,35c und 35f)	0,00	-15.000	-20.000	0	-20.600	-21.200	-21.800

**1311 Brücke - B-Plan "Rüm"**

Die geschätzten Kosten der geplanten Maßnahme belaufen sich auf 200.000 €.

Diese außerplanmäßigen Kosten werden über den Nachtragshaushalt 2021 bereitgestellt.

NT 2021 Planungskosten 30.000 €

HH 2022 Baukosten 200.000 €

Investitionstätigkeit									
785	31	+ Auszahlungen für Baumaßnahmen	0,00	200.000	0	0	0	0	0
	34	= <b>Summe der investiven Auszahlungen (Zeilen 27 bis 33)</b>	<b>0,00</b>	<b>200.000</b>	<b>0</b>	<b>0</b>	<b>0</b>	<b>0</b>	<b>0</b>
	35	= Saldo aus Investitionstätigkeit (Zeilen 26 / 34)	0,00	-200.000	0	0	0	0	0
	36	= Finanzmittelüberschuss/-fehlbetrag (Zeilen 17,35,35c und 35f)	0,00	-200.000	0	0	0	0	0

**2302 Erschließungskosten B-Gebiet Nr. 28 "Rüm" südlich der Bahn**

Investitionstätigkeit									
	26	= Summe der investiven Einzahlungen	0,00	0	0	0	0	0	0
785	31	+ Auszahlungen für Baumaßnahmen	61.919,88	0	0	0	0	0	0
	34	= <b>Summe der investiven Auszahlungen (Zeilen 27 bis 33)</b>	<b>61.919,88</b>	<b>0</b>	<b>0</b>	<b>0</b>	<b>0</b>	<b>0</b>	<b>0</b>
	35	= Saldo aus Investitionstätigkeit (Zeilen 26 / 34)	-61.919,88	0	0	0	0	0	0
	36	= Finanzmittelüberschuss/-fehlbetrag (Zeilen 17,35,35c und 35f)	-61.919,88	0	0	0	0	0	0

**Gesamtwerte**

		laufende Verwaltungstätigkeit							
--	--	-------------------------------	--	--	--	--	--	--	--



Gemeinde: 02 Aukrug

Hauptproduktbereich 5 Gestaltung der Umwelt  
 Produktbereich 51 Räumliche Planung und Entwicklung  
 Produktgruppe 511 Räumliche Planungs- und Entwicklungsmaßnahmen  
 Produkt 51100 Orts- und Regionalplanung einschl. Verkehrsplanung

Ein- und Auszahlungsarten			Ergebnis des Vorjahres	Ansatz des Vorjahres	Ansatz des Haushaltsjahres	Verpflichtungsermächtigungen	Planung Haushaltsjahr + 1	Planung Haushaltsjahr + 2	Planung Haushaltsjahr + 3
			2024	2025	2026	2026	2027	2028	2029
			in EUR	in EUR	in EUR	in EUR	in EUR	in EUR	in EUR
1	2	3	4	5	6	7	8	9	10
648	6	+ Kostenerstattungen und Kostenumlagen	0,00	5.000	0	----	0	0	0
	9	= <b>Einzahlungen aus laufender Verwaltungstätigkeit</b>	<b>0,00</b>	<b>5.000</b>	<b>0</b>	----	<b>0</b>	<b>0</b>	<b>0</b>
74	15	+ sonstige Auszahlungen	0,00	20.000	20.000	----	20.600	21.200	21.800
	16	= <b>Auszahlungen aus laufender Verwaltungstätigkeit (= Zeilen 10 bis 15)</b>	<b>0,00</b>	<b>20.000</b>	<b>20.000</b>	----	<b>20.600</b>	<b>21.200</b>	<b>21.800</b>
	17	<b>Saldo aus laufender Verwaltungstätigkeit (= Zeilen 9 / 16)</b>	<b>0,00</b>	<b>-15.000</b>	<b>-20.000</b>	----	<b>-20.600</b>	<b>-21.200</b>	<b>-21.800</b>
		<b>Investitionstätigkeit</b>							
	26	= <b>Summe der investiven Einzahlungen</b>	<b>0,00</b>	<b>0</b>	<b>0</b>	<b>0</b>	<b>0</b>	<b>0</b>	<b>0</b>
785	31	+ Auszahlungen für Baumaßnahmen	61.919,88	200.000	0	0	0	0	0
	34	= <b>Summe der investiven Auszahlungen (Zeilen 27 bis 33)</b>	<b>61.919,88</b>	<b>200.000</b>	<b>0</b>	<b>0</b>	<b>0</b>	<b>0</b>	<b>0</b>
	35	= <b>Saldo aus Investitionstätigkeit (Zeilen 26 / 34)</b>	<b>-61.919,88</b>	<b>-200.000</b>	<b>0</b>	<b>0</b>	<b>0</b>	<b>0</b>	<b>0</b>
	36	= <b>Finanzmittelüberschuss/-fehlbetrag (Zeilen 17,35,35c und 35f)</b>	<b>-61.919,88</b>	<b>-215.000</b>	<b>-20.000</b>	<b>0</b>	<b>-20.600</b>	<b>-21.200</b>	<b>-21.800</b>



Gemeinde: 02 Aukrug

Hauptproduktbereich 5 Gestaltung der Umwelt  
 Produktbereich 52 Bauen und Wohnen  
 Produktgruppe 523 Denkmalschutz- und -pflege  
 Produkt 52300 Denkmalschutz und -pflege

Ein- und Auszahlungsarten			Ergebnis des Vorjahres	Ansatz des Vorjahres	Ansatz des Haushaltsjahres	Verpflichtungsermächtigungen	Planung Haushaltsjahr + 1	Planung Haushaltsjahr + 2	Planung Haushaltsjahr + 3
			2024	2025	2026	2026	2027	2028	2029
			in EUR	in EUR	in EUR	in EUR	in EUR	in EUR	in EUR
1	2	3	4	5	6	7	8	9	10
<b>Gesamtwerte</b>									
<b>laufende Verwaltungstätigkeit</b>									
	9	= Einzahlungen aus laufender Verwaltungstätigkeit	0,00	0	0	-----	0	0	0
72	12	+ Auszahlungen für Sach- u. Dienstleistungen	0,00	1.000	1.000	-----	1.000	1.000	1.000
	16	= Auszahlungen aus laufender Verwaltungstätigkeit (= Zeilen 10 bis 15)	0,00	1.000	1.000	-----	1.000	1.000	1.000
	17	Saldo aus laufender Verwaltungstätigkeit (= Zeilen 9 / 16)	0,00	-1.000	-1.000	-----	-1.000	-1.000	-1.000
<b>Investitionstätigkeit</b>									
	36	= Finanzmittelüberschuss/-fehlbetrag (Zeilen 17,35,35c und 35f)	0,00	-1.000	-1.000	0	-1.000	-1.000	-1.000



Gemeinde: 02 Aukrug

Hauptproduktbereich	5	Gestaltung der Umwelt
Produktbereich	53	Ver- und Entsorgung
Produktgruppe	531	Elektrizitätsversorgung
Produkt	53100	Elektrizitätsversorgung

Ein- und Auszahlungsarten			Ergebnis des Vorjahres	Ansatz des Vorjahres	Ansatz des Haushaltsjahres	Verpflichtungsermächtigungen	Planung Haushaltsjahr + 1	Planung Haushaltsjahr + 2	Planung Haushaltsjahr + 3
			2024	2025	2026	2026	2027	2028	2029
			in EUR	in EUR	in EUR	in EUR	in EUR	in EUR	in EUR
1	2	3	4	5	6	7	8	9	10
<b>Gesamtwerte</b>									
<b>laufende Verwaltungstätigkeit</b>									
65	7	+ sonstige Einzahlungen	85.681,12	96.400	89.000	-----	89.900	90.800	91.700
	9	= Einzahlungen aus laufender Verwaltungstätigkeit	85.681,12	96.400	89.000	-----	89.900	90.800	91.700
	17	Saldo aus laufender Verwaltungstätigkeit (= Zeilen 9 / 16)	85.681,12	96.400	89.000	-----	89.900	90.800	91.700
<b>Investitionstätigkeit</b>									
36		= Finanzmittelüberschuss/-fehlbetrag (Zeilen 17,35,35c und 35f)	85.681,12	96.400	89.000	0	89.900	90.800	91.700



Gemeinde: 02 Aukrug

Hauptproduktbereich 5 Gestaltung der Umwelt  
 Produktbereich 53 Ver- und Entsorgung  
 Produktgruppe 532 Gasversorgung  
 Produkt 53200 Gasversorgung

Ein- und Auszahlungsarten			Ergebnis des Vorjahres	Ansatz des Vorjahres	Ansatz des Haushaltsjahres	Verpflichtungsermächtigungen	Planung Haushaltsjahr + 1	Planung Haushaltsjahr + 2	Planung Haushaltsjahr + 3
			2024	2025	2026	2026	2027	2028	2029
			in EUR	in EUR	in EUR	in EUR	in EUR	in EUR	in EUR
1	2	3	4	5	6	7	8	9	10
<b>Gesamtwerte</b>									
<b>laufende Verwaltungstätigkeit</b>									
65	7	+ sonstige Einzahlungen	14.493,08	15.500	14.900	-----	15.000	15.200	15.400
	9	= Einzahlungen aus laufender Verwaltungstätigkeit	14.493,08	15.500	14.900	-----	15.000	15.200	15.400
	17	Saldo aus laufender Verwaltungstätigkeit (= Zeilen 9 / 16)	14.493,08	15.500	14.900	-----	15.000	15.200	15.400
<b>Investitionstätigkeit</b>									
36		= Finanzmittelüberschuss/-fehlbetrag (Zeilen 17,35,35c und 35f)	14.493,08	15.500	14.900	0	15.000	15.200	15.400



Gemeinde: 02 Aukrug

Hauptproduktbereich	5	Gestaltung der Umwelt
Produktbereich	53	Ver- und Entsorgung
Produktgruppe	533	Wasserversorgung
Produkt	53300	Wasserversorgung

Ein- und Auszahlungsarten			Ergebnis des Vorjahres	Ansatz des Vorjahres	Ansatz des Haushaltsjahres	Verpflichtungsermächtigungen	Planung Haushaltsjahr + 1	Planung Haushaltsjahr + 2	Planung Haushaltsjahr + 3
			2024	2025	2026	2026	2027	2028	2029
			in EUR	in EUR	in EUR	in EUR	in EUR	in EUR	in EUR
1	2	3	4	5	6	7	8	9	10
<b>Gesamtwerte</b>									
<b>laufende Verwaltungstätigkeit</b>									
65	7	+ sonstige Einzahlungen	0,00	37.000	30.000	-----	30.300	30.600	30.900
	9	= Einzahlungen aus laufender Verwaltungstätigkeit	0,00	37.000	30.000	-----	30.300	30.600	30.900
	17	Saldo aus laufender Verwaltungstätigkeit (= Zeilen 9 / 16)	0,00	37.000	30.000	-----	30.300	30.600	30.900
<b>Investitionstätigkeit</b>									
	34	= Summe der investiven Auszahlungen (Zeilen 27 bis 33)	0,00	0	0	0	0	0	0
	35	= Saldo aus Investitionstätigkeit (Zeilen 26 / 34)	0,00	0	0	0	0	0	0
	36	= Finanzmittelüberschuss/-fehlbetrag (Zeilen 17,35,35c und 35f)	0,00	37.000	30.000	0	30.300	30.600	30.900



Gemeinde: 02 Aukrug

Hauptproduktbereich 5 Gestaltung der Umwelt  
 Produktbereich 54 Verkehrsflächen und -anlagen, ÖPNV  
 Produktgruppe 541 Gemeindestraßen  
 Produkt 54100 Gemeindestraßen

Ein- und Auszahlungsarten			Ergebnis des Vorjahres	Ansatz des Vorjahres	Ansatz des Haushaltsjahres	Verpflichtungsermächtigungen	Planung Haushaltsjahr + 1	Planung Haushaltsjahr + 2	Planung Haushaltsjahr + 3
			2024	2025	2026	2026	2027	2028	2029
			in EUR	in EUR	in EUR	in EUR	in EUR	in EUR	in EUR
1	2	3	4	5	6	7	8	9	10

Ohne Projektzuordnung									
laufende Verwaltungstätigkeit									
648	6	+ Kostenerstattungen und Kostenumlagen	360,00	0	0	-----	0	0	0
	9	= <b>Einzahlungen aus laufender Verwaltungstätigkeit</b>	<b>360,00</b>	<b>0</b>	<b>0</b>	<b>-----</b>	<b>0</b>	<b>0</b>	<b>0</b>
72	12	+ Auszahlungen für Sach- u. Dienstleistungen	263.958,52	257.200	236.800	-----	193.800	198.500	205.400
	16	= <b>Auszahlungen aus laufender Verwaltungstätigkeit (= Zeilen 10 bis 15)</b>	<b>263.958,52</b>	<b>257.200</b>	<b>236.800</b>	<b>-----</b>	<b>193.800</b>	<b>198.500</b>	<b>205.400</b>
	17	<b>Saldo aus laufender Verwaltungstätigkeit (= Zeilen 9 / 16)</b>	<b>-263.598,52</b>	<b>-257.200</b>	<b>-236.800</b>	<b>-----</b>	<b>-193.800</b>	<b>-198.500</b>	<b>-205.400</b>
Investitionstätigkeit									
682	19	+ Einzahlungen aus der Veräußerung von Grundstücken und Gebäude	1.250,00	0	0	0	0	0	0
	26	= <b>Summe der investiven Einzahlungen</b>	<b>1.250,00</b>	<b>0</b>	<b>0</b>	<b>0</b>	<b>0</b>	<b>0</b>	<b>0</b>
	34	= <b>Summe der investiven Auszahlungen (Zeilen 27 bis 33)</b>	<b>0,00</b>	<b>0</b>	<b>0</b>	<b>0</b>	<b>0</b>	<b>0</b>	<b>0</b>
	35	= <b>Saldo aus Investitionstätigkeit (Zeilen 26 / 34)</b>	<b>1.250,00</b>	<b>0</b>	<b>0</b>	<b>0</b>	<b>0</b>	<b>0</b>	<b>0</b>
	36	= <b>Finanzmittelüberschuss/-fehlbetrag (Zeilen 17,35,35c und 35f)</b>	<b>-262.348,52</b>	<b>-257.200</b>	<b>-236.800</b>	<b>0</b>	<b>-193.800</b>	<b>-198.500</b>	<b>-205.400</b>

**2104 Am Sportplatz - Bankette erneuern II. Teil**  
 HH 2024 15.000 €  
 HH 2022 ca. 30.000 €

laufende Verwaltungstätigkeit									
72	12	+ Auszahlungen für Sach- u. Dienstleistungen	13.702,55	0	0	-----	0	0	0
	16	= <b>Auszahlungen aus laufender Verwaltungstätigkeit (= Zeilen 10 bis 15)</b>	<b>13.702,55</b>	<b>0</b>	<b>0</b>	<b>-----</b>	<b>0</b>	<b>0</b>	<b>0</b>
	17	<b>Saldo aus laufender Verwaltungstätigkeit (= Zeilen 9 / 16)</b>	<b>-13.702,55</b>	<b>0</b>	<b>0</b>	<b>-----</b>	<b>0</b>	<b>0</b>	<b>0</b>
Investitionstätigkeit									
	36	= <b>Finanzmittelüberschuss/-fehlbetrag (Zeilen 17,35,35c und 35f)</b>	<b>-13.702,55</b>	<b>0</b>	<b>0</b>	<b>0</b>	<b>0</b>	<b>0</b>	<b>0</b>

**2110 Bucken - Sanierung**  
 Unterhaltung/Investition?  
 NT 2022 60.000 €  
 HH 2023 60.000 €  
 HH 2024 60.000 €

laufende Verwaltungstätigkeit									
72	12	+ Auszahlungen für Sach- u. Dienstleistungen	73.463,54	0	0	-----	0	0	0
	16	= <b>Auszahlungen aus laufender Verwaltungstätigkeit (= Zeilen 10 bis 15)</b>	<b>73.463,54</b>	<b>0</b>	<b>0</b>	<b>-----</b>	<b>0</b>	<b>0</b>	<b>0</b>
	17	<b>Saldo aus laufender Verwaltungstätigkeit (= Zeilen 9 / 16)</b>	<b>-73.463,54</b>	<b>0</b>	<b>0</b>	<b>-----</b>	<b>0</b>	<b>0</b>	<b>0</b>
Investitionstätigkeit									



## Gemeinde: 02 Aukrug

Hauptproduktbereich	5	Gestaltung der Umwelt
Produktbereich	54	Verkehrsflächen und -anlagen, ÖPNV
Produktgruppe	541	Gemeindestraßen
Produkt	54100	Gemeindestraßen

Ein- und Auszahlungsarten			Ergebnis des Vorjahres	Ansatz des Vorjahres	Ansatz des Haushaltsjahres	Verpflichtungsermächtigungen	Planung Haushaltsjahr + 1	Planung Haushaltsjahr + 2	Planung Haushaltsjahr + 3
			2024	2025	2026	2026	2027	2028	2029
			in EUR	in EUR	in EUR	in EUR	in EUR	in EUR	in EUR
1	2	3	4	5	6	7	8	9	10
	36	= Finanzmittelüberschuss/-fehlbetrag (Zeilen 17,35,35c und 35f)	-73.463,54	0	0	0	0	0	0

**2112 Kloster - Sanierung Gehweg**  
HH 2024 40.000 €

laufende Verwaltungstätigkeit									
72	12	+ Auszahlungen für Sach- u. Dienstleistungen	46.851,22	0	0	-----	0	0	0
	16	= Auszahlungen aus laufender Verwaltungstätigkeit (= Zeilen 10 bis 15)	46.851,22	0	0	-----	0	0	0
	17	Saldo aus laufender Verwaltungstätigkeit (= Zeilen 9 / 16)	-46.851,22	0	0	-----	0	0	0
Investitionstätigkeit									
	36	= Finanzmittelüberschuss/-fehlbetrag (Zeilen 17,35,35c und 35f)	-46.851,22	0	0	0	0	0	0

**2114 Zum Hölln - Neubau Straße**  
HH 2023 300.000 € nur Planung vorgenommen  
HH 2024 Übernahme Restbetrag aus HH 2023

Investitionstätigkeit									
785	31	+ Auszahlungen für Baumaßnahmen	102.979,24	10.000	0	0	0	0	0
	34	= Summe der investiven Auszahlungen (Zeilen 27 bis 33)	102.979,24	10.000	0	0	0	0	0
	35	= Saldo aus Investitionstätigkeit (Zeilen 26 / 34)	-102.979,24	-10.000	0	0	0	0	0
	36	= Finanzmittelüberschuss/-fehlbetrag (Zeilen 17,35,35c und 35f)	-102.979,24	-10.000	0	0	0	0	0

**2115 Rüm - Neubau/Ausbau**  
HH 2023 250.000 € nur Planung vorgenommen  
HH 2024 Übernahme Restbetrag aus HH 2023  
Restmittel aus 2023 übertragen (233.781,45 €)  
Info v. BGM am 11.01.23 -> Durchführung der Maßnahmen evtl. erst in 2025, Grund Angebot für die Durchführung lag bei ca. 450.000 €

Investitionstätigkeit									
785	31	+ Auszahlungen für Baumaßnahmen	4.350,79	200.000	100.000	0	0	0	0
	34	= Summe der investiven Auszahlungen (Zeilen 27 bis 33)	4.350,79	200.000	100.000	0	0	0	0
	35	= Saldo aus Investitionstätigkeit (Zeilen 26 / 34)	-4.350,79	-200.000	-100.000	0	0	0	0
	36	= Finanzmittelüberschuss/-fehlbetrag (Zeilen 17,35,35c und 35f)	-4.350,79	-200.000	-100.000	0	0	0	0

**2116 Fahrradwege Aukrug - Unterhaltungsmaßnahmen**  
ab HH 2023 50.000 € für die Sanierung der Fahrradwege in Aukrug (Sanierungskosten)

Fahrradweg - Traberweg bis Wetten

laufende Verwaltungstätigkeit									
72	12	+ Auszahlungen für Sach- u. Dienstleistungen	0,00	50.800	51.600	-----	52.400	53.200	54.000



Gemeinde: 02 Aukrug

Hauptproduktbereich 5 Gestaltung der Umwelt  
 Produktbereich 54 Verkehrsflächen und -anlagen, ÖPNV  
 Produktgruppe 541 Gemeindestraßen  
 Produkt 54100 Gemeindestraßen

Ein- und Auszahlungsarten			Ergebnis des Vorjahres	Ansatz des Vorjahres	Ansatz des Haushaltsjahres	Verpflichtungsermächtigungen	Planung Haushaltsjahr + 1	Planung Haushaltsjahr + 2	Planung Haushaltsjahr + 3
			2024	2025	2026	2026	2027	2028	2029
			in EUR	in EUR	in EUR	in EUR	in EUR	in EUR	in EUR
1	2	3	4	5	6	7	8	9	10
	16	= Auszahlungen aus laufender Verwaltungstätigkeit (= Zeilen 10 bis 15)	0,00	50.800	51.600	----	52.400	53.200	54.000
	17	Saldo aus laufender Verwaltungstätigkeit (= Zeilen 9 / 16)	0,00	-50.800	-51.600	----	-52.400	-53.200	-54.000
		Investitionstätigkeit							
	36	= Finanzmittelüberschuss/-fehlbetrag (Zeilen 17,35,35c und 35f)	0,00	-50.800	-51.600	0	-52.400	-53.200	-54.000

**2117 Kreuzung Heinkenborsteler Straße/Hauptstraße - Fahrradquerung erneuern**  
 HH 2024 20.000 €

laufende Verwaltungstätigkeit									
72	12	+ Auszahlungen für Sach- u. Dienstleistungen	0,00	20.000	0	----	0	0	0
	16	= Auszahlungen aus laufender Verwaltungstätigkeit (= Zeilen 10 bis 15)	0,00	20.000	0	----	0	0	0
	17	Saldo aus laufender Verwaltungstätigkeit (= Zeilen 9 / 16)	0,00	-20.000	0	----	0	0	0
		Investitionstätigkeit							
	36	= Finanzmittelüberschuss/-fehlbetrag (Zeilen 17,35,35c und 35f)	0,00	-20.000	0	0	0	0	0

**Gesamtwerte**

laufende Verwaltungstätigkeit									
648	6	+ Kostenerstattungen und Kostenumlagen	360,00	0	0	----	0	0	0
	9	= <b>Einzahlungen aus laufender Verwaltungstätigkeit</b>	<b>360,00</b>	<b>0</b>	<b>0</b>	<b>----</b>	<b>0</b>	<b>0</b>	<b>0</b>
72	12	+ Auszahlungen für Sach- u. Dienstleistungen	397.975,83	328.000	288.400	----	246.200	251.700	259.400
	16	= <b>Auszahlungen aus laufender Verwaltungstätigkeit (= Zeilen 10 bis 15)</b>	<b>397.975,83</b>	<b>328.000</b>	<b>288.400</b>	<b>----</b>	<b>246.200</b>	<b>251.700</b>	<b>259.400</b>
	17	Saldo aus laufender Verwaltungstätigkeit (= Zeilen 9 / 16)	-397.615,83	-328.000	-288.400	----	-246.200	-251.700	-259.400
		Investitionstätigkeit							
682	19	+ Einzahlungen aus der Veräußerung von Grundstücken und Gebäude	1.250,00	0	0	0	0	0	0
	26	= <b>Summe der investiven Einzahlungen</b>	<b>1.250,00</b>	<b>0</b>	<b>0</b>	<b>0</b>	<b>0</b>	<b>0</b>	<b>0</b>
785	31	+ Auszahlungen für Baumaßnahmen	107.330,03	210.000	100.000	0	0	0	0
	34	= <b>Summe der investiven Auszahlungen (Zeilen 27 bis 33)</b>	<b>107.330,03</b>	<b>210.000</b>	<b>100.000</b>	<b>0</b>	<b>0</b>	<b>0</b>	<b>0</b>
	35	= Saldo aus Investitionstätigkeit (Zeilen 26 / 34)	-106.080,03	-210.000	-100.000	0	0	0	0
	36	= <b>Finanzmittelüberschuss/-fehlbetrag (Zeilen 17,35,35c und 35f)</b>	<b>-503.695,86</b>	<b>-538.000</b>	<b>-388.400</b>	<b>0</b>	<b>-246.200</b>	<b>-251.700</b>	<b>-259.400</b>



Gemeinde: 02 Aukrug

Hauptproduktbereich	5	Gestaltung der Umwelt
Produktbereich	55	Natur- und Landschaftspflege
Produktgruppe	551	Öffentliches Grün / Landschaftsbau
Produkt	55100	Öffentliches Grün / Landschaftsbau

Ein- und Auszahlungsarten			Ergebnis des Vorjahres	Ansatz des Vorjahres	Ansatz des Haushaltsjahres	Verpflichtungsermächtigungen	Planung Haushaltsjahr + 1	Planung Haushaltsjahr + 2	Planung Haushaltsjahr + 3
			2024	2025	2026	2026	2027	2028	2029
			in EUR	in EUR	in EUR	in EUR	in EUR	in EUR	in EUR
1	2	3	4	5	6	7	8	9	10
<b>Gesamtwerte</b>									
<b>laufende Verwaltungstätigkeit</b>									
74	15	+ sonstige Auszahlungen	1.581,20	1.800	2.500	-----	2.600	2.600	2.700
	16	= Auszahlungen aus laufender Verwaltungstätigkeit (= Zeilen 10 bis 15)	1.581,20	1.800	2.500	-----	2.600	2.600	2.700
	17	Saldo aus laufender Verwaltungstätigkeit (= Zeilen 9 / 16)	-1.581,20	-1.800	-2.500	-----	-2.600	-2.600	-2.700
<b>Investitionstätigkeit</b>									
	36	= Finanzmittelüberschuss/-fehlbetrag (Zeilen 17,35,35c und 35f)	-1.581,20	-1.800	-2.500	0	-2.600	-2.600	-2.700



Gemeinde: 02 Aukrug

Hauptproduktbereich 5 Gestaltung der Umwelt  
 Produktbereich 55 Natur- und Landschaftspflege  
 Produktgruppe 553 Friedhofs- und Bestattungswesen  
 Produkt 55300 Friedhof- und Bestattungswesen

Ein- und Auszahlungsarten			Ergebnis des Vorjahres	Ansatz des Vorjahres	Ansatz des Haushaltsjahres	Verpflichtungsermächtigungen	Planung Haushaltsjahr + 1	Planung Haushaltsjahr + 2	Planung Haushaltsjahr + 3
			2024	2025	2026	2026	2027	2028	2029
			in EUR	in EUR	in EUR	in EUR	in EUR	in EUR	in EUR
1	2	3	4	5	6	7	8	9	10
<b>Ohne Projektzuordnung</b>									
<b>laufende Verwaltungstätigkeit</b>									
61	2	+ Zuweisungen und allgemeine Umlagen	5.469,75	4.700	4.700	-----	4.700	4.700	4.700
	9	= <b>Einzahlungen aus laufender Verwaltungstätigkeit</b>	<b>5.469,75</b>	<b>4.700</b>	<b>4.700</b>	-----	<b>4.700</b>	<b>4.700</b>	<b>4.700</b>
72	12	+ Auszahlungen für Sach- u. Dienstleistungen	0,00	4.800	4.900	-----	5.000	5.000	5.100
73	14	+ Transferauszahlungen	0,00	12.000	11.600	-----	11.800	12.000	12.100
	16	= <b>Auszahlungen aus laufender Verwaltungstätigkeit (= Zeilen 10 bis 15)</b>	<b>0,00</b>	<b>16.800</b>	<b>16.500</b>	-----	<b>16.800</b>	<b>17.000</b>	<b>17.200</b>
	17	<b>Saldo aus laufender Verwaltungstätigkeit (= Zeilen 9 / 16)</b>	<b>5.469,75</b>	<b>-12.100</b>	<b>-11.800</b>	-----	<b>-12.100</b>	<b>-12.300</b>	<b>-12.500</b>
<b>Investitionstätigkeit</b>									
	36	= <b>Finanzmittelüberschuss/-fehlbetrag (Zeilen 17,35,35c und 35f)</b>	<b>5.469,75</b>	<b>-12.100</b>	<b>-11.800</b>	0	<b>-12.100</b>	<b>-12.300</b>	<b>-12.500</b>
<b>Gesamtwerte</b>									
<b>laufende Verwaltungstätigkeit</b>									
61	2	+ Zuweisungen und allgemeine Umlagen	5.469,75	4.700	4.700	-----	4.700	4.700	4.700
	9	= <b>Einzahlungen aus laufender Verwaltungstätigkeit</b>	<b>5.469,75</b>	<b>4.700</b>	<b>4.700</b>	-----	<b>4.700</b>	<b>4.700</b>	<b>4.700</b>
72	12	+ Auszahlungen für Sach- u. Dienstleistungen	0,00	4.800	4.900	-----	5.000	5.000	5.100
73	14	+ Transferauszahlungen	0,00	12.000	11.600	-----	11.800	12.000	12.100
	16	= <b>Auszahlungen aus laufender Verwaltungstätigkeit (= Zeilen 10 bis 15)</b>	<b>0,00</b>	<b>16.800</b>	<b>16.500</b>	-----	<b>16.800</b>	<b>17.000</b>	<b>17.200</b>
	17	<b>Saldo aus laufender Verwaltungstätigkeit (= Zeilen 9 / 16)</b>	<b>5.469,75</b>	<b>-12.100</b>	<b>-11.800</b>	-----	<b>-12.100</b>	<b>-12.300</b>	<b>-12.500</b>
<b>Investitionstätigkeit</b>									
	36	= <b>Finanzmittelüberschuss/-fehlbetrag (Zeilen 17,35,35c und 35f)</b>	<b>5.469,75</b>	<b>-12.100</b>	<b>-11.800</b>	0	<b>-12.100</b>	<b>-12.300</b>	<b>-12.500</b>



Gemeinde: 02 Aukrug

Hauptproduktbereich 5 Gestaltung der Umwelt  
 Produktbereich 57 Wirtschaft und Tourismus  
 Produktgruppe 571 Wirtschaftsförderung  
 Produkt 57100 Sonstige Förderung von Wirtschaft und Verkehr

Ein- und Auszahlungsarten			Ergebnis des Vorjahres	Ansatz des Vorjahres	Ansatz des Haushaltsjahres	Verpflichtungsermächtigungen	Planung Haushaltsjahr + 1	Planung Haushaltsjahr + 2	Planung Haushaltsjahr + 3
			2024	2025	2026	2026	2027	2028	2029
			in EUR	in EUR	in EUR	in EUR	in EUR	in EUR	in EUR
1	2	3	4	5	6	7	8	9	10
<b>Gesamtwerte</b>									
<b>laufende Verwaltungstätigkeit</b>									
61	2	+ Zuweisungen und allgemeine Umlagen	1.332,77	400	400	-----	400	400	400
	9	<b>= Einzahlungen aus laufender Verwaltungstätigkeit</b>	<b>1.332,77</b>	<b>400</b>	<b>400</b>	<b>-----</b>	<b>400</b>	<b>400</b>	<b>400</b>
70	10	Personalauszahlungen	21.464,43	22.400	23.000	-----	23.500	24.200	24.800
72	12	+ Auszahlungen für Sach- u. Dienstleistungen	6.123,51	2.900	2.900	-----	2.900	3.000	3.000
73	14	+ Transferauszahlungen	25.000,00	0	0	-----	0	0	0
74	15	+ sonstige Auszahlungen	4.020,85	5.300	5.400	-----	5.500	5.600	5.600
	16	<b>= Auszahlungen aus laufender Verwaltungstätigkeit (= Zeilen 10 bis 15)</b>	<b>56.608,79</b>	<b>30.600</b>	<b>31.300</b>	<b>-----</b>	<b>31.900</b>	<b>32.800</b>	<b>33.400</b>
	17	<b>Saldo aus laufender Verwaltungstätigkeit (= Zeilen 9 / 16)</b>	<b>-55.276,02</b>	<b>-30.200</b>	<b>-30.900</b>	<b>-----</b>	<b>-31.500</b>	<b>-32.400</b>	<b>-33.000</b>
<b>Investitionstätigkeit</b>									
	26	<b>= Summe der investiven Einzahlungen</b>	<b>0,00</b>	<b>0</b>	<b>0</b>	<b>0</b>	<b>0</b>	<b>0</b>	<b>0</b>
	34	<b>= Summe der investiven Auszahlungen (Zeilen 27 bis 33)</b>	<b>0,00</b>	<b>0</b>	<b>0</b>	<b>0</b>	<b>0</b>	<b>0</b>	<b>0</b>
	35	<b>= Saldo aus Investitionstätigkeit (Zeilen 26 / 34)</b>	<b>0,00</b>	<b>0</b>	<b>0</b>	<b>0</b>	<b>0</b>	<b>0</b>	<b>0</b>
	36	<b>= Finanzmittelüberschuss/-fehlbetrag (Zeilen 17,35,35c und 35f)</b>	<b>-55.276,02</b>	<b>-30.200</b>	<b>-30.900</b>	<b>0</b>	<b>-31.500</b>	<b>-32.400</b>	<b>-33.000</b>



Gemeinde: 02 Aukrug

Hauptproduktbereich 5 Gestaltung der Umwelt  
 Produktbereich 57 Wirtschaft und Tourismus  
 Produktgruppe 573 Allgemeine Einrichtungen und Unternehmen  
 Produkt 57300 Gemeindezentrum

Ein- und Auszahlungsarten			Ergebnis des Vorjahres	Ansatz des Vorjahres	Ansatz des Haushaltsjahres	Verpflichtungsermächtigungen	Planung Haushaltsjahr + 1	Planung Haushaltsjahr + 2	Planung Haushaltsjahr + 3
			2024	2025	2026	2026	2027	2028	2029
			in EUR	in EUR	in EUR	in EUR	in EUR	in EUR	in EUR
1	2	3	4	5	6	7	8	9	10
<b>Gesamtwerte</b>									
<b>laufende Verwaltungstätigkeit</b>									
63	4	+ öffentlich-rechtliche Leistungsentgelte	300,00	100	100	-----	100	100	100
648	6	+ Kostenerstattungen und Kostenumlagen	16.230,57	16.000	16.500	-----	16.700	16.800	17.000
	9	<b>= Einzahlungen aus laufender Verwaltungstätigkeit</b>	<b>16.530,57</b>	<b>16.100</b>	<b>16.600</b>	<b>-----</b>	<b>16.800</b>	<b>16.900</b>	<b>17.100</b>
70	10	Personalauszahlungen	32.049,84	34.700	36.000	-----	36.900	37.800	38.800
72	12	+ Auszahlungen für Sach- u. Dienstleistungen	530,40	3.300	3.400	-----	3.300	3.400	3.400
74	15	+ sonstige Auszahlungen	788,33	800	4.100	-----	4.200	4.200	4.300
	16	<b>= Auszahlungen aus laufender Verwaltungstätigkeit (= Zeilen 10 bis 15)</b>	<b>33.368,57</b>	<b>38.800</b>	<b>43.500</b>	<b>-----</b>	<b>44.400</b>	<b>45.400</b>	<b>46.500</b>
	17	<b>Saldo aus laufender Verwaltungstätigkeit (= Zeilen 9 / 16)</b>	<b>-16.838,00</b>	<b>-22.700</b>	<b>-26.900</b>	<b>-----</b>	<b>-27.600</b>	<b>-28.500</b>	<b>-29.400</b>
<b>Investitionstätigkeit</b>									
783	29	+ Auszahlungen für den Erwerb von beweglichem Anlagevermögen	2.988,69	0	0	0	0	0	0
	34	<b>= Summe der investiven Auszahlungen (Zeilen 27 bis 33)</b>	<b>2.988,69</b>	<b>0</b>	<b>0</b>	<b>0</b>	<b>0</b>	<b>0</b>	<b>0</b>
	35	<b>= Saldo aus Investitionstätigkeit (Zeilen 26 / 34)</b>	<b>-2.988,69</b>	<b>0</b>	<b>0</b>	<b>0</b>	<b>0</b>	<b>0</b>	<b>0</b>
	36	<b>= Finanzmittelüberschuss/-fehlbetrag (Zeilen 17,35,35c und 35f)</b>	<b>-19.826,69</b>	<b>-22.700</b>	<b>-26.900</b>	<b>0</b>	<b>-27.600</b>	<b>-28.500</b>	<b>-29.400</b>



Gemeinde: 02 Aukrug

Hauptproduktbereich 5 Gestaltung der Umwelt  
 Produktbereich 57 Wirtschaft und Tourismus  
 Produktgruppe 573 Allgemeine Einrichtungen und Unternehmen  
 Produkt 57302 Bauhof

Ein- und Auszahlungsarten			Ergebnis des Vorjahres	Ansatz des Vorjahres	Ansatz des Haushaltsjahres	Verpflichtungsermächtigungen	Planung Haushaltsjahr + 1	Planung Haushaltsjahr + 2	Planung Haushaltsjahr + 3
			2024	2025	2026	2026	2027	2028	2029
			in EUR	in EUR	in EUR	in EUR	in EUR	in EUR	in EUR
1	2	3	4	5	6	7	8	9	10

Ohne Projektzuordnung									
laufende Verwaltungstätigkeit									
641	5	+ privatrechtliche Leistungsentgelte	0,00	4.500	4.500	-----	4.500	4.600	4.600
642									
646									
	9	= <b>Einzahlungen aus laufender Verwaltungstätigkeit</b>	<b>0,00</b>	<b>4.500</b>	<b>4.500</b>	<b>-----</b>	<b>4.500</b>	<b>4.600</b>	<b>4.600</b>
70	10	Personalauszahlungen	238.697,47	300.200	384.000	-----	385.000	396.200	407.500
72	12	+ Auszahlungen für Sach- u. Dienstleistungen	89.734,48	78.900	82.200	-----	83.300	84.600	85.900
74	15	+ sonstige Auszahlungen	4.016,50	4.900	6.400	-----	6.500	6.500	6.600
	16	= <b>Auszahlungen aus laufender Verwaltungstätigkeit (= Zeilen 10 bis 15)</b>	<b>332.448,45</b>	<b>384.000</b>	<b>472.600</b>	<b>-----</b>	<b>474.800</b>	<b>487.300</b>	<b>500.000</b>
	17	<b>Saldo aus laufender Verwaltungstätigkeit (= Zeilen 9 / 16)</b>	<b>-332.448,45</b>	<b>-379.500</b>	<b>-468.100</b>	<b>-----</b>	<b>-470.300</b>	<b>-482.700</b>	<b>-495.400</b>
Investitionstätigkeit									
783	29	+ Auszahlungen für den Erwerb von beweglichem Anlagevermögen	47.647,89	16.500	1.500	0	1.500	1.500	1.500
785	31	+ Auszahlungen für Baumaßnahmen	0,00	0	55.000	0	0	0	0
	34	= <b>Summe der investiven Auszahlungen (Zeilen 27 bis 33)</b>	<b>47.647,89</b>	<b>16.500</b>	<b>56.500</b>	<b>0</b>	<b>1.500</b>	<b>1.500</b>	<b>1.500</b>
	35	= <b>Saldo aus Investitionstätigkeit (Zeilen 26 / 34)</b>	<b>-47.647,89</b>	<b>-16.500</b>	<b>-56.500</b>	<b>0</b>	<b>-1.500</b>	<b>-1.500</b>	<b>-1.500</b>
	36	= <b>Finanzmittelüberschuss/-fehlbetrag (Zeilen 17,35,35c und 35f)</b>	<b>-380.096,34</b>	<b>-396.000</b>	<b>-524.600</b>	<b>0</b>	<b>-471.800</b>	<b>-484.200</b>	<b>-496.900</b>

**3105 Bauhof - Kommunalschlepper - Neuanschaffung**  
 HH 2023 68.000 € -> KEINE Mittelübertragung n. 2024  
 HH 2025 170.000 € NEU EINGEPLANT

Investitionstätigkeit									
783	29	+ Auszahlungen für den Erwerb von beweglichem Anlagevermögen	0,00	0	170.000	0	0	0	0
	34	= <b>Summe der investiven Auszahlungen (Zeilen 27 bis 33)</b>	<b>0,00</b>	<b>0</b>	<b>170.000</b>	<b>0</b>	<b>0</b>	<b>0</b>	<b>0</b>
	35	= <b>Saldo aus Investitionstätigkeit (Zeilen 26 / 34)</b>	<b>0,00</b>	<b>0</b>	<b>-170.000</b>	<b>0</b>	<b>0</b>	<b>0</b>	<b>0</b>
	36	= <b>Finanzmittelüberschuss/-fehlbetrag (Zeilen 17,35,35c und 35f)</b>	<b>0,00</b>	<b>0</b>	<b>-170.000</b>	<b>0</b>	<b>0</b>	<b>0</b>	<b>0</b>

Gesamtwerte									
laufende Verwaltungstätigkeit									
641	5	+ privatrechtliche Leistungsentgelte	0,00	4.500	4.500	-----	4.500	4.600	4.600
642									
646									
	9	= <b>Einzahlungen aus laufender Verwaltungstätigkeit</b>	<b>0,00</b>	<b>4.500</b>	<b>4.500</b>	<b>-----</b>	<b>4.500</b>	<b>4.600</b>	<b>4.600</b>
70	10	Personalauszahlungen	238.697,47	300.200	384.000	-----	385.000	396.200	407.500
72	12	+ Auszahlungen für Sach- u. Dienstleistungen	89.734,48	78.900	82.200	-----	83.300	84.600	85.900
74	15	+ sonstige Auszahlungen	4.016,50	4.900	6.400	-----	6.500	6.500	6.600
	16	= <b>Auszahlungen aus laufender Verwaltungstätigkeit (= Zeilen 10 bis 15)</b>	<b>332.448,45</b>	<b>384.000</b>	<b>472.600</b>	<b>-----</b>	<b>474.800</b>	<b>487.300</b>	<b>500.000</b>



Gemeinde: 02 Aukrug

Hauptproduktbereich 5 Gestaltung der Umwelt  
 Produktbereich 57 Wirtschaft und Tourismus  
 Produktgruppe 573 Allgemeine Einrichtungen und Unternehmen  
 Produkt 57302 Bauhof

Ein- und Auszahlungsarten			Ergebnis des Vorjahres	Ansatz des Vorjahres	Ansatz des Haushaltsjahres	Verpflichtungsermächtigungen	Planung Haushaltsjahr + 1	Planung Haushaltsjahr + 2	Planung Haushaltsjahr + 3
			2024	2025	2026	2026	2027	2028	2029
			in EUR	in EUR	in EUR	in EUR	in EUR	in EUR	in EUR
1	2	3	4	5	6	7	8	9	10
	17	Saldo aus laufender Verwaltungstätigkeit (= Zeilen 9 / 16)	-332.448,45	-379.500	-468.100	----	-470.300	-482.700	-495.400
		<b>Investitionstätigkeit</b>							
783	29	+ Auszahlungen für den Erwerb von beweglichem Anlagevermögen	47.647,89	16.500	171.500	0	1.500	1.500	1.500
785	31	+ Auszahlungen für Baumaßnahmen	0,00	0	55.000	0	0	0	0
	34	= Summe der investiven Auszahlungen (Zeilen 27 bis 33)	47.647,89	16.500	226.500	0	1.500	1.500	1.500
	35	= Saldo aus Investitionstätigkeit (Zeilen 26 / 34)	-47.647,89	-16.500	-226.500	0	-1.500	-1.500	-1.500
	36	= Finanzmittelüberschuss/-fehlbetrag (Zeilen 17,35,35c und 35f)	-380.096,34	-396.000	-694.600	0	-471.800	-484.200	-496.900



Gemeinde: 02 Aukrug

Hauptproduktbereich 5 Gestaltung der Umwelt  
 Produktbereich 57 Wirtschaft und Tourismus  
 Produktgruppe 573 Allgemeine Einrichtungen und Unternehmen  
 Produkt 57304 Sonstige wirtschaftliche Unternehmen

Ein- und Auszahlungsarten			Ergebnis des Vorjahres	Ansatz des Vorjahres	Ansatz des Haushaltsjahres	Verpflichtungsermächtigungen	Planung Haushaltsjahr + 1	Planung Haushaltsjahr + 2	Planung Haushaltsjahr + 3
			2024	2025	2026	2026	2027	2028	2029
			in EUR	in EUR	in EUR	in EUR	in EUR	in EUR	in EUR
1	2	3	4	5	6	7	8	9	10
<b>Gesamtwerte</b>									
<b>laufende Verwaltungstätigkeit</b>									
66	8	+ Zinsen und sonstige Finanzeinzahlungen	5.454,54	2.000	0	-----	0	0	0
	9	= Einzahlungen aus laufender Verwaltungstätigkeit	5.454,54	2.000	0	-----	0	0	0
	17	Saldo aus laufender Verwaltungstätigkeit (= Zeilen 9 / 16)	5.454,54	2.000	0	-----	0	0	0
<b>Investitionstätigkeit</b>									
36		= Finanzmittelüberschuss/-fehlbetrag (Zeilen 17,35,35c und 35f)	5.454,54	2.000	0	0	0	0	0



Gemeinde: 02 Aukrug

Hauptproduktbereich 5 Gestaltung der Umwelt  
 Produktbereich 57 Wirtschaft und Tourismus  
 Produktgruppe 575 Tourismus  
 Produkt 57500 Förderung des Fremdenverkehrs

Ein- und Auszahlungsarten			Ergebnis des Vorjahres	Ansatz des Vorjahres	Ansatz des Haushaltsjahres	Verpflichtungsermächtigungen	Planung Haushaltsjahr + 1	Planung Haushaltsjahr + 2	Planung Haushaltsjahr + 3
			2024	2025	2026	2026	2027	2028	2029
			in EUR	in EUR	in EUR	in EUR	in EUR	in EUR	in EUR
1	2	3	4	5	6	7	8	9	10

Ohne Projektzuordnung									
<b>laufende Verwaltungstätigkeit</b>									
72	12	+ Auszahlungen für Sach- u. Dienstleistungen	149,09	2.800	2.800	-----	2.800	2.900	2.900
74	15	+ sonstige Auszahlungen	8.228,58	6.000	0	-----	0	0	0
	16	= Auszahlungen aus laufender Verwaltungstätigkeit (= Zeilen 10 bis 15)	8.377,67	8.800	2.800	-----	2.800	2.900	2.900
	17	Saldo aus laufender Verwaltungstätigkeit (= Zeilen 9 / 16)	-8.377,67	-8.800	-2.800	-----	-2.800	-2.900	-2.900
<b>Investitionstätigkeit</b>									
	26	= Summe der investiven Einzahlungen	0,00	0	0	0	0	0	0
	34	= Summe der investiven Auszahlungen (Zeilen 27 bis 33)	0,00	0	0	0	0	0	0
	35	= Saldo aus Investitionstätigkeit (Zeilen 26 / 34)	0,00	0	0	0	0	0	0
	36	= Finanzmittelüberschuss/-fehlbetrag (Zeilen 17,35,35c und 35f)	-8.377,67	-8.800	-2.800	0	-2.800	-2.900	-2.900

2113 Fahrradunterstand am Bahnhof - Sanierung									
Sanierung ggf. 75 % Förderung, Kosten ca. 100.000 €									
<b>Investitionstätigkeit</b>									
681	18	Einzahlungen aus Zuweisungen und Zuschüssen für Investitionen und Investitionsförderungsmaßnahmen	0,00	56.200	246.000	0	0	0	0
685	22	+ Einzahlungen aus der Abwicklung von Baumaßnahmen	0,00	75.000	0	0	0	0	0
	26	= Summe der investiven Einzahlungen	0,00	131.200	246.000	0	0	0	0
785	31	+ Auszahlungen für Baumaßnahmen	0,00	0	228.000	0	0	0	0
	34	= Summe der investiven Auszahlungen (Zeilen 27 bis 33)	0,00	0	228.000	0	0	0	0
	35	= Saldo aus Investitionstätigkeit (Zeilen 26 / 34)	0,00	131.200	18.000	0	0	0	0
	36	= Finanzmittelüberschuss/-fehlbetrag (Zeilen 17,35,35c und 35f)	0,00	131.200	18.000	0	0	0	0

Gesamtwerte									
<b>laufende Verwaltungstätigkeit</b>									
72	12	+ Auszahlungen für Sach- u. Dienstleistungen	149,09	2.800	2.800	-----	2.800	2.900	2.900
74	15	+ sonstige Auszahlungen	8.228,58	6.000	0	-----	0	0	0
	16	= Auszahlungen aus laufender Verwaltungstätigkeit (= Zeilen 10 bis 15)	8.377,67	8.800	2.800	-----	2.800	2.900	2.900
	17	Saldo aus laufender Verwaltungstätigkeit (= Zeilen 9 / 16)	-8.377,67	-8.800	-2.800	-----	-2.800	-2.900	-2.900
<b>Investitionstätigkeit</b>									
681	18	Einzahlungen aus Zuweisungen und Zuschüssen für Investitionen und Investitionsförderungsmaßnahmen	0,00	56.200	246.000	0	0	0	0
685	22	+ Einzahlungen aus der Abwicklung von Baumaßnahmen	0,00	75.000	0	0	0	0	0
	26	= Summe der investiven Einzahlungen	0,00	131.200	246.000	0	0	0	0
785	31	+ Auszahlungen für Baumaßnahmen	0,00	0	228.000	0	0	0	0
	34	= Summe der investiven Auszahlungen (Zeilen 27 bis 33)	0,00	0	228.000	0	0	0	0



Gemeinde: 02 Aukrug

Hauptproduktbereich 5 Gestaltung der Umwelt  
 Produktbereich 57 Wirtschaft und Tourismus  
 Produktgruppe 575 Tourismus  
 Produkt 57500 Förderung des Fremdenverkehrs

Ein- und Auszahlungsarten			Ergebnis des Vorjahres	Ansatz des Vorjahres	Ansatz des Haushaltsjahres	Verpflichtungsermächtigungen	Planung Haushaltsjahr + 1	Planung Haushaltsjahr + 2	Planung Haushaltsjahr + 3
			2024	2025	2026	2026	2027	2028	2029
			in EUR	in EUR	in EUR	in EUR	in EUR	in EUR	in EUR
1	2	3	4	5	6	7	8	9	10
	35	= Saldo aus Investitionstätigkeit (Zeilen 26 / 34)	0,00	131.200	18.000	0	0	0	0
	36	= Finanzmittelüberschuss/-fehlbetrag (Zeilen 17,35,35c und 35f)	-8.377,67	122.400	15.200	0	-2.800	-2.900	-2.900



Gemeinde: 02 Aukrug

Hauptproduktbereich	6	Zentrale Finanzleistungen
Produktbereich	61	Allgemeine Finanzwirtschaft
Produktgruppe	611	Steuern, allgemeine Zuweisungen, allgemeine Umlagen
Produkt	61100	Steuern, allgemeine Zuweisungen, allgemeine Umlagen

Ein- und Auszahlungsarten			Ergebnis des Vorjahres	Ansatz des Vorjahres	Ansatz des Haushaltsjahres	Verpflichtungsermächtigungen	Planung Haushaltsjahr + 1	Planung Haushaltsjahr + 2	Planung Haushaltsjahr + 3
			2024	2025	2026		2027	2028	2029
			in EUR	in EUR	in EUR	in EUR	in EUR	in EUR	in EUR
1	2	3	4	5	6	7	8	9	10
<b>Gesamtwerte</b>									
<b>laufende Verwaltungstätigkeit</b>									
60	1	Steuern und ähnliche Abgaben	4.130.580,96	4.480.400	4.493.200	-----	4.508.900	4.611.800	4.720.900
61	2	+ Zuweisungen und allgemeine Umlagen	1.651.244,33	1.771.000	1.250.900	-----	1.287.000	1.336.600	1.375.300
65	7	+ sonstige Einzahlungen	1.875,00	500	500	-----	500	500	500
66	8	+ Zinsen und sonstige Finanzeinzahlungen	22.048,57	500	500	-----	500	500	500
	9	<b>= Einzahlungen aus laufender Verwaltungstätigkeit</b>	<b>5.805.748,86</b>	<b>6.252.400</b>	<b>5.745.100</b>	<b>-----</b>	<b>5.796.900</b>	<b>5.949.400</b>	<b>6.097.200</b>
75	13	+ Zinsen und sonstige Finanzauszahlungen	29.751,57	500	500	-----	500	500	500
73	14	+ Transferauszahlungen	2.643.671,43	2.815.100	3.047.900	-----	3.109.600	3.172.500	3.236.800
	16	<b>= Auszahlungen aus laufender Verwaltungstätigkeit (= Zeilen 10 bis 15)</b>	<b>2.673.423,00</b>	<b>2.815.600</b>	<b>3.048.400</b>	<b>-----</b>	<b>3.110.100</b>	<b>3.173.000</b>	<b>3.237.300</b>
	17	<b>Saldo aus laufender Verwaltungstätigkeit (= Zeilen 9 / 16)</b>	<b>3.132.325,86</b>	<b>3.436.800</b>	<b>2.696.700</b>	<b>-----</b>	<b>2.686.800</b>	<b>2.776.400</b>	<b>2.859.900</b>
<b>Investitionstätigkeit</b>									
36		<b>= Finanzmittelüberschuss/-fehlbetrag (Zeilen 17,35,35c und 35f)</b>	<b>3.132.325,86</b>	<b>3.436.800</b>	<b>2.696.700</b>	<b>0</b>	<b>2.686.800</b>	<b>2.776.400</b>	<b>2.859.900</b>



Gemeinde: 02 Aukrug

Hauptproduktbereich	6	Zentrale Finanzleistungen
Produktbereich	61	Allgemeine Finanzwirtschaft
Produktgruppe	612	Sonstige allgemeine Finanzwirtschaft
Produkt	61200	Sonstige allgemeine Finanzwirtschaft

Ein- und Auszahlungsarten			Ergebnis des Vorjahres	Ansatz des Vorjahres	Ansatz des Haushaltsjahres	Verpflichtungsermächtigungen	Planung Haushaltsjahr + 1	Planung Haushaltsjahr + 2	Planung Haushaltsjahr + 3
			2024	2025	2026	2026	2027	2028	2029
			in EUR	in EUR	in EUR	in EUR	in EUR	in EUR	in EUR
1	2	3	4	5	6	7	8	9	10

Ohne Projektzuordnung									
<b>laufende Verwaltungstätigkeit</b>									
65	7	+ sonstige Einzahlungen	2.531,27	0	30.000	-----	30.000	30.000	30.000
66	8	+ Zinsen und sonstige Finanzeinzahlungen	136.795,12	12.700	12.700	-----	12.800	13.000	13.100
	<b>9</b>	<b>= Einzahlungen aus laufender Verwaltungstätigkeit</b>	<b>139.326,39</b>	<b>12.700</b>	<b>42.700</b>	<b>-----</b>	<b>42.800</b>	<b>43.000</b>	<b>43.100</b>
75	13	+ Zinsen und sonstige Finanzauszahlungen	5.127,51	4.500	6.100	-----	6.200	6.300	6.400
	<b>16</b>	<b>= Auszahlungen aus laufender Verwaltungstätigkeit (= Zeilen 10 bis 15)</b>	<b>5.127,51</b>	<b>4.500</b>	<b>6.100</b>	<b>-----</b>	<b>6.200</b>	<b>6.300</b>	<b>6.400</b>
	<b>17</b>	<b>Saldo aus laufender Verwaltungstätigkeit (= Zeilen 9 / 16)</b>	<b>134.198,88</b>	<b>8.200</b>	<b>36.600</b>	<b>-----</b>	<b>36.600</b>	<b>36.700</b>	<b>36.700</b>
<b>Investitionstätigkeit</b>									
684	21	+ Einzahlungen aus der Veräußerung von Finanzanlagen	4.025.786,16	0	0	0	0	0	0
	<b>26</b>	<b>= Summe der investiven Einzahlungen</b>	<b>4.025.786,16</b>	<b>0</b>	<b>0</b>	<b>0</b>	<b>0</b>	<b>0</b>	<b>0</b>
	<b>35</b>	<b>= Saldo aus Investitionstätigkeit (Zeilen 26 / 34)</b>	<b>4.025.786,16</b>	<b>0</b>	<b>0</b>	<b>0</b>	<b>0</b>	<b>0</b>	<b>0</b>
	<b>36</b>	<b>= Finanzmittelüberschuss/-fehlbetrag (Zeilen 17,35,35c und 35f)</b>	<b>4.159.985,04</b>	<b>8.200</b>	<b>36.600</b>	<b>0</b>	<b>36.600</b>	<b>36.700</b>	<b>36.700</b>
792	39	- Tilgung von Krediten für Investitionen und Investitionsförderungsmaßnahmen	4.312.072,00	74.800	53.400	0	53.400	53.400	53.400
	<b>41</b>	<b>= Saldo aus Finanzierungstätigkeit</b>	<b>-152.086,96</b>	<b>-66.600</b>	<b>-16.800</b>	<b>0</b>	<b>-16.800</b>	<b>-16.700</b>	<b>-16.700</b>
	42	= Änderung des Bestandes an eigenen Finanzmitteln (Zeilen 36 und 41)	-152.086,96	-66.600	-16.800	0	-16.800	-16.700	-16.700
	<b>42c</b>	<b>= Saldo des Teilfinanzplans</b>	<b>-152.086,96</b>	<b>-66.600</b>	<b>-16.800</b>	<b>0</b>	<b>-16.800</b>	<b>-16.700</b>	<b>-16.700</b>

Gesamtwerte									
<b>laufende Verwaltungstätigkeit</b>									
65	7	+ sonstige Einzahlungen	2.531,27	0	30.000	-----	30.000	30.000	30.000
66	8	+ Zinsen und sonstige Finanzeinzahlungen	136.795,12	12.700	12.700	-----	12.800	13.000	13.100
	<b>9</b>	<b>= Einzahlungen aus laufender Verwaltungstätigkeit</b>	<b>139.326,39</b>	<b>12.700</b>	<b>42.700</b>	<b>-----</b>	<b>42.800</b>	<b>43.000</b>	<b>43.100</b>
75	13	+ Zinsen und sonstige Finanzauszahlungen	5.127,51	4.500	6.100	-----	6.200	6.300	6.400
	<b>16</b>	<b>= Auszahlungen aus laufender Verwaltungstätigkeit (= Zeilen 10 bis 15)</b>	<b>5.127,51</b>	<b>4.500</b>	<b>6.100</b>	<b>-----</b>	<b>6.200</b>	<b>6.300</b>	<b>6.400</b>
	<b>17</b>	<b>Saldo aus laufender Verwaltungstätigkeit (= Zeilen 9 / 16)</b>	<b>134.198,88</b>	<b>8.200</b>	<b>36.600</b>	<b>-----</b>	<b>36.600</b>	<b>36.700</b>	<b>36.700</b>
<b>Investitionstätigkeit</b>									
684	21	+ Einzahlungen aus der Veräußerung von Finanzanlagen	4.025.786,16	0	0	0	0	0	0
	<b>26</b>	<b>= Summe der investiven Einzahlungen</b>	<b>4.025.786,16</b>	<b>0</b>	<b>0</b>	<b>0</b>	<b>0</b>	<b>0</b>	<b>0</b>
	<b>35</b>	<b>= Saldo aus Investitionstätigkeit (Zeilen 26 / 34)</b>	<b>4.025.786,16</b>	<b>0</b>	<b>0</b>	<b>0</b>	<b>0</b>	<b>0</b>	<b>0</b>
	<b>36</b>	<b>= Finanzmittelüberschuss/-fehlbetrag (Zeilen 17,35,35c und 35f)</b>	<b>4.159.985,04</b>	<b>8.200</b>	<b>36.600</b>	<b>0</b>	<b>36.600</b>	<b>36.700</b>	<b>36.700</b>
792	39	- Tilgung von Krediten für Investitionen und Investitionsförderungsmaßnahmen	4.312.072,00	74.800	53.400	0	53.400	53.400	53.400
	<b>41</b>	<b>= Saldo aus Finanzierungstätigkeit</b>	<b>-152.086,96</b>	<b>-66.600</b>	<b>-16.800</b>	<b>0</b>	<b>-16.800</b>	<b>-16.700</b>	<b>-16.700</b>
	42	= Änderung des Bestandes an eigenen Finanzmitteln (Zeilen 36 und 41)	-152.086,96	-66.600	-16.800	0	-16.800	-16.700	-16.700



## Gemeinde: 02 Aukrug

Hauptproduktbereich	6	Zentrale Finanzleistungen
Produktbereich	61	Allgemeine Finanzwirtschaft
Produktgruppe	612	Sonstige allgemeine Finanzwirtschaft
Produkt	61200	Sonstige allgemeine Finanzwirtschaft

Ein- und Auszahlungsarten			Ergebnis des Vorjahres	Ansatz des Vorjahres	Ansatz des Haushaltsjahres	Verpflichtungsermächtigungen	Planung Haushaltsjahr + 1	Planung Haushaltsjahr + 2	Planung Haushaltsjahr + 3
			2024	2025	2026	2026	2027	2028	2029
			in EUR	in EUR	in EUR	in EUR	in EUR	in EUR	in EUR
1	2	3	4	5	6	7	8	9	10
	42c	= Saldo des Teilfinanzplans	-152.086,96	-66.600	-16.800	0	-16.800	-16.700	-16.700



Gemeinde: 02 Aukrug

Hauptproduktbereich 6 Zentrale Finanzleistungen  
 Produktbereich 61 Allgemeine Finanzwirtschaft  
 Produktgruppe 619 Durchlaufende Gelder (VV-Konten)  
 Produkt 61999 Durchlaufende Gelder

Ein- und Auszahlungsarten			Ergebnis des Vorjahres	Ansatz des Vorjahres	Ansatz des Haushaltsjahres	Verpflichtungsermächtigungen	Planung Haushaltsjahr + 1	Planung Haushaltsjahr + 2	Planung Haushaltsjahr + 3
			2024	2025	2026	2026	2027	2028	2029
			in EUR	in EUR	in EUR	in EUR	in EUR	in EUR	in EUR
1	2	3	4	5	6	7	8	9	10
<b>Gesamtwerte</b>									
<b>Investitionstätigkeit</b>									
672	35a	+ Einzahlungen aus fremden Finanzmitteln	3.070,00	0	0	0	0	0	0
772	35b	+ Auszahlungen aus fremden Finanzmitteln	10.313,12	0	0	0	0	0	0
	35c	= Saldo aus fremden Finanzmitteln	-7.243,12	0	0	0	0	0	0
	36	= Finanzmittelüberschuss/-fehlbetrag (Zeilen 17,35,35c und 35f)	-7.243,12	0	0	0	0	0	0

\*\*\* Ende der Liste "Teilfinanzplan" \*\*\*



Gemeinde: 02 Aukrug

A: Ergebnisplan		
Budget Nr.	Bezeichnung	Zugeordnete Erträge und Aufwendungen der Teilpläne
0011	Gremien	<p>11100.5231000 Mieten und Pachten, Erbbauzinsen</p> <p>11100.5271000 Besondere Verwaltungs- und Betriebsaufwendungen</p> <p>11100.5291000 Aufwendungen für sonstige Dienstleistungen</p> <p>11100.5429000 Inanspruchnahme von Rechten und Diensten- sonstige Aufwendungen - (u.a. Mitgliedsbeiträge)</p> <p>11100.5429100 Verfügungsmittel</p> <p>11100.5431000 Geschäftsaufwendungen</p> <p>11100.5431200 Geschäftsaufwendungen - Kinder- und Jugendbeirat</p> <p>11101.4461300 Erstattungen für Schadenfälle FBIII (privatrechtlich)</p> <p>11101.4488000 Erträge aus Kostenerstattungen, Kostenumlagen übrige Bereiche</p> <p>11101.5261100 Dienst- und Schutzkleidung, persönliche Ausrüstungsgegenstände ()</p> <p>11101.5271000 Besondere Verwaltungs- und Betriebsaufwendungen</p> <p>11101.5291100 Arbeitsmedizin und -sicherheit</p> <p>11101.5429000 Inanspruchnahme von Rechten und Diensten- sonstige Aufwendungen - (u.a. Mitgliedsbeiträge)</p> <p>11101.5431000 Geschäftsaufwendungen</p> <p>11101.5431100 Aufwendungen für Post- und Fernmeldegebühren</p> <p>11101.5431300 Bekanntmachungen</p> <p>11101.5431500 Aufwendungen für Sachverständigen-, Gerichts- und Beratungskosten</p> <p>11101.5441000 Steuern, Versicherungen, Schadensfälle</p> <p>11101.5441300 Schadenfälle FBIII (privatrechtlich)</p> <p>11101.5441500 Schadenfälle FBV (privatrechtlich)</p> <p>11101.5452000 Erstattungen von Aufwendungen von Dritten aus lfd. Verwaltungstätigkeit Gemeinden (GV)</p> <p>11101.5456000 Erstattungen von Aufwendungen von Dritten aus lfd. Verwaltungstätigkeit sonstige öffentl. Sonderrechnungen</p>
0050	Personalaufwendungen	<p>11100.5039000 Beiträge zur gesetzlichen Sozialversicherung für sonstige Beschäftigte und Ehrenbeamte/-innen</p> <p>11100.5421000 Aufwendungen für Ehrenbeamte und Ehrenbeamtinnen</p> <p>11100.5421100 Aufwendungen für ehrenamtliche Tätigkeiten</p> <p>11101.5032111 Unfallversicherungen</p> <p>11109.5012000 Dienstbezüge Arbeitnehmerinnen und Arbeitnehmer</p> <p>11109.5022000 Beiträge zu Versorgungskassen Arbeitnehmer/-innen</p> <p>11109.5032000 Beiträge zur gesetzlichen Sozialversicherung für Arbeitnehmer/-innen</p> <p>12600.5421000 Aufwendungen für Ehrenbeamte und Ehrenbeamtinnen</p> <p>12601.5041000 Beihilfen und Unterstützungsleistungen und dgl. für Beschäftigte</p> <p>12601.5421000 Aufwendungen für Ehrenbeamte und Ehrenbeamtinnen</p> <p>12601.5421100 Aufwendungen für ehrenamtliche Tätigkeiten</p> <p>12602.5041000 Beihilfen und Unterstützungsleistungen und dgl. für Beschäftigte</p> <p>12602.5421000 Aufwendungen für Ehrenbeamte und Ehrenbeamtinnen</p> <p>12602.5421100 Aufwendungen für ehrenamtliche Tätigkeiten</p> <p>12603.5041000 Beihilfen und Unterstützungsleistungen und dgl. für Beschäftigte</p> <p>12603.5421000 Aufwendungen für Ehrenbeamte und Ehrenbeamtinnen</p> <p>12603.5421100 Aufwendungen für ehrenamtliche Tätigkeiten</p> <p>12604.5041000 Beihilfen und Unterstützungsleistungen und dgl. für Beschäftigte</p> <p>12604.5421000 Aufwendungen für Ehrenbeamte und Ehrenbeamtinnen</p> <p>12604.5421100 Aufwendungen für ehrenamtliche Tätigkeiten</p> <p>12605.5041000 Beihilfen und Unterstützungsleistungen und dgl. für Beschäftigte</p> <p>12605.5421000 Aufwendungen für Ehrenbeamte und Ehrenbeamtinnen</p> <p>12605.5421100 Aufwendungen für ehrenamtliche Tätigkeiten</p> <p>12610.5421100 Aufwendungen für ehrenamtliche Tätigkeiten</p> <p>21101.5012300 Dienstbezüge Arbeitnehmer/-innen - Schulen u.ä.</p> <p>21101.5012301 Dienstbezüge Arbeitnehmer/-innen - FAG/BUT-Mittel</p> <p>21101.5012302 Dienstbezüge Arbeitnehmer/-innen - "Dube"</p> <p>21101.5012303 Dienstbezüge Arbeitnehmer/-innen - Schulische Assistenz</p>



A: Ergebnisplan		
Budget Nr.	Bezeichnung	Zugeordnete Erträge und Aufwendungen der Teilpläne
0050	Personalaufwendungen	<p>21101.5012304 Dienstbezüge Arbeitnehmer/-innen - Betreute Grundschule</p> <p>21101.5022300 Beiträge zu Versorgungskassen Arbeitnehmer/-innen - Schulen u.ä.</p> <p>21101.5022301 Beiträge zu Versorgungskassen Arbeitnehmer/-innen - FAG/BUT-Mittel</p> <p>21101.5022302 Beiträge zu Versorgungskassen Arbeitnehmer/-innen - "Dube"</p> <p>21101.5022303 Beiträge zu Versorgungskassen Arbeitnehmer/-innen - Schulische Assistenz</p> <p>21101.5022304 Beiträge zu Versorgungskassen Arbeitnehmer/-innen - Betreute Grundschule u.ä.</p> <p>21101.5032111 Unfallversicherungen</p> <p>21101.5032300 Beiträge zur gesetzlichen Sozialversicherung - Schulen u.ä.</p> <p>21101.5032301 Beiträge zur gesetzlichen Sozialversicherung - FAG/BUT-Mittel</p> <p>21101.5032302 Beiträge zur gesetzlichen Sozialversicherung - "Dube"</p> <p>21101.5032303 Beiträge zur gesetzlichen Sozialversicherung - Schulische Assistenz</p> <p>21101.5032304 Beiträge zur gesetzlichen Sozialversicherung - Betreute Grundschule</p> <p>25200.5012000 Dienstbezüge Arbeitnehmerinnen und Arbeitnehmer</p> <p>25200.5022000 Beiträge zu Versorgungskassen Arbeitnehmer/-innen</p> <p>25200.5032000 Beiträge zur gesetzlichen Sozialversicherung für Arbeitnehmer/-innen</p> <p>33100.5039000 Beiträge zur gesetzlichen Sozialversicherung für sonstige Beschäftigte und Ehrenbeamte/-innen</p> <p>36200.5012000 Dienstbezüge Arbeitnehmerinnen und Arbeitnehmer</p> <p>36200.5022000 Beiträge zu Versorgungskassen Arbeitnehmer/-innen</p> <p>36200.5032000 Beiträge zur gesetzlichen Sozialversicherung für Arbeitnehmer/-innen</p> <p>36501.5012100 Dienstbezüge Arbeitnehmer/-innen - Pädagogik</p> <p>36501.5012101 Dienstbezüge Arbeitnehmer/-innen - Sachkosten</p> <p>36501.5012103 Dienstbezüge Arbeitnehmer/-innen - PIA-Ausbildung</p> <p>36501.5022100 Beiträge zu Versorgungskassen Arbeitnehmer/-innen Pädagogik</p> <p>36501.5022101 Beiträge zu Versorgungskassen Arbeitnehmer/-innen - Sachkosten</p> <p>36501.5022103 Beiträge zu Versorgungskassen Arbeitnehmer/-innen - PIA-Ausbildung</p> <p>36501.5032100 Beiträge zur gesetzlichen Sozialversicherung - Pädagogik</p> <p>36501.5032101 Beiträge zur gesetzlichen Sozialversicherung - Sachkosten</p> <p>36501.5032103 Beiträge zur gesetzlichen Sozialversicherung - PIA-Ausbildung</p> <p>36501.5032111 Unfallversicherungen</p> <p>36501.5039000 Beiträge zur gesetzlichen Sozialversicherung für sonstige Beschäftigte und Ehrenbeamte/-innen</p> <p>36720.5012200 Dienstbezüge Arbeitnehmer/-innen - Familienzentrum u.ä.</p> <p>36720.5019100 Honorare für Dozenten und Dozentinnen</p> <p>36720.5019200 Honorare für Dozenten und Dozentinnen - Integration</p> <p>36720.5022200 Beiträge zu Versorgungskassen Arbeitnehmer/-innen - Familienzentrum u.ä.</p> <p>36720.5032200 Beiträge zur gesetzlichen Sozialversicherung - Familienzentrum</p> <p>42410.5012000 Dienstbezüge Arbeitnehmerinnen und Arbeitnehmer</p> <p>42410.5022000 Beiträge zu Versorgungskassen Arbeitnehmer/-innen</p> <p>42410.5032000 Beiträge zur gesetzlichen Sozialversicherung für Arbeitnehmer/-innen</p> <p>57100.5012000 Dienstbezüge Arbeitnehmerinnen und Arbeitnehmer</p> <p>57100.5022000 Beiträge zu Versorgungskassen Arbeitnehmer/-innen</p> <p>57100.5032000 Beiträge zur gesetzlichen Sozialversicherung für Arbeitnehmer/-innen</p> <p>57300.5012000 Dienstbezüge Arbeitnehmerinnen und Arbeitnehmer</p> <p>57300.5022000 Beiträge zu Versorgungskassen Arbeitnehmer/-innen</p> <p>57300.5032000 Beiträge zur gesetzlichen Sozialversicherung für Arbeitnehmer/-innen</p> <p>57302.5012000 Dienstbezüge Arbeitnehmerinnen und Arbeitnehmer</p> <p>57302.5022000 Beiträge zu Versorgungskassen Arbeitnehmer/-innen</p> <p>57302.5032000 Beiträge zur gesetzlichen Sozialversicherung für Arbeitnehmer/-innen</p> <p>57302.5032111 Unfallversicherung</p>
0111	Liegenschaften	<p>11108.4411000 Mieten und Pachten</p> <p>11108.5211000 Unterhaltung der Grundstücke und baulichen Anlagen</p> <p>11108.5231000 Mieten und Pachten, Erbbauzinsen</p>



A: Ergebnisplan		
Budget Nr.	Bezeichnung	Zugeordnete Erträge und Aufwendungen der Teilpläne
0111	Liegenschaften	<p>11108.5241000 Bewirtschaftung der Grundstücke, baulichen Anlagen usw..</p> <p>11108.5271000 Besondere Verwaltungs- und Betriebsaufwendungen</p> <p>11108.5429000 Inanspruchnahme von Rechten und Diensten- sonstige Aufwendungen - (u.a. Mitgliedsbeiträge)</p> <p>11108.5431000 Geschäftsaufwendungen</p> <p>11108.5452000 Erstattungen von Aufwendungen von Dritten aus lfd. Verwaltungstätigkeit Gemeinden (GV)</p> <p>11109.4411000 Mieten und Pachten</p> <p>11109.4411001 Mieten und Pachten aus PK (Absummierungskonto)</p> <p>11109.5211000 Unterhaltung der Grundstücke und baulichen Anlagen</p> <p>11109.5241000 Bewirtschaftung der Grundstücke, baulichen Anlagen usw..</p> <p>11109.5452000 Erstattungen von Aufwendungen von Dritten aus lfd. Verwaltungstätigkeit Gemeinden (GV)</p> <p>11110.4411001 Mieten und Pachten aus PK (Absummierungskonto)</p> <p>11110.5211000 Unterhaltung der Grundstücke und baulichen Anlagen</p> <p>11110.5241000 Bewirtschaftung der Grundstücke, baulichen Anlagen usw..</p> <p>11110.5452000 Erstattungen von Aufwendungen von Dritten aus lfd. Verwaltungstätigkeit Gemeinde</p> <p>11111.4161000 Erträge aus der Auflösung von Sonderposten aus Zuschüssen</p> <p>11111.4162000 Erträge aus der Auflösung von Sonderposten aus Zuweisungen</p> <p>11111.4411001 Mieten und Pachten aus PK (Absummierungskonto)</p> <p>11111.5211000 Unterhaltung der Grundstücke und baulichen Anlagen</p> <p>11111.5241000 Bewirtschaftung der Grundstücke, baulichen Anlagen usw..</p> <p>11111.5431100 Aufwendungen für Post- und Femmeldegebühren</p> <p>11111.5452000 Erstattungen von Aufwendungen von Dritten aus lfd. Verwaltungstätigkeit Gemeinde</p>
0126	Feuerwehr	<p>12600.4482000 Erträge aus Kostenerstattungen, Kostenumlagen Gemeinden (GV)</p> <p>12600.4488000 Erträge aus Kostenerstattungen, Kostenumlagen übrige Bereiche</p> <p>12600.5271000 Besondere Verwaltungs- und Betriebsaufwendungen</p> <p>12600.5291000 Aufwendungen für sonstige Dienstleistungen</p> <p>12600.5431000 Geschäftsaufwendungen</p> <p>12601.4147000 Zuweisungen und Zuschüsse für lfd. Zwecke private Unternehmen</p> <p>12601.4162000 Erträge aus der Auflösung von Sonderposten aus Zuweisungen</p> <p>12601.4482000 Erträge aus Kostenerstattungen, Kostenumlagen Gemeinden (GV)</p> <p>12601.4488000 Erträge aus Kostenerstattungen, Kostenumlagen übrige Bereiche</p> <p>12601.4721000 Bestandsveränderungen</p> <p>12601.5211000 Unterhaltung der Grundstücke und baulichen Anlagen</p> <p>12601.5221000 Unterhaltung des sonstigen unbeweglichen Vermögens</p> <p>12601.5241000 Bewirtschaftung der Grundstücke, baulichen Anlagen usw..</p> <p>12601.5251000 Haltung von Fahrzeugen</p> <p>12601.5261000 Dienst- und Schutzkleidung, persönliche Ausrüstungsgegenstände</p> <p>12601.5262000 Aus- und Fortbildung, Umschulung</p> <p>12601.5271000 Besondere Verwaltungs- und Betriebsaufwendungen</p> <p>12601.5291000 Aufwendungen für sonstige Dienstleistungen</p> <p>12601.5317000 Zuweisungen und Zuschüsse für lfd. Zwecke private Unternehmen</p> <p>12601.5318000 Zuweisungen an FW-Kameradschaftskassen</p> <p>12601.5318100 Zuweisungen und Zuschüsse für lfd. Zwecke übrige Bereiche</p> <p>12601.5429000 Inanspruchnahme von Rechten und Diensten- sonstige Aufwendungen - (u.a. Mitgliedsbeiträge)</p> <p>12601.5431000 Geschäftsaufwendungen</p> <p>12601.5431100 Aufwendungen für Post- und Femmeldegebühren</p> <p>12601.5441100 Personenversicherungen - Unfallversicherungen u.ä.</p> <p>12601.5457000 Erstattungen von Aufwendungen von Dritten aus lfd. Verwaltungstätigkeit private</p> <p>12601.5471000 Wertveränderung bei Sachanlagen</p> <p>12602.4148000 Zuweisungen und Zuschüsse für lfd. Zwecke übrige Bereiche - Privatpersonen u.a.</p> <p>12602.4161000 Erträge aus der Auflösung von Sonderposten aus Zuschüssen</p> <p>12602.4162000 Erträge aus der Auflösung von Sonderposten aus Zuweisungen</p>



Gemeinde: 02 Aukrug

A: Ergebnisplan		
Budget Nr.	Bezeichnung	Zugeordnete Erträge und Aufwendungen der Teilpläne
0126	Feuerwehr	<p>12602.4482000 Erträge aus Kostenerstattungen, Kostenumlagen Gemeinden (GV)</p> <p>12602.4488000 Erträge aus Kostenerstattungen, Kostenumlagen übrige Bereiche</p> <p>12602.5211000 Unterhaltung der Grundstücke und baulichen Anlagen</p> <p>12602.5221000 Unterhaltung des sonstigen unbeweglichen Vermögens</p> <p>12602.5241000 Bewirtschaftung der Grundstücke, baulichen Anlagen usw..</p> <p>12602.5251000 Haltung von Fahrzeugen</p> <p>12602.5261000 Dienst- und Schutzkleidung, persönliche Ausrüstungsgegenstände</p> <p>12602.5262000 Aus- und Fortbildung, Umschulung</p> <p>12602.5271000 Besondere Verwaltungs- und Betriebsaufwendungen</p> <p>12602.5291000 Aufwendungen für sonstige Dienstleistungen</p> <p>12602.5317000 Zuweisungen und Zuschüsse für lfd. Zwecke private Unternehmen</p> <p>12602.5318000 Zuweisungen an FW-Kameradschaftskassen</p> <p>12602.5318100 Zuweisungen und Zuschüsse für lfd. Zwecke übrige Bereiche</p> <p>12602.5429000 Inanspruchnahme von Rechten und Diensten- sonstige Aufwendungen - (u.a. Mitgliedsbeiträge)</p> <p>12602.5431000 Geschäftsaufwendungen</p> <p>12602.5431100 Aufwendungen für Post- und Fernmeldegebühren</p> <p>12602.5441100 Personenversicherungen - Unfallversicherungen u.ä.</p> <p>12602.5457000 Erstattungen von Aufwendungen von Dritten aus lfd. Verwaltungstätigkeit private</p> <p>12603.4147000 Zuweisungen und Zuschüsse für lfd. Zwecke private Unternehmen</p> <p>12603.4161000 Erträge aus der Auflösung von Sonderposten aus Zuschüssen</p> <p>12603.4162000 Erträge aus der Auflösung von Sonderposten aus Zuweisungen</p> <p>12603.4482000 Erträge aus Kostenerstattungen, Kostenumlagen Gemeinden (GV)</p> <p>12603.4488000 Erträge aus Kostenerstattungen, Kostenumlagen übrige Bereiche</p> <p>12603.5211000 Unterhaltung der Grundstücke und baulichen Anlagen</p> <p>12603.5221000 Unterhaltung des sonstigen unbeweglichen Vermögens</p> <p>12603.5241000 Bewirtschaftung der Grundstücke, baulichen Anlagen usw..</p> <p>12603.5251000 Haltung von Fahrzeugen</p> <p>12603.5261000 Dienst- und Schutzkleidung, persönliche Ausrüstungsgegenstände</p> <p>12603.5262000 Aus- und Fortbildung, Umschulung</p> <p>12603.5271000 Besondere Verwaltungs- und Betriebsaufwendungen</p> <p>12603.5291000 Aufwendungen für sonstige Dienstleistungen</p> <p>12603.5317000 Zuweisungen und Zuschüsse für lfd. Zwecke private Unternehmen</p> <p>12603.5318000 Zuweisungen an FW-Kameradschaftskassen</p> <p>12603.5429000 Inanspruchnahme von Rechten und Diensten- sonstige Aufwendungen - (u.a. Mitgliedsbeiträge)</p> <p>12603.5431000 Geschäftsaufwendungen</p> <p>12603.5431100 Aufwendungen für Post- und Fernmeldegebühren</p> <p>12603.5441100 Personenversicherungen - Unfallversicherungen u.ä.</p> <p>12603.5457000 Erstattungen von Aufwendungen von Dritten aus lfd. Verwaltungstätigkeit private</p> <p>12604.4161000 Erträge aus der Auflösung von Sonderposten aus Zuschüssen</p> <p>12604.4162000 Erträge aus der Auflösung von Sonderposten aus Zuweisungen</p> <p>12604.4482000 Erträge aus Kostenerstattungen, Kostenumlagen Gemeinden (GV)</p> <p>12604.4488000 Erträge aus Kostenerstattungen, Kostenumlagen übrige Bereiche</p> <p>12604.5211000 Unterhaltung der Grundstücke und baulichen Anlagen</p> <p>12604.5221000 Unterhaltung des sonstigen unbeweglichen Vermögens</p> <p>12604.5241000 Bewirtschaftung der Grundstücke, baulichen Anlagen usw..</p> <p>12604.5251000 Haltung von Fahrzeugen</p> <p>12604.5261000 Dienst- und Schutzkleidung, persönliche Ausrüstungsgegenstände</p> <p>12604.5262000 Aus- und Fortbildung, Umschulung</p> <p>12604.5271000 Besondere Verwaltungs- und Betriebsaufwendungen</p> <p>12604.5291000 Aufwendungen für sonstige Dienstleistungen</p> <p>12604.5317000 Zuweisungen und Zuschüsse für lfd. Zwecke private Unternehmen</p> <p>12604.5318000 Zuweisungen an FW-Kameradschaftskassen</p>



A: Ergebnisplan		
Budget Nr.	Bezeichnung	Zugeordnete Erträge und Aufwendungen der Teilpläne
0126	Feuerwehr	<p>12604.5429000 Inanspruchnahme von Rechten und Diensten- sonstige Aufwendungen - (u.a. Mitgliedsbeiträge)</p> <p>12604.5431000 Geschäftsaufwendungen</p> <p>12604.5431100 Aufwendungen für Post- und Femmeldegebühren</p> <p>12604.5441100 Personenversicherungen - Unfallversicherungen u.ä.</p> <p>12604.5457000 Erstattungen von Aufwendungen von Dritten aus lfd. Verwaltungstätigkeit private</p> <p>12604.5471000 Wertveränderung bei Sachanlagen</p> <p>12605.4161000 Erträge aus der Auflösung von Sonderposten aus Zuschüssen</p> <p>12605.4162000 Erträge aus der Auflösung von Sonderposten aus Zuweisungen</p> <p>12605.4482000 Erträge aus Kostenerstattungen, Kostenumlagen Gemeinden (GV)</p> <p>12605.4488000 Erträge aus Kostenerstattungen, Kostenumlagen übrige Bereiche</p> <p>12605.5211000 Unterhaltung der Grundstücke und baulichen Anlagen</p> <p>12605.5221000 Unterhaltung des sonstigen unbeweglichen Vermögens</p> <p>12605.5241000 Bewirtschaftung der Grundstücke, baulichen Anlagen usw..</p> <p>12605.5251000 Haltung von Fahrzeugen</p> <p>12605.5261000 Dienst- und Schutzkleidung, persönliche Ausrüstungsgegenstände</p> <p>12605.5262000 Aus- und Fortbildung, Umschulung</p> <p>12605.5271000 Besondere Verwaltungs- und Betriebsaufwendungen</p> <p>12605.5291000 Aufwendungen für sonstige Dienstleistungen</p> <p>12605.5317000 Zuweisungen und Zuschüsse für lfd. Zwecke private Unternehmen</p> <p>12605.5318000 Zuweisungen an FW-Kameradschaftskassen</p> <p>12605.5429000 Inanspruchnahme von Rechten und Diensten- sonstige Aufwendungen - (u.a. Mitgliedsbeiträge)</p> <p>12605.5431000 Geschäftsaufwendungen</p> <p>12605.5431100 Aufwendungen für Post- und Femmeldegebühren</p> <p>12605.5441100 Personenversicherungen - Unfallversicherungen u.ä.</p> <p>12605.5457000 Erstattungen von Aufwendungen von Dritten aus lfd. Verwaltungstätigkeit private</p> <p>12610.4147000 Zuweisungen und Zuschüsse für lfd. Zwecke private Unternehmen</p> <p>12610.4162000 Erträge aus der Auflösung von Sonderposten aus Zuweisungen</p> <p>12610.5251000 Haltung von Fahrzeugen</p> <p>12610.5261000 Dienst- und Schutzkleidung, persönliche Ausrüstungsgegenstände</p> <p>12610.5262000 Aus- und Fortbildung, Umschulung</p> <p>12610.5291000 Aufwendungen für sonstige Dienstleistungen</p> <p>12611.5441000 Steuern, Versicherungen, Schadensfälle - Sachversicherungen</p> <p>12611.5441100 Personenversicherungen - Unfallversicherungen u.ä.</p>
0210	Schulkostenbeiträge	<p>21100.5451000 Erstattungen von Aufwendungen von Dritten aus lfd. Verwaltungstätigkeit Land</p> <p>21100.5452000 Erstattungen von Aufwendungen von Dritten aus lfd. Verwaltungstätigkeit Gemeinden (GV)</p> <p>21700.5451000 Erstattungen von Aufwendungen von Dritten aus lfd. Verwaltungstätigkeit Land</p> <p>21700.5452000 Erstattungen von Aufwendungen von Dritten aus lfd. Verwaltungstätigkeit Gemeinden (GV)</p> <p>21820.5451000 Erstattungen von Aufwendungen von Dritten aus lfd. Verwaltungstätigkeit Land</p> <p>21820.5452000 Erstattungen von Aufwendungen von Dritten aus lfd. Verwaltungstätigkeit Gemeinden (GV)</p> <p>22100.5452000 Erstattungen von Aufwendungen von Dritten aus lfd. Verwaltungstätigkeit Gemeinden (GV)</p>
0211	Schule	<p>21101.4147000 Zuweisungen und Zuschüsse für lfd. Zwecke private Unternehmen</p> <p>21101.5211100 Unterhaltung der Grundstücke und baulichen Anlagen (Schulbudget)</p> <p>21101.5231100 Mieten und Pachten</p> <p>21101.5271000 Besondere Verwaltungs- und Betriebsaufwendungen - Geräte und Ausstattung</p> <p>21101.5291000 Aufwendungen für sonstige Dienstleistungen -Lehr- und Unterrichtsmittel, Lernmittel</p> <p>21101.5318000 Zuweisungen und Zuschüsse für lfd. Zwecke übrige Bereiche</p> <p>21101.5431000 Geschäftsaufwendungen</p> <p>21101.5431100 Aufwendungen für Post- und Femmeldegebühren</p> <p>21101.5431400 Reisekostenvergütung</p>
0270	Volkshochschule/Bücherei	



A: Ergebnisplan		
Budget Nr.	Bezeichnung	Zugeordnete Erträge und Aufwendungen der Teilpläne
0270	Volkshochschule/Bücherei	27100.5318000 Zuweisungen und Zuschüsse für lfd. Zwecke übrige Bereiche 27100.5441000 Steuern, Versicherungen, Schadensfälle - Sachversicherungen 27200.5291000 Aufwendungen für sonstige Dienstleistungen
0331	Wohlfahrtspflege	33100.4147000 Zuweisungen und Zuschüsse für lfd. Zwecke private Unternehmen 33100.5291000 Aufwendungen für sonstige Dienstleistungen 33100.5317000 Zuweisungen und Zuschüsse für lfd. Zwecke private Unternehmen 33100.5317100 Zuweisungen und Zuschüsse für lfd. Zwecke private Unternehmen 33100.5318000 Zuweisungen und Zuschüsse für lfd. Zwecke übrige Bereiche 33100.5429000 Inanspruchnahme von Rechten und Diensten- sonstige Aufwendungen - (u.a. Mitgliedsbeiträge) 33100.5441000 Steuern, Versicherungen, Schadensfälle
0365	Kindertagesstätte	36501.4488000 Erträge aus Kostenerstattungen, Kostenumlagen übrige Bereiche 36501.5211100 Unterhaltung der Grundstücke und baulichen Anlagen 36501.5241000 Bewirtschaftung der Grundstücke, baulichen Anlagen usw.. 36501.5262000 Aus- und Fortbildung, Umschulung 36501.5271000 Besondere Verwaltungs- und Betriebsaufwendungen 36501.5291000 Aufwendungen für sonstige Dienstleistungen 36501.5429000 Inanspruchnahme von Rechten und Diensten- sonstige Aufwendungen - (u.a. Mitgliedsbeiträge) 36501.5431000 Geschäftsaufwendungen 36501.5431100 Aufwendungen für Post- und Fernmeldegebühren 36501.5431400 Reisekostenvergütung
0366	Einrichtungen für Kinder und Jugend	36500.5312100 Aufwendungen für Zuweisungen für laufende Zwecke an Gemeinden/Kreis - Wohnsitzabgabe KiTa-Kinder 36500.5312300 Aufwendungen für Zuweisungen für laufende Zwecke an Gemeinden/Kreis - Wohnsitzabgabe Tagespflege 36600.5221000 Unterhaltung des sonstigen unbeweglichen Vermögens 36600.5241000 Bewirtschaftung der Grundstücke, baulichen Anlagen usw.. 36600.5271000 Besondere Verwaltungs- und Betriebsaufwendungen 36600.5291000 Aufwendungen für sonstige Dienstleistungen 36720.4142000 Zuweisungen und Zuschüsse für lfd. Zwecke Gemeinden (GV) 36720.4147000 Zuweisungen und Zuschüsse für lfd. Zwecke private Unternehmen 36720.4321000 Benutzungsgebühren und ähnliche Entgelte 36720.4321001 Benutzungsgebühren aus PK (Absummierungskonto) 36720.4481000 Erträge aus Kostenerstattungen, Kostenumlagen Land 36720.4482000 Erträge aus Kostenerstattungen, Kostenumlagen Gemeinden (GV) 36720.5262000 Aus- und Fortbildung, Umschulung 36720.5271000 Besondere Verwaltungs- und Betriebsaufwendungen 36720.5291000 Aufwendungen für sonstige Dienstleistungen 36720.5411000 Sonstige Personal- und Versorgungsaufwendungen 36720.5431100 Aufwendungen für Post- und Fernmeldegebühren 36720.5431400 Reisekostenvergütung
0424	Sportplätze	42400.4161000 Erträge aus der Auflösung von Sonderposten aus Zuschüssen 42400.4162000 Erträge aus der Auflösung von Sonderposten aus Zuweisungen 42400.4411000 Mieten und Pachten 42400.5221000 Unterhaltung des sonstigen unbeweglichen Vermögens 42400.5241000 Bewirtschaftung der Grundstücke, baulichen Anlagen usw.. 42400.5271000 Besondere Verwaltungs- und Betriebsaufwendungen 42400.5317000 Zuweisungen und Zuschüsse für lfd. Zwecke private Unternehmen 42400.5441000 Steuern, Versicherungen, Schadensfälle 42400.5452000 Erstattungen von Aufwendungen von Dritten aus lfd. Verwaltungstätigkeit Gemeinden (GV)



A: Ergebnisplan		
Budget Nr.	Bezeichnung	Zugeordnete Erträge und Aufwendungen der Teilpläne
0424	Sportplätze	42401.5221000 Unterhaltung des sonstigen unbeweglichen Vermögens 42401.5241000 Bewirtschaftung der Grundstücke, baulichen Anlagen usw.. 42401.5271000 Besondere Verwaltungs- und Betriebsaufwendungen
0541	Gemeindestraßen	54100.4161000 Erträge aus der Auflösung von Sonderposten aus Zuschüssen 54100.4162000 Erträge aus der Auflösung von Sonderposten aus Zuweisungen 54100.4371000 Erträge aus der Auflösung von Sonderposten für Beiträge 54100.4488000 Erträge aus Kostenerstattungen, Kostenumlagen übrige Bereiche 54100.4541000 Erträge aus der Veräußerung von Grundstücken und Gebäuden 54100.5221000 Unterhaltung des sonstigen unbeweglichen Vermögens 54100.5241000 Bewirtschaftung der Grundstücke, baulichen Anlagen usw.. 54100.5241100 Bewirtschaftung der Grundstücke - Betriebskostenanteil Straßenentwässerung 54100.5271000 Besondere Verwaltungs- und Betriebsaufwendungen 54100.5741000 Abschreibungen auf geleistete Zuwendungen (aktive Rechnungsabgrenzung)
0571	Mobilitätsförderung	57100.4147000 Zuweisungen und Zuschüsse für lfd. Zwecke private Unternehmen 57100.4161000 Erträge aus der Auflösung von Sonderposten aus Zuschüssen 57100.5211000 Unterhaltung der Grundstücke und baulichen Anlagen 57100.5231000 Mieten und Pachten, Erbbauzinsen 57100.5241000 Bewirtschaftung der Grundstücke, baulichen Anlagen usw.. 57100.5317000 Zuweisungen und Zuschüsse für lfd. Zwecke private Unternehmen 57100.5431000 Geschäftsaufwendungen 57100.5431100 Aufwendungen für Post- und Fernmeldegebühren 57100.5441000 Steuern, Versicherungen, Schadensfälle
0575	Fremdenverkehr	57500.4162000 Erträge aus der Auflösung von Sonderposten aus Zuweisungen 57500.5231000 Mieten und Pachten, Erbbauzinsen 57500.5241000 Bewirtschaftung der Grundstücke, baulichen Anlagen usw.. 57500.5429000 Inanspruchnahme von Rechten und Diensten- sonstige Aufwendungen - (u.a. Mitgliedsbeiträge) 57500.5431500 Aufwendungen für Sachverständigen-, Gerichts- und Beratungskosten
4241	Freibad	42410.4141000 Zuweisungen und Zuschüsse für lfd. Zwecke Land 42410.4147000 Zuweisungen und Zuschüsse für lfd. Zwecke private Unternehmen 42410.4161000 Erträge aus der Auflösung von Sonderposten aus Zuschüssen 42410.4162000 Erträge aus der Auflösung von Sonderposten aus Zuweisungen 42410.4321000 Benutzungsgebühren und ähnliche Entgelte 42410.4461000 Sonstige privatrechtliche Leistungsentgelte 42410.5221000 Unterhaltung des sonstigen unbeweglichen Vermögens 42410.5231200 Mieten und Pachten, Erbbauzinsen (Gerätemieten) 42410.5241000 Bewirtschaftung der Grundstücke, baulichen Anlagen usw.. 42410.5251000 Haltung von Fahrzeugen 42410.5271000 Besondere Verwaltungs- und Betriebsaufwendungen 42410.5291000 Aufwendungen für sonstige Dienstleistungen 42410.5291100 Arbeitsmedizin und -sicherheit 42410.5291300 Aufwendungen für sonstige Dienstleistungen - Vertretungskräfte 42410.5431000 Geschäftsaufwendungen 42410.5431300 Bekanntmachungen 42410.5452000 Erstattungen von Aufwendungen von Dritten aus lfd. Verwaltungstätigkeit Gemeinden (GV)
5731	Bauhof	57302.4461000 Sonstige privatrechtliche Leistungsentgelte 57302.4811000 Erträge aus internen Leistungsbeziehungen 57302.5211000 Unterhaltung der Grundstücke und baulichen Anlagen



# Übersicht über die gebildeten Budgets 2026

Gemeinde: 02 Aukrug

A: Ergebnisplan		
Budget Nr.	Bezeichnung	Zugeordnete Erträge und Aufwendungen der Teilpläne
5731	Bauhof	<i>57302.5221000 Unterhaltung des sonstigen unbeweglichen Vermögens</i> <i>57302.5231000 Mieten und Pachten, Erbbauzinsen</i> <i>57302.5241000 Bewirtschaftung der Grundstücke, baulichen Anlagen usw..</i> <i>57302.5251000 Haltung von Fahrzeugen</i> <i>57302.5261000 Dienst- und Schutzkleidung, persönliche Ausrüstungsgegenstände</i> <i>57302.5262000 Aus- und Fortbildung, Umschulung</i> <i>57302.5271000 Besondere Verwaltungs- und Betriebsaufwendungen</i> <i>57302.5291100 Arbeitsmedizin und -sicherheit</i> <i>57302.5431000 Geschäftsaufwendungen</i> <i>57302.5431100 Aufwendungen für Post- und Fernmeldegebühren</i> <i>57302.5431300 Bekanntmachungen</i> <i>57302.5431400 Reisekostenvergütung</i> <i>57302.5452000 Erstattungen von Aufwendungen von Dritten aus lfd. Verwaltungstätigkeit Gemeinden (GV)</i> <i>57302.5471000 Wertveränderung bei Sachanlagen</i> <i>57302.5731660 Abschreibungen auf Forderungen aus sonstigem privatrechtlichem Leistungsentgelten</i>

\*\*\* Ende der Liste "Übersicht über die gebildeten Budgets" \*\*\*

Gemeinde Aukrug  
Bilanz zum  
31.12.2024



**Aktiva (in Euro)**

Pos.	Bezeichnung Position	31.12.2023	31.12.2024
	<b>1. Anlagevermögen</b>	<b>16.717.837,05</b>	<b>14.338.826,49</b>
01	1.1 Immaterielle Vermögensgegenstände	358,56	378,73
02 - 09	1.2 Sachanlagen	10.110.401,00	11.143.295,80
02	1.2.1 Unbebaute Grundstücke und grundstücksgleiche Rechte	479.762,30	606.137,68
021	1.2.1.1 Grünflächen	0,00	0,00
022	1.2.1.2 Ackerland	94.337,02	94.337,02
023	1.2.1.3 Wald, Forsten	18.820,69	18.820,69
029	1.2.1.4 Sonstige unbebaute Grundstücke	366.604,59	492.979,97
03	1.2.2 Bebaute Grundstücke und grundstücksgleiche Rechte	5.404.530,32	5.553.153,48
032	1.2.2.1 Kinder- und Jugendeinrichtungen	1.110.458,93	1.040.324,65
033	1.2.2.2 Schulen	1.452.008,42	1.418.535,77
031	1.2.2.3 Wohnbauten	109.271,81	317.851,13
034	1.2.2.4 Sonstige Dienst-, Geschäfts- und Betriebsgebäude	2.732.791,16	2.776.441,93
04	1.2.3 Infrastrukturvermögen	3.180.248,75	3.044.917,46
041	1.2.3.1 Grund und Boden des Infrastrukturvermögens	301.491,83	303.026,70
042	1.2.3.2 Brücken und Tunnel	119.003,77	116.053,33
043	1.2.3.3 Gleisanlagen mit Streckenausrüstung und Sicherheitsanlagen	0,00	0,00
044	1.2.3.4 Entwässerungs- und Abwasserbeseitigungsanlagen	104.849,43	103.232,21
045	1.2.3.5 Straßennetz mit Wegen, Plätzen und Verkehrslenkungsanlagen	2.653.167,53	2.521.190,44
046	1.2.3.6 Sonstige Bauten des Infrastrukturvermögens	1.736,19	1.414,78
05	1.2.4 Bauten auf fremdem Grund und Boden	0,00	0,00
06	1.2.5 Kunstgegenstände, Kulturdenkmäler	149.447,94	149.267,92
07	1.2.6. Maschinen und technische Anlagen, Fahrzeuge	450.593,74	489.284,46
08	1.2.7 Betriebs- und Geschäftsausstattung	170.193,00	172.562,18
09	1.2.8 Geleistete Anzahlungen, Anlagen im Bau	275.624,95	1.127.972,62
	<b>1.3 Finanzanlagen</b>	<b>6.607.077,49</b>	<b>3.195.151,96</b>
10	1.3.1 Anteile an verbundenen Unternehmen	0,00	0,00
11	1.3.2 Beteiligungen	100,00	100,00
12	1.3.3 Sondervermögen	2.841.395,01	2.838.213,72
13	1.3.4 Ausleihungen	0,00	0,00
13-	1.3.4.1 Ausleihungen an verbundene Unternehmen, Beteiligungen, Sor	0,00	0,00
13-	1.3.4.2 Sonstige Ausleihungen	0,00	0,00
14-	1.3.5 Wertpapiere des Anlagevermögens	3.765.582,48	356.838,24
	<b>2. Umlaufvermögen</b>	<b>4.231.503,04</b>	<b>3.543.392,91</b>
15	2.1 Vorräte	0,00	0,00
151,152,153	2.1.1 Roh-, Hilfs- und Betriebsstoffe	0,00	0,00
1551, 156	2.1.2 unfertige Erzeugnisse, unfertige Leistungen	0,00	0,00
1552,154	2.1.3 fertige Erzeugnisse und Waren	0,00	0,00
157,158,159	2.1.4 Geleistete Anzahlungen und sonstige Vorräte	0,00	0,00
	<b>2.2 Forderungen und sonstige Vermögensgegenstände</b>	<b>87.107,30</b>	<b>100.226,02</b>
161	2.2.1 Öffentlich-rechtliche Forderungen aus Dienstleistungen	31.333,85	32.698,55
169	2.2.2 Sonstige öffentlich-rechtliche Forderungen	37.290,97	37.037,10
171	2.2.3 Privatrechtliche Forderungen aus Dienstleistungen	2.703,45	7.209,55
179	2.2.4 Sonstige Privatrechtliche Forderungen	0,00	0,00
178	2.2.5 Sonstige Vermögensgegenstände	15.779,03	23.280,82
14	2.3 Wertpapiere des Umlaufvermögens	0,00	0,00
18	2.4 Liquide Mittel	4.144.395,74	3.443.166,89
19	<b>3. Aktive Rechnungsabgrenzung</b>	<b>2.391,55</b>	<b>2.546,46</b>
	<b>4. Nicht durch Eigenkapital gedeckter Fehlbetrag</b>	<b>0,00</b>	<b>0,00</b>
	<b>Summe AKTIVA</b>	<b>20.951.731,64</b>	<b>17.884.765,86</b>

**Passiva (in Euro)**

Pos.	Bezeichnung Position	31.12.2023	31.12.2024
20	<b>1. Eigenkapital</b>	<b>11.999.352,79</b>	<b>12.695.091,42</b>
201	1.1 Allgemeine Rücklage	7.458.518,75	7.458.519,45
202	1.2 Sonderrücklage	0,00	0,00
203	1.3 Ergebnis-/Ausgleichsrücklage	3.884.632,00	4.540.834,34
204	1.4 Vorgetragener Jahresfehlbetrag	0,00	0,00
205	1.5 Jahresüberschuss/Jahresfehlbetrag	656.202,04	695.737,63
	1.6 Nicht durch Eigenkapital gedeckter Fehlbetrag	0,00	0,00
23	<b>2. Sonderposten</b>	<b>3.742.748,93</b>	<b>4.318.605,77</b>
231	2.1 aufzulösende Zuschüsse	564.825,19	1.159.979,07
232	2.2 aufzulösende Zuweisungen	817.281,69	872.695,64
233	2.3 für Beiträge	2.360.642,05	2.285.931,06
2331	2.3.1 aufzulösende Beiträge	1.591.730,41	1.517.019,42
2332	2.3.2 nicht aufzulösende Beiträge	768.911,64	768.911,64
234	2.4 Gebührenausschlag	0,00	0,00
235	2.5 Treuhandvermögen	0,00	0,00
236	2.6 Dauergrabpflege	0,00	0,00
239	2.7 Sonstige Sonderposten	0,00	0,00
25, 26, 27, 3	<b>Rückstellungen</b>	<b>0,00</b>	<b>0,00</b>
2511	3.1 Pensionsrückstellungen	0,00	0,00
2512	3.2 Beihilferückstellungen	0,00	0,00
281	3.3 Altersteilzeitrückstellungen	0,00	0,00
261	3.4 Rückstellungen für später entstehende Kosten	0,00	0,00
262	3.5 Altlastenrückstellungen	0,00	0,00
282-	3.6 Steuerrückstellungen	0,00	0,00
283	3.7 Verfahrensrückstellungen	0,00	0,00
284	3.8 Finanzausgleichsrückstellung	0,00	0,00
27	3.9 Instandhaltungsrückstellungen	0,00	0,00
285	3.10 Rückstellungen für Verbindlichkeiten für im Haushaltsjahr empfang	0,00	0,00
289	3.11 Sonstige andere Rückstellungen	0,00	0,00
3	<b>4. Verbindlichkeiten</b>	<b>5.209.335,15</b>	<b>870.222,65</b>
30-	4.1 Anleihen	0,00	0,00
32	4.2 Verbindlichkeiten aus Krediten für Investitionen	4.926.332,00	614.260,00
32-	4.2.1 von verbundenen Unternehmen, Beteiligungen, Sondervermögen	0,00	0,00
32-	4.2.2 vom öffentlichen Bereich	0,00	100.000,00
32-	4.2.3 vom privaten Kreditmarkt	4.926.332,00	514.260,00
33	4.3 Verbindlichkeiten aus Kassenkrediten	0,00	0,00
335	davon: Verbindlichkeiten aus dem Zahlungsverkehr ggü. dem Amt	0,00	0,00
34	4.4 Verbindlichkeiten aus Vorgängen, die Kreditaufnahmen wirtschaftlich	0,00	0,00
35	4.5 Verbindlichkeiten aus Lieferungen und Leistungen	1.518,68	24.224,67
36	4.6 Verbindlichkeiten aus Transferleistungen	0,00	57.128,04
37	4.7 Sonstige Verbindlichkeiten	281.484,47	174.609,94
39	<b>5. Passive Rechnungsabgrenzung</b>	<b>294,77</b>	<b>846,02</b>
	<b>Summe PASSIVA</b>	<b>20.951.731,64</b>	<b>17.884.765,86</b>