

# Haushaltsplan 2024



**Seefeld**

# Haushaltssatzung der Gemeinde Seefeld für das Haushaltsjahr 2024



Aufgrund des § 4 Abs. 1 Satz 1 und § 77 der Gemeindeordnung für Schleswig-Holstein (GO) vom 28. Februar 2003 (GVOBl. Schl.-Holst. S. 57) in der zuletzt geänderten Fassung vom 27. Oktober 2023 (GVOBl. Schl.-Holst. S. 514) sowie des § 25 Grundsteuergesetz (GrStG) vom 07. August 1973 (BGBl I S. 965) in der zuletzt geänderten Fassung vom 16. Dezember 2022 (BGBl I S. 2294) und des § 16 Gewerbesteuer-Gesetz (GewStG) in der Fassung der Bekanntmachung vom 15. Oktober 2002 (BGBl I S. 4167) in der zuletzt geänderten Fassung vom 16. Dezember 2022 (BGBl I S. 2294) wird nach Beschluss der Gemeindevertretung vom 05. Dezember 2023 folgende Haushaltssatzung erlassen:

## § 1

Der Haushaltsplan für das Haushaltsjahr 2024 wird

1. im Ergebnisplan mit	
einem Gesamtbetrag der Erträge auf	674.600,00 EUR
einem Gesamtbetrag der Aufwendungen auf	845.800,00 EUR
einem Jahresfehlbetrag von	-171.200,00 EUR
2. im Finanzplan mit	
einem Gesamtbetrag der Einzahlungen aus laufender Verwaltungstätigkeit auf	608.800,00 EUR
einem Gesamtbetrag der Auszahlungen aus laufender Verwaltungstätigkeit auf	744.800,00 EUR
einem Gesamtbetrag der Einzahlungen aus der Investitionstätigkeit und der Finanzierungstätigkeit auf	398.800,00 EUR
einem Gesamtbetrag der Auszahlungen aus der Investitionstätigkeit und der Finanzierungstätigkeit auf	429.100,00 EUR

festgesetzt.

## § 2

Es werden festgesetzt:

1. der Gesamtbetrag der Kredite für Investitionen und Investitionsförderungsmaßnahmen auf	0,00 EUR
2. der Gesamtbetrag der Verpflichtungsermächtigungen auf	0,00 EUR
3. der Höchstbetrag der Kassenkredite auf	0,00 EUR
4. die Gesamtzahl der im Stellenplan ausgewiesenen Stellen auf	0,12 Stellen.

### § 3

Die Hebesätze für die Realsteuern werden wie folgt festgesetzt:

(1) Grundsteuer	
für die land- und forstwirtschaftlichen	
a) Betriebe (Grundsteuer A)	260 %
b) für die Grundstücke (Grundsteuer B)	260 %
(2) Gewerbesteuer	350 %

### § 4

Der Höchstbetrag für unerhebliche über- und außerplanmäßige Aufwendungen und Auszahlungen und Verpflichtungsermächtigungen, für deren Leistung oder Eingehung die Bürgermeisterin ihre oder der Bürgermeister seine Zustimmung nach § 82 Gemeindeordnung erteilen kann, beträgt 5.000,00 EUR. Die Zustimmung der Gemeindevertretung gilt in diesen Fällen als erteilt. Die Bürgermeisterin oder der Bürgermeister ist verpflichtet, der Gemeindevertretung mindestens halbjährlich über die geleisteten über- und außerplanmäßigen Ausgaben nach Satz 1 zu berichten.

### § 5

Im Teilfinanzplan (§ 4 Abs. 5 GemHVO-Doppik) sind als Einzelmaßnahmen Investitionen oder Investitionsförderungsmaßnahmen auszuweisen, wenn der Auszahlungsbetrag für die Investition oder Investitionsförderungsmaßnahme mindestens 100.000,00 EUR beträgt.

Seefeld, den 12.12.2023

gez.

(L.S.)

Henning Martens  
(Bürgermeister)

Die vorstehende Haushaltssatzung für das Haushaltsjahr 2024 wird hiermit öffentlich bekannt gemacht. Jeder kann Einsicht in die Haushaltssatzung und den Haushaltsplan mit den Anlagen nehmen. Einsicht ist während der Dienstzeit möglich beim Amt Mittelholstein, Am Markt 15, 24594 Hohenwestedt, Zimmer 100, oder auf der Homepage des Amtes Mittelholstein unter [www.amt-mittelholstein.de](http://www.amt-mittelholstein.de).

**Stellenplan 2024**  
(für Beamte, Beschäftigte)

Seefeld

Lfd. Nr.	Bezeichnung der Stelle/ Amts-, Funktionsbez.	Im Vorjahr		Tats.Besetzung am 30.06. d.Vorj.		Im Laufenden Haushaltsjahr		Bemer- kungen
		Anz.	Bewertung	Anz.	Bewertung	Anz.	Bewertung	
	<b>5 Gestaltung der Umwelt</b>							
	<b>57 Wirtschaft und Tourismus</b>							
	<b>573 Allgemeine Einrichtungen und Unternehmen</b>							
1	Besch./Gemeindearbeiterin	0,12	freie Vereinb.	0,12	freie Vereinb.	0,12	freie Vereinb.	20 Std./Monat
2	Besch./Gemeindearbeiter	0,08	freie Vereinb.	-	-	-	-	k.w.
		<b>0,19</b>	<b>Stellen</b>	<b>0,12</b>	<b>Stellen</b>	<b>0,12</b>	<b>Stellen</b>	

# Vorbericht

## zum Haushaltsplan der Gemeinde Seefeld für das Haushaltsjahr 2024

### 1. Allgemeines zur Haushaltsführung

---

Der vorliegende Haushaltsplan der Gemeinde Seefeld ist nach den Grundsätzen des kommunalen Haushaltsrechts nach der Gemeindeordnung Schleswig-Holstein (GO) in Verbindung mit der Gemeindehaushaltsverordnung-Doppik des Landes Schleswig-Holstein (GemHVO-Doppik) aufgestellt. Die Umstellung auf die doppische Haushaltsführung erfolgte erstmalig mit der Haushaltsplanung für das Jahr 2021.

Der Haushaltsplan wird in einen Ergebnisplan und einen Finanzplan unterschieden.

Der Ergebnisplan enthält die zu erwartenden Erträge (Ressourcenzuwachs) und voraussichtlichen Aufwendungen (Verbrauch von Ressourcen). In der Doppik werden auch die Abschreibungen (Werteverzehr) und die eingegangenen Verpflichtungen abgebildet. Durch die periodengerechte Zuordnung werden die Erträge und Aufwendungen der Periode zugeordnet in der sie wirtschaftlich entstanden sind. Der Saldo zeigt das geplante Jahresergebnis.

Der Finanzplan stellt die Einzahlungen und Auszahlungen dar.

Grundsätzlich sind die meisten Erträge und Aufwendungen, Einzahlungen und Auszahlungen in gleicher Höhe und wirken sich somit parallel zur Ergebnisrechnung auch auf die Finanzrechnung aus. Aus diesem Grund sind die Haushaltsansätze meist identisch. Allerdings bilden beispielsweise Abschreibungen und Zuführungen an Rückstellungen eine Ausnahme. Diese Vorgänge verursachen einen Aufwand, ziehen jedoch keine Auszahlung nach sich. Bei den Erträgen ist die Herabsetzung von Rückstellungen nicht zahlungswirksam und wird somit nicht im Finanzplan dargestellt.

Die Anschaffung von Vermögensgegenständen wiederum, stellt eine Auszahlung dar, begründet jedoch keinen Aufwand. Sie wirkt sich allerdings als Zugang im Vermögen in der Bilanz aus.

Der Haushalt ist ausgeglichen, wenn unter Berücksichtigung von Fehlbeträgen aus den Vorjahren, der Gesamtbetrag der ordentlichen Erträge die Höhe des Gesamtbetrages der ordentlichen Aufwendungen erreicht oder übersteigt. Der Haushalt gilt auch als ausgeglichen, wenn im Ergebnishaushalt ein Fehlbetrag erreicht wird, dieser aber mit Hilfe der Ausgleichsrücklage gedeckt werden kann (fiktiver Haushaltsausgleich).

Der Saldo der Ergebnisrechnung geht in die Passivseite der Bilanz ein und erhöht mit einem Jahresüberschuss das Eigenkapital, mit einem Jahresfehlbetrag hingegen vermindert sich das Eigenkapital.

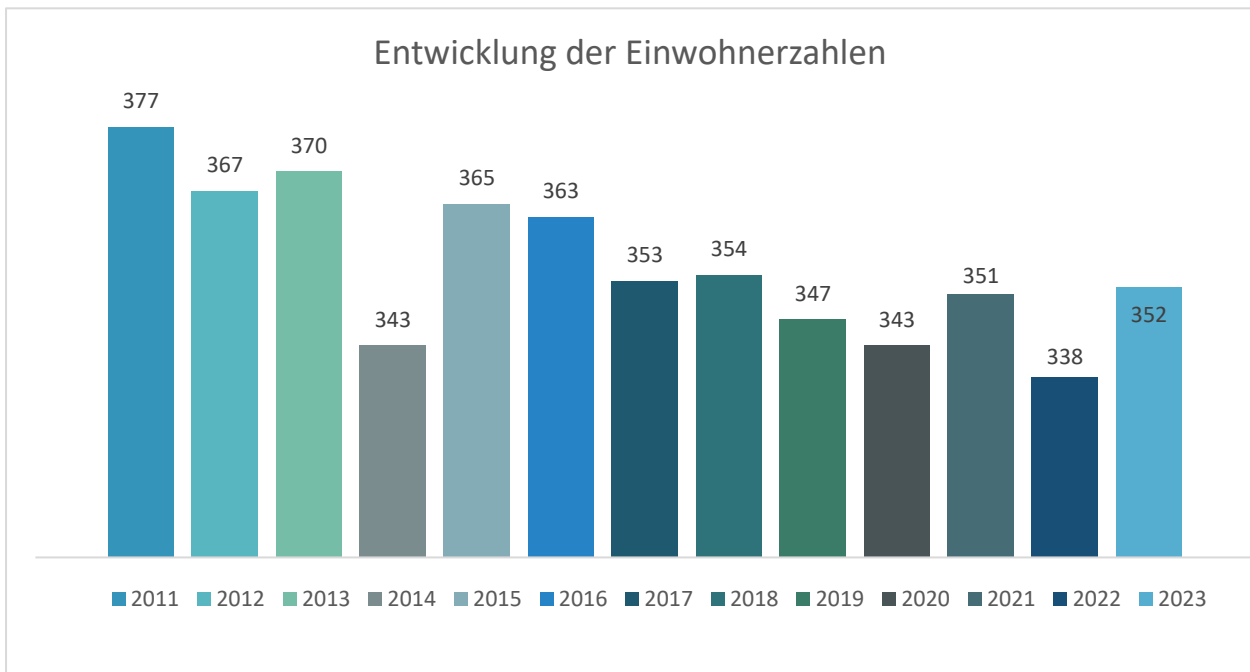
Der Saldo der Finanzrechnung fließt in die Aktivseite der Bilanz. Er erhöht mit einem Liquiditätsüberschuss das Umlaufvermögen (liquide Mittel) und mindert es bei einem Liquiditätsfehlbetrag.

Die Fortschreibung des Anlagevermögens erfolgt in der Anlagenbuchhaltung, welche einen wesentlichen Bestandteil des jeweiligen Jahresabschlusses darstellt.

In der doppelten Haushaltsführung ist, wie bereits dargestellt, periodengerecht abzugrenzen.

## 2. Entwicklung der Zahl der Einwohnerinnen und Einwohner:

---



## 3. Größe des Gemeindegebietes, wirtschaftliche Struktur, Sonderlasten

---

Die Größe des Gemeindegebietes beträgt unverändert 677 ha.

Die Gemeinde Seefeld ist ein Ort mit landwirtschaftlichem Gepräge.

Die zentrale Ortsentwässerung wurde im Jahr 1992 fertiggestellt. Eine zentrale Gasversorgungsanlage wurde im Jahr 2002 durch die Schlesweg errichtet.

Das Bürgerhaus wurde im Jahr 2005 errichtet. Die Gemeinde Seefeld hat einen Sportverein.

In 2018 wurde die „Bürgerstiftung Seefeld“ gegründet.

#### 4. Sondervermögen, Zweckverbände, Gesellschaften, Beteiligungen und Bürgschaften

---

Als Sondervermögen unterhält die Gemeinde die Kameradschaftskasse der Freiwilligen Feuerwehr. Seit 2016 hält die Gemeinde Anteile an der SH Netz AG. Für das Haushaltsjahr 2024 ist allerdings vorgesehen, die Anteile aus wirtschaftlichen Gründen wieder zu verkaufen.

#### 5. Entwicklung der Erfolgs- und Finanzlage der Sondervermögen

---

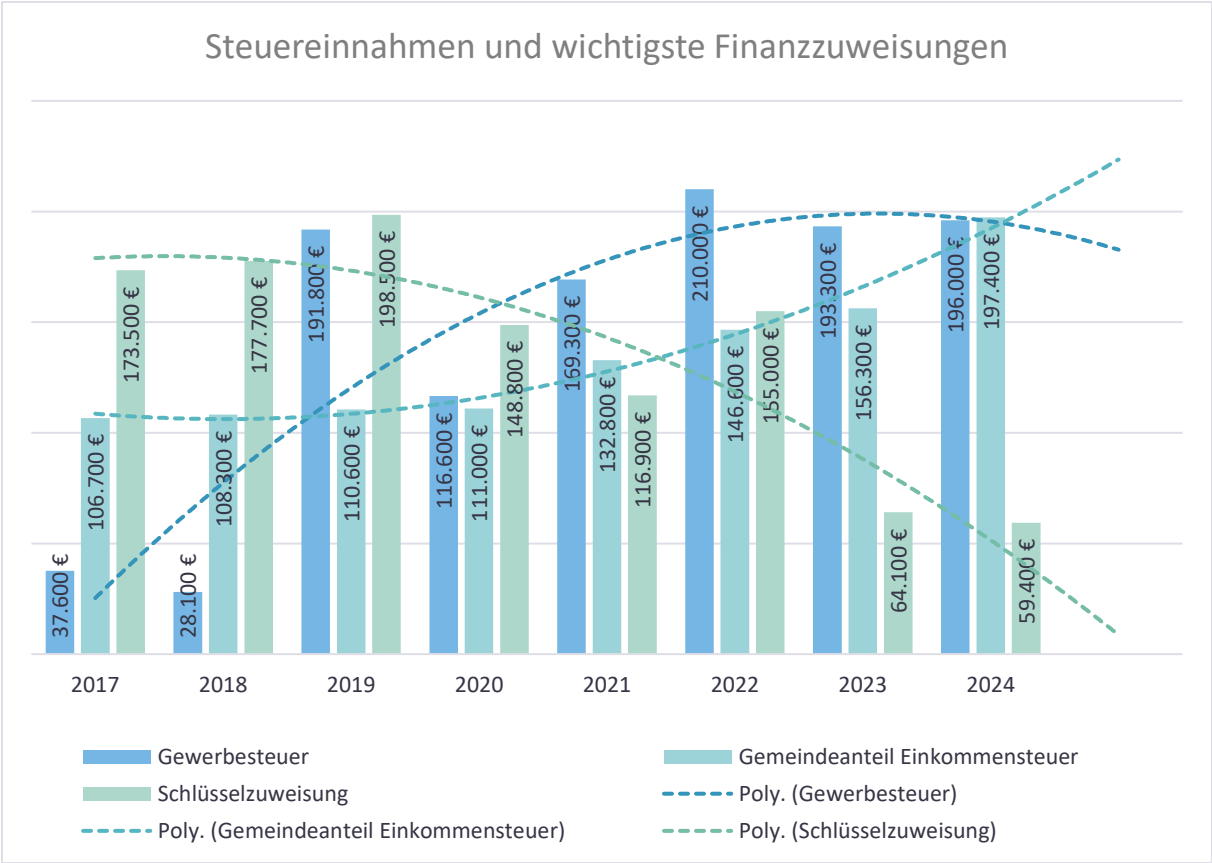
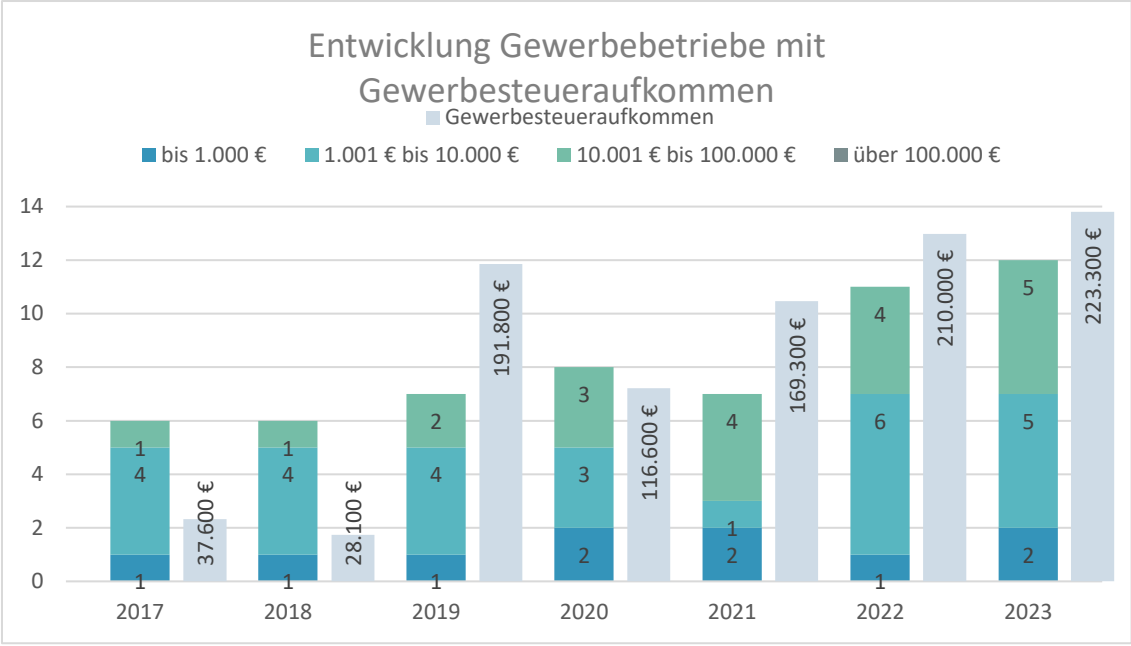
Eine Gewinnerzielung für das Sondervermögen der Kameradschaftskasse der Freiwilligen Feuerwehr wird nicht angestrebt.

#### 6. Aufgliederung des Gewerbesteueraufkommens

---

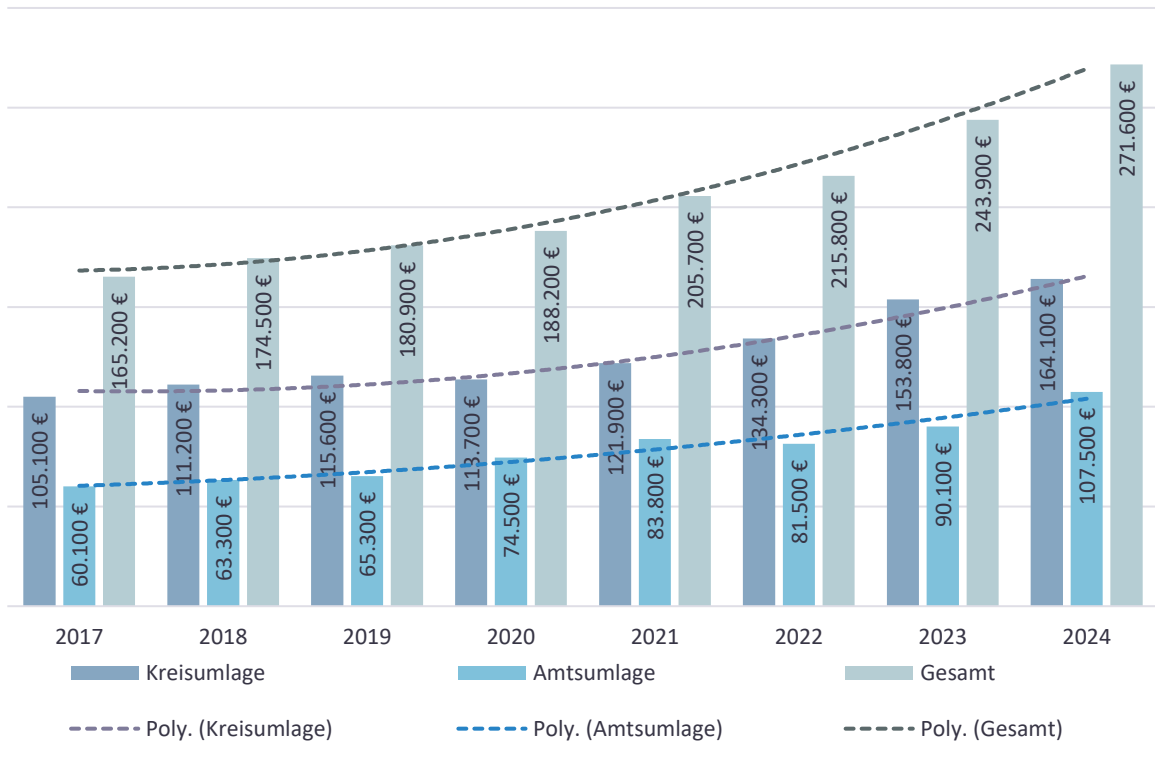
Von den 12 Gewerbebetrieben zahlten im Jahr 2023

0 Betriebe ( 0,00 %)	keine Gewerbesteuer,
2 Betriebe ( 16,66 %)	bis 1.000 €,
5 Betriebe (41,67 %)	1.001 € bis 10.000 €,
5 Betriebe ( 41,67 %)	10.001 € bis 100.000 €,
0 Betriebe ( 0,00 %)	über 100.000 €

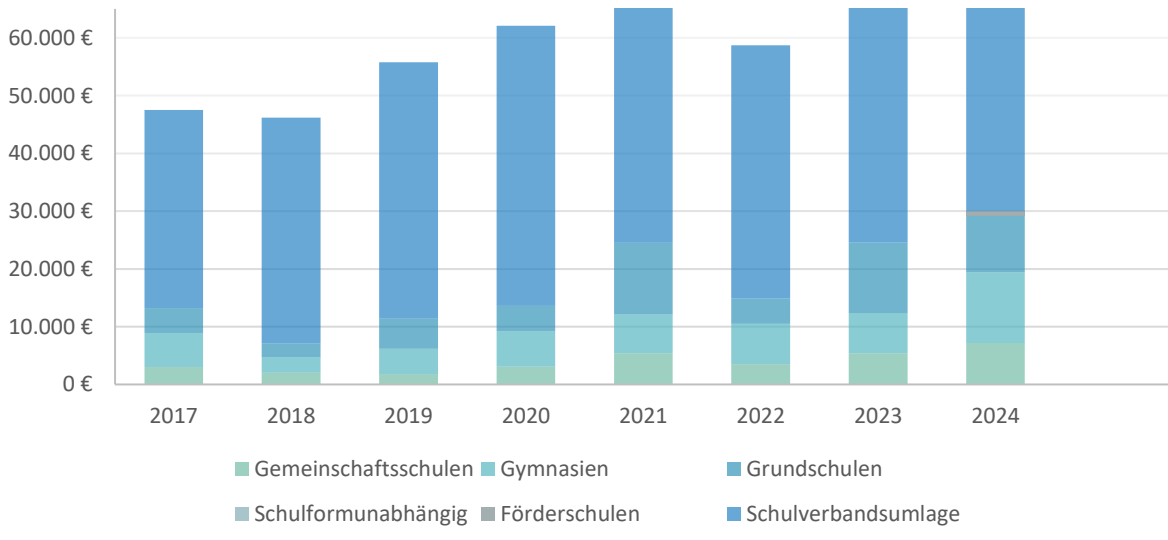




## Entwicklung der Kreis- und Amtsumlage



## Schulkostenbeiträge und Schulverbandsumlage



## 7. Erhebliche Investitionen und Investitionsförderungsmaßnahmen im Haushaltsjahr sowie deren finanzielle Auswirkungen auf die folgenden Jahre

---

Die Gemeinde plant für das Haushaltsjahr 2024 einen Anbau an das bestehende Feuerwehrgerätehaus zu errichten. Diese Maßnahme war bereits für die Haushaltsjahre 2022 und 2023 vorgesehen, weshalb in 2022 Mittel in Höhe von 397.900 € und in 2023 Mittel in Höhe von 98.500 € im Haushalt eingeplant wurden. Das Gesamtinvestitionsvolumen für dieses Bauvorhaben beträgt somit 496.400 € (Produkt 12600). Ein Anteil von 298.500 € soll durch das bewilligte Darlehen aus Mitteln des Kommunalen Investitionsfonds finanziert werden, der Restbetrag wird aus eigenen Mitteln finanziert. Aufgrund eines Widerspruchsverfahrens kann erst jetzt mit der Maßnahme begonnen werden.

Darüber hinaus wird die Gemeinde Seefeld im Haushaltsjahr 2024 nur kleinere Investitionen tätigen.

## 8. Rahmenbedingungen der Planung

---

Die Planungen des Mittelbedarfs für das Haushaltsjahr 2024 waren weiterhin geprägt durch den Krieg in der Ukraine, den damit verbundenen Kostensteigerungen im Haushaltsjahr 2024, besonders in Bezug auf die Energie- und Baupreise, und deren Kompensation und Auswirkungen auf die Haushalte der Folgejahre.

Es wird sich auf die Steuerschätzung aus Mai 2023 gestützt.

Grundlage für die Aufstellung des Haushaltsplanes für das Jahr 2024 ist zudem der Haushaltserlass 2024 vom 25. September 2023.

## 9. Ermittlung des Planwertes „liquide Mittel“

---

Die Berechnungsgrundlage für den Finanzmittelbestand am Anfang des Haushaltsjahres bildet der Ist-Bestand des Jahresabschlusses 2022, zu- bzw. abzüglich des Finanzrechnungsergebnisses aus der Jahresplanung 2023. Errechnet und eingeplant wurde somit ein Planwert zum 01.01.2024 in Höhe von 972.800 €.

## 10. Zielsetzung der Planung

---

Ziel der Planung ist es, vor allem die ungewissen Auswirkungen, die durch den Krieg in der Ukraine entstehen, bestmöglich zu berücksichtigen und den geplanten, erheblichen Jahresfehlbetrag, welcher unter anderem durch die Entschlammung der Klärteiche (Produkt 53800, 100.000 €), die Planungskosten für die Aufstellung eines Bebauungsplanes (Produkt 51100, 20.000 €), die Teilsanierung der Beringstedter Straße (Produkt 54100, 35.000 €), die Malerarbeiten und Maßnahmen zur Feuchtigkeitsbeseitigung am Dorfgemeinschaftshaus (Produkt 57300, 19.000 €) und

die stetig steigenden Transferaufwendungen und hohen Abschreibungen entsteht, so gering wie möglich zu halten.

Auch für die Folgejahre ist es oberste Priorität, die Jahresfehlbeträge abzuwenden bzw. bestmöglich zu senken.

Aufgestellt am 23.10.2023

gez.

Sina Struve



## Übersicht über die Steuereinnahmen und wichtigsten Finanzausweisungen sowie die Umlagen - in TEUR -

	Ergebnis 2020 in TEUR	Ergebnis 2021 in TEUR	Ergebnis 2022 in TEUR	Ansatz 2023 in TEUR	Ansatz <b>2024</b> in TEUR
1	2	3	4	5	6
Grundsteuer A	7,31	7,31	7,31	7,40	7,40
Grundsteuer B	21,72	21,45	21,70	21,70	21,70
Gewerbesteuer	116,67	190,60	302,20	223,30	196,00
Gemeindeanteil an der Einkommensteuer	111,00	138,58	145,65	163,00	197,40
Gemeindeanteil an der Umsatzsteuer	4,13	3,89	3,29	3,50	3,60
Vergnügungssteuern	0,00	0,00	0,00	0,00	0,00
Hundesteuer	2,62	3,22	2,69	3,10	2,80
Zweitwohnungssteuer	0,00	0,00	0,00	0,00	0,00
andere Steuern	0,00	0,00	0,00	0,00	0,00
allgemeine Schlüsselzuweisungen	148,83	112,18	155,04	64,10	59,40
Sonderschlüsselzuweisungen	0,00	0,00	0,00	0,00	0,00
Schlüsselzuweisungen nach § 10 FAG	0,00	0,00	0,00	0,00	0,00
Ausgleichsleistungen nach dem Familienleistungsausgleich (§ 31 FAG)	10,94	13,14	15,44	15,50	16,10
sonstige allgemeine Finanzausweisungen	21,97	6,23	4,47	2,20	4,00
<b>Summe der allgemeinen Deckungsmittel</b>	<b>445,19</b>	<b>496,60</b>	<b>657,79</b>	<b>503,80</b>	<b>508,40</b>
<b>Veränderung Vorjahr (in %)</b>	-	12%	32%	-23%	1%
Gewerbesteuerumlage	23,76	15,72	34,89	19,00	19,70
allgemeine Kreisumlage	113,66	123,46	134,28	153,80	164,10
zusätzliche Kreisumlage	0,00	0,00	0,00	0,00	0,00
Amtsumlage	74,46	83,44	81,49	90,10	107,50
Zusatzamtsumlage	0,74	1,78	0,00	0,00	0,00
Finanzausgleichsumlage	0,00	0,00	0,00	0,00	0,00
<b>Summe der Umlagen</b>	<b>212,62</b>	<b>224,40</b>	<b>250,66</b>	<b>262,90</b>	<b>291,30</b>
<b>Veränderung Vorjahr (in %)</b>	-	6%	12%	5%	11%

### Übersicht über die Entwicklung der Verbindlichkeiten aus Krediten (ohne Umschuldung)

Haushaltsjahre	Stand am 01.01.	+ Kredit-aufnahmen	- Tilgung	Stand am 31.12.		nachrichtlich: Restkredit-ermächtigung
	TEUR	TEUR	TEUR	TEUR	EUR/Ew.	TEUR
1	2	3	4	5	6	9
Ist - 2020	408,66	0,00	0,00	408,66	1.191,43	
Ist - 2021	408,66	0,00	0,00	408,66	1.164,27	
Ist - 2022	408,66	0,00	0,00	408,66	1.209,05	
Ist - 2023	408,66	0,00	0,00	408,66	1.160,97	
Soll im Haushaltsjahr <b>2024</b>	408,66	298,50	408,66	298,50	848,01	
Soll - 2025	298,50	0,00	16,60	281,90	800,85	
Soll - 2026	281,90	0,00	16,60	265,30	753,69	
Soll - 2027	265,30	0,00	16,60	248,70	706,53	

Stand der Einwohner am	31.03. 2020	343
	31.03. 2021	351
	31.03. 2022	338
	<b>31.03. 2023</b>	<b>352</b>

**Übersicht über die übernommenen Bürgschaften, Verpflichtungen aus Gewährverträgen sowie Rechtsgeschäften,  
die diesen wirtschaftlich gleichkommen**

	Datum der Übernahme	Zweck	Ursprungshöhe - in TEUR -	voraussichtliche Höhe zu Beginn des Haushaltsjahres - in TEUR -	voraussicht- liches Datum des Auslaufens der Bürgschaft
1	2	3	4	5	6
<b>I. Bürgschaften</b>					
1)					
2)					
3)					
Summe			0	0	
<b>II. Verpflichtungen</b>					
1)					
2)					
3)					
Summe			0	0	

## Übersicht über den voraussichtlichen Stand der Sonderrücklage, der Sonderposten und der Rückstellungen

		Stand zu Beginn des Vorvor- jahres in TEUR	Stand zu Beginn des Vorjahres in TEUR	Stand zu Beginn des Haushalts- jahres in TEUR	Zuführung in TEUR	Entnahme in TEUR	Stand zum Ende des Haushalts- jahres in TEUR
1	2	3	4	5	6	7	8
<b>1</b>	<b>Sonderrücklage</b>						
1.1.	nicht aufzulösende Zuschüsse						
1.2.	nicht aufzulösende Zuweisungen						
1.3	Stellplatzrücklage						
<b>1.4</b>	<b>Zwischensumme zu 1</b>	<b>0</b>	<b>0</b>	<b>0</b>	<b>0</b>	<b>0</b>	<b>0</b>
<b>2</b>	<b>Sonderposten</b>						
2.1	aufzulösende Zuschüsse	30,76	27,86	24,06	0,00	3,40	20,66
2.2	aufzulösende Zuweisungen	175,19	164,39	151,49	0,00	7,00	144,49
2.3	aufzulösende Beiträge						
2.4	nicht aufzulösende Beiträge	564,34	564,34	564,34	0,00	0,00	564,34
2.5	Gebührenausgleich						
2.6	Treuhandvermögen						
2.7	Dauergrabpflege						
2.8	Sonstige Sonderposten						
<b>2.9</b>	<b>Zwischensumme zu 2</b>	<b>770,28856</b>	<b>756,58856</b>	<b>739,88856</b>	<b>0</b>	<b>10,4</b>	<b>729,48856</b>
<b>3</b>	<b>Rückstellungen nach § 24 GemHVO-Doppik</b>						
3.1	Pensionsrückstellungen						
3.2	Beihilferückstellungen						
3.3	Altersteilzeitrückstellungen						
3.4	Rückstellungen für später entstehende Kosten	38,95	44,45	49,95	5,5	55,45	0
3.5	Altlastenrückstellung						
3.6	Steuerrückstellung						
3.7	Verfahrensrückstellung						
3.8	Finanzausgleichsrückstellung						
3.9	Instandhaltungsrückstellung						
3.10	Sonstige Rückstellungen nach § 24 Satz 2 GemHVO-Doppik						
<b>3.11</b>	<b>Zwischensumme zu 3</b>	<b>38,95</b>	<b>44,45</b>	<b>49,95</b>	<b>5,5</b>	<b>55,45</b>	<b>0</b>



## Übersicht über die Ausgaben für Investitionen und Investitionsförderungsmaßnahmen

Haushaltsjahr	Fortgeschriebener Planansatz	Ist	Nicht mehr benötigte Ermächtigungen <sup>1</sup>	In das Folgejahr übertragen		nachrichtlich: Investitionsvolumen geplanter kreditähnlicher Rechtsgeschäfte <sup>2</sup>
				Gesamt	aus Planungen der Vorjahre <sup>3</sup>	
	in TEUR	in TEUR	in TEUR	in TEUR	in TEUR	in TEUR
1	2	3	4	5	6	7
2020	262,39	135,66	126,73	0,00	0,00	
2021	201,50	135,10	7,10	59,30	0,00	
2022 <sup>4</sup>	476,10	67,05	0,00	443,83	0,00	
2023	108,70	-	-	-	-	
<b>2024</b>	20,40	-	-	-	-	
2025	70,90	-	-	-	-	
2026	33,90	-	-	-	-	
2027	10,90	-	-	-	-	

<sup>1</sup> Gründe für nicht mehr benötigte Ermächtigungen können sein: Die Maßnahme konnte mit geringeren Auszahlungen durchgeführt werden; die Maßnahme soll nicht mehr durchgeführt werden; die Maßnahme ist erneut veranschlagt worden oder soll erneut veranschlagt werden.

<sup>2</sup> Kreditähnliche Rechtsgeschäfte sind in dem Jahr erstmals zu erfassen, in dem der Vertrag geschlossen wird.

<sup>3</sup> Der Teil der in Spalte 5 angegeben übertragenen gesamten Auszahlungen für Investitionen und Investitionsförderungsmaßnahmen, die schon in Vorjahren geplant waren und erneut übertragen werden sollen.

<sup>4</sup> Angaben entfallen, wenn diese noch nicht vorliegen.

**Übersicht über die Sondervermögen, Zweckverbände, Gesellschaften,  
Kommunalunternehmen nach § 106 a GO, gemeinsame  
Kommunalunternehmen nach § 19 b GkZ und die anderen Anstalten, die von  
der Gemeinde getragen werden, mit Ausnahme der öffentlich-rechtlichen  
Sparkassen**

Name	Stammkapital	Anteil der Gemeinde am Stammkapital		Gewinnabführung (+) Verlustabdeckung (-) Umlagen (-)		
	in TEUR	in TEUR	%	2022 in TEUR	2023 in TEUR	2024 in TEUR
1	2	3	4	5	6	7
I. Sondervermögen						
1) Kameradschaftskasse			100%	15,36		
II. Zweckverbände						
1) Schulverband Hanerau- Hademarschen-				-43,80	-46,70	-45,60
2)						
III. Gesellschaften						
1) S-H Netz AG	23.454	408,66	1,74%	14,64	14,77	11,00
2)						
IV. Kommunalunternehmen nach § 106 a GO						
1)						
2)						
V. gemeinsame Kommunalunternehmen nach § 19 b GkZ						
1)						
2)						
VI. andere Anstalten, die von der Gemeinde getragen werden, mit Ausnahme der öffentlich-rechtlichen Sparkassen						
1)						
2)						

**Nachrichtlich:**

**Mitgliedschaften in Wasser- und Bodenverbänden:**

**Übersicht über die Gesamtverschuldung der Gemeinde jeweils am 31. Dezember**

HH-Jahre	Schulden des Haushalts aus Krediten für Investitionen und Investitionsförderungsmaßnahmen	Kassenkredite des Haushalts	Eigenbetriebe nach § 106 GO	Sondervermögen nach § 97 GO	Unternehmen und Einrichtungen, die nach § 101 Abs. 4 GO ganz oder teilweise nach Eigenbetriebsverordnung geführt werden	Kommunalunternehmen nach § 106 a GO	Gesellschaften	andere Anstalten	Gesamt I (Summe Spalten 2 und 4 bis 9)		gemeinsame Kommunalunternehmen nach § 19 b GkZ	andere Gesellschaften	Treuhandvermögen	Stiftungen	Gesamt II (Summe Spalten 2 bis 9 und 12 bis 15)		kreditähnliche Rechtsgeschäfte		Gesamt III (Summe Spalten 16 und 18)		Bürgschaften	
									Mio. €	€/Ew.					Mio. €	€/Ew.	Mio. €	€/Ew.	Mio. €	€/Ew.	Mio. €	€/Ew.
1	2	3	4	5	6	7	8	9	10	11	12	13	14	15	16	17	18	19	20	21	22	23
2020	0,41								0,41						0,41				0,41			
2021	0,41								0,41						0,41				0,41			
2022	0,41								0,41						0,41				0,41			
2023	0,41								0,41						0,41				0,41			
<b>2024</b>	0,30								0,30						0,30				0,30			
2025	0,28								0,28						0,28				0,28			
2026	0,27								0,27						0,27				0,27			
2027	0,25								0,25						0,25				0,25			

### Umgesetzte Haushaltskonsolidierungsmaßnahmen

PSK	Bezeichnung des PSK	Maßnahme	Finanzielle Auswirkung im HHJahr und Folgejahre	Bemerkungen

### Weitere mögliche, aber noch nicht umgesetzte Haushaltskonsolidierungsmaßnahmen

PSK	Bezeichnung des PSK	Maßnahme	Finanzielle Auswirkung im HHJahr und Folgejahre	Bemerkungen
61100.4011000	Grundstsuer A	Hebesatz erhöhen auf 304 % Nivellierungssatz	1.200,00 €	
61100.401200	Grundsteuer B	Hebesatz erhöhen auf 370 % Nivellierungssatz	9.100,00 €	
61100.4032000	Hundesteuer	Erhöhung des Satzes je Hund auf 120,00 €	4.600,00 €	

### Zuweisungen und Zuschüsse an Vereine und Verbände

PSK	Bezeichnung	Ergebnis in EUR 2022	Ansatz in EUR	
			2023	2024
<b>Ergebnisplan</b>				
<b>Reguläre Zuweisungen und Zuschüsse (Beschlüsse und Einzelentscheidungen)</b>				
12600.5318000	Kameradschaftskasse	410,00 €	500,00 €	500,00 €
27100.5317000	Volkshochschule	140,00 €	200,00 €	200,00 €
28100.5318000	Landfrauenverein	51,00 €	400,00 €	400,00 €
33100.5317000	Hospizverein, DRK, DMSG, Müttergenesungswerk, Volksbund Deutscher Kriegsgräberfürsorge	240,00 €	300,00 €	300,00 €
36200.5318000	Zuschuss Jugendpflegefahrten	56,00 €	100,00 €	100,00 €
		<b>897,00 €</b>	<b>1.500,00 €</b>	<b>1.500,00 €</b>
<b>Zuweisungen und Zuschüsse aufgrund von Verträgen</b>				
<b>Summe Ergebnisplan</b>		<b>0</b>	<b>0</b>	<b>0</b>
<b>Finanzplan investiv</b>				
<b>Summe Finanzplan investiv</b>		<b>0</b>	<b>0</b>	<b>0</b>

### Mitgliedschaften in Vereinen und Verbänden

PSK	Bezeichnung	Betrag 2022 in EUR	Betrag 2023 in EUR	Betrag 2024 in EUR	Bemerkungen
11101.5429000	S.-H. Gemeindetag	324,10 €	323,32 €	350,00 €	
11101.5429000	Schutzgemeinschaft Deutscher Wald	50,00 €	50,00 €	50,00 €	
12600.5429000	Kreisfeuerwehrverband	319,36 €	339,32 €	500,00 €	
21820.5429000	Förderverein TSDGS	100,00 €	100,00 €	100,00 €	
57500.5429000	Tourismusverein Hanerau-Hademarschen und Umgebung e. V.	55,00 €	100,00 €	100,00 €	
<b>Summe</b>		<b>848,46 €</b>	<b>912,64 €</b>	<b>1.100,00 €</b>	

**Angaben zur Ausschöpfung der Steuer- und sonstigen Einnahmequellen**

Lfd.	Ausschöpfung der Ertrags- und Einnahmequellen	Erläuterung
1	Gewinnbringende Beteiligung	Minstdividende zzgl. Gewinnbeteiligung
1	Mieten und Pachten	Mieten und Pachten überprüfen und ggf. erhöhen
2	Grundsteuer A	Auf Nivellierungssatz erhöhen
3	Grundsteuer B	Auf Nivellierungssatz erhöhen
4	Hundesteuer	120,00 € je Hund gem. Konsolidierungserlass
5	Gewerbesteuer	Hebesatz erhöhen
6	Gebührendeckende Einrichtung Abwasser	Gebührendeckung durch Gebührenkalkulation und ggf. entsprechende Anpassung der Gebühren



# Darstellung der Entwicklung der bereinigten Auszahlungen aus laufender Verwaltungstätigkeit 2024

Gemeinde: 24 Seefeld

Bezeichnung			Haushaltsjahr 2022	Haushaltsjahr 2023	Haushaltsjahr 2024	Haushaltsjahr 2025	Haushaltsjahr 2026	Haushaltsjahr 2027
			in TEUR	in TEUR	in TEUR	in TEUR	in TEUR	in TEUR
1	2	3	4	5	6	7	8	9
77	1	Auszahlungen aus laufender Verwaltungstätigkeit	519	591	745	607	677	591
7341	2	abzgl. Gewerbesteuerumlage	35	19	20	20	20	21
7371	3	abzgl. Allgemeine Umlage an das Land - Finanzausgleichsumlage an das Land -	0	0	0	0	0	0
7372	4	abzgl. Allgemeine Umlage an Gemeinden und Gemeindeverbände - Kreisumlage, Amtsumlage, Zusatzumlage, Finanzausgleichsumlage an den Kreis -	216	244	272	276	280	284
7373	5	abzgl. Allgemeine Umlagen an Zweckverbände	0	0	0	0	0	0
	6	<b>bereinigte Auszahlungen aus laufender Verwaltungstätigkeit</b>	<b>269</b>	<b>328</b>	<b>454</b>	<b>312</b>	<b>376</b>	<b>286</b>
	7	<b>Veränderung Vorjahr (in %)</b>		<b>22,29</b>	<b>38,09</b>	<b>-31,29</b>	<b>20,80</b>	<b>-24,07</b>
	8	<b>Empfehlung (in %)</b>	<b>1,50</b>	<b>1,50</b>	<b>1,50</b>	<b>1,50</b>	<b>1,50</b>	<b>1,50</b>

\*\*\* Ende der Liste "Darstellung der Entwicklung der bereinigten Auszahlungen aus laufender Verwaltungstätigkeit" \*\*\*





# Investitionsplan (Gesamtübersicht) 2024

Gemeinde: 24 Seefeld

Seite :

25

Pos.	Inhalt	Ergebnis	Plan	Plan	Plan	Plan	Plan
		2022	2023	2024	2025	2026	2027
		EUR	EUR	EUR	EUR	EUR	EUR
		1	2	3	4	5	6
1.	+ Einzahlungen aus Investitionszuwendungen	15.000,00	0	4.000	0	0	0
2.	+ Einzahlungen aus Beiträgen und Entgelten	1.731,34	2.000	2.000	2.000	2.000	2.000
3.	+ Einzahlungen aus der Veräußerung von immateriellen Vermögensgegenständen	0,00	0	0	0	0	0
4.	+ Einzahlungen aus der Veräußerung von Grundstücken, grundstücksgleichen Rechten und Gebäude	0,00	0	0	0	0	0
5.	+ Einzahlungen aus der Veräußerung von übrigen Sachanlagevermögen	0,00	0	0	0	0	0
6.	+ Einzahlungen aus der Veräußerung von Finanzanlagevermögen	0,00	0	392.800	0	0	0
7.	+ Sonstige Einzahlungen aus Investitionstätigkeit	0,00	0	0	0	0	0
<b>8.</b>	<b>= Einzahlungen aus Investitionstätigkeit</b>	<b>16.731,34</b>	<b>2.000</b>	<b>398.800</b>	<b>2.000</b>	<b>2.000</b>	<b>2.000</b>
9.	- Auszahlungen für Baumaßnahmen	18.023,68	100.500	7.000	62.000	2.000	2.000
10.	- Auszahlungen für den Erwerb von immateriellen Vermögensgegenständen	0,00	0	0	0	0	0
11.	- Auszahlungen für den Erwerb von Grundstücken, grundstücksgleichen Rechten und Gebäuden	0,00	0	0	0	0	0
12.	- Auszahlungen für den Erwerb von übrigen Sachanlagevermögen	49.024,70	8.200	13.400	8.900	31.900	8.900
13.	- Auszahlungen für den Erwerb von Finanzanlagevermögen	0,00	0	0	0	0	0
14.	- Auszahlungen von aktivierbaren Zuwendungen für Investitionen Dritter	0,00	0	0	0	0	0
15.	- Sonstige Auszahlungen aus Investitionstätigkeit	0,00	0	0	0	0	0
<b>16.</b>	<b>= Auszahlungen aus Investitionstätigkeit</b>	<b>67.048,38</b>	<b>108.700</b>	<b>20.400</b>	<b>70.900</b>	<b>33.900</b>	<b>10.900</b>
<b>17.</b>	<b>= Saldo aus Investitionstätigkeit</b>	<b>-50.317,04</b>	<b>-106.700</b>	<b>378.400</b>	<b>-68.900</b>	<b>-31.900</b>	<b>-8.900</b>

\*\*\* Ende der Liste "Investitionsplan (Gesamtübersicht)" \*\*\*



# Übersicht über die aus Verpflichtungsermächtigungen voraussichtlich fällig werdenden Auszahlungen 2024

Seite :

26

Gemeinde: 24 Seefeld

Verpflichtungs- ermächtigungen im Haushaltsplan des Jahres	Voraussichtlich fällige Auszahlungen in TEUR				
	2025	2026	2027	2028	2029 ff.
1	2	3	4	5	6
2021	0	0	0	0	0
2022	0	0	0	0	0
2023	0	0	0	0	0
2024	0	0	0	0	0
Summe	0	0	0	0	0
Nachrichtlich: In der mittelfristigen Finanzplanung vorgesehene Kreditaufnahmen (ohne Umschuldungskredite)	0	0	0	0	.

\*\*\* Ende der Liste "Übersicht über die aus Verpflichtungsermächtigungen voraussichtlich fällig werdenden Auszahlungen" \*\*\*



A: Ergebnisplan		
Budget Nr.	Bezeichnung	Zugeordnete Erträge und Aufwendungen der Teilpläne
0011	Gremien	<i>11100.5231000 Mieten und Pachten, Erbbauzinsen 11100.5271000 Besondere Verwaltungs- und Betriebsaufwendungen 11100.5291000 Aufwendungen für sonstige Dienstleistungen 11100.5429100 Verfügungsmittel 11100.5431100 Aufwendungen für Post- und Fernmeldegebühren 11101.5271000 Besondere Verwaltungs- und Betriebsaufwendungen 11101.5291100 Arbeitsmedizin und -sicherheit 11101.5429000 Inanspruchnahme von Rechten und Diensten- sonstige Aufwendungen - (u.a. Mitgliedsbeiträge) 11101.5431000 Geschäftsaufwendungen 11101.5441000 Steuern, Versicherungen, Schadensfälle - Sachversicherungen 11101.5456000 Erstattungen von Aufwendungen von Dritten aus lfd. Verwaltungstätigkeit sonstige öffentl. Sonderrechnungen</i>
0050	Personalaufwendungen	<i>11100.5039000 Beiträge zur gesetzlichen Sozialversicherung für sonstige Beschäftigte und Ehrenbeamte/-innen 11101.5019000 Dienstbezüge Sonstige Beschäftigte 11101.5032111 Unfallversicherungen 12600.5019000 Dienstbezüge Sonstige Beschäftigte 12600.5041000 Beihilfen und Unterstützungsleistungen und dgl. für Beschäftigte 36600.5019000 Dienstbezüge Sonstige Beschäftigte 42400.5019000 Dienstbezüge Sonstige Beschäftigte 52300.5019000 Dienstbezüge Sonstige Beschäftigte 53300.5019000 Dienstbezüge Sonstige Beschäftigte 53800.5019000 Dienstbezüge Sonstige Beschäftigte 54100.5012000 Dienstbezüge Arbeitnehmerinnen und Arbeitnehmer 54100.5019000 Dienstbezüge Sonstige Beschäftigte 54100.5032000 Beiträge zur gesetzlichen Sozialversicherung für Arbeitnehmer/-innen 57300.5012000 Dienstbezüge Arbeitnehmerinnen und Arbeitnehmer 57300.5019000 Dienstbezüge Sonstige Beschäftigte 57300.5032000 Beiträge zur gesetzlichen Sozialversicherung für Arbeitnehmer/-innen 57300.5039000 Beiträge zur gesetzlichen Sozialversicherung für sonstige Beschäftigte und Ehrenbeamte/-innen</i>
0111	Liegenschaften	<i>11108.4411000 Mieten und Pachten 11108.4411001 Mieten und Pachten aus PK (Absummierungskonto) 11108.4488000 Erträge aus Kostenerstattungen, Kostenumlagen übrige Bereiche 11108.5211000 Unterhaltung der Grundstücke und baulichen Anlagen 11108.5241000 Bewirtschaftung der Grundstücke, baulichen Anlagen usw.. 11109.4161000 Erträge aus der Auflösung von Sonderposten aus Zuschüssen 11109.4411001 Mieten und Pachten aus PK (Absummierungskonto) 11109.5211000 Unterhaltung der Grundstücke und baulichen Anlagen 11109.5241000 Bewirtschaftung der Grundstücke, baulichen Anlagen usw.. 11109.5452000 Erstattungen von Aufwendungen von Dritten aus lfd. Verwaltungstätigkeit Gemeinden (GV) 11110.5211000 Unterhaltung der Grundstücke und baulichen Anlagen 11110.5241000 Bewirtschaftung der Grundstücke, baulichen Anlagen usw..</i>
0126	Feuerwehr	<i>12600.4161000 Erträge aus der Auflösung von Sonderposten aus Zuschüssen 12600.4162000 Erträge aus der Auflösung von Sonderposten aus Zuweisungen 12600.5211000 Unterhaltung der Grundstücke und baulichen Anlagen 12600.5241000 Bewirtschaftung der Grundstücke, baulichen Anlagen usw.. 12600.5251000 Haltung von Fahrzeugen 12600.5261000 Dienst- und Schutzkleidung, persönliche Ausrüstungsgegenstände 12600.5262000 Aus- und Fortbildung, Umschulung 12600.5271000 Besondere Verwaltungs- und Betriebsaufwendungen</i>



A: Ergebnisplan		
Budget Nr.	Bezeichnung	Zugeordnete Erträge und Aufwendungen der Teilpläne
0126	Feuerwehr	12600.5291000 Aufwendungen für sonstige Dienstleistungen 12600.5318000 Zuweisungen und Zuschüsse für lfd. Zwecke übrige Bereiche 12600.5421000 Aufwendungen für Ehrenbeamte und Ehrenbeamtinnen 12600.5421100 Aufwendungen für ehrenamtliche Tätigkeiten 12600.5429000 Inanspruchnahme von Rechten und Diensten- sonstige Aufwendungen - (u.a. Mitgliedsbeiträge) 12600.5431000 Geschäftsaufwendungen 12600.5431100 Aufwendungen für Post- und Femmeldegebühren 12600.5441100 Personenversicherungen - Unfallversicherungen u.ä. 12600.5452000 Erstattungen von Aufwendungen von Dritten aus lfd. Verwaltungstätigkeit Gemeinden (GV) 12600.5457000 Erstattung von Aufwendungen von Dritten aus lfd. Verwaltungstätigkeit private
0210	Schulkostenbeiträge	21100.5452000 Erstattungen von Aufwendungen von Dritten aus lfd. Verwaltungstätigkeit Gemeinden (GV) 21700.5452000 Erstattungen von Aufwendungen von Dritten aus lfd. Verwaltungstätigkeit Gemeinden (GV) 21820.5429000 Inanspruchnahme von Rechten und Diensten- sonstige Aufwendungen - (u.a. Mitgliedsbeiträge) 21820.5452000 Erstattungen von Aufwendungen von Dritten aus lfd. Verwaltungstätigkeit Gemeinden (GV)
0281	Heimat- und Kulturpflege	28100.4148000 Zuweisungen und Zuschüsse für lfd. Zwecke übrige Bereiche 28100.5291000 Aufwendungen für sonstige Dienstleistungen 28100.5318000 Zuweisungen und Zuschüsse für lfd. Zwecke übrige Bereiche 28100.5452000 Erstattungen von Aufwendungen von Dritten aus lfd. Verwaltungstätigkeit Gemeinden (GV)
0315	Seioren	31510.5291000 Aufwendungen für sonstige Dienstleistungen
0523	Denkmal	52300.5221000 Unterhaltung des sonstigen unbeweglichen Vermögens 52300.5241000 Bewirtschaftung der Grundstücke, baulichen Anlagen usw..
0533	Wasserversorgung	53300.4321000 Benutzungsgebühren und ähnliche Entgelte 53300.5211000 Unterhaltung der Grundstücke und baulichen Anlagen 53300.5241000 Bewirtschaftung der Grundstücke, baulichen Anlagen usw.. 53300.5431000 Geschäftsaufwendungen 53300.5441000 Steuern, Versicherungen, Schadensfälle - Sachversicherungen 53300.5452000 Erstattungen von Aufwendungen von Dritten aus lfd. Verwaltungstätigkeit Gemeinden (GV) 53300.5453000 Erstattungen von Aufwendungen von Dritten aus lfd. Verwaltungstätigkeit Zweckverbände 53300.5457000 Erstattungen von Aufwendungen von Dritten aus lfd. Verwaltungstätigkeit private Unternehmen
0541	Gemeindestraßen	54100.4162000 Erträge aus der Auflösung von Sonderposten aus Zuweisungen 54100.5221000 Unterhaltung des sonstigen unbeweglichen Vermögens 54100.5241000 Bewirtschaftung der Grundstücke, baulichen Anlagen usw.. 54100.5241100 Bewirtschaftung der Grundstücke - Betriebskostenanteil Straßenentwässerung 54100.5271000 Besondere Verwaltungs- und Betriebsaufwendungen
0573	Gemeindezentrum	57300.4161000 Erträge aus der Auflösung von Sonderposten aus Zuschüssen 57300.4162000 Erträge aus der Auflösung von Sonderposten aus Zuweisungen 57300.4321000 Benutzungsgebühren und ähnliche Entgelte 57300.5211000 Unterhaltung der Grundstücke und baulichen Anlagen 57300.5241000 Bewirtschaftung der Grundstücke, baulichen Anlagen usw.. 57300.5271000 Besondere Verwaltungs- und Betriebsaufwendungen 57300.5431100 Aufwendungen für Post- und Femmeldegebühren 57300.5452000 Erstattungen von Aufwendungen von Dritten aus lfd. Verwaltungstätigkeit Gemeinden (GV)
5380	Abwasser	53800.4321000 Benutzungsgebühren und ähnliche Entgelte 53800.4321100 Benutzungsgebühren und ähnliche Entgelte (Straßenentwässerung)



A: Ergebnisplan		
Budget Nr.	Bezeichnung	Zugeordnete Erträge und Aufwendungen der Teilpläne
5380	Abwasser	<i>53800.4381000 Erträge aus der Auflösung von Sonderposten für den Gebührengleich</i> <i>53800.4582300 Erträge aus der Auflösung oder Herabsetzung der Rückstellung für später entstehende Kosten</i> <i>53800.4811000 Erträge aus internen Leistungsbeziehungen</i> <i>53800.5221000 Unterhaltung des sonstigen unbeweglichen Vermögens</i> <i>53800.5241000 Bewirtschaftung der Grundstücke, baulichen Anlagen usw..</i> <i>53800.5431000 Geschäftsaufwendungen</i> <i>53800.5441000 Abwasserabgabe</i> <i>53800.5452000 Erstattungen von Aufwendungen von Dritten aus lfd. Verwaltungstätigkeit Gemeinden (GV)</i> <i>53800.5457000 Erstattungen von Aufwendungen von Dritten aus lfd. Verwaltungstätigkeit private Unternehmen</i> <i>53800.5491000 Aufwendungen aus der Zuführung von Rückstellungen für später entstehende Kosten</i>
5381	Klärschlamm	<i>53810.4321001 Benutzungsgebühren aus PK (Absummierungskonto)</i> <i>53810.5241000 Bewirtschaftung der Grundstücke, baulichen Anlagen usw..</i>

\*\*\* Ende der Liste "Übersicht über die gebildeten Budgets" \*\*\*



Ertrags- und Aufwandsarten			Ergebnis des Vorjahres	Ansatz des Vorjahres	Ansatz des Haushaltsjahres	Planung Haushaltsjahr + 1	Planung Haushaltsjahr + 2	Planung Haushaltsjahr + 3
			2022	2023	2024	2025	2026	2027
			in EUR	in EUR	in EUR	in EUR	in EUR	in EUR
1	2	3	4	5	6	7	8	9
40	1	Steuern und ähnliche Abgaben	498.323,07	437.200	445.000	461.600	476.600	490.200
41	2	+ Zuwendungen und allgemeine Umlagen	176.225,25	83.100	73.900	75.200	79.400	81.400
42	3	+ sonstige Transfererträge	0,00	0	0	0	0	0
43	4	+ öffentlich-rechtliche Leistungsentgelte	77.868,88	62.700	58.900	58.900	58.900	58.900
441	5	+ privatrechtliche Leistungsentgelte	9.957,18	9.900	20.400	20.400	20.400	20.400
442								
446								
448	6	+ Kostenerstattungen und Kostenumlagen	8.115,35	11.000	0	0	0	0
45	7	+ sonstige Erträge	11.020,57	10.000	65.400	10.000	10.000	10.000
471	8	+ aktivierte Eigenleistungen	0,00	0	0	0	0	0
472	9	+/- Bestandsveränderungen	0,00	0	0	0	0	0
	10	<b>= Erträge</b>	<b>781.510,30</b>	<b>613.900</b>	<b>663.600</b>	<b>626.100</b>	<b>645.300</b>	<b>660.900</b>
50	11	Personalaufwendungen	9.461,19	9.400	9.800	10.000	10.200	10.500
51	12	+ Versorgungsaufwendungen	0,00	0	0	0	0	0
52	13	+ Aufwendungen für Sach- und Dienstleistungen	100.702,02	108.700	242.900	118.600	180.100	86.700
57	14	+ bilanzielle Abschreibungen	80.100,05	80.100	95.500	103.500	105.000	106.200
53	15	+ Transferaufwendungen	320.221,83	337.400	380.600	386.400	392.200	398.200
54	16	+ sonstige Aufwendungen	98.692,45	141.200	116.900	97.700	99.500	100.500
	17	<b>= Aufwendungen (= Zeilen 11 bis 16)</b>	<b>609.177,54</b>	<b>676.800</b>	<b>845.700</b>	<b>716.200</b>	<b>787.000</b>	<b>702.100</b>
	18	<b>= Ergebnis der laufenden Verwaltungstätigkeit (= Zeilen 10 / 17)</b>	<b>172.332,76</b>	<b>-62.900</b>	<b>-182.100</b>	<b>-90.100</b>	<b>-141.700</b>	<b>-41.200</b>
46	19	+ Finanzerträge	14.647,28	11.000	11.000	0	0	0
55	20	- Zinsen und sonstige Finanzaufwendungen	25,54	100	100	200	200	200
	21	<b>= Finanzergebnis (= Zeilen 19 und 20)</b>	<b>14.621,74</b>	<b>10.900</b>	<b>10.900</b>	<b>-200</b>	<b>-200</b>	<b>-200</b>
	22	<b>= Jahresergebnis (= Zeilen 18 und 21)</b>	<b>186.954,50</b>	<b>-52.000</b>	<b>-171.200</b>	<b>-90.300</b>	<b>-141.900</b>	<b>-41.400</b>
		<b>Nachrichtlich:</b>						
		Erträge und Aufwendungen aus internen Leistungsbeziehungen						
	48	+ Erträge aus internen Leistungsbeziehungen	0,00	0	8.500	8.500	8.500	8.500
	58	- Aufwendungen aus internen Leistungsbeziehungen	0,00	0	8.600	8.600	8.600	8.600
		<b>= Ergebnis aus internen Leistungsbeziehungen</b>	<b>0,00</b>	<b>0</b>	<b>-100</b>	<b>-100</b>	<b>-100</b>	<b>-100</b>
		<b>Nachrichtlich:</b>						
		Nettoabschreibungsaufwand						
	571 + 574	bilanzielle Abschreibungen auf immaterielle Vermögensgegenstände und Sachanlagen sowie geleistete Zuwendungen	80.100,00	80.100	95.500	103.500	105.000	106.200
	416 + 437	Erträge aus der Auflösung von Sonderposten aus Zuschüssen und Zuweisungen sowie für Beiträge	16.700,00	16.700	10.400	10.400	10.400	10.400
		<b>= Nettoabschreibungsaufwand</b>	<b>63.400,00</b>	<b>63.400</b>	<b>85.100</b>	<b>93.100</b>	<b>94.600</b>	<b>95.800</b>

\*\*\* Ende der Liste "Ergebnisplan" \*\*\*



Ein- und Auszahlungsarten			Ergebnis des Vorjahres	Ansatz des Vorjahres	Ansatz des Haushaltsjahres	Planung Haushaltsjahr + 1	Planung Haushaltsjahr + 2	Planung Haushaltsjahr + 3
			2022	2023	2024	2025	2026	2027
			in EUR	in EUR	in EUR	in EUR	in EUR	in EUR
1	2	3	4	5	6	7	8	9
60	1	+ Steuern und ähnliche Abgaben	496.309,13	437.200	445.000	461.600	476.600	490.200
61	2	+ Zuwendungen und allgemeine Umlagen	159.525,25	66.400	63.500	64.800	69.000	71.000
62	3	+ Sonstige Transfereinzahlungen	0,00	0	0	0	0	0
63	4	+ Öffentlich-rechtliche Leistungsentgelte	66.141,35	62.700	58.900	58.900	58.900	58.900
641	5	+ Privatrechtliche Leistungsentgelte	9.961,35	9.900	20.400	20.400	20.400	20.400
642								
646								
648	6	+ Kostenerstattungen und Kostenumlagen	8.115,35	11.000	0	0	0	0
65	7	+ Sonstige Einzahlungen	11.843,95	10.000	10.000	10.000	10.000	10.000
66	8	+ Zinsen und sonstige Finanzeinzahlungen	14.687,28	11.000	11.000	0	0	0
	9	<b>= Einzahlungen aus lfd. Verwaltungstätigkeit</b>	<b>766.583,66</b>	<b>608.200</b>	<b>608.800</b>	<b>615.700</b>	<b>634.900</b>	<b>650.500</b>
70	10	+ Personalauszahlungen	9.268,99	9.400	9.800	10.000	10.200	10.500
71	11	+ Versorgungsauszahlungen	0,00	0	0	0	0	0
72	12	+ Auszahlungen für Sach- und Dienstleistungen	97.517,87	108.700	242.900	118.600	180.100	86.700
75	13	+ Zinsen und sonstige Finanzauszahlungen	25,54	100	100	200	200	200
73	14	+ Transferauszahlungen	319.283,88	337.400	380.600	386.400	392.200	398.200
74	15	+ Sonstige Auszahlungen	93.108,28	135.700	111.400	92.200	94.000	95.000
	16	<b>= Auszahlungen aus laufender Verwaltungstätigkeit (Zeilen 10 bis 15)</b>	<b>519.204,56</b>	<b>591.300</b>	<b>744.800</b>	<b>607.400</b>	<b>676.700</b>	<b>590.600</b>
	17	<b>= Saldo aus laufender Verwaltungstätigkeit (Zeilen 9 J. 16)</b>	<b>247.379,10</b>	<b>16.900</b>	<b>-136.000</b>	<b>8.300</b>	<b>-41.800</b>	<b>59.900</b>
681	18	+ Einzahlungen aus Zuweisungen und Zuschüssen für Investitionen und Investitionsfördermaßnahmen	15.000,00	0	4.000	0	0	0
682	19	+ Einzahlungen aus der Veräußerung von Grundstücken und Gebäuden	0,00	0	0	0	0	0
683	20	+ Einzahlungen aus der Veräußerung von beweglichem Anlagevermögen	0,00	0	0	0	0	0
684	21	+ Einzahlungen aus der Veräußerung von Finanzanlagen	0,00	0	392.800	0	0	0
685	22	+ Einzahlungen aus der Abwicklung von Baumaßnahmen	0,00	0	0	0	0	0
686	23	+ Einzahlungen aus Rückflüssen (für Investitionen und Investitionsfördermaßnahmen Dritter)	0,00	0	0	0	0	0
688	24	+ Einzahlungen aus Beiträgen u. ä. Entgelten	1.731,34	2.000	2.000	2.000	2.000	2.000
689	25	+ Sonstige Investitionseinzahlungen	0,00	0	0	0	0	0
	26	<b>= Einzahlungen aus Investitionstätigkeit</b>	<b>16.731,34</b>	<b>2.000</b>	<b>398.800</b>	<b>2.000</b>	<b>2.000</b>	<b>2.000</b>
781	27	+ Auszahlungen von Zuweisungen und Zuschüssen für Investitionen und Investitionsförderungsmaßnahmen	0,00	0	0	0	0	0
782	28	+ Auszahlungen für den Erwerb von Grundstücken und Gebäuden	0,00	0	0	0	0	0
783	29	+ Auszahlungen für den Erwerb von beweglichem Anlagevermögen	49.024,70	8.200	13.400	8.900	31.900	8.900
784	30	+ Auszahlungen für den Erwerb von Finanzanlagen	0,00	0	0	0	0	0
785	31	+ Auszahlungen für Baumaßnahmen	18.023,68	100.500	7.000	62.000	2.000	2.000
786	32	+ Auszahlungen für die Gewährung von Ausleihungen (für Investitionen und Investitionsförderungsmaßnahmen Dritter)	0,00	0	0	0	0	0
787	33	+ Sonstige Investitionsauszahlungen	0,00	0	0	0	0	0
	34	<b>= Auszahlungen aus Investitionstätigkeit (Zeilen 27 bis 33)</b>	<b>67.048,38</b>	<b>108.700</b>	<b>20.400</b>	<b>70.900</b>	<b>33.900</b>	<b>10.900</b>
	35	<b>= Saldo aus Investitionstätigkeit (Zeilen 26 J. 34)</b>	<b>-50.317,04</b>	<b>-106.700</b>	<b>378.400</b>	<b>-68.900</b>	<b>-31.900</b>	<b>-8.900</b>



Ein- und Auszahlungsarten			Ergebnis des Vorjahres	Ansatz des Vorjahres	Ansatz des Haushaltsjahres	Planung Haushaltsjahr + 1	Planung Haushaltsjahr + 2	Planung Haushaltsjahr + 3
			2022	2023	2024	2025	2026	2027
			in EUR	in EUR	in EUR	in EUR	in EUR	in EUR
1	2	3	4	5	6	7	8	9
672	35a	+ Einzahlungen aus fremden Finanzmitteln	15.000,00	0	0	0	0	0
772	35b	- Auszahlungen aus fremden Finanzmitteln	18.178,88	0	0	0	0	0
	<b>35c</b>	<b>= Saldo aus fremden Finanzmitteln</b>	<b>-3.178,88</b>	<b>0</b>	<b>0</b>	<b>0</b>	<b>0</b>	<b>0</b>
	<b>36</b>	<b>= Finanzmittelüberschuss/-fehlbetrag (Zeilen 17, 35 und 35c)</b>	<b>193.883,18</b>	<b>-89.800</b>	<b>242.400</b>	<b>-60.600</b>	<b>-73.700</b>	<b>51.000</b>
692	37	+ Aufnahme von Krediten für Investitionen und Investitionsförderungsmaßnahmen	0,00	0	0	0	0	0
695	38	+ Einzahlungen aus Rückflüssen von Darlehen aus der Anlage liquider Mittel	0,00	0	0	0	0	0
693	39	+ Aufnahme von Kassenkrediten (ohne Kontokorrent)	0,00	0	0	0	0	0
792	40	- Tilgung von Krediten für Investitionen und Investitionsfördermaßnahmen	0,00	0	408.700	16.600	16.600	16.600
795	41	- Auszahlungen aus der Gewährung von Darlehen zur Anlage liquider Mittel	0,00	0	0	0	0	0
793	42	- Tilgung von Kassenkrediten (ohne Kontokorrent)	0,00	0	0	0	0	0
	<b>43</b>	<b>= Saldo aus Finanzierungstätigkeit</b>	<b>0,00</b>	<b>0</b>	<b>-408.700</b>	<b>-16.600</b>	<b>-16.600</b>	<b>-16.600</b>
	<b>44</b>	<b>= Finanzmittelsaldo (Zeilen 36 + 43)</b>	<b>193.883,18</b>	<b>-89.800</b>	<b>-166.300</b>	<b>-77.200</b>	<b>-90.300</b>	<b>34.400</b>
	<b>44b</b>	<b>= Saldo des Finanzplans</b>	<b>193.883,18</b>	<b>-89.800</b>	<b>-166.300</b>	<b>-77.200</b>	<b>-90.300</b>	<b>34.400</b>
	45	+ Finanzmittelbestand am Anfang des Haushaltsjahres	868.722,26	1.062.605	972.805	806.505	729.305	639.005
332	46	- Anfangsbestand Kassenkredite aus Kontokorrent	0,00	0	0	0	0	0
332	47	+ Endbestand Kassenkredite aus Kontokorrent	0,00	0	0	0	0	0
	<b>48</b>	<b>= Finanzmittelbestand zum Ende des Haushaltsjahres (Zeilen 44b bis 47)</b>	<b>1.062.605,44</b>	<b>972.805</b>	<b>806.505</b>	<b>729.305</b>	<b>639.005</b>	<b>673.405</b>

\*\*\* Ende der Liste "Finanzplan" \*\*\*





Gemeinde: 24 Seefeld

Hauptproduktbereich	1	Zentrale Verwaltung
Produktbereich	11	Innere Verwaltung
Produktgruppe	111	Verwaltungssteuerung und -Service
Produkt	11100	Gemeindeorgane

Ertrags- und Aufwandsarten			Ergebnis des Vorvorjahres	Ansatz des Vorjahres	Ansatz des Haushaltsjahres	Planung Haushaltsjahr + 1	Planung Haushaltsjahr + 2	Planung Haushaltsjahr + 3
			2022	2023	2024	2025	2026	2027
			in EUR	in EUR	in EUR	in EUR	in EUR	in EUR
1	2	3	4	5	6	7	8	9
50	11	Personalaufwendungen	679,80	900	900	900	1.000	1.000
52	13	+ Aufwendungen für Sach- und Dienstleistungen	4.025,20	2.400	2.300	2.300	2.300	2.400
54	16	+ sonstige Aufwendungen	10.860,20	10.400	10.600	10.800	10.900	11.100
	18	= Aufwendungen (= Zeilen 11 bis 16)	15.565,20	13.700	13.800	14.000	14.200	14.500
	19	= Ergebnis der laufenden Verwaltungstätigkeit (= Zeilen 10 / 18)	-15.565,20	-13.700	-13.800	-14.000	-14.200	-14.500
	23	= Ergebnis vor Berücksichtigung der internen Leistungsbeziehungen (= Zeilen 19 und 22)	-15.565,20	-13.700	-13.800	-14.000	-14.200	-14.500
	26	= Ergebnis (= Zeilen 23, 24, 25)	-15.565,20	-13.700	-13.800	-14.000	-14.200	-14.500



Gemeinde: 24 Seefeld

Hauptproduktbereich 1 Zentrale Verwaltung  
 Produktbereich 11 Innere Verwaltung  
 Produktgruppe 111 Verwaltungssteuerung und -Service  
 Produkt 11101 Zentrale Dienste

Ertrags- und Aufwandsarten			Ergebnis des Vorvorjahres	Ansatz des Vorjahres	Ansatz des Haushaltsjahres	Planung Haushaltsjahr + 1	Planung Haushaltsjahr + 2	Planung Haushaltsjahr + 3
			2022	2023	2024	2025	2026	2027
			in EUR	in EUR	in EUR	in EUR	in EUR	in EUR
1	2	3	4	5	6	7	8	9
50	11	Personalaufwendungen	322,66	400	400	400	400	400
52	13	+ Aufwendungen für Sach- und Dienstleistungen	232,05	400	400	400	400	400
54	16	+ sonstige Aufwendungen	1.625,26	1.700	1.800	1.800	1.800	1.800
	18	= Aufwendungen (= Zeilen 11 bis 16)	2.179,97	2.500	2.600	2.600	2.600	2.600
	19	= Ergebnis der laufenden Verwaltungstätigkeit (= Zeilen 10 / 18)	-2.179,97	-2.500	-2.600	-2.600	-2.600	-2.600
	23	= Ergebnis vor Berücksichtigung der internen Leistungsbeziehungen (= Zeilen 19 und 22)	-2.179,97	-2.500	-2.600	-2.600	-2.600	-2.600
	26	= Ergebnis (= Zeilen 23, 24, 25)	-2.179,97	-2.500	-2.600	-2.600	-2.600	-2.600



Gemeinde: 24 Seefeld

Hauptproduktbereich 1 Zentrale Verwaltung  
 Produktbereich 11 Innere Verwaltung  
 Produktgruppe 111 Verwaltungssteuerung und -Service  
 Produkt 11108 Liegenschaftsverwaltung

Ertrags- und Aufwandsarten			Ergebnis des Vorjahres	Ansatz des Vorjahres	Ansatz des Haushaltsjahres	Planung Haushaltsjahr + 1	Planung Haushaltsjahr + 2	Planung Haushaltsjahr + 3
			2022	2023	2024	2025	2026	2027
1	2	3	in EUR	in EUR	in EUR	in EUR	in EUR	in EUR
4	5	6	7	8	9			
441	5	+ privatrechtliche Leistungsentgelte	1.788,18	1.700	12.200	12.200	12.200	12.200
442								
446								
448	6	+ Kostenerstattungen und Kostenumlagen	8.115,35	11.000	0	0	0	0
	10	= Erträge	9.903,53	12.700	12.200	12.200	12.200	12.200
52	13	+ Aufwendungen für Sach- und Dienstleistungen	2.713,58	9.600	9.600	9.700	9.900	10.000
57	14	+ bilanzielle Abschreibungen	80.100,00	200	300	200	200	100
	18	= Aufwendungen (= Zeilen 11 bis 16)	82.813,58	9.800	9.900	9.900	10.100	10.100
	19	= Ergebnis der laufenden Verwaltungstätigkeit (= Zeilen 10 / 18)	-72.910,05	2.900	2.300	2.300	2.100	2.100
	23	= Ergebnis vor Berücksichtigung der internen Leistungsbeziehungen (= Zeilen 19 und 22)	-72.910,05	2.900	2.300	2.300	2.100	2.100
	26	= Ergebnis (= Zeilen 23, 24, 25)	-72.910,05	2.900	2.300	2.300	2.100	2.100
		<b>Nachrichtlich:</b>						
		Nettoabschreibungsaufwand						
571 + 574		bilanzielle Abschreibungen auf immaterielle Vermögensgegenstände und Sachanlagen sowie geleistete Zuwendungen	80.100,00	200	300	200	200	100
		= Nettoabschreibungsaufwand	80.100,00	200	300	200	200	100



Gemeinde: 24 Seefeld

Hauptproduktbereich 1 Zentrale Verwaltung  
 Produktbereich 11 Innere Verwaltung  
 Produktgruppe 111 Verwaltungssteuerung und -Service  
 Produkt 11109 Mühlenstraße 3 - Gebäudekomplex (Mietwohnung)

Ertrags- und Aufwandsarten			Ergebnis des Vorjahres	Ansatz des Vorjahres	Ansatz des Haushaltsjahres	Planung Haushaltsjahr + 1	Planung Haushaltsjahr + 2	Planung Haushaltsjahr + 3
			2022	2023	2024	2025	2026	2027
			in EUR	in EUR	in EUR	in EUR	in EUR	in EUR
1	2	3	4	5	6	7	8	9
41	2	+ Zuwendungen und allgemeine Umlagen	3.800,00	0	1.400	1.400	1.400	1.400
441	5	+ privatrechtliche Leistungsentgelte	8.169,00	8.200	8.200	8.200	8.200	8.200
442								
446								
	10	= Erträge	11.969,00	8.200	9.600	9.600	9.600	9.600
52	13	+ Aufwendungen für Sach- und Dienstleistungen	2.233,00	2.600	2.600	2.600	2.700	2.700
57	14	+ bilanzielle Abschreibungen	0,00	2.100	12.100	12.100	12.100	12.100
54	16	+ sonstige Aufwendungen	275,00	300	300	300	300	300
	18	= Aufwendungen (= Zeilen 11 bis 16)	2.508,00	5.000	15.000	15.000	15.100	15.100
	19	= Ergebnis der laufenden Verwaltungstätigkeit (= Zeilen 10 / 18)	9.461,00	3.200	-5.400	-5.400	-5.500	-5.500
	23	= Ergebnis vor Berücksichtigung der internen Leistungsbeziehungen (= Zeilen 19 und 22)	9.461,00	3.200	-5.400	-5.400	-5.500	-5.500
	26	= Ergebnis (= Zeilen 23, 24, 25)	9.461,00	3.200	-5.400	-5.400	-5.500	-5.500
		<b>Nachrichtlich:</b>						
		Nettoabschreibungsaufwand						
571 + 574		bilanzielle Abschreibungen auf immaterielle Vermögensgegenstände und Sachanlagen sowie geleistete Zuwendungen	0,00	2.100	12.100	12.100	12.100	12.100
416 + 437		- Erträge aus der Auflösung von Sonderposten aus Zuschüssen und Zuweisungen sowie für Beiträge	3.800,00	0	1.400	1.400	1.400	1.400
		= Nettoabschreibungsaufwand	-3.800,00	2.100	10.700	10.700	10.700	10.700



Gemeinde: 24 Seefeld

Hauptproduktbereich 1 Zentrale Verwaltung  
 Produktbereich 11 Innere Verwaltung  
 Produktgruppe 111 Verwaltungssteuerung und -Service  
 Produkt 11110 Gemeindelager - Pulser Straße

Ertrags- und Aufwandsarten			Ergebnis des Vorvorjahres	Ansatz des Vorjahres	Ansatz des Haushaltsjahres	Planung Haushaltsjahr + 1	Planung Haushaltsjahr + 2	Planung Haushaltsjahr + 3
			2022	2023	2024	2025	2026	2027
			in EUR	in EUR	in EUR	in EUR	in EUR	in EUR
1	2	3	4	5	6	7	8	9
52	13	+ Aufwendungen für Sach- und Dienstleistungen	0,00	300	600	600	600	600
57	14	+ bilanzielle Abschreibungen	0,00	0	200	100	0	0
	18	= Aufwendungen (= Zeilen 11 bis 16)	0,00	300	800	700	600	600
	19	= Ergebnis der laufenden Verwaltungstätigkeit (= Zeilen 10 / 18)	0,00	-300	-800	-700	-600	-600
	23	= Ergebnis vor Berücksichtigung der internen Leistungsbeziehungen (= Zeilen 19 und 22)	0,00	-300	-800	-700	-600	-600
	26	= Ergebnis (= Zeilen 23, 24, 25)	0,00	-300	-800	-700	-600	-600
		<b>Nachrichtlich:</b>						
		Nettoabschreibungsaufwand						
571 + 574		bilanzielle Abschreibungen auf immaterielle Vermögensgegenstände und Sachanlagen sowie geleistete Zuwendungen	0,00	0	200	100	0	0
		= Nettoabschreibungsaufwand	0,00	0	200	100	0	0



Gemeinde: 24 Seefeld

Hauptproduktbereich	1	Zentrale Verwaltung
Produktbereich	12	Sicherheit und Ordnung
Produktgruppe	121	Statistik und Wahlen
Produkt	12101	Wahlen

Ertrags- und Aufwandsarten			Ergebnis des Vorjahres	Ansatz des Vorjahres	Ansatz des Haushaltsjahres	Planung Haushaltsjahr + 1	Planung Haushaltsjahr + 2	Planung Haushaltsjahr + 3
			2022	2023	2024	2025	2026	2027
			in EUR	in EUR	in EUR	in EUR	in EUR	in EUR
1	2	3	4	5	6	7	8	9
54	16	+ sonstige Aufwendungen	143,02	800	0	0	0	0
	18	= Aufwendungen (= Zeilen 11 bis 16)	143,02	800	0	0	0	0
	19	= Ergebnis der laufenden Verwaltungstätigkeit (= Zeilen 10 / 18)	-143,02	-800	0	0	0	0
	23	= Ergebnis vor Berücksichtigung der internen Leistungsbeziehungen (= Zeilen 19 und 22)	-143,02	-800	0	0	0	0
	26	= Ergebnis (= Zeilen 23, 24, 25)	-143,02	-800	0	0	0	0



Gemeinde: 24 Seefeld

Hauptproduktbereich 1 Zentrale Verwaltung  
 Produktbereich 12 Sicherheit und Ordnung  
 Produktgruppe 126 Brandschutz  
 Produkt 12600 Feuerwehr

Ertrags- und Aufwandsarten			Ergebnis des Vorvorjahres	Ansatz des Vorjahres	Ansatz des Haushaltsjahres	Planung Haushaltsjahr + 1	Planung Haushaltsjahr + 2	Planung Haushaltsjahr + 3
			2022	2023	2024	2025	2026	2027
			in EUR	in EUR	in EUR	in EUR	in EUR	in EUR
1	2	3	4	5	6	7	8	9
41	2	+ Zuwendungen und allgemeine Umlagen	12.900,00	5.200	200	200	200	200
	10	= Erträge	12.900,00	5.200	200	200	200	200
50	11	Personalaufwendungen	315,61	600	600	600	600	600
52	13	+ Aufwendungen für Sach- und Dienstleistungen	25.660,23	19.500	19.700	18.500	18.900	19.200
57	14	+ bilanzielle Abschreibungen	0,00	16.600	26.700	28.100	29.600	31.000
53	15	+ Transferaufwendungen	410,00	500	500	500	500	500
54	16	+ sonstige Aufwendungen	5.095,22	5.600	6.400	6.200	6.300	6.400
	18	= Aufwendungen (= Zeilen 11 bis 16)	31.481,06	42.800	53.900	53.900	55.900	57.700
	19	= Ergebnis der laufenden Verwaltungstätigkeit (= Zeilen 10 / 18)	-18.581,06	-37.600	-53.700	-53.700	-55.700	-57.500
	23	= Ergebnis vor Berücksichtigung der internen Leistungsbeziehungen (= Zeilen 19 und 22)	-18.581,06	-37.600	-53.700	-53.700	-55.700	-57.500
	26	= Ergebnis (= Zeilen 23, 24, 25)	-18.581,06	-37.600	-53.700	-53.700	-55.700	-57.500
		<b>Nachrichtlich:</b>						
		Nettoabschreibungsaufwand						
571 + 574		bilanzielle Abschreibungen auf immaterielle Vermögensgegenstände und Sachanlagen sowie geleistete Zuwendungen	0,00	16.600	26.700	28.100	29.600	31.000
416 + 437		Erträge aus der Auflösung von Sonderposten aus Zuschüssen und Zuweisungen sowie für Beiträge	12.900,00	5.200	200	200	200	200
		= Nettoabschreibungsaufwand	-12.900,00	11.400	26.500	27.900	29.400	30.800



Gemeinde: 24 Seefeld

Hauptproduktbereich	2	Schule und Kultur
Produktbereich	21	Allgemeine Schulen
Produktgruppe	211	Grundschulen
Produkt	21100	Schulkostenbeiträge für Grundschulen

Ertrags- und Aufwandsarten			Ergebnis des Vorvorjahres	Ansatz des Vorjahres	Ansatz des Haushaltsjahres	Planung Haushaltsjahr + 1	Planung Haushaltsjahr + 2	Planung Haushaltsjahr + 3
			2022	2023	2024	2025	2026	2027
			in EUR	in EUR	in EUR	in EUR	in EUR	in EUR
1	2	3	4	5	6	7	8	9
54	16	+ sonstige Aufwendungen	9.733,20	12.300	9.800	9.900	10.100	10.200
	18	= Aufwendungen (= Zeilen 11 bis 16)	9.733,20	12.300	9.800	9.900	10.100	10.200
	19	= Ergebnis der laufenden Verwaltungstätigkeit (= Zeilen 10 / 18)	-9.733,20	-12.300	-9.800	-9.900	-10.100	-10.200
	23	= Ergebnis vor Berücksichtigung der internen Leistungsbeziehungen (= Zeilen 19 und 22)	-9.733,20	-12.300	-9.800	-9.900	-10.100	-10.200
	26	= Ergebnis (= Zeilen 23, 24, 25)	-9.733,20	-12.300	-9.800	-9.900	-10.100	-10.200





Gemeinde: 24 Seefeld

Hauptproduktbereich	2	Schule und Kultur
Produktbereich	21	Allgemeine Schulen
Produktgruppe	217	Gymnasien, Kollegs
Produkt	21700	Schulkostenbeiträge für Gymnasien

Ertrags- und Aufwandsarten			Ergebnis des Vorvorjahres	Ansatz des Vorjahres	Ansatz des Haushaltsjahres	Planung Haushaltsjahr + 1	Planung Haushaltsjahr + 2	Planung Haushaltsjahr + 3
			2022	2023	2024	2025	2026	2027
			in EUR	in EUR	in EUR	in EUR	in EUR	in EUR
1	2	3	4	5	6	7	8	9
54	16	+ sonstige Aufwendungen	12.149,62	6.900	12.200	12.400	12.600	12.800
	18	= Aufwendungen (= Zeilen 11 bis 16)	12.149,62	6.900	12.200	12.400	12.600	12.800
	19	= Ergebnis der laufenden Verwaltungstätigkeit (= Zeilen 10 / 18)	-12.149,62	-6.900	-12.200	-12.400	-12.600	-12.800
	23	= Ergebnis vor Berücksichtigung der internen Leistungsbeziehungen (= Zeilen 19 und 22)	-12.149,62	-6.900	-12.200	-12.400	-12.600	-12.800
	26	= Ergebnis (= Zeilen 23, 24, 25)	-12.149,62	-6.900	-12.200	-12.400	-12.600	-12.800



Gemeinde: 24 Seefeld

Hauptproduktbereich	2	Schule und Kultur
Produktbereich	21	Allgemeine Schulen
Produktgruppe	218	Gesamtschulen / Gemeinschaftsschulen
Produkt	21820	Schulkostenbeiträge für Gemeinschaftsschulen

Ertrags- und Aufwandsarten			Ergebnis des Vorjahres	Ansatz des Vorjahres	Ansatz des Haushaltsjahres	Planung Haushaltsjahr + 1	Planung Haushaltsjahr + 2	Planung Haushaltsjahr + 3
			2022	2023	2024	2025	2026	2027
			in EUR	in EUR	in EUR	in EUR	in EUR	in EUR
1	2	3	4	5	6	7	8	9
54	16	+ sonstige Aufwendungen	7.267,21	5.500	7.300	7.400	7.500	7.600
	18	= Aufwendungen (= Zeilen 11 bis 16)	7.267,21	5.500	7.300	7.400	7.500	7.600
	19	= Ergebnis der laufenden Verwaltungstätigkeit (= Zeilen 10 / 18)	-7.267,21	-5.500	-7.300	-7.400	-7.500	-7.600
	23	= Ergebnis vor Berücksichtigung der internen Leistungsbeziehungen (= Zeilen 19 und 22)	-7.267,21	-5.500	-7.300	-7.400	-7.500	-7.600
	26	= Ergebnis (= Zeilen 23, 24, 25)	-7.267,21	-5.500	-7.300	-7.400	-7.500	-7.600



Gemeinde: 24 Seefeld

Hauptproduktbereich	2	Schule und Kultur
Produktbereich	22	Sonderschulen
Produktgruppe	221	Sonderschulen
Produkt	22100	Förderschulen

Ertrags- und Aufwandsarten			Ergebnis des Vorvorjahres	Ansatz des Vorjahres	Ansatz des Haushaltsjahres	Planung Haushaltsjahr + 1	Planung Haushaltsjahr + 2	Planung Haushaltsjahr + 3
			2022	2023	2024	2025	2026	2027
			in EUR	in EUR	in EUR	in EUR	in EUR	in EUR
1	2	3	4	5	6	7	8	9
54	16	+ sonstige Aufwendungen	750,10	800	800	800	800	800
	18	= Aufwendungen (= Zeilen 11 bis 16)	750,10	800	800	800	800	800
	19	= Ergebnis der laufenden Verwaltungstätigkeit (= Zeilen 10 / 18)	-750,10	-800	-800	-800	-800	-800
	23	= Ergebnis vor Berücksichtigung der internen Leistungsbeziehungen (= Zeilen 19 und 22)	-750,10	-800	-800	-800	-800	-800
	26	= Ergebnis (= Zeilen 23, 24, 25)	-750,10	-800	-800	-800	-800	-800



Gemeinde: 24 Seefeld

Hauptproduktbereich	2	Schule und Kultur
Produktbereich	24	Schülerbeförderung
Produktgruppe	241	Schülerbeförderung
Produkt	24100	Beförderungskosten für Schülerbeförderung

Ertrags- und Aufwandsarten			Ergebnis des Vorjahres	Ansatz des Vorjahres	Ansatz des Haushaltsjahres	Planung Haushaltsjahr + 1	Planung Haushaltsjahr + 2	Planung Haushaltsjahr + 3
			2022	2023	2024	2025	2026	2027
			in EUR	in EUR	in EUR	in EUR	in EUR	in EUR
1	2	3	4	5	6	7	8	9
54	16	+ sonstige Aufwendungen	1.922,52	2.000	2.000	2.000	2.100	2.100
	18	= Aufwendungen (= Zeilen 11 bis 16)	1.922,52	2.000	2.000	2.000	2.100	2.100
	19	= Ergebnis der laufenden Verwaltungstätigkeit (= Zeilen 10 / 18)	-1.922,52	-2.000	-2.000	-2.000	-2.100	-2.100
	23	= Ergebnis vor Berücksichtigung der internen Leistungsbeziehungen (= Zeilen 19 und 22)	-1.922,52	-2.000	-2.000	-2.000	-2.100	-2.100
	26	= Ergebnis (= Zeilen 23, 24, 25)	-1.922,52	-2.000	-2.000	-2.000	-2.100	-2.100



Gemeinde: 24 Seefeld

Hauptproduktbereich 2 Schule und Kultur  
 Produktbereich 24 Schülerbeförderung  
 Produktgruppe 243 Sonstige schulische Aufgaben  
 Produkt 24300 Schulverbandsumlage

Ertrags- und Aufwandsarten			Ergebnis des Vorvorjahres	Ansatz des Vorjahres	Ansatz des Haushaltsjahres	Planung Haushaltsjahr + 1	Planung Haushaltsjahr + 2	Planung Haushaltsjahr + 3
			2022	2023	2024	2025	2026	2027
			in EUR	in EUR	in EUR	in EUR	in EUR	in EUR
1	2	3	4	5	6	7	8	9
53	15	+ Transferaufwendungen	43.798,65	46.700	45.600	46.300	47.000	47.800
	18	= Aufwendungen (= Zeilen 11 bis 16)	43.798,65	46.700	45.600	46.300	47.000	47.800
	19	= Ergebnis der laufenden Verwaltungstätigkeit (= Zeilen 10 / 18)	-43.798,65	-46.700	-45.600	-46.300	-47.000	-47.800
	23	= Ergebnis vor Berücksichtigung der internen Leistungsbeziehungen (= Zeilen 19 und 22)	-43.798,65	-46.700	-45.600	-46.300	-47.000	-47.800
	26	= Ergebnis (= Zeilen 23, 24, 25)	-43.798,65	-46.700	-45.600	-46.300	-47.000	-47.800



Gemeinde: 24 Seefeld

Hauptproduktbereich 2 Schule und Kultur  
 Produktbereich 27 Volksbildung  
 Produktgruppe 271 Volkshochschulen  
 Produkt 27100 Volkshochschule (ext.)

Ertrags- und Aufwandsarten			Ergebnis des Vorjahres	Ansatz des Vorjahres	Ansatz des Haushaltsjahres	Planung Haushaltsjahr + 1	Planung Haushaltsjahr + 2	Planung Haushaltsjahr + 3
			2022	2023	2024	2025	2026	2027
			in EUR	in EUR	in EUR	in EUR	in EUR	in EUR
1	2	3	4	5	6	7	8	9
53	15	+ Transferaufwendungen	140,00	200	200	200	200	200
	18	= Aufwendungen (= Zeilen 11 bis 16)	140,00	200	200	200	200	200
	19	= Ergebnis der laufenden Verwaltungstätigkeit (= Zeilen 10 / 18)	-140,00	-200	-200	-200	-200	-200
	23	= Ergebnis vor Berücksichtigung der internen Leistungsbeziehungen (= Zeilen 19 und 22)	-140,00	-200	-200	-200	-200	-200
	26	= Ergebnis (= Zeilen 23, 24, 25)	-140,00	-200	-200	-200	-200	-200



Gemeinde: 24 Seefeld

Hauptproduktbereich 2 Schule und Kultur  
 Produktbereich 27 Volksbildung  
 Produktgruppe 272 Büchereien  
 Produkt 27200 Büchereien

Ertrags- und Aufwandsarten			Ergebnis des Vorvorjahres	Ansatz des Vorjahres	Ansatz des Haushaltsjahres	Planung Haushaltsjahr + 1	Planung Haushaltsjahr + 2	Planung Haushaltsjahr + 3
			2022	2023	2024	2025	2026	2027
			in EUR	in EUR	in EUR	in EUR	in EUR	in EUR
1	2	3	4	5	6	7	8	9
52	13	+ Aufwendungen für Sach- und Dienstleistungen	865,95	1.000	1.000	1.000	1.000	1.000
	18	= Aufwendungen (= Zeilen 11 bis 16)	865,95	1.000	1.000	1.000	1.000	1.000
	19	= Ergebnis der laufenden Verwaltungstätigkeit (= Zeilen 10 / 18)	-865,95	-1.000	-1.000	-1.000	-1.000	-1.000
	23	= Ergebnis vor Berücksichtigung der internen Leistungsbeziehungen (= Zeilen 19 und 22)	-865,95	-1.000	-1.000	-1.000	-1.000	-1.000
	26	= Ergebnis (= Zeilen 23, 24, 25)	-865,95	-1.000	-1.000	-1.000	-1.000	-1.000



Gemeinde: 24 Seefeld

Hauptproduktbereich	2	Schule und Kultur
Produktbereich	28	Heimat- und sonstige Kulturpflege
Produktgruppe	281	Heimat- und sonstige Kulturpflege
Produkt	28100	Heimat- und sonstige Kulturpflege

Ertrags- und Aufwandsarten			Ergebnis des Vorvorjahres	Ansatz des Vorjahres	Ansatz des Haushaltsjahres	Planung Haushaltsjahr + 1	Planung Haushaltsjahr + 2	Planung Haushaltsjahr + 3
			2022	2023	2024	2025	2026	2027
			in EUR	in EUR	in EUR	in EUR	in EUR	in EUR
1	2	3	4	5	6	7	8	9
41	2	+ Zuwendungen und allgemeine Umlagen	0,00	100	100	100	100	100
	10	= Erträge	0,00	100	100	100	100	100
52	13	+ Aufwendungen für Sach- und Dienstleistungen	148,04	600	600	600	600	600
53	15	+ Transferaufwendungen	51,00	400	400	400	400	400
54	16	+ sonstige Aufwendungen	29,46	100	100	100	100	100
	18	= Aufwendungen (= Zeilen 11 bis 16)	228,50	1.100	1.100	1.100	1.100	1.100
	19	= Ergebnis der laufenden Verwaltungstätigkeit (= Zeilen 10 / 18)	-228,50	-1.000	-1.000	-1.000	-1.000	-1.000
	23	= Ergebnis vor Berücksichtigung der internen Leistungsbeziehungen (= Zeilen 19 und 22)	-228,50	-1.000	-1.000	-1.000	-1.000	-1.000
	26	= Ergebnis (= Zeilen 23, 24, 25)	-228,50	-1.000	-1.000	-1.000	-1.000	-1.000





Gemeinde: 24 Seefeld

Hauptproduktbereich	3	Soziales und Jugend
Produktbereich	31	Grundversorgung und Hilfen
Produktgruppe	315	Soziale Einrichtungen (ohne Einrichtungen der Jugendhilfe)
Produkt	31510	Soziale Einrichtungen für Senioren

Ertrags- und Aufwandsarten			Ergebnis des Vorjahres	Ansatz des Vorjahres	Ansatz des Haushaltsjahres	Planung Haushaltsjahr + 1	Planung Haushaltsjahr + 2	Planung Haushaltsjahr + 3
			2022	2023	2024	2025	2026	2027
			in EUR	in EUR	in EUR	in EUR	in EUR	in EUR
1	2	3	4	5	6	7	8	9
52	13	+ Aufwendungen für Sach- und Dienstleistungen	394,60	0	0	0	0	0
	18	= Aufwendungen (= Zeilen 11 bis 16)	394,60	0	0	0	0	0
	19	= Ergebnis der laufenden Verwaltungstätigkeit (= Zeilen 10 / 18)	-394,60	0	0	0	0	0
	23	= Ergebnis vor Berücksichtigung der internen Leistungsbeziehungen (= Zeilen 19 und 22)	-394,60	0	0	0	0	0
	26	= Ergebnis (= Zeilen 23, 24, 25)	-394,60	0	0	0	0	0



Gemeinde: 24 Seefeld

Hauptproduktbereich	3	Soziales und Jugend
Produktbereich	33	Förderung von Trägern der Wohlfahrtspflege
Produktgruppe	331	Förderung von Trägern der Wohlfahrtspflege
Produkt	33100	Förderung anderer Träger der Wohlfahrtspflege

Ertrags- und Aufwandsarten			Ergebnis des Vorjahres	Ansatz des Vorjahres	Ansatz des Haushaltsjahres	Planung Haushaltsjahr + 1	Planung Haushaltsjahr + 2	Planung Haushaltsjahr + 3
			2022	2023	2024	2025	2026	2027
			in EUR	in EUR	in EUR	in EUR	in EUR	in EUR
1	2	3	4	5	6	7	8	9
52	13	+ Aufwendungen für Sach- und Dienstleistungen	0,00	300	300	300	300	300
53	15	+ Transferaufwendungen	240,00	700	700	700	700	700
	18	= Aufwendungen (= Zeilen 11 bis 16)	240,00	1.000	1.000	1.000	1.000	1.000
	19	= Ergebnis der laufenden Verwaltungstätigkeit (= Zeilen 10 / 18)	-240,00	-1.000	-1.000	-1.000	-1.000	-1.000
	23	= Ergebnis vor Berücksichtigung der internen Leistungsbeziehungen (= Zeilen 19 und 22)	-240,00	-1.000	-1.000	-1.000	-1.000	-1.000
	26	= Ergebnis (= Zeilen 23, 24, 25)	-240,00	-1.000	-1.000	-1.000	-1.000	-1.000



Gemeinde: 24 Seefeld

Hauptproduktbereich	3	Soziales und Jugend
Produktbereich	36	Kinder-, Jugend- und Familienhilfe
Produktgruppe	362	Jugendarbeit
Produkt	36200	Jugendarbeit

Ertrags- und Aufwandsarten			Ergebnis des Vorvorjahres	Ansatz des Vorjahres	Ansatz des Haushaltsjahres	Planung Haushaltsjahr + 1	Planung Haushaltsjahr + 2	Planung Haushaltsjahr + 3
			2022	2023	2024	2025	2026	2027
			in EUR	in EUR	in EUR	in EUR	in EUR	in EUR
1	2	3	4	5	6	7	8	9
53	15	+ Transferaufwendungen	253,00	200	200	200	200	200
	18	= Aufwendungen (= Zeilen 11 bis 16)	253,00	200	200	200	200	200
	19	= Ergebnis der laufenden Verwaltungstätigkeit (= Zeilen 10 / 18)	-253,00	-200	-200	-200	-200	-200
	23	= Ergebnis vor Berücksichtigung der internen Leistungsbeziehungen (= Zeilen 19 und 22)	-253,00	-200	-200	-200	-200	-200
	26	= Ergebnis (= Zeilen 23, 24, 25)	-253,00	-200	-200	-200	-200	-200



Gemeinde: 24 Seefeld

Hauptproduktbereich	3	Soziales und Jugend
Produktbereich	36	Kinder-, Jugend- und Familienhilfe
Produktgruppe	365	Tageseinrichtungen für Kinder
Produkt	36500	Kindertagesstätten

Ertrags- und Aufwandsarten			Ergebnis des Vorjahres	Ansatz des Vorjahres	Ansatz des Haushaltsjahres	Planung Haushaltsjahr + 1	Planung Haushaltsjahr + 2	Planung Haushaltsjahr + 3
			2022	2023	2024	2025	2026	2027
			in EUR	in EUR	in EUR	in EUR	in EUR	in EUR
1	2	3	4	5	6	7	8	9
53	15	+ Transferaufwendungen	24.657,14	25.700	41.600	42.200	42.800	43.500
54	16	+ sonstige Aufwendungen	7.029,50	0	0	0	0	0
	18	= Aufwendungen (= Zeilen 11 bis 16)	31.686,64	25.700	41.600	42.200	42.800	43.500
	19	= Ergebnis der laufenden Verwaltungstätigkeit (= Zeilen 10 / 18)	-31.686,64	-25.700	-41.600	-42.200	-42.800	-43.500
	23	= Ergebnis vor Berücksichtigung der internen Leistungsbeziehungen (= Zeilen 19 und 22)	-31.686,64	-25.700	-41.600	-42.200	-42.800	-43.500
	26	= Ergebnis (= Zeilen 23, 24, 25)	-31.686,64	-25.700	-41.600	-42.200	-42.800	-43.500



Gemeinde: 24 Seefeld

Hauptproduktbereich	3	Soziales und Jugend
Produktbereich	36	Kinder-, Jugend- und Familienhilfe
Produktgruppe	366	Einrichtungen der Jugendarbeit
Produkt	36600	Spielplätze

Ertrags- und Aufwandsarten			Ergebnis des Vorjahres	Ansatz des Vorjahres	Ansatz des Haushaltsjahres	Planung Haushaltsjahr + 1	Planung Haushaltsjahr + 2	Planung Haushaltsjahr + 3
			2022	2023	2024	2025	2026	2027
			in EUR	in EUR	in EUR	in EUR	in EUR	in EUR
1	2	3	4	5	6	7	8	9
41	2	+ Zuwendungen und allgemeine Umlagen	0,00	1.800	1.800	1.800	1.800	1.800
	10	= Erträge	0,00	1.800	1.800	1.800	1.800	1.800
50	11	Personalaufwendungen	48,00	0	0	0	0	0
52	13	+ Aufwendungen für Sach- und Dienstleistungen	92,00	0	0	0	0	0
57	14	+ bilanzielle Abschreibungen	0,00	6.400	5.900	5.900	5.900	5.900
	18	= Aufwendungen (= Zeilen 11 bis 16)	140,00	6.400	5.900	5.900	5.900	5.900
	19	= Ergebnis der laufenden Verwaltungstätigkeit (= Zeilen 10 / 18)	-140,00	-4.600	-4.100	-4.100	-4.100	-4.100
	23	= Ergebnis vor Berücksichtigung der internen Leistungsbeziehungen (= Zeilen 19 und 22)	-140,00	-4.600	-4.100	-4.100	-4.100	-4.100
	26	= Ergebnis (= Zeilen 23, 24, 25)	-140,00	-4.600	-4.100	-4.100	-4.100	-4.100
		<b>Nachrichtlich:</b>						
		Nettoabschreibungsaufwand						
571 + 574		bilanzielle Abschreibungen auf immaterielle Vermögensgegenstände und Sachanlagen sowie geleistete Zuwendungen	0,00	6.400	5.900	5.900	5.900	5.900
416 + 437		Erträge aus der Auflösung von Sonderposten aus Zuschüssen und Zuweisungen sowie für Beiträge	0,00	1.800	1.800	1.800	1.800	1.800
		= Nettoabschreibungsaufwand	0,00	4.600	4.100	4.100	4.100	4.100



Gemeinde: 24 Seefeld

Hauptproduktbereich	4	Gesundheit und Sport
Produktbereich	42	Sportförderung
Produktgruppe	421	Förderung des Sports
Produkt	42100	Förderung des Sports

Ertrags- und Aufwandsarten			Ergebnis des Vorjahres	Ansatz des Vorjahres	Ansatz des Haushaltsjahres	Planung Haushaltsjahr + 1	Planung Haushaltsjahr + 2	Planung Haushaltsjahr + 3
			2022	2023	2024	2025	2026	2027
			in EUR	in EUR	in EUR	in EUR	in EUR	in EUR
1	2	3	4	5	6	7	8	9
53	15	+ Transferaufwendungen	0,00	100	100	100	100	100
	18	= Aufwendungen (= Zeilen 11 bis 16)	0,00	100	100	100	100	100
	19	= Ergebnis der laufenden Verwaltungstätigkeit (= Zeilen 10 / 18)	0,00	-100	-100	-100	-100	-100
	23	= Ergebnis vor Berücksichtigung der internen Leistungsbeziehungen (= Zeilen 19 und 22)	0,00	-100	-100	-100	-100	-100
	26	= Ergebnis (= Zeilen 23, 24, 25)	0,00	-100	-100	-100	-100	-100



Gemeinde: 24 Seefeld

Hauptproduktbereich	4	Gesundheit und Sport
Produktbereich	42	Sportförderung
Produktgruppe	424	Sportstätten und Bäder
Produkt	42400	Sportstätten

Ertrags- und Aufwandsarten			Ergebnis des Vorjahres	Ansatz des Vorjahres	Ansatz des Haushaltsjahres	Planung Haushaltsjahr + 1	Planung Haushaltsjahr + 2	Planung Haushaltsjahr + 3
			2022	2023	2024	2025	2026	2027
			in EUR	in EUR	in EUR	in EUR	in EUR	in EUR
1	2	3	4	5	6	7	8	9
50	11	Personalaufwendungen	30,00	100	100	100	100	100
52	13	+ Aufwendungen für Sach- und Dienstleistungen	1.054,60	900	900	900	900	900
	18	= Aufwendungen (= Zeilen 11 bis 16)	1.084,60	1.000	1.000	1.000	1.000	1.000
	19	= Ergebnis der laufenden Verwaltungstätigkeit (= Zeilen 10 / 18)	-1.084,60	-1.000	-1.000	-1.000	-1.000	-1.000
	23	= Ergebnis vor Berücksichtigung der internen Leistungsbeziehungen (= Zeilen 19 und 22)	-1.084,60	-1.000	-1.000	-1.000	-1.000	-1.000
	26	= Ergebnis (= Zeilen 23, 24, 25)	-1.084,60	-1.000	-1.000	-1.000	-1.000	-1.000



Gemeinde: 24 Seefeld

Hauptproduktbereich	5	Gestaltung der Umwelt
Produktbereich	51	Räumliche Planung und Entwicklung
Produktgruppe	511	Räumliche Planungs- und Entwicklungsmaßnahmen
Produkt	51100	Orts- und Regionalplanung einschl. Verkehrsplanung

Ertrags- und Aufwandsarten			Ergebnis des Vorvorjahres	Ansatz des Vorjahres	Ansatz des Haushaltsjahres	Planung Haushaltsjahr + 1	Planung Haushaltsjahr + 2	Planung Haushaltsjahr + 3
			2022	2023	2024	2025	2026	2027
			in EUR	in EUR	in EUR	in EUR	in EUR	in EUR
1	2	3	4	5	6	7	8	9
54	16	+ sonstige Aufwendungen	0,00	50.000	20.000	0	0	0
	18	= Aufwendungen (= Zeilen 11 bis 16)	0,00	50.000	20.000	0	0	0
	19	= Ergebnis der laufenden Verwaltungstätigkeit (= Zeilen 10 / 18)	0,00	-50.000	-20.000	0	0	0
	23	= Ergebnis vor Berücksichtigung der internen Leistungsbeziehungen (= Zeilen 19 und 22)	0,00	-50.000	-20.000	0	0	0
	26	= Ergebnis (= Zeilen 23, 24, 25)	0,00	-50.000	-20.000	0	0	0





Gemeinde: 24 Seefeld

Hauptproduktbereich	5	Gestaltung der Umwelt
Produktbereich	52	Bauen und Wohnen
Produktgruppe	523	Denkmalschutz- und -pflege
Produkt	52300	Denkmalschutz und -pflege

Ertrags- und Aufwandsarten			Ergebnis des Vorjahres	Ansatz des Vorjahres	Ansatz des Haushaltsjahres	Planung Haushaltsjahr + 1	Planung Haushaltsjahr + 2	Planung Haushaltsjahr + 3
			2022	2023	2024	2025	2026	2027
			in EUR	in EUR	in EUR	in EUR	in EUR	in EUR
1	2	3	4	5	6	7	8	9
50	11	Personalaufwendungen	657,00	500	500	500	500	500
52	13	+ Aufwendungen für Sach- und Dienstleistungen	7,98	500	500	500	500	500
	18	= Aufwendungen (= Zeilen 11 bis 16)	664,98	1.000	1.000	1.000	1.000	1.000
	19	= Ergebnis der laufenden Verwaltungstätigkeit (= Zeilen 10 / 18)	-664,98	-1.000	-1.000	-1.000	-1.000	-1.000
	23	= Ergebnis vor Berücksichtigung der internen Leistungsbeziehungen (= Zeilen 19 und 22)	-664,98	-1.000	-1.000	-1.000	-1.000	-1.000
	26	= Ergebnis (= Zeilen 23, 24, 25)	-664,98	-1.000	-1.000	-1.000	-1.000	-1.000



Gemeinde: 24 Seefeld

Hauptproduktbereich	5	Gestaltung der Umwelt
Produktbereich	53	Ver- und Entsorgung
Produktgruppe	531	Elektrizitätsversorgung
Produkt	53100	Elektrizitätsversorgung

Ertrags- und Aufwandsarten			Ergebnis des Vorjahres	Ansatz des Vorjahres	Ansatz des Haushaltsjahres	Planung Haushaltsjahr + 1	Planung Haushaltsjahr + 2	Planung Haushaltsjahr + 3
			2022	2023	2024	2025	2026	2027
			in EUR	in EUR	in EUR	in EUR	in EUR	in EUR
1	2	3	4	5	6	7	8	9
45	7	+ sonstige Erträge	9.602,33	9.800	9.800	9.800	9.800	9.800
	10	= Erträge	9.602,33	9.800	9.800	9.800	9.800	9.800
	19	= Ergebnis der laufenden Verwaltungstätigkeit (= Zeilen 10 / 18)	9.602,33	9.800	9.800	9.800	9.800	9.800
	23	= Ergebnis vor Berücksichtigung der internen Leistungsbeziehungen (= Zeilen 19 und 22)	9.602,33	9.800	9.800	9.800	9.800	9.800
	26	= Ergebnis (= Zeilen 23, 24, 25)	9.602,33	9.800	9.800	9.800	9.800	9.800



Gemeinde: 24 Seefeld

Hauptproduktbereich	5	Gestaltung der Umwelt
Produktbereich	53	Ver- und Entsorgung
Produktgruppe	532	Gasversorgung
Produkt	53200	Gasversorgung

Ertrags- und Aufwandsarten			Ergebnis des Vorjahres	Ansatz des Vorjahres	Ansatz des Haushaltsjahres	Planung Haushaltsjahr + 1	Planung Haushaltsjahr + 2	Planung Haushaltsjahr + 3
			2022	2023	2024	2025	2026	2027
			in EUR	in EUR	in EUR	in EUR	in EUR	in EUR
1	2	3	4	5	6	7	8	9
45	7	+ sonstige Erträge	353,69	200	200	200	200	200
	10	= Erträge	353,69	200	200	200	200	200
	19	= Ergebnis der laufenden Verwaltungstätigkeit (= Zeilen 10 / 18)	353,69	200	200	200	200	200
	23	= Ergebnis vor Berücksichtigung der internen Leistungsbeziehungen (= Zeilen 19 und 22)	353,69	200	200	200	200	200
	26	= Ergebnis (= Zeilen 23, 24, 25)	353,69	200	200	200	200	200



Gemeinde: 24 Seefeld

Hauptproduktbereich	5	Gestaltung der Umwelt
Produktbereich	53	Ver- und Entsorgung
Produktgruppe	533	Wasserversorgung
Produkt	53300	Wasserversorgung

Ertrags- und Aufwandsarten			Ergebnis des Vorjahres	Ansatz des Vorjahres	Ansatz des Haushaltsjahres	Planung Haushaltsjahr + 1	Planung Haushaltsjahr + 2	Planung Haushaltsjahr + 3
			2022	2023	2024	2025	2026	2027
			in EUR	in EUR	in EUR	in EUR	in EUR	in EUR
1	2	3	4	5	6	7	8	9
43	4	+ öffentlich-rechtliche Leistungsentgelte	25.049,07	26.000	26.000	26.000	26.000	26.000
	10	= Erträge	25.049,07	26.000	26.000	26.000	26.000	26.000
50	11	Personalaufwendungen	155,00	200	200	200	200	200
52	13	+ Aufwendungen für Sach- und Dienstleistungen	1.206,48	1.600	1.600	1.600	1.600	1.700
57	14	+ bilanzielle Abschreibungen	0,00	6.900	7.700	14.500	14.500	14.400
54	16	+ sonstige Aufwendungen	26.540,04	28.400	29.100	29.400	30.100	30.400
	18	= Aufwendungen (= Zeilen 11 bis 16)	27.901,52	37.100	38.600	45.700	46.400	46.700
	19	= Ergebnis der laufenden Verwaltungstätigkeit (= Zeilen 10 / 18)	-2.852,45	-11.100	-12.600	-19.700	-20.400	-20.700
	23	= Ergebnis vor Berücksichtigung der internen Leistungsbeziehungen (= Zeilen 19 und 22)	-2.852,45	-11.100	-12.600	-19.700	-20.400	-20.700
	26	= Ergebnis (= Zeilen 23, 24, 25)	-2.852,45	-11.100	-12.600	-19.700	-20.400	-20.700
		<b>Nachrichtlich:</b>						
		Nettoabschreibungsaufwand						
571 + 574		bilanzielle Abschreibungen auf immaterielle Vermögensgegenstände und Sachanlagen sowie geleistete Zuwendungen	0,00	6.900	7.700	14.500	14.500	14.400
		= Nettoabschreibungsaufwand	0,00	6.900	7.700	14.500	14.500	14.400



Gemeinde: 24 Seefeld

Hauptproduktbereich	5	Gestaltung der Umwelt
Produktbereich	53	Ver- und Entsorgung
Produktgruppe	538	Abwasserbeseitigung
Produkt	53800	Abwasserbeseitigung

Ertrags- und Aufwandsarten			Ergebnis des Vorvorjahres	Ansatz des Vorjahres	Ansatz des Haushaltsjahres	Planung Haushaltsjahr + 1	Planung Haushaltsjahr + 2	Planung Haushaltsjahr + 3
			2022	2023	2024	2025	2026	2027
			in EUR	in EUR	in EUR	in EUR	in EUR	in EUR
1	2	3	4	5	6	7	8	9
43	4	+ öffentlich-rechtliche Leistungsentgelte	50.940,01	35.400	31.000	31.000	31.000	31.000
45	7	+ sonstige Erträge	0,00	0	55.400	0	0	0
	10	<b>= Erträge</b>	<b>50.940,01</b>	<b>35.400</b>	<b>86.400</b>	<b>31.000</b>	<b>31.000</b>	<b>31.000</b>
50	11	Personalaufwendungen	0,00	100	100	100	100	100
52	13	+ Aufwendungen für Sach- und Dienstleistungen	19.428,98	16.000	119.100	14.200	14.400	14.600
57	14	+ bilanzielle Abschreibungen	0,00	20.400	20.600	20.600	20.600	20.600
54	16	+ sonstige Aufwendungen	13.455,40	14.900	15.000	15.100	15.400	15.400
	18	<b>= Aufwendungen (= Zeilen 11 bis 16)</b>	<b>32.884,38</b>	<b>51.400</b>	<b>154.800</b>	<b>50.000</b>	<b>50.500</b>	<b>50.700</b>
	19	<b>= Ergebnis der laufenden Verwaltungstätigkeit (= Zeilen 10 / 18)</b>	<b>18.055,63</b>	<b>-16.000</b>	<b>-68.400</b>	<b>-19.000</b>	<b>-19.500</b>	<b>-19.700</b>
	23	<b>= Ergebnis vor Berücksichtigung der internen Leistungsbeziehungen (= Zeilen 19 und 22)</b>	<b>18.055,63</b>	<b>-16.000</b>	<b>-68.400</b>	<b>-19.000</b>	<b>-19.500</b>	<b>-19.700</b>
48	24	+ Erträge aus internen Leistungsbeziehungen	0,00	0	8.500	8.500	8.500	8.500
	26	<b>= Ergebnis (= Zeilen 23, 24, 25)</b>	<b>18.055,63</b>	<b>-16.000</b>	<b>-59.900</b>	<b>-10.500</b>	<b>-11.000</b>	<b>-11.200</b>
		<b>Nachrichtlich:</b>						
		Nettoabschreibungsaufwand						
571 + 574		bilanzielle Abschreibungen auf immaterielle Vermögensgegenstände und Sachanlagen sowie geleistete Zuwendungen	0,00	20.400	20.600	20.600	20.600	20.600
		<b>= Nettoabschreibungsaufwand</b>	<b>0,00</b>	<b>20.400</b>	<b>20.600</b>	<b>20.600</b>	<b>20.600</b>	<b>20.600</b>



Gemeinde: 24 Seefeld

Hauptproduktbereich	5	Gestaltung der Umwelt
Produktbereich	53	Ver- und Entsorgung
Produktgruppe	538	Abwasserbeseitigung
Produkt	53810	Klärschlammabeseitigung

Ertrags- und Aufwandsarten			Ergebnis des Vorvorjahres	Ansatz des Vorjahres	Ansatz des Haushaltsjahres	Planung Haushaltsjahr + 1	Planung Haushaltsjahr + 2	Planung Haushaltsjahr + 3
			2022	2023	2024	2025	2026	2027
			in EUR	in EUR	in EUR	in EUR	in EUR	in EUR
1	2	3	4	5	6	7	8	9
43	4	+ öffentlich-rechtliche Leistungsentgelte	442,00	300	400	400	400	400
	10	= Erträge	442,00	300	400	400	400	400
52	13	+ Aufwendungen für Sach- und Dienstleistungen	649,55	300	400	400	400	400
	18	= Aufwendungen (= Zeilen 11 bis 16)	649,55	300	400	400	400	400
	19	= Ergebnis der laufenden Verwaltungstätigkeit (= Zeilen 10 / 18)	-207,55	0	0	0	0	0
	23	= Ergebnis vor Berücksichtigung der internen Leistungsbeziehungen (= Zeilen 19 und 22)	-207,55	0	0	0	0	0
	26	= Ergebnis (= Zeilen 23, 24, 25)	-207,55	0	0	0	0	0



Gemeinde: 24 Seefeld

Hauptproduktbereich	5	Gestaltung der Umwelt
Produktbereich	54	Verkehrsflächen und -anlagen, ÖPNV
Produktgruppe	541	Gemeindestraßen
Produkt	54100	Gemeindestraßen

Ertrags- und Aufwandsarten			Ergebnis des Vorvorjahres	Ansatz des Vorjahres	Ansatz des Haushaltsjahres	Planung Haushaltsjahr + 1	Planung Haushaltsjahr + 2	Planung Haushaltsjahr + 3
			2022	2023	2024	2025	2026	2027
			in EUR	in EUR	in EUR	in EUR	in EUR	in EUR
1	2	3	4	5	6	7	8	9
41	2	+ Zuwendungen und allgemeine Umlagen	0,00	5.400	5.400	5.400	5.400	5.400
	10	= Erträge	0,00	5.400	5.400	5.400	5.400	5.400
50	11	Personalaufwendungen	3.010,54	2.500	1.500	1.600	1.600	1.600
52	13	+ Aufwendungen für Sach- und Dienstleistungen	33.493,19	42.600	54.100	54.600	55.100	20.700
57	14	+ bilanzielle Abschreibungen	0,00	13.600	16.600	16.500	16.500	16.400
54	16	+ sonstige Aufwendungen	0,00	0	0	0	0	0
	18	= Aufwendungen (= Zeilen 11 bis 16)	36.503,73	58.700	72.200	72.700	73.200	38.700
	19	= Ergebnis der laufenden Verwaltungstätigkeit (= Zeilen 10 / 18)	-36.503,73	-53.300	-66.800	-67.300	-67.800	-33.300
	23	= Ergebnis vor Berücksichtigung der internen Leistungsbeziehungen (= Zeilen 19 und 22)	-36.503,73	-53.300	-66.800	-67.300	-67.800	-33.300
58	25	- Aufwendungen aus internen Leistungsbeziehungen	0,00	0	8.600	8.600	8.600	8.600
	26	= Ergebnis (= Zeilen 23, 24, 25)	-36.503,73	-53.300	-75.400	-75.900	-76.400	-41.900
		<b>Nachrichtlich:</b>						
		Nettoabschreibungsaufwand						
571 + 574		bilanzielle Abschreibungen auf immaterielle Vermögensgegenstände und Sachanlagen sowie geleistete Zuwendungen	0,00	13.600	16.600	16.500	16.500	16.400
416 + 437		Erträge aus der Auflösung von Sonderposten aus Zuschüssen und Zuweisungen sowie für Beiträge	0,00	5.400	5.400	5.400	5.400	5.400
		= Nettoabschreibungsaufwand	0,00	8.200	11.200	11.100	11.100	11.000



Gemeinde: 24 Seefeld

Hauptproduktbereich	5	Gestaltung der Umwelt
Produktbereich	55	Natur- und Landschaftspflege
Produktgruppe	554	Naturschutz und Landschaftspflege
Produkt	55400	Naturschutz und Landschaftspflege

Ertrags- und Aufwandsarten			Ergebnis des Vorjahres	Ansatz des Vorjahres	Ansatz des Haushaltsjahres	Planung Haushaltsjahr + 1	Planung Haushaltsjahr + 2	Planung Haushaltsjahr + 3
			2022	2023	2024	2025	2026	2027
			in EUR	in EUR	in EUR	in EUR	in EUR	in EUR
1	2	3	4	5	6	7	8	9
52	13	+ Aufwendungen für Sach- und Dienstleistungen	0,00	100	0	0	0	0
	18	= Aufwendungen (= Zeilen 11 bis 16)	0,00	100	0	0	0	0
	19	= Ergebnis der laufenden Verwaltungstätigkeit (= Zeilen 10 / 18)	0,00	-100	0	0	0	0
	23	= Ergebnis vor Berücksichtigung der internen Leistungsbeziehungen (= Zeilen 19 und 22)	0,00	-100	0	0	0	0
	26	= Ergebnis (= Zeilen 23, 24, 25)	0,00	-100	0	0	0	0





Gemeinde: 24 Seefeld

Hauptproduktbereich 5 Gestaltung der Umwelt  
 Produktbereich 57 Wirtschaft und Tourismus  
 Produktgruppe 573 Allgemeine Einrichtungen und Unternehmen  
 Produkt 57300 Gemeindezentrum

Ertrags- und Aufwandsarten			Ergebnis des Vorvorjahres	Ansatz des Vorjahres	Ansatz des Haushaltsjahres	Planung Haushaltsjahr + 1	Planung Haushaltsjahr + 2	Planung Haushaltsjahr + 3
			2022	2023	2024	2025	2026	2027
			in EUR	in EUR	in EUR	in EUR	in EUR	in EUR
1	2	3	4	5	6	7	8	9
41	2	+ Zuwendungen und allgemeine Umlagen	0,00	4.300	1.600	1.600	1.600	1.600
43	4	+ öffentlich-rechtliche Leistungsentgelte	1.437,80	1.000	1.500	1.500	1.500	1.500
	10	= Erträge	1.437,80	5.300	3.100	3.100	3.100	3.100
50	11	Personalaufwendungen	4.242,58	4.100	5.500	5.600	5.700	6.000
52	13	+ Aufwendungen für Sach- und Dienstleistungen	8.496,59	10.000	29.200	10.400	70.500	10.700
57	14	+ bilanzielle Abschreibungen	0,00	13.900	5.400	5.500	5.600	5.700
54	16	+ sonstige Aufwendungen	1.267,21	1.300	1.300	1.300	1.300	1.300
	18	= Aufwendungen (= Zeilen 11 bis 16)	14.006,38	29.300	41.400	22.800	83.100	23.700
	19	= Ergebnis der laufenden Verwaltungstätigkeit (= Zeilen 10 / 18)	-12.568,58	-24.000	-38.300	-19.700	-80.000	-20.600
	23	= Ergebnis vor Berücksichtigung der internen Leistungsbeziehungen (= Zeilen 19 und 22)	-12.568,58	-24.000	-38.300	-19.700	-80.000	-20.600
	26	= Ergebnis (= Zeilen 23, 24, 25)	-12.568,58	-24.000	-38.300	-19.700	-80.000	-20.600
		<b>Nachrichtlich:</b>						
		Nettoabschreibungsaufwand						
571 + 574		bilanzielle Abschreibungen auf immaterielle Vermögensgegenstände und Sachanlagen sowie geleistete Zuwendungen	0,00	13.900	5.400	5.500	5.600	5.700
416 + 437		Erträge aus der Auflösung von Sonderposten aus Zuschüssen und Zuweisungen sowie für Beiträge	0,00	4.300	1.600	1.600	1.600	1.600
		= Nettoabschreibungsaufwand	0,00	9.600	3.800	3.900	4.000	4.100



Gemeinde: 24 Seefeld

Hauptproduktbereich 5 Gestaltung der Umwelt  
 Produktbereich 57 Wirtschaft und Tourismus  
 Produktgruppe 575 Tourismus  
 Produkt 57500 Förderung des Fremdenverkehrs

Ertrags- und Aufwandsarten			Ergebnis des Vorjahres	Ansatz des Vorjahres	Ansatz des Haushaltsjahres	Planung Haushaltsjahr + 1	Planung Haushaltsjahr + 2	Planung Haushaltsjahr + 3
			2022	2023	2024	2025	2026	2027
			in EUR	in EUR	in EUR	in EUR	in EUR	in EUR
1	2	3	4	5	6	7	8	9
54	16	+ sonstige Aufwendungen	489,49	200	200	200	200	200
	18	= Aufwendungen (= Zeilen 11 bis 16)	489,49	200	200	200	200	200
	19	= Ergebnis der laufenden Verwaltungstätigkeit (= Zeilen 10 / 18)	-489,49	-200	-200	-200	-200	-200
	23	= Ergebnis vor Berücksichtigung der internen Leistungsbeziehungen (= Zeilen 19 und 22)	-489,49	-200	-200	-200	-200	-200
	26	= Ergebnis (= Zeilen 23, 24, 25)	-489,49	-200	-200	-200	-200	-200



Gemeinde: 24 Seefeld

Hauptproduktbereich	6	Zentrale Finanzleistungen
Produktbereich	61	Allgemeine Finanzwirtschaft
Produktgruppe	611	Steuern, allgemeine Zuweisungen, allgemeine Umlagen
Produkt	61100	Steuern, allgemeine Zuweisungen, allgemeine Umlagen

Ertrags- und Aufwandsarten			Ergebnis des Vorvorjahres	Ansatz des Vorjahres	Ansatz des Haushaltsjahres	Planung Haushaltsjahr + 1	Planung Haushaltsjahr + 2	Planung Haushaltsjahr + 3
			2022	2023	2024	2025	2026	2027
			in EUR	in EUR	in EUR	in EUR	in EUR	in EUR
1	2	3	4	5	6	7	8	9
40	1	Steuern und ähnliche Abgaben	498.323,07	437.200	<b>445.000</b>	461.600	476.600	490.200
41	2	+ Zuwendungen und allgemeine Umlagen	159.525,25	66.300	<b>63.400</b>	64.700	68.900	70.900
45	7	+ sonstige Erträge	160,00	0	<b>0</b>	0	0	0
	<b>10</b>	<b>= Erträge</b>	<b>658.008,32</b>	<b>503.500</b>	<b>508.400</b>	<b>526.300</b>	<b>545.500</b>	<b>561.100</b>
57	14	+ bilanzielle Abschreibungen	0,05	0	<b>0</b>	0	0	0
53	15	+ Transferaufwendungen	250.672,04	262.900	<b>291.300</b>	295.800	300.300	304.800
54	16	+ sonstige Aufwendungen	60,00	0	<b>0</b>	0	0	0
	<b>18</b>	<b>= Aufwendungen (= Zeilen 11 bis 16)</b>	<b>250.732,09</b>	<b>262.900</b>	<b>291.300</b>	<b>295.800</b>	<b>300.300</b>	<b>304.800</b>
	<b>19</b>	<b>= Ergebnis der laufenden Verwaltungstätigkeit (= Zeilen 10 / 18)</b>	<b>407.276,23</b>	<b>240.600</b>	<b>217.100</b>	<b>230.500</b>	<b>245.200</b>	<b>256.300</b>
	<b>23</b>	<b>= Ergebnis vor Berücksichtigung der internen Leistungsbeziehungen (= Zeilen 19 und 22)</b>	<b>407.276,23</b>	<b>240.600</b>	<b>217.100</b>	<b>230.500</b>	<b>245.200</b>	<b>256.300</b>
	<b>26</b>	<b>= Ergebnis (= Zeilen 23, 24, 25)</b>	<b>407.276,23</b>	<b>240.600</b>	<b>217.100</b>	<b>230.500</b>	<b>245.200</b>	<b>256.300</b>



Gemeinde: 24 Seefeld

Hauptproduktbereich	6	Zentrale Finanzleistungen
Produktbereich	61	Allgemeine Finanzwirtschaft
Produktgruppe	612	Sonstige allgemeine Finanzwirtschaft
Produkt	61200	Sonstige allgemeine Finanzwirtschaft

Ertrags- und Aufwandsarten			Ergebnis des Vorvorjahres	Ansatz des Vorjahres	Ansatz des Haushaltsjahres	Planung Haushaltsjahr + 1	Planung Haushaltsjahr + 2	Planung Haushaltsjahr + 3
			2022	2023	2024	2025	2026	2027
			in EUR	in EUR	in EUR	in EUR	in EUR	in EUR
1	2	3	4	5	6	7	8	9
45	7	+ sonstige Erträge	904,55	0	0	0	0	0
	10	= Erträge	904,55	0	0	0	0	0
	19	= Ergebnis der laufenden Verwaltungstätigkeit (= Zeilen 10 / 18)	904,55	0	0	0	0	0
46	20	+ Finanzerträge	14.647,28	11.000	11.000	0	0	0
55	21	- Zinsen und sonstige Finanzaufwendungen	25,54	100	100	200	200	200
	22	= Finanzergebnis (= Zeilen 20 und 21)	14.621,74	10.900	10.900	-200	-200	-200
	23	= Ergebnis vor Berücksichtigung der internen Leistungsbeziehungen (= Zeilen 19 und 22)	15.526,29	10.900	10.900	-200	-200	-200
	26	= Ergebnis (= Zeilen 23, 24, 25)	15.526,29	10.900	10.900	-200	-200	-200

\*\*\* Ende der Liste "Teilergebnisplan" \*\*\*



Gemeinde: 24 Seefeld

Hauptproduktbereich	1	Zentrale Verwaltung
Produktbereich	11	Innere Verwaltung
Produktgruppe	111	Verwaltungssteuerung und -Service
Produkt	11100	Gemeindeorgane

Ein- und Auszahlungsarten			Ergebnis des Vorjahres	Ansatz des Vorjahres	Ansatz des Haushaltsjahres	Verpflichtungsermächtigungen	Planung Haushaltsjahr + 1	Planung Haushaltsjahr + 2	Planung Haushaltsjahr + 3
			2022	2023	2024	2024	2025	2026	2027
			in EUR	in EUR	in EUR	in EUR	in EUR	in EUR	in EUR
1	2	3	4	5	6	7	8	9	10
		<b>laufende Verwaltungstätigkeit</b>							
70	10	Personalauszahlungen	679,60	900	900	-----	900	1.000	1.000
72	12	+ Auszahlungen für Sach- u. Dienstleistungen	5.170,40	2.400	2.300	-----	2.300	2.300	2.400
74	15	+ sonstige Auszahlungen	10.729,00	10.400	10.600	-----	10.800	10.900	11.100
	16	<b>= Auszahlungen aus laufender Verwaltungstätigkeit (= Zeilen 10 bis 15)</b>	<b>16.579,00</b>	<b>13.700</b>	<b>13.800</b>	<b>-----</b>	<b>14.000</b>	<b>14.200</b>	<b>14.500</b>
	17	<b>Saldo aus laufender Verwaltungstätigkeit (= Zeilen 9 / 16)</b>	<b>-16.579,00</b>	<b>-13.700</b>	<b>-13.800</b>	<b>-----</b>	<b>-14.000</b>	<b>-14.200</b>	<b>-14.500</b>
		<b>Investitionstätigkeit</b>							
	36	<b>= Finanzmittelüberschuss/-fehlbetrag (Zeilen 17,35,35c und 35f)</b>	<b>-16.579,00</b>	<b>-13.700</b>	<b>-13.800</b>	<b>0</b>	<b>-14.000</b>	<b>-14.200</b>	<b>-14.500</b>



Gemeinde: 24 Seefeld

Hauptproduktbereich	1	Zentrale Verwaltung
Produktbereich	11	Innere Verwaltung
Produktgruppe	111	Verwaltungssteuerung und -Service
Produkt	11101	Zentrale Dienste

Ein- und Auszahlungsarten			Ergebnis des Vorjahres	Ansatz des Vorjahres	Ansatz des Haushaltsjahres	Verpflichtungsermächtigungen	Planung Haushaltsjahr + 1	Planung Haushaltsjahr + 2	Planung Haushaltsjahr + 3
			2022	2023	2024	2024	2025	2026	2027
			in EUR	in EUR	in EUR	in EUR	in EUR	in EUR	in EUR
1	2	3	4	5	6	7	8	9	10
		<b>laufende Verwaltungstätigkeit</b>							
70	10	Personalauszahlungen	322,66	400	400	-----	400	400	400
72	12	+ Auszahlungen für Sach- u. Dienstleistungen	232,05	400	400	-----	400	400	400
74	15	+ sonstige Auszahlungen	1.625,26	1.700	1.800	-----	1.800	1.800	1.800
	16	<b>= Auszahlungen aus laufender Verwaltungstätigkeit (= Zeilen 10 bis 15)</b>	<b>2.179,97</b>	<b>2.500</b>	<b>2.600</b>	<b>-----</b>	<b>2.600</b>	<b>2.600</b>	<b>2.600</b>
	17	<b>Saldo aus laufender Verwaltungstätigkeit (= Zeilen 9 / 16)</b>	<b>-2.179,97</b>	<b>-2.500</b>	<b>-2.600</b>	<b>-----</b>	<b>-2.600</b>	<b>-2.600</b>	<b>-2.600</b>
		<b>Investitionstätigkeit</b>							
	36	<b>= Finanzmittelüberschuss/-fehlbetrag (Zeilen 17,35,35c und 35f)</b>	<b>-2.179,97</b>	<b>-2.500</b>	<b>-2.600</b>	<b>0</b>	<b>-2.600</b>	<b>-2.600</b>	<b>-2.600</b>



Gemeinde: 24 Seefeld

Hauptproduktbereich	1	Zentrale Verwaltung
Produktbereich	11	Innere Verwaltung
Produktgruppe	111	Verwaltungssteuerung und -Service
Produkt	11108	Liegenschaftsverwaltung

Ein- und Auszahlungsarten			Ergebnis des Vorjahres	Ansatz des Vorjahres	Ansatz des Haushaltsjahres	Verpflichtungsermächtigungen	Planung Haushaltsjahr + 1	Planung Haushaltsjahr + 2	Planung Haushaltsjahr + 3
			2022	2023	2024	2024	2025	2026	2027
			in EUR	in EUR	in EUR	in EUR	in EUR	in EUR	in EUR
1	2	3	4	5	6	7	8	9	10
		<b>laufende Verwaltungstätigkeit</b>							
641	5	+ privatrechtliche Leistungsentgelte	1.792,35	1.700	12.200	-----	12.200	12.200	12.200
642									
646									
648	6	+ Kostenerstattungen und Kostenumlagen	8.115,35	11.000	0	-----	0	0	0
	9	<b>= Einzahlungen aus laufender Verwaltungstätigkeit</b>	<b>9.907,70</b>	<b>12.700</b>	<b>12.200</b>	<b>-----</b>	<b>12.200</b>	<b>12.200</b>	<b>12.200</b>
72	12	+ Auszahlungen für Sach- u. Dienstleistungen	2.554,43	9.600	9.600	-----	9.700	9.900	10.000
	16	<b>= Auszahlungen aus laufender Verwaltungstätigkeit (= Zeilen 10 bis 15)</b>	<b>2.554,43</b>	<b>9.600</b>	<b>9.600</b>	<b>-----</b>	<b>9.700</b>	<b>9.900</b>	<b>10.000</b>
	17	<b>Saldo aus laufender Verwaltungstätigkeit (= Zeilen 9 / 16)</b>	<b>7.353,27</b>	<b>3.100</b>	<b>2.600</b>	<b>-----</b>	<b>2.500</b>	<b>2.300</b>	<b>2.200</b>
		<b>Investitionstätigkeit</b>							
783	29	+ Auszahlungen für den Erwerb von beweglichem Anlagevermögen	0,00	500	500	0	500	500	500
	34	<b>= Summe der investiven Auszahlungen (Zeilen 27 bis 33)</b>	<b>0,00</b>	<b>500</b>	<b>500</b>	<b>0</b>	<b>500</b>	<b>500</b>	<b>500</b>
	35	<b>= Saldo aus Investitionstätigkeit (Zeilen 26 / 34)</b>	<b>0,00</b>	<b>-500</b>	<b>-500</b>	<b>0</b>	<b>-500</b>	<b>-500</b>	<b>-500</b>
	36	<b>= Finanzmittelüberschuss/-fehlbetrag (Zeilen 17,35,35c und 35f)</b>	<b>7.353,27</b>	<b>2.600</b>	<b>2.100</b>	<b>0</b>	<b>2.000</b>	<b>1.800</b>	<b>1.700</b>



Gemeinde: 24 Seefeld

Hauptproduktbereich	1	Zentrale Verwaltung
Produktbereich	11	Innere Verwaltung
Produktgruppe	111	Verwaltungssteuerung und -Service
Produkt	11109	Mühlenstraße 3 - Gebäudekomplex (Mietwohnung)

Ein- und Auszahlungsarten			Ergebnis des Vorjahres	Ansatz des Vorjahres	Ansatz des Haushaltsjahres	Verpflichtungsermächtigungen	Planung Haushaltsjahr + 1	Planung Haushaltsjahr + 2	Planung Haushaltsjahr + 3
			2022	2023	2024	2024	2025	2026	2027
			in EUR	in EUR	in EUR	in EUR	in EUR	in EUR	in EUR
1	2	3	4	5	6	7	8	9	10
		<b>laufende Verwaltungstätigkeit</b>							
641	5	+ privatrechtliche Leistungsentgelte	8.169,00	8.200	8.200	-----	8.200	8.200	8.200
642									
646									
	9	<b>= Einzahlungen aus laufender Verwaltungstätigkeit</b>	<b>8.169,00</b>	<b>8.200</b>	<b>8.200</b>	<b>-----</b>	<b>8.200</b>	<b>8.200</b>	<b>8.200</b>
72	12	+ Auszahlungen für Sach- u. Dienstleistungen	2.455,84	2.600	2.600	-----	2.600	2.700	2.700
74	15	+ sonstige Auszahlungen	275,00	300	300	-----	300	300	300
	16	<b>= Auszahlungen aus laufender Verwaltungstätigkeit (= Zeilen 10 bis 15)</b>	<b>2.730,84</b>	<b>2.900</b>	<b>2.900</b>	<b>-----</b>	<b>2.900</b>	<b>3.000</b>	<b>3.000</b>
	17	<b>Saldo aus laufender Verwaltungstätigkeit (= Zeilen 9 / 16)</b>	<b>5.438,16</b>	<b>5.300</b>	<b>5.300</b>	<b>-----</b>	<b>5.300</b>	<b>5.200</b>	<b>5.200</b>
		<b>Investitionstätigkeit</b>							
783	29	+ Auszahlungen für den Erwerb von beweglichem Anlagevermögen	0,00	500	500	0	500	500	500
	34	<b>= Summe der investiven Auszahlungen (Zeilen 27 bis 33)</b>	<b>0,00</b>	<b>500</b>	<b>500</b>	<b>0</b>	<b>500</b>	<b>500</b>	<b>500</b>
	35	<b>= Saldo aus Investitionstätigkeit (Zeilen 26 / 34)</b>	<b>0,00</b>	<b>-500</b>	<b>-500</b>	<b>0</b>	<b>-500</b>	<b>-500</b>	<b>-500</b>
	36	<b>= Finanzmittelüberschuss/-fehlbetrag (Zeilen 17,35,35c und 35f)</b>	<b>5.438,16</b>	<b>4.800</b>	<b>4.800</b>	<b>0</b>	<b>4.800</b>	<b>4.700</b>	<b>4.700</b>





Gemeinde: 24 Seefeld

Hauptproduktbereich	1	Zentrale Verwaltung
Produktbereich	11	Innere Verwaltung
Produktgruppe	111	Verwaltungssteuerung und -Service
Produkt	11110	Gemeindelager - Pulser Straße

Ein- und Auszahlungsarten			Ergebnis des Vorjahres	Ansatz des Vorjahres	Ansatz des Haushaltsjahres	Verpflichtungsermächtigungen	Planung Haushaltsjahr + 1	Planung Haushaltsjahr + 2	Planung Haushaltsjahr + 3
			2022	2023	2024	2024	2025	2026	2027
			in EUR	in EUR	in EUR	in EUR	in EUR	in EUR	in EUR
1	2	3	4	5	6	7	8	9	10
		<b>laufende Verwaltungstätigkeit</b>							
72	12	+ Auszahlungen für Sach- u. Dienstleistungen	0,00	300	600	----	600	600	600
	16	= Auszahlungen aus laufender Verwaltungstätigkeit (= Zeilen 10 bis 15)	0,00	300	600	----	600	600	600
	17	Saldo aus laufender Verwaltungstätigkeit (= Zeilen 9 / 16)	0,00	-300	-600	----	-600	-600	-600
		<b>Investitionstätigkeit</b>							
	36	= Finanzmittelüberschuss/-fehlbetrag (Zeilen 17,35,35c und 35f)	0,00	-300	-600	0	-600	-600	-600



Gemeinde: 24 Seefeld

Hauptproduktbereich	1	Zentrale Verwaltung
Produktbereich	12	Sicherheit und Ordnung
Produktgruppe	121	Statistik und Wahlen
Produkt	12101	Wahlen

Ein- und Auszahlungsarten			Ergebnis des Vorjahres	Ansatz des Vorjahres	Ansatz des Haushaltsjahres	Verpflichtungsermächtigungen	Planung Haushaltsjahr + 1	Planung Haushaltsjahr + 2	Planung Haushaltsjahr + 3
			2022	2023	2024	2024	2025	2026	2027
			in EUR	in EUR	in EUR	in EUR	in EUR	in EUR	in EUR
1	2	3	4	5	6	7	8	9	10
		<b>laufende Verwaltungstätigkeit</b>							
74	15	+ sonstige Auszahlungen	143,02	800	0	-----	0	0	0
	16	= Auszahlungen aus laufender Verwaltungstätigkeit (= Zeilen 10 bis 15)	143,02	800	0	-----	0	0	0
	17	Saldo aus laufender Verwaltungstätigkeit (= Zeilen 9 / 16)	-143,02	-800	0	-----	0	0	0
		<b>Investitionstätigkeit</b>							
	36	= Finanzmittelüberschuss/-fehlbetrag (Zeilen 17,35,35c und 35f)	-143,02	-800	0	0	0	0	0



Gemeinde: 24 Seefeld

Hauptproduktbereich	1	Zentrale Verwaltung
Produktbereich	12	Sicherheit und Ordnung
Produktgruppe	126	Brandschutz
Produkt	12600	Feuerwehr

Ein- und Auszahlungsarten			Ergebnis des Vorjahres	Ansatz des Vorjahres	Ansatz des Haushaltsjahres	Verpflichtungsermächtigungen	Planung Haushaltsjahr + 1	Planung Haushaltsjahr + 2	Planung Haushaltsjahr + 3
			2022	2023	2024	2024	2025	2026	2027
			in EUR	in EUR	in EUR	in EUR	in EUR	in EUR	in EUR
1	2	3	4	5	6	7	8	9	10
		<b>laufende Verwaltungstätigkeit</b>							
70	10	Personalauszahlungen	315,61	600	600	-----	600	600	600
72	12	+ Auszahlungen für Sach- u. Dienstleistungen	25.656,28	19.500	19.700	-----	18.500	18.900	19.200
73	14	+ Transferauszahlungen	410,00	500	500	-----	500	500	500
74	15	+ sonstige Auszahlungen	4.976,38	5.600	6.400	-----	6.200	6.300	6.400
	16	<b>= Auszahlungen aus laufender Verwaltungstätigkeit (= Zeilen 10 bis 15)</b>	<b>31.358,27</b>	<b>26.200</b>	<b>27.200</b>	<b>-----</b>	<b>25.800</b>	<b>26.300</b>	<b>26.700</b>
	17	<b>Saldo aus laufender Verwaltungstätigkeit (= Zeilen 9 / 16)</b>	<b>-31.358,27</b>	<b>-26.200</b>	<b>-27.200</b>	<b>-----</b>	<b>-25.800</b>	<b>-26.300</b>	<b>-26.700</b>
		<b>Investitionstätigkeit</b>							
783	29	+ Auszahlungen für den Erwerb von beweglichem Anlagevermögen	1.232,70	4.200	8.900	0	4.400	7.400	4.400
785	31	+ Auszahlungen für Baumaßnahmen	12.074,99	98.500	0	0	0	0	0
	34	<b>= Summe der investiven Auszahlungen (Zeilen 27 bis 33)</b>	<b>13.307,69</b>	<b>102.700</b>	<b>8.900</b>	<b>0</b>	<b>4.400</b>	<b>7.400</b>	<b>4.400</b>
	35	<b>= Saldo aus Investitionstätigkeit (Zeilen 26 / 34)</b>	<b>-13.307,69</b>	<b>-102.700</b>	<b>-8.900</b>	<b>0</b>	<b>-4.400</b>	<b>-7.400</b>	<b>-4.400</b>
	36	<b>= Finanzmittelüberschuss/-fehlbetrag (Zeilen 17,35,35c und 35f)</b>	<b>-44.665,96</b>	<b>-128.900</b>	<b>-36.100</b>	<b>0</b>	<b>-30.200</b>	<b>-33.700</b>	<b>-31.100</b>



Gemeinde: 24 Seefeld

Hauptproduktbereich	2	Schule und Kultur
Produktbereich	21	Allgemeine Schulen
Produktgruppe	211	Grundschulen
Produkt	21100	Schulkostenbeiträge für Grundschulen

Ein- und Auszahlungsarten			Ergebnis des Vorjahres	Ansatz des Vorjahres	Ansatz des Haushaltsjahres	Verpflichtungsermächtigungen	Planung Haushaltsjahr + 1	Planung Haushaltsjahr + 2	Planung Haushaltsjahr + 3
			2022	2023	2024	2024	2025	2026	2027
			in EUR	in EUR	in EUR	in EUR	in EUR	in EUR	in EUR
1	2	3	4	5	6	7	8	9	10
		<b>laufende Verwaltungstätigkeit</b>							
74	15	+ sonstige Auszahlungen	9.499,01	12.300	<b>9.800</b>	----	9.900	10.100	10.200
	16	= Auszahlungen aus laufender Verwaltungstätigkeit (= Zeilen 10 bis 15)	<b>9.499,01</b>	<b>12.300</b>	<b>9.800</b>	----	<b>9.900</b>	<b>10.100</b>	<b>10.200</b>
	17	Saldo aus laufender Verwaltungstätigkeit (= Zeilen 9 / 16)	<b>-9.499,01</b>	<b>-12.300</b>	<b>-9.800</b>	----	<b>-9.900</b>	<b>-10.100</b>	<b>-10.200</b>
		<b>Investitionstätigkeit</b>							
	36	= Finanzmittelüberschuss/-fehlbetrag (Zeilen 17,35,35c und 35f)	<b>-9.499,01</b>	<b>-12.300</b>	<b>-9.800</b>	0	<b>-9.900</b>	<b>-10.100</b>	<b>-10.200</b>



Gemeinde: 24 Seefeld

Hauptproduktbereich	2	Schule und Kultur
Produktbereich	21	Allgemeine Schulen
Produktgruppe	217	Gymnasien, Kollegs
Produkt	21700	Schulkostenbeiträge für Gymnasien

Ein- und Auszahlungsarten			Ergebnis des Vorjahres	Ansatz des Vorjahres	Ansatz des Haushaltsjahres	Verpflichtungsermächtigungen	Planung Haushaltsjahr + 1	Planung Haushaltsjahr + 2	Planung Haushaltsjahr + 3
			2022	2023	2024	2024	2025	2026	2027
			in EUR	in EUR	in EUR	in EUR	in EUR	in EUR	in EUR
1	2	3	4	5	6	7	8	9	10
		<b>laufende Verwaltungstätigkeit</b>							
74	15	+ sonstige Auszahlungen	12.149,62	6.900	12.200	-----	12.400	12.600	12.800
	16	= Auszahlungen aus laufender Verwaltungstätigkeit (= Zeilen 10 bis 15)	12.149,62	6.900	12.200	-----	12.400	12.600	12.800
	17	Saldo aus laufender Verwaltungstätigkeit (= Zeilen 9 / 16)	-12.149,62	-6.900	-12.200	-----	-12.400	-12.600	-12.800
		<b>Investitionstätigkeit</b>							
	36	= Finanzmittelüberschuss/-fehlbetrag (Zeilen 17,35,35c und 35f)	-12.149,62	-6.900	-12.200	0	-12.400	-12.600	-12.800



## Gemeinde: 24 Seefeld

Hauptproduktbereich	2	Schule und Kultur
Produktbereich	21	Allgemeine Schulen
Produktgruppe	218	Gesamtschulen / Gemeinschaftsschulen
Produkt	21820	Schulkostenbeiträge für Gemeinschaftsschulen

Ein- und Auszahlungsarten			Ergebnis des Vorvorjahres	Ansatz des Vorjahres	Ansatz des Haushaltsjahres	Verpflichtungsermächtigungen	Planung Haushaltsjahr + 1	Planung Haushaltsjahr + 2	Planung Haushaltsjahr + 3
			2022	2023	2024	2024	2025	2026	2027
			in EUR	in EUR	in EUR	in EUR	in EUR	in EUR	in EUR
1	2	3	4	5	6	7	8	9	10
		<b>laufende Verwaltungstätigkeit</b>							
74	15	+ sonstige Auszahlungen	7.267,21	5.500	7.300	-----	7.400	7.500	7.600
	16	= Auszahlungen aus laufender Verwaltungstätigkeit (= Zeilen 10 bis 15)	7.267,21	5.500	7.300	-----	7.400	7.500	7.600
	17	Saldo aus laufender Verwaltungstätigkeit (= Zeilen 9 / 16)	-7.267,21	-5.500	-7.300	-----	-7.400	-7.500	-7.600
		<b>Investitionstätigkeit</b>							
	36	= Finanzmittelüberschuss/-fehlbetrag (Zeilen 17,35,35c und 35f)	-7.267,21	-5.500	-7.300	0	-7.400	-7.500	-7.600



Gemeinde: 24 Seefeld

Hauptproduktbereich	2	Schule und Kultur
Produktbereich	22	Sonderschulen
Produktgruppe	221	Sonderschulen
Produkt	22100	Förderschulen

Ein- und Auszahlungsarten			Ergebnis des Vorjahres	Ansatz des Vorjahres	Ansatz des Haushaltsjahres	Verpflichtungsermächtigungen	Planung Haushaltsjahr + 1	Planung Haushaltsjahr + 2	Planung Haushaltsjahr + 3
			2022	2023	2024	2024	2025	2026	2027
			in EUR	in EUR	in EUR	in EUR	in EUR	in EUR	in EUR
1	2	3	4	5	6	7	8	9	10
		<b>laufende Verwaltungstätigkeit</b>							
74	15	+ sonstige Auszahlungen	750,10	800	800	-----	800	800	800
	16	= Auszahlungen aus laufender Verwaltungstätigkeit (= Zeilen 10 bis 15)	750,10	800	800	-----	800	800	800
	17	Saldo aus laufender Verwaltungstätigkeit (= Zeilen 9 / 16)	-750,10	-800	-800	-----	-800	-800	-800
		<b>Investitionstätigkeit</b>							
	36	= Finanzmittelüberschuss/-fehlbetrag (Zeilen 17,35,35c und 35f)	-750,10	-800	-800	0	-800	-800	-800



Gemeinde: 24 Seefeld

Hauptproduktbereich	2	Schule und Kultur
Produktbereich	24	Schülerbeförderung
Produktgruppe	241	Schülerbeförderung
Produkt	24100	Beförderungskosten für Schülerbeförderung

Ein- und Auszahlungsarten			Ergebnis des Vorjahres	Ansatz des Vorjahres	Ansatz des Haushaltsjahres	Verpflichtungsermächtigungen	Planung Haushaltsjahr + 1	Planung Haushaltsjahr + 2	Planung Haushaltsjahr + 3
			2022	2023	2024	2024	2025	2026	2027
			in EUR	in EUR	in EUR	in EUR	in EUR	in EUR	in EUR
1	2	3	4	5	6	7	8	9	10
		<b>laufende Verwaltungstätigkeit</b>							
74	15	+ sonstige Auszahlungen	1.922,52	2.000	2.000	-----	2.000	2.100	2.100
	16	= Auszahlungen aus laufender Verwaltungstätigkeit (= Zeilen 10 bis 15)	1.922,52	2.000	2.000	-----	2.000	2.100	2.100
	17	Saldo aus laufender Verwaltungstätigkeit (= Zeilen 9 / 16)	-1.922,52	-2.000	-2.000	-----	-2.000	-2.100	-2.100
		<b>Investitionstätigkeit</b>							
	36	= Finanzmittelüberschuss/-fehlbetrag (Zeilen 17,35,35c und 35f)	-1.922,52	-2.000	-2.000	0	-2.000	-2.100	-2.100





Gemeinde: 24 Seefeld

Hauptproduktbereich	2	Schule und Kultur
Produktbereich	24	Schülerbeförderung
Produktgruppe	243	Sonstige schulische Aufgaben
Produkt	24300	Schulverbandsumlage

Ein- und Auszahlungsarten			Ergebnis	Ansatz	Ansatz	Ver-	Planung	Planung	Planung
			des	des	des	pflich-	Haus-	Haus-	Haus-
			Vorvor-	Vorjah-	Haus-	tungs-	halts-	halts-	halts-
			jahres	res	halts-	ermäch-	jahr	jahr	jahr
			2022	2023	2024	tigungen	+ 1	+ 2	+ 3
			2024	2024	2024	2024	2025	2026	2027
			in EUR	in EUR	in EUR	in EUR	in EUR	in EUR	in EUR
1	2	3	4	5	6	7	8	9	10
		<b>laufende Verwaltungstätigkeit</b>							
73	14	+ Transferauszahlungen	43.798,65	46.700	45.600	----	46.300	47.000	47.800
	16	= Auszahlungen aus laufender Verwaltungstätigkeit (= Zeilen 10 bis 15)	43.798,65	46.700	45.600	----	46.300	47.000	47.800
	17	Saldo aus laufender Verwaltungstätigkeit (= Zeilen 9 / 16)	-43.798,65	-46.700	-45.600	----	-46.300	-47.000	-47.800
		<b>Investitionstätigkeit</b>							
	36	= Finanzmittelüberschuss/-fehlbetrag (Zeilen 17,35,35c und 35f)	-43.798,65	-46.700	-45.600	0	-46.300	-47.000	-47.800



Gemeinde: 24 Seefeld

Hauptproduktbereich	2	Schule und Kultur
Produktbereich	27	Volksbildung
Produktgruppe	271	Volkshochschulen
Produkt	27100	Volkshochschule (ext.)

Ein- und Auszahlungsarten			Ergebnis des Vorjahres	Ansatz des Vorjahres	Ansatz des Haushaltsjahres	Verpflichtungsermächtigungen	Planung Haushaltsjahr + 1	Planung Haushaltsjahr + 2	Planung Haushaltsjahr + 3
			2022	2023	2024	2024	2025	2026	2027
			in EUR	in EUR	in EUR	in EUR	in EUR	in EUR	in EUR
1	2	3	4	5	6	7	8	9	10
		<b>laufende Verwaltungstätigkeit</b>							
73	14	+ Transferauszahlungen	140,00	200	200	-----	200	200	200
	16	= Auszahlungen aus laufender Verwaltungstätigkeit (= Zeilen 10 bis 15)	140,00	200	200	-----	200	200	200
	17	Saldo aus laufender Verwaltungstätigkeit (= Zeilen 9 / 16)	-140,00	-200	-200	-----	-200	-200	-200
		<b>Investitionstätigkeit</b>							
	36	= Finanzmittelüberschuss/-fehlbetrag (Zeilen 17,35,35c und 35f)	-140,00	-200	-200	0	-200	-200	-200



Gemeinde: 24 Seefeld

Hauptproduktbereich	2	Schule und Kultur
Produktbereich	27	Volksbildung
Produktgruppe	272	Büchereien
Produkt	27200	Büchereien

Ein- und Auszahlungsarten			Ergebnis des Vorjahres	Ansatz des Vorjahres	Ansatz des Haushaltsjahres	Verpflichtungsermächtigungen	Planung Haushaltsjahr + 1	Planung Haushaltsjahr + 2	Planung Haushaltsjahr + 3
			2022	2023	2024	2024	2025	2026	2027
			in EUR	in EUR	in EUR	in EUR	in EUR	in EUR	in EUR
1	2	3	4	5	6	7	8	9	10
		<b>laufende Verwaltungstätigkeit</b>							
72	12	+ Auszahlungen für Sach- u. Dienstleistungen	865,95	1.000	1.000	-----	1.000	1.000	1.000
	16	= Auszahlungen aus laufender Verwaltungstätigkeit (= Zeilen 10 bis 15)	865,95	1.000	1.000	-----	1.000	1.000	1.000
	17	Saldo aus laufender Verwaltungstätigkeit (= Zeilen 9 / 16)	-865,95	-1.000	-1.000	-----	-1.000	-1.000	-1.000
		<b>Investitionstätigkeit</b>							
	36	= Finanzmittelüberschuss/-fehlbetrag (Zeilen 17,35,35c und 35f)	-865,95	-1.000	-1.000	0	-1.000	-1.000	-1.000



Gemeinde: 24 Seefeld

Hauptproduktbereich	2	Schule und Kultur
Produktbereich	28	Heimat- und sonstige Kulturpflege
Produktgruppe	281	Heimat- und sonstige Kulturpflege
Produkt	28100	Heimat- und sonstige Kulturpflege

Ein- und Auszahlungsarten			Ergebnis des Vorjahres	Ansatz des Vorjahres	Ansatz des Haushaltsjahres	Verpflichtungsermächtigungen	Planung Haushaltsjahr + 1	Planung Haushaltsjahr + 2	Planung Haushaltsjahr + 3
			2022	2023	2024	2024	2025	2026	2027
			in EUR	in EUR	in EUR	in EUR	in EUR	in EUR	in EUR
1	2	3	4	5	6	7	8	9	10
		<b>laufende Verwaltungstätigkeit</b>							
61	2	+ Zuweisungen und allgemeine Umlagen	0,00	100	100	-----	100	100	100
	9	<b>= Einzahlungen aus laufender Verwaltungstätigkeit</b>	<b>0,00</b>	<b>100</b>	<b>100</b>	<b>-----</b>	<b>100</b>	<b>100</b>	<b>100</b>
72	12	+ Auszahlungen für Sach- u. Dienstleistungen	87,77	600	600	-----	600	600	600
73	14	+ Transferauszahlungen	51,00	400	400	-----	400	400	400
74	15	+ sonstige Auszahlungen	29,46	100	100	-----	100	100	100
	16	<b>= Auszahlungen aus laufender Verwaltungstätigkeit (= Zeilen 10 bis 15)</b>	<b>168,23</b>	<b>1.100</b>	<b>1.100</b>	<b>-----</b>	<b>1.100</b>	<b>1.100</b>	<b>1.100</b>
	17	<b>Saldo aus laufender Verwaltungstätigkeit (= Zeilen 9 / 16)</b>	<b>-168,23</b>	<b>-1.000</b>	<b>-1.000</b>	<b>-----</b>	<b>-1.000</b>	<b>-1.000</b>	<b>-1.000</b>
		<b>Investitionstätigkeit</b>							
	36	<b>= Finanzmittelüberschuss/-fehlbetrag (Zeilen 17,35,35c und 35f)</b>	<b>-168,23</b>	<b>-1.000</b>	<b>-1.000</b>	<b>0</b>	<b>-1.000</b>	<b>-1.000</b>	<b>-1.000</b>



Gemeinde: 24 Seefeld

Hauptproduktbereich	3	Soziales und Jugend
Produktbereich	31	Grundversorgung und Hilfen
Produktgruppe	315	Soziale Einrichtungen (ohne Einrichtungen der Jugendhilfe)
Produkt	31510	Soziale Einrichtungen für Senioren

Ein- und Auszahlungsarten			Ergebnis des Vorjahres	Ansatz des Vorjahres	Ansatz des Haushaltsjahres	Verpflichtungsermächtigungen	Planung Haushaltsjahr + 1	Planung Haushaltsjahr + 2	Planung Haushaltsjahr + 3
			2022	2023	2024	2024	2025	2026	2027
			in EUR	in EUR	in EUR	in EUR	in EUR	in EUR	in EUR
1	2	3	4	5	6	7	8	9	10
		<b>laufende Verwaltungstätigkeit</b>							
72	12	+ Auszahlungen für Sach- u. Dienstleistungen	394,60	0	0	----	0	0	0
	16	= Auszahlungen aus laufender Verwaltungstätigkeit (= Zeilen 10 bis 15)	394,60	0	0	----	0	0	0
	17	Saldo aus laufender Verwaltungstätigkeit (= Zeilen 9 / 16)	-394,60	0	0	----	0	0	0
		<b>Investitionstätigkeit</b>							
	36	= Finanzmittelüberschuss/-fehlbetrag (Zeilen 17,35,35c und 35f)	-394,60	0	0	0	0	0	0



Gemeinde: 24 Seefeld

Hauptproduktbereich	3	Soziales und Jugend
Produktbereich	33	Förderung von Trägern der Wohlfahrtspflege
Produktgruppe	331	Förderung von Trägern der Wohlfahrtspflege
Produkt	33100	Förderung anderer Träger der Wohlfahrtspflege

Ein- und Auszahlungsarten			Ergebnis des Vorjahres	Ansatz des Vorjahres	Ansatz des Haushaltsjahres	Verpflichtungsermächtigungen	Planung Haushaltsjahr + 1	Planung Haushaltsjahr + 2	Planung Haushaltsjahr + 3
			2022	2023	2024	2024	2025	2026	2027
			in EUR	in EUR	in EUR	in EUR	in EUR	in EUR	in EUR
1	2	3	4	5	6	7	8	9	10
		<b>laufende Verwaltungstätigkeit</b>							
72	12	+ Auszahlungen für Sach- u. Dienstleistungen	0,00	300	300	-----	300	300	300
73	14	+ Transferauszahlungen	240,00	700	700	-----	700	700	700
	16	<b>= Auszahlungen aus laufender Verwaltungstätigkeit (= Zeilen 10 bis 15)</b>	<b>240,00</b>	<b>1.000</b>	<b>1.000</b>	<b>-----</b>	<b>1.000</b>	<b>1.000</b>	<b>1.000</b>
	17	<b>Saldo aus laufender Verwaltungstätigkeit (= Zeilen 9 / 16)</b>	<b>-240,00</b>	<b>-1.000</b>	<b>-1.000</b>	<b>-----</b>	<b>-1.000</b>	<b>-1.000</b>	<b>-1.000</b>
		<b>Investitionstätigkeit</b>							
	36	<b>= Finanzmittelüberschuss/-fehlbetrag (Zeilen 17,35,35c und 35f)</b>	<b>-240,00</b>	<b>-1.000</b>	<b>-1.000</b>	<b>0</b>	<b>-1.000</b>	<b>-1.000</b>	<b>-1.000</b>



Gemeinde: 24 Seefeld

Hauptproduktbereich	3	Soziales und Jugend
Produktbereich	36	Kinder-, Jugend- und Familienhilfe
Produktgruppe	362	Jugendarbeit
Produkt	36200	Jugendarbeit

Ein- und Auszahlungsarten			Ergebnis des Vorjahres	Ansatz des Vorjahres	Ansatz des Haushaltsjahres	Verpflichtungsermächtigungen	Planung Haushaltsjahr + 1	Planung Haushaltsjahr + 2	Planung Haushaltsjahr + 3
			2022	2023	2024	2024	2025	2026	2027
			in EUR	in EUR	in EUR	in EUR	in EUR	in EUR	in EUR
1	2	3	4	5	6	7	8	9	10
		<b>laufende Verwaltungstätigkeit</b>							
73	14	+ Transferauszahlungen	253,00	200	200	-----	200	200	200
	16	= Auszahlungen aus laufender Verwaltungstätigkeit (= Zeilen 10 bis 15)	253,00	200	200	-----	200	200	200
	17	Saldo aus laufender Verwaltungstätigkeit (= Zeilen 9 / 16)	-253,00	-200	-200	-----	-200	-200	-200
		<b>Investitionstätigkeit</b>							
	36	= Finanzmittelüberschuss/-fehlbetrag (Zeilen 17,35,35c und 35f)	-253,00	-200	-200	0	-200	-200	-200



Gemeinde: 24 Seefeld

Hauptproduktbereich	3	Soziales und Jugend
Produktbereich	36	Kinder-, Jugend- und Familienhilfe
Produktgruppe	365	Tageseinrichtungen für Kinder
Produkt	36500	Kindertagesstätten

Ein- und Auszahlungsarten			Ergebnis des Vorjahres	Ansatz des Vorjahres	Ansatz des Haushaltsjahres	Verpflichtungsermächtigungen	Planung Haushaltsjahr + 1	Planung Haushaltsjahr + 2	Planung Haushaltsjahr + 3
			2022	2023	2024	2024	2025	2026	2027
			in EUR	in EUR	in EUR	in EUR	in EUR	in EUR	in EUR
1	2	3	4	5	6	7	8	9	10
		<b>laufende Verwaltungstätigkeit</b>							
73	14	+ Transferauszahlungen	23.719,19	25.700	41.600	-----	42.200	42.800	43.500
74	15	+ sonstige Auszahlungen	7.029,50	0	0	-----	0	0	0
	16	<b>= Auszahlungen aus laufender Verwaltungstätigkeit (= Zeilen 10 bis 15)</b>	<b>30.748,69</b>	<b>25.700</b>	<b>41.600</b>	<b>-----</b>	<b>42.200</b>	<b>42.800</b>	<b>43.500</b>
	17	<b>Saldo aus laufender Verwaltungstätigkeit (= Zeilen 9 / 16)</b>	<b>-30.748,69</b>	<b>-25.700</b>	<b>-41.600</b>	<b>-----</b>	<b>-42.200</b>	<b>-42.800</b>	<b>-43.500</b>
		<b>Investitionstätigkeit</b>							
	36	<b>= Finanzmittelüberschuss/-fehlbetrag (Zeilen 17,35,35c und 35f)</b>	<b>-30.748,69</b>	<b>-25.700</b>	<b>-41.600</b>	<b>0</b>	<b>-42.200</b>	<b>-42.800</b>	<b>-43.500</b>





## Gemeinde: 24 Seefeld

Hauptproduktbereich	3	Soziales und Jugend
Produktbereich	36	Kinder-, Jugend- und Familienhilfe
Produktgruppe	366	Einrichtungen der Jugendarbeit
Produkt	36600	Spielplätze

Ein- und Auszahlungsarten			Ergebnis des Vorjahres	Ansatz des Vorjahres	Ansatz des Haushaltsjahres	Verpflichtungsermächtigungen	Planung Haushaltsjahr + 1	Planung Haushaltsjahr + 2	Planung Haushaltsjahr + 3
			2022	2023	2024	2024	2025	2026	2027
			in EUR	in EUR	in EUR	in EUR	in EUR	in EUR	in EUR
1	2	3	4	5	6	7	8	9	10
		<b>laufende Verwaltungstätigkeit</b>							
70	10	Personalauszahlungen	48,00	0	0	----	0	0	0
72	12	+ Auszahlungen für Sach- u. Dienstleistungen	92,00	0	0	----	0	0	0
	16	<b>= Auszahlungen aus laufender Verwaltungstätigkeit (= Zeilen 10 bis 15)</b>	<b>140,00</b>	<b>0</b>	<b>0</b>	<b>----</b>	<b>0</b>	<b>0</b>	<b>0</b>
	17	<b>Saldo aus laufender Verwaltungstätigkeit (= Zeilen 9 / 16)</b>	<b>-140,00</b>	<b>0</b>	<b>0</b>	<b>----</b>	<b>0</b>	<b>0</b>	<b>0</b>
		<b>Investitionstätigkeit</b>							
681	18	Einzahlungen aus Zuweisungen und Zuschüssen für Investitionen und Investitionsförderungsmaßnahmen	15.000,00	0	0	0	0	0	0
	26	<b>= Summe der investiven Einzahlungen</b>	<b>15.000,00</b>	<b>0</b>	<b>0</b>	<b>0</b>	<b>0</b>	<b>0</b>	<b>0</b>
783	29	+ Auszahlungen für den Erwerb von beweglichem Anlagevermögen	44.137,10	0	0	0	0	0	0
785	31	+ Auszahlungen für Baumaßnahmen	5.948,69	0	0	0	0	0	0
	34	<b>= Summe der investiven Auszahlungen (Zeilen 27 bis 33)</b>	<b>50.085,79</b>	<b>0</b>	<b>0</b>	<b>0</b>	<b>0</b>	<b>0</b>	<b>0</b>
	35	<b>= Saldo aus Investitionstätigkeit (Zeilen 26 / 34)</b>	<b>-35.085,79</b>	<b>0</b>	<b>0</b>	<b>0</b>	<b>0</b>	<b>0</b>	<b>0</b>
	36	<b>= Finanzmittelüberschuss/-fehlbetrag (Zeilen 17,35,35c und 35f)</b>	<b>-35.225,79</b>	<b>0</b>	<b>0</b>	<b>0</b>	<b>0</b>	<b>0</b>	<b>0</b>



Gemeinde: 24 Seefeld

Hauptproduktbereich	4	Gesundheit und Sport
Produktbereich	42	Sportförderung
Produktgruppe	421	Förderung des Sports
Produkt	42100	Förderung des Sports

Ein- und Auszahlungsarten			Ergebnis des Vorjahres	Ansatz des Vorjahres	Ansatz des Haushaltsjahres	Verpflichtungsermächtigungen	Planung Haushaltsjahr + 1	Planung Haushaltsjahr + 2	Planung Haushaltsjahr + 3
			2022	2023	2024	2024	2025	2026	2027
			in EUR	in EUR	in EUR	in EUR	in EUR	in EUR	in EUR
1	2	3	4	5	6	7	8	9	10
		<b>laufende Verwaltungstätigkeit</b>							
73	14	+ Transferauszahlungen	0,00	100	100	----	100	100	100
	16	= Auszahlungen aus laufender Verwaltungstätigkeit (= Zeilen 10 bis 15)	0,00	100	100	----	100	100	100
	17	Saldo aus laufender Verwaltungstätigkeit (= Zeilen 9 / 16)	0,00	-100	-100	----	-100	-100	-100
		<b>Investitionstätigkeit</b>							
	36	= Finanzmittelüberschuss/-fehlbetrag (Zeilen 17,35,35c und 35f)	0,00	-100	-100	0	-100	-100	-100



Gemeinde: 24 Seefeld

Hauptproduktbereich	4	Gesundheit und Sport
Produktbereich	42	Sportförderung
Produktgruppe	424	Sportstätten und Bäder
Produkt	42400	Sportstätten

Ein- und Auszahlungsarten			Ergebnis des Vorjahres	Ansatz des Vorjahres	Ansatz des Haushaltsjahres	Verpflichtungsermächtigungen	Planung Haushaltsjahr + 1	Planung Haushaltsjahr + 2	Planung Haushaltsjahr + 3
			2022	2023	2024	2024	2025	2026	2027
			in EUR	in EUR	in EUR	in EUR	in EUR	in EUR	in EUR
1	2	3	4	5	6	7	8	9	10
		<b>laufende Verwaltungstätigkeit</b>							
70	10	Personalauszahlungen	30,00	100	100	-----	100	100	100
72	12	+ Auszahlungen für Sach- u. Dienstleistungen	1.054,60	900	900	-----	900	900	900
	16	<b>= Auszahlungen aus laufender Verwaltungstätigkeit (= Zeilen 10 bis 15)</b>	<b>1.084,60</b>	<b>1.000</b>	<b>1.000</b>	<b>-----</b>	<b>1.000</b>	<b>1.000</b>	<b>1.000</b>
	17	<b>Saldo aus laufender Verwaltungstätigkeit (= Zeilen 9 / 16)</b>	<b>-1.084,60</b>	<b>-1.000</b>	<b>-1.000</b>	<b>-----</b>	<b>-1.000</b>	<b>-1.000</b>	<b>-1.000</b>
		<b>Investitionstätigkeit</b>							
681	18	Einzahlungen aus Zuweisungen und Zuschüssen für Investitionen und Investitionsförderungsmaßnahmen	0,00	0	4.000	0	0	0	0
	26	<b>= Summe der investiven Einzahlungen</b>	<b>0,00</b>	<b>0</b>	<b>4.000</b>	<b>0</b>	<b>0</b>	<b>0</b>	<b>0</b>
785	31	+ Auszahlungen für Baumaßnahmen	0,00	0	5.000	0	0	0	0
	34	<b>= Summe der investiven Auszahlungen (Zeilen 27 bis 33)</b>	<b>0,00</b>	<b>0</b>	<b>5.000</b>	<b>0</b>	<b>0</b>	<b>0</b>	<b>0</b>
	35	<b>= Saldo aus Investitionstätigkeit (Zeilen 26 / 34)</b>	<b>0,00</b>	<b>0</b>	<b>-1.000</b>	<b>0</b>	<b>0</b>	<b>0</b>	<b>0</b>
	36	<b>= Finanzmittelüberschuss/-fehlbetrag (Zeilen 17,35,35c und 35f)</b>	<b>-1.084,60</b>	<b>-1.000</b>	<b>-2.000</b>	<b>0</b>	<b>-1.000</b>	<b>-1.000</b>	<b>-1.000</b>



Gemeinde: 24 Seefeld

Hauptproduktbereich	5	Gestaltung der Umwelt
Produktbereich	51	Räumliche Planung und Entwicklung
Produktgruppe	511	Räumliche Planungs- und Entwicklungsmaßnahmen
Produkt	51100	Orts- und Regionalplanung einschl. Verkehrsplanung

Ein- und Auszahlungsarten			Ergebnis des Vorjahres	Ansatz des Vorjahres	Ansatz des Haushaltsjahres	Verpflichtungsermächtigungen	Planung Haushaltsjahr + 1	Planung Haushaltsjahr + 2	Planung Haushaltsjahr + 3
			2022	2023	2024	2024	2025	2026	2027
			in EUR	in EUR	in EUR	in EUR	in EUR	in EUR	in EUR
1	2	3	4	5	6	7	8	9	10
		<b>laufende Verwaltungstätigkeit</b>							
74	15	+ sonstige Auszahlungen	0,00	50.000	20.000	----	0	0	0
	16	= Auszahlungen aus laufender Verwaltungstätigkeit (= Zeilen 10 bis 15)	0,00	50.000	20.000	----	0	0	0
	17	Saldo aus laufender Verwaltungstätigkeit (= Zeilen 9 / 16)	0,00	-50.000	-20.000	----	0	0	0
		<b>Investitionstätigkeit</b>							
	36	= Finanzmittelüberschuss/-fehlbetrag (Zeilen 17,35,35c und 35f)	0,00	-50.000	-20.000	0	0	0	0



Gemeinde: 24 Seefeld

Hauptproduktbereich	5	Gestaltung der Umwelt
Produktbereich	52	Bauen und Wohnen
Produktgruppe	523	Denkmalschutz- und -pflege
Produkt	52300	Denkmalschutz und -pflege

Ein- und Auszahlungsarten			Ergebnis des Vorjahres	Ansatz des Vorjahres	Ansatz des Haushaltsjahres	Verpflichtungsermächtigungen	Planung Haushaltsjahr + 1	Planung Haushaltsjahr + 2	Planung Haushaltsjahr + 3
			2022	2023	2024	2024	2025	2026	2027
			in EUR	in EUR	in EUR	in EUR	in EUR	in EUR	in EUR
1	2	3	4	5	6	7	8	9	10
		<b>laufende Verwaltungstätigkeit</b>							
70	10	Personalauszahlungen	657,00	500	500	-----	500	500	500
72	12	+ Auszahlungen für Sach- u. Dienstleistungen	7,98	500	500	-----	500	500	500
	16	<b>= Auszahlungen aus laufender Verwaltungstätigkeit (= Zeilen 10 bis 15)</b>	<b>664,98</b>	<b>1.000</b>	<b>1.000</b>	<b>-----</b>	<b>1.000</b>	<b>1.000</b>	<b>1.000</b>
	17	<b>Saldo aus laufender Verwaltungstätigkeit (= Zeilen 9 / 16)</b>	<b>-664,98</b>	<b>-1.000</b>	<b>-1.000</b>	<b>-----</b>	<b>-1.000</b>	<b>-1.000</b>	<b>-1.000</b>
		<b>Investitionstätigkeit</b>							
	36	<b>= Finanzmittelüberschuss/-fehlbetrag (Zeilen 17,35,35c und 35f)</b>	<b>-664,98</b>	<b>-1.000</b>	<b>-1.000</b>	<b>0</b>	<b>-1.000</b>	<b>-1.000</b>	<b>-1.000</b>



Gemeinde: 24 Seefeld

Hauptproduktbereich	5	Gestaltung der Umwelt
Produktbereich	53	Ver- und Entsorgung
Produktgruppe	531	Elektrizitätsversorgung
Produkt	53100	Elektrizitätsversorgung

Ein- und Auszahlungsarten			Ergebnis des Vorjahres	Ansatz des Vorjahres	Ansatz des Haushaltsjahres	Verpflichtungsermächtigungen	Planung Haushaltsjahr + 1	Planung Haushaltsjahr + 2	Planung Haushaltsjahr + 3
			2022	2023	2024	2024	2025	2026	2027
			in EUR	in EUR	in EUR	in EUR	in EUR	in EUR	in EUR
1	2	3	4	5	6	7	8	9	10
		<b>laufende Verwaltungstätigkeit</b>							
65	7	+ sonstige Einzahlungen	7.132,33	9.800	9.800	-----	9.800	9.800	9.800
	9	= Einzahlungen aus laufender Verwaltungstätigkeit	7.132,33	9.800	9.800	-----	9.800	9.800	9.800
	17	Saldo aus laufender Verwaltungstätigkeit (= Zeilen 9 / 16)	7.132,33	9.800	9.800	-----	9.800	9.800	9.800
		<b>Investitionstätigkeit</b>							
	36	= Finanzmittelüberschuss/-fehlbetrag (Zeilen 17,35,35c und 35f)	7.132,33	9.800	9.800	0	9.800	9.800	9.800



Gemeinde: 24 Seefeld

Hauptproduktbereich	5	Gestaltung der Umwelt
Produktbereich	53	Ver- und Entsorgung
Produktgruppe	532	Gasversorgung
Produkt	53200	Gasversorgung

Ein- und Auszahlungsarten			Ergebnis des Vorjahres	Ansatz des Vorjahres	Ansatz des Haushaltsjahres	Verpflichtungsermächtigungen	Planung Haushaltsjahr + 1	Planung Haushaltsjahr + 2	Planung Haushaltsjahr + 3
			2022	2023	2024	2024	2025	2026	2027
			in EUR	in EUR	in EUR	in EUR	in EUR	in EUR	in EUR
1	2	3	4	5	6	7	8	9	10
		<b>laufende Verwaltungstätigkeit</b>							
65	7	+ sonstige Einzahlungen	283,69	200	200	-----	200	200	200
	9	= <b>Einzahlungen aus laufender Verwaltungstätigkeit</b>	<b>283,69</b>	<b>200</b>	<b>200</b>	-----	<b>200</b>	<b>200</b>	<b>200</b>
	17	Saldo aus laufender Verwaltungstätigkeit (= Zeilen 9 / 16)	283,69	200	200	-----	200	200	200
		<b>Investitionstätigkeit</b>							
	36	= <b>Finanzmittelüberschuss/-fehlbetrag (Zeilen 17,35,35c und 35f)</b>	<b>283,69</b>	<b>200</b>	<b>200</b>	<b>0</b>	<b>200</b>	<b>200</b>	<b>200</b>



Gemeinde: 24 Seefeld

Hauptproduktbereich	5	Gestaltung der Umwelt
Produktbereich	53	Ver- und Entsorgung
Produktgruppe	533	Wasserversorgung
Produkt	53300	Wasserversorgung

Ein- und Auszahlungsarten			Ergebnis des Vorjahres	Ansatz des Vorjahres	Ansatz des Haushaltsjahres	Verpflichtungsermächtigungen	Planung Haushaltsjahr + 1	Planung Haushaltsjahr + 2	Planung Haushaltsjahr + 3
			2022	2023	2024	2024	2025	2026	2027
			in EUR	in EUR	in EUR	in EUR	in EUR	in EUR	in EUR
1	2	3	4	5	6	7	8	9	10
		<b>laufende Verwaltungstätigkeit</b>							
63	4	+ öffentlich-rechtliche Leistungsentgelte	25.049,07	26.000	26.000	-----	26.000	26.000	26.000
65	7	+ sonstige Einzahlungen	3.523,38	0	0	-----	0	0	0
		<b>9 = Einzahlungen aus laufender Verwaltungstätigkeit</b>	<b>28.572,45</b>	<b>26.000</b>	<b>26.000</b>	<b>-----</b>	<b>26.000</b>	<b>26.000</b>	<b>26.000</b>
70	10	Personalauszahlungen	155,00	200	200	-----	200	200	200
72	12	+ Auszahlungen für Sach- u. Dienstleistungen	1.206,48	1.600	1.600	-----	1.600	1.600	1.700
74	15	+ sonstige Auszahlungen	27.000,10	28.400	29.100	-----	29.400	30.100	30.400
		<b>16 = Auszahlungen aus laufender Verwaltungstätigkeit (= Zeilen 10 bis 15)</b>	<b>28.361,58</b>	<b>30.200</b>	<b>30.900</b>	<b>-----</b>	<b>31.200</b>	<b>31.900</b>	<b>32.300</b>
		<b>17 Saldo aus laufender Verwaltungstätigkeit (= Zeilen 9 / 16)</b>	<b>210,87</b>	<b>-4.200</b>	<b>-4.900</b>	<b>-----</b>	<b>-5.200</b>	<b>-5.900</b>	<b>-6.300</b>
		<b>Investitionstätigkeit</b>							
688	24	+ Einzahlungen aus Beiträgen u. ä. Entgelten	1.731,34	1.000	1.000	0	1.000	1.000	1.000
		<b>26 = Summe der investiven Einzahlungen</b>	<b>1.731,34</b>	<b>1.000</b>	<b>1.000</b>	<b>0</b>	<b>1.000</b>	<b>1.000</b>	<b>1.000</b>
785	31	+ Auszahlungen für Baumaßnahmen	0,00	1.000	1.000	0	1.000	1.000	1.000
		<b>34 = Summe der investiven Auszahlungen (Zeilen 27 bis 33)</b>	<b>0,00</b>	<b>1.000</b>	<b>1.000</b>	<b>0</b>	<b>1.000</b>	<b>1.000</b>	<b>1.000</b>
		<b>35 = Saldo aus Investitionstätigkeit (Zeilen 26 / 34)</b>	<b>1.731,34</b>	<b>0</b>	<b>0</b>	<b>0</b>	<b>0</b>	<b>0</b>	<b>0</b>
		<b>36 = Finanzmittelüberschuss/-fehlbetrag (Zeilen 17,35,35c und 35f)</b>	<b>1.942,21</b>	<b>-4.200</b>	<b>-4.900</b>	<b>0</b>	<b>-5.200</b>	<b>-5.900</b>	<b>-6.300</b>





Gemeinde: 24 Seefeld

Hauptproduktbereich	5	Gestaltung der Umwelt
Produktbereich	53	Ver- und Entsorgung
Produktgruppe	538	Abwasserbeseitigung
Produkt	53800	Abwasserbeseitigung

Ein- und Auszahlungsarten			Ergebnis des Vorjahres	Ansatz des Vorjahres	Ansatz des Haushaltsjahres	Verpflichtungsermächtigungen	Planung Haushaltsjahr + 1	Planung Haushaltsjahr + 2	Planung Haushaltsjahr + 3
			2022	2023	2024	2024	2025	2026	2027
			in EUR	in EUR	in EUR	in EUR	in EUR	in EUR	in EUR
1	2	3	4	5	6	7	8	9	10
		<b>laufende Verwaltungstätigkeit</b>							
63	4	+ öffentlich-rechtliche Leistungsentgelte	39.274,48	35.400	31.000	-----	31.000	31.000	31.000
	9	<b>= Einzahlungen aus laufender Verwaltungstätigkeit</b>	<b>39.274,48</b>	<b>35.400</b>	<b>31.000</b>	<b>-----</b>	<b>31.000</b>	<b>31.000</b>	<b>31.000</b>
70	10	Personalauszahlungen	0,00	100	100	-----	100	100	100
72	12	+ Auszahlungen für Sach- u. Dienstleistungen	15.885,25	16.000	119.100	-----	14.200	14.400	14.600
74	15	+ sonstige Auszahlungen	7.955,40	9.400	9.500	-----	9.600	9.900	9.900
	16	<b>= Auszahlungen aus laufender Verwaltungstätigkeit (= Zeilen 10 bis 15)</b>	<b>23.840,65</b>	<b>25.500</b>	<b>128.700</b>	<b>-----</b>	<b>23.900</b>	<b>24.400</b>	<b>24.600</b>
	17	<b>Saldo aus laufender Verwaltungstätigkeit (= Zeilen 9 / 16)</b>	<b>15.433,83</b>	<b>9.900</b>	<b>-97.700</b>	<b>-----</b>	<b>7.100</b>	<b>6.600</b>	<b>6.400</b>
		<b>Investitionstätigkeit</b>							
688	24	+ Einzahlungen aus Beiträgen u. ä. Entgelten	0,00	1.000	1.000	0	1.000	1.000	1.000
	26	<b>= Summe der investiven Einzahlungen</b>	<b>0,00</b>	<b>1.000</b>	<b>1.000</b>	<b>0</b>	<b>1.000</b>	<b>1.000</b>	<b>1.000</b>
785	31	+ Auszahlungen für Baumaßnahmen	0,00	1.000	1.000	0	1.000	1.000	1.000
	34	<b>= Summe der investiven Auszahlungen (Zeilen 27 bis 33)</b>	<b>0,00</b>	<b>1.000</b>	<b>1.000</b>	<b>0</b>	<b>1.000</b>	<b>1.000</b>	<b>1.000</b>
	35	<b>= Saldo aus Investitionstätigkeit (Zeilen 26 / 34)</b>	<b>0,00</b>	<b>0</b>	<b>0</b>	<b>0</b>	<b>0</b>	<b>0</b>	<b>0</b>
	36	<b>= Finanzmittelüberschuss/-fehlbetrag (Zeilen 17,35,35c und 35f)</b>	<b>15.433,83</b>	<b>9.900</b>	<b>-97.700</b>	<b>0</b>	<b>7.100</b>	<b>6.600</b>	<b>6.400</b>



Gemeinde: 24 Seefeld

Hauptproduktbereich	5	Gestaltung der Umwelt
Produktbereich	53	Ver- und Entsorgung
Produktgruppe	538	Abwasserbeseitigung
Produkt	53810	Klärschlammabeseitigung

Ein- und Auszahlungsarten			Ergebnis des Vorjahres	Ansatz des Vorjahres	Ansatz des Haushaltsjahres	Verpflichtungsermächtigungen	Planung Haushaltsjahr + 1	Planung Haushaltsjahr + 2	Planung Haushaltsjahr + 3
			2022	2023	2024	2024	2025	2026	2027
			in EUR	in EUR	in EUR	in EUR	in EUR	in EUR	in EUR
1	2	3	4	5	6	7	8	9	10
		<b>laufende Verwaltungstätigkeit</b>							
63	4	+ öffentlich-rechtliche Leistungsentgelte	442,00	300	400	----	400	400	400
	9	<b>= Einzahlungen aus laufender Verwaltungstätigkeit</b>	<b>442,00</b>	<b>300</b>	<b>400</b>	<b>----</b>	<b>400</b>	<b>400</b>	<b>400</b>
72	12	+ Auszahlungen für Sach- u. Dienstleistungen	649,55	300	400	----	400	400	400
	16	<b>= Auszahlungen aus laufender Verwaltungstätigkeit (= Zeilen 10 bis 15)</b>	<b>649,55</b>	<b>300</b>	<b>400</b>	<b>----</b>	<b>400</b>	<b>400</b>	<b>400</b>
	17	<b>Saldo aus laufender Verwaltungstätigkeit (= Zeilen 9 / 16)</b>	<b>-207,55</b>	<b>0</b>	<b>0</b>	<b>----</b>	<b>0</b>	<b>0</b>	<b>0</b>
		<b>Investitionstätigkeit</b>							
	36	<b>= Finanzmittelüberschuss/-fehlbetrag (Zeilen 17,35,35c und 35f)</b>	<b>-207,55</b>	<b>0</b>	<b>0</b>	<b>0</b>	<b>0</b>	<b>0</b>	<b>0</b>



Gemeinde: 24 Seefeld

Hauptproduktbereich	5	Gestaltung der Umwelt
Produktbereich	54	Verkehrsflächen und -anlagen, ÖPNV
Produktgruppe	541	Gemeindestraßen
Produkt	54100	Gemeindestraßen

Ein- und Auszahlungsarten			Ergebnis des Vorjahres	Ansatz des Vorjahres	Ansatz des Haushaltsjahres	Verpflichtungsermächtigungen	Planung Haushaltsjahr + 1	Planung Haushaltsjahr + 2	Planung Haushaltsjahr + 3
			2022	2023	2024	2024	2025	2026	2027
			in EUR	in EUR	in EUR	in EUR	in EUR	in EUR	in EUR
1	2	3	4	5	6	7	8	9	10
		<b>laufende Verwaltungstätigkeit</b>							
70	10	Personalauszahlungen	3.250,54	2.500	1.500	-----	1.600	1.600	1.600
72	12	+ Auszahlungen für Sach- u. Dienstleistungen	33.062,80	42.600	54.100	-----	54.600	55.100	20.700
74	15	+ sonstige Auszahlungen	0,00	0	0	-----	0	0	0
	16	= Auszahlungen aus laufender Verwaltungstätigkeit (= Zeilen 10 bis 15)	36.313,34	45.100	55.600	-----	56.200	56.700	22.300
	17	Saldo aus laufender Verwaltungstätigkeit (= Zeilen 9 / 16)	-36.313,34	-45.100	-55.600	-----	-56.200	-56.700	-22.300
		<b>Investitionstätigkeit</b>							
783	29	+ Auszahlungen für den Erwerb von beweglichem Anlagevermögen	2.202,96	1.000	1.000	0	1.000	21.000	1.000
	34	= Summe der investiven Auszahlungen (Zeilen 27 bis 33)	2.202,96	1.000	1.000	0	1.000	21.000	1.000
	35	= Saldo aus Investitionstätigkeit (Zeilen 26 / 34)	-2.202,96	-1.000	-1.000	0	-1.000	-21.000	-1.000
	36	= Finanzmittelüberschuss/-fehlbetrag (Zeilen 17,35,35c und 35f)	-38.516,30	-46.100	-56.600	0	-57.200	-77.700	-23.300



Gemeinde: 24 Seefeld

Hauptproduktbereich	5	Gestaltung der Umwelt
Produktbereich	55	Natur- und Landschaftspflege
Produktgruppe	554	Naturschutz und Landschaftspflege
Produkt	55400	Naturschutz und Landschaftspflege

Ein- und Auszahlungsarten			Ergebnis des Vorjahres	Ansatz des Vorjahres	Ansatz des Haushaltsjahres	Verpflichtungsermächtigungen	Planung Haushaltsjahr + 1	Planung Haushaltsjahr + 2	Planung Haushaltsjahr + 3
			2022	2023	2024	2024	2025	2026	2027
			in EUR	in EUR	in EUR	in EUR	in EUR	in EUR	in EUR
1	2	3	4	5	6	7	8	9	10
		<b>laufende Verwaltungstätigkeit</b>							
72	12	+ Auszahlungen für Sach- u. Dienstleistungen	0,00	100	0	----	0	0	0
	16	= Auszahlungen aus laufender Verwaltungstätigkeit (= Zeilen 10 bis 15)	0,00	100	0	----	0	0	0
	17	Saldo aus laufender Verwaltungstätigkeit (= Zeilen 9 / 16)	0,00	-100	0	----	0	0	0
		<b>Investitionstätigkeit</b>							
	36	= Finanzmittelüberschuss/-fehlbetrag (Zeilen 17,35,35c und 35f)	0,00	-100	0	0	0	0	0



Gemeinde: 24 Seefeld

Hauptproduktbereich	5	Gestaltung der Umwelt
Produktbereich	57	Wirtschaft und Tourismus
Produktgruppe	573	Allgemeine Einrichtungen und Unternehmen
Produkt	57300	Gemeindezentrum

Ein- und Auszahlungsarten			Ergebnis des Vorjahres	Ansatz des Vorjahres	Ansatz des Haushaltsjahres	Verpflichtungsermächtigungen	Planung Haushaltsjahr + 1	Planung Haushaltsjahr + 2	Planung Haushaltsjahr + 3
			2022	2023	2024	2024	2025	2026	2027
			in EUR	in EUR	in EUR	in EUR	in EUR	in EUR	in EUR
1	2	3	4	5	6	7	8	9	10
		<b>laufende Verwaltungstätigkeit</b>							
63	4	+ öffentlich-rechtliche Leistungsentgelte	1.375,80	1.000	1.500	-----	1.500	1.500	1.500
	9	<b>= Einzahlungen aus laufender Verwaltungstätigkeit</b>	<b>1.375,80</b>	<b>1.000</b>	<b>1.500</b>	-----	<b>1.500</b>	<b>1.500</b>	<b>1.500</b>
70	10	Personalauszahlungen	3.810,58	4.100	5.500	-----	5.600	5.700	6.000
72	12	+ Auszahlungen für Sach- u. Dienstleistungen	8.141,89	10.000	29.200	-----	10.400	70.500	10.700
74	15	+ sonstige Auszahlungen	1.267,21	1.300	1.300	-----	1.300	1.300	1.300
	16	<b>= Auszahlungen aus laufender Verwaltungstätigkeit (= Zeilen 10 bis 15)</b>	<b>13.219,68</b>	<b>15.400</b>	<b>36.000</b>	-----	<b>17.300</b>	<b>77.500</b>	<b>18.000</b>
	17	<b>Saldo aus laufender Verwaltungstätigkeit (= Zeilen 9 / 16)</b>	<b>-11.843,88</b>	<b>-14.400</b>	<b>-34.500</b>	-----	<b>-15.800</b>	<b>-76.000</b>	<b>-16.500</b>
		<b>Investitionstätigkeit</b>							
783	29	+ Auszahlungen für den Erwerb von beweglichem Anlagevermögen	1.451,94	2.000	2.500	0	2.500	2.500	2.500
785	31	+ Auszahlungen für Baumaßnahmen	0,00	0	0	0	60.000	0	0
	34	<b>= Summe der investiven Auszahlungen (Zeilen 27 bis 33)</b>	<b>1.451,94</b>	<b>2.000</b>	<b>2.500</b>	<b>0</b>	<b>62.500</b>	<b>2.500</b>	<b>2.500</b>
	35	<b>= Saldo aus Investitionstätigkeit (Zeilen 26 / 34)</b>	<b>-1.451,94</b>	<b>-2.000</b>	<b>-2.500</b>	<b>0</b>	<b>-62.500</b>	<b>-2.500</b>	<b>-2.500</b>
	36	<b>= Finanzmittelüberschuss/-fehlbetrag (Zeilen 17,35,35c und 35f)</b>	<b>-13.295,82</b>	<b>-16.400</b>	<b>-37.000</b>	<b>0</b>	<b>-78.300</b>	<b>-78.500</b>	<b>-19.000</b>



Gemeinde: 24 Seefeld

Hauptproduktbereich	5	Gestaltung der Umwelt
Produktbereich	57	Wirtschaft und Tourismus
Produktgruppe	575	Tourismus
Produkt	57500	Förderung des Fremdenverkehrs

Ein- und Auszahlungsarten			Ergebnis des Vorjahres	Ansatz des Vorjahres	Ansatz des Haushaltsjahres	Verpflichtungsermächtigungen	Planung Haushaltsjahr + 1	Planung Haushaltsjahr + 2	Planung Haushaltsjahr + 3
			2022	2023	2024	2024	2025	2026	2027
			in EUR	in EUR	in EUR	in EUR	in EUR	in EUR	in EUR
1	2	3	4	5	6	7	8	9	10
		<b>laufende Verwaltungstätigkeit</b>							
74	15	+ sonstige Auszahlungen	489,49	200	200	-----	200	200	200
	16	= Auszahlungen aus laufender Verwaltungstätigkeit (= Zeilen 10 bis 15)	489,49	200	200	-----	200	200	200
	17	Saldo aus laufender Verwaltungstätigkeit (= Zeilen 9 / 16)	-489,49	-200	-200	-----	-200	-200	-200
		<b>Investitionstätigkeit</b>							
	36	= Finanzmittelüberschuss/-fehlbetrag (Zeilen 17,35,35c und 35f)	-489,49	-200	-200	0	-200	-200	-200



Gemeinde: 24 Seefeld

Hauptproduktbereich	6	Zentrale Finanzleistungen
Produktbereich	61	Allgemeine Finanzwirtschaft
Produktgruppe	611	Steuern, allgemeine Zuweisungen, allgemeine Umlagen
Produkt	61100	Steuern, allgemeine Zuweisungen, allgemeine Umlagen

Ein- und Auszahlungsarten			Ergebnis des Vorjahres	Ansatz des Vorjahres	Ansatz des Haushaltsjahres	Verpflichtungsermächtigungen	Planung Haushaltsjahr + 1	Planung Haushaltsjahr + 2	Planung Haushaltsjahr + 3
			2022	2023	2024	2024	2025	2026	2027
			in EUR	in EUR	in EUR	in EUR	in EUR	in EUR	in EUR
1	2	3	4	5	6	7	8	9	10
		<b>laufende Verwaltungstätigkeit</b>							
60	1	Steuern und ähnliche Abgaben	496.309,13	437.200	<b>445.000</b>	-----	461.600	476.600	490.200
61	2	+ Zuweisungen und allgemeine Umlagen	159.525,25	66.300	<b>63.400</b>	-----	64.700	68.900	70.900
66	8	+ Zinsen und sonstige Finanzeinzahlungen	40,00	0	<b>0</b>	-----	0	0	0
		<b>9 = Einzahlungen aus laufender Verwaltungstätigkeit</b>	<b>655.874,38</b>	<b>503.500</b>	<b>508.400</b>	-----	<b>526.300</b>	<b>545.500</b>	<b>561.100</b>
73	14	+ Transferauszahlungen	250.672,04	262.900	<b>291.300</b>	-----	295.800	300.300	304.800
		<b>16 = Auszahlungen aus laufender Verwaltungstätigkeit (= Zeilen 10 bis 15)</b>	<b>250.672,04</b>	<b>262.900</b>	<b>291.300</b>	-----	<b>295.800</b>	<b>300.300</b>	<b>304.800</b>
		<b>17 Saldo aus laufender Verwaltungstätigkeit (= Zeilen 9 / 16)</b>	<b>405.202,34</b>	<b>240.600</b>	<b>217.100</b>	-----	<b>230.500</b>	<b>245.200</b>	<b>256.300</b>
		<b>Investitionstätigkeit</b>							
		<b>36 = Finanzmittelüberschuss/-fehlbetrag (Zeilen 17,35,35c und 35f)</b>	<b>405.202,34</b>	<b>240.600</b>	<b>217.100</b>	<b>0</b>	<b>230.500</b>	<b>245.200</b>	<b>256.300</b>



Gemeinde: 24 Seefeld

Hauptproduktbereich	6	Zentrale Finanzleistungen
Produktbereich	61	Allgemeine Finanzwirtschaft
Produktgruppe	612	Sonstige allgemeine Finanzwirtschaft
Produkt	61200	Sonstige allgemeine Finanzwirtschaft

Ein- und Auszahlungsarten			Ergebnis des Vorjahres	Ansatz des Vorjahres	Ansatz des Haushaltsjahres	Verpflichtungsermächtigungen	Planung Haushaltsjahr + 1	Planung Haushaltsjahr + 2	Planung Haushaltsjahr + 3
			2022	2023	2024	2024	2025	2026	2027
			in EUR	in EUR	in EUR	in EUR	in EUR	in EUR	in EUR
1	2	3	4	5	6	7	8	9	10
		<b>laufende Verwaltungstätigkeit</b>							
65	7	+ sonstige Einzahlungen	904,55	0	0	-----	0	0	0
66	8	+ Zinsen und sonstige Finanzeinzahlungen	14.647,28	11.000	11.000	-----	0	0	0
		<b>9 = Einzahlungen aus laufender Verwaltungstätigkeit</b>	<b>15.551,83</b>	<b>11.000</b>	<b>11.000</b>	<b>-----</b>	<b>0</b>	<b>0</b>	<b>0</b>
75	13	+ Zinsen und sonstige Finanzauszahlungen	25,54	100	100	-----	200	200	200
		<b>16 = Auszahlungen aus laufender Verwaltungstätigkeit (= Zeilen 10 bis 15)</b>	<b>25,54</b>	<b>100</b>	<b>100</b>	<b>-----</b>	<b>200</b>	<b>200</b>	<b>200</b>
		<b>17 Saldo aus laufender Verwaltungstätigkeit (= Zeilen 9 / 16)</b>	<b>15.526,29</b>	<b>10.900</b>	<b>10.900</b>	<b>-----</b>	<b>-200</b>	<b>-200</b>	<b>-200</b>
		<b>Investitionstätigkeit</b>							
684	21	+ Einzahlungen aus der Veräußerung von Finanzanlagen	0,00	0	392.800	0	0	0	0
		<b>26 = Summe der investiven Einzahlungen</b>	<b>0,00</b>	<b>0</b>	<b>392.800</b>	<b>0</b>	<b>0</b>	<b>0</b>	<b>0</b>
		<b>35 = Saldo aus Investitionstätigkeit (Zeilen 26 / 34)</b>	<b>0,00</b>	<b>0</b>	<b>392.800</b>	<b>0</b>	<b>0</b>	<b>0</b>	<b>0</b>
		<b>36 = Finanzmittelüberschuss/-fehlbetrag (Zeilen 17,35,35c und 35f)</b>	<b>15.526,29</b>	<b>10.900</b>	<b>403.700</b>	<b>0</b>	<b>-200</b>	<b>-200</b>	<b>-200</b>
792	39	- Tilgung von Krediten für Investitionen und Investitionsförderungsmaßnahmen	0,00	0	408.700	0	16.600	16.600	16.600
		<b>41 = Saldo aus Finanzierungstätigkeit</b>	<b>15.526,29</b>	<b>10.900</b>	<b>-5.000</b>	<b>0</b>	<b>-16.800</b>	<b>-16.800</b>	<b>-16.800</b>
		<b>42 = Änderung des Bestandes an eigenen Finanzmitteln (Zeilen 36 und 41)</b>	<b>15.526,29</b>	<b>10.900</b>	<b>-5.000</b>	<b>0</b>	<b>-16.800</b>	<b>-16.800</b>	<b>-16.800</b>
		<b>42c = Saldo des Teilfinanzplans</b>	<b>15.526,29</b>	<b>10.900</b>	<b>-5.000</b>	<b>0</b>	<b>-16.800</b>	<b>-16.800</b>	<b>-16.800</b>





Gemeinde: 24 Seefeld

Hauptproduktbereich	6	Zentrale Finanzleistungen
Produktbereich	61	Allgemeine Finanzwirtschaft
Produktgruppe	619	Durchlaufende Gelder (VV-Konten)
Produkt	61999	Durchlaufende Gelder

Ein- und Auszahlungsarten			Ergebnis des Vorvorjahres	Ansatz des Vorjahres	Ansatz des Haushaltsjahres	Verpflichtungsermächtigungen	Planung Haushaltsjahr + 1	Planung Haushaltsjahr + 2	Planung Haushaltsjahr + 3
			2022	2023	2024	2024	2025	2026	2027
			in EUR	in EUR	in EUR	in EUR	in EUR	in EUR	in EUR
1	2	3	4	5	6	7	8	9	10
		<b>Investitionstätigkeit</b>							
672	35a	+ Einzahlungen aus fremden Finanzmitteln	15.000,00	0	0	0	0	0	0
772	35b	+ Auszahlungen aus fremden Finanzmitteln	18.178,88	0	0	0	0	0	0
	35c	= Saldo aus fremden Finanzmitteln	-3.178,88	0	0	0	0	0	0
	36	= Finanzmittelüberschuss/-fehlbetrag (Zeilen 17,35,35c und 35f)	-3.178,88	0	0	0	0	0	0

\*\*\* Ende der Liste "Teilfinanzplan" \*\*\*



# Übersicht über Erträge und Aufwendungen nach Produktbereichen 2024

Gemeinde: 24 Seefeld

Erträge und Aufwendungen		Vorvorjahr (2022)				Vorjahr (2023)				Haushaltsjahr (2024)			
Produktbereich		Erträge	Aufwendungen	Personal-aufwendungen	Jahresergebnis	Erträge	Aufwendungen	Personal-aufwendungen	Jahresergebnis	Erträge	Aufwendungen	Personal-aufwendungen	Jahresergebnis
		in EUR	in EUR	in EUR	in EUR	in EUR	in EUR	in EUR	in EUR	in EUR	in EUR	in EUR	in EUR
1	2	3	4	5	6	7	8	9	10	11	12	13	14
1	<b>Zentrale Verwaltung</b>	34.772,53	134.690,83	1.318,07	-99.918,30	26.100	74.900	1.900	-48.800	22.000	96.000	1.900	-74.000
	11 Innere Verwaltung	21.872,53	103.066,75	1.002,46	-81.194,22	20.900	31.300	1.300	-10.400	21.800	42.100	1.300	-20.300
	12 Sicherheit und Ordnung	12.900,00	31.624,08	315,61	-18.724,08	5.200	43.600	600	-38.400	200	53.900	600	-53.700
2	<b>Schule und Kultur</b>	0,00	76.855,75	0,00	-76.855,75	100	76.500	0	-76.400	100	80.000	0	-79.900
	21-24 Schulträgeraufgaben	0,00	75.621,30	0,00	-75.621,30	0	74.200	0	-74.200	0	77.700	0	-77.700
	25-29 Kultur und Wissenschaft	0,00	1.234,45	0,00	-1.234,45	100	2.300	0	-2.200	100	2.300	0	-2.200
3	<b>Soziales und Jugend</b>	0,00	32.714,24	48,00	-32.714,24	1.800	33.300	0	-31.500	1.800	48.700	0	-46.900
	31-35 Soziale Hilfen	0,00	634,60	0,00	-634,60	0	1.000	0	-1.000	0	1.000	0	-1.000
	36 Kinder-, Jugend- und Familienhilfe	0,00	32.079,64	48,00	-32.079,64	1.800	32.300	0	-30.500	1.800	47.700	0	-45.900
4	<b>Gesundheit und Sport</b>	0,00	1.084,60	30,00	-1.084,60	0	1.100	100	-1.100	0	1.100	100	-1.100
	41 Gesundheitsdienste	0,00	0,00	0,00	0,00	0	0	0	0	0	0	0	0
	42 Sportförderung	0,00	1.084,60	30,00	-1.084,60	0	1.100	100	-1.100	0	1.100	100	-1.100
5	<b>Gestaltung der Umwelt</b>	87.824,90	113.100,03	8.065,12	-25.275,13	82.400	228.100	7.400	-145.700	139.800	337.200	7.800	-197.400
	51 Räumliche Planung und Entwicklung	0,00	0,00	0,00	0,00	0	50.000	0	-50.000	0	20.000	0	-20.000
	52 Bauen und Wohnen	0,00	664,98	657,00	-664,98	0	1.000	500	-1.000	0	1.000	500	-1.000
	53 Ver- und Entsorgung	86.387,10	61.435,45	155,00	24.951,65	71.700	88.800	300	-17.100	131.300	193.800	300	-62.500
	54 Verkehrsflächen und -anlagen, ÖPNV	0,00	36.503,73	3.010,54	-36.503,73	5.400	58.700	2.500	-53.300	5.400	80.800	1.500	-75.400
	55 Natur- und Landschaftspflege	0,00	0,00	0,00	0,00	0	100	0	-100	0	0	0	0
	56 Umweltschutz	0,00	0,00	0,00	0,00	0	0	0	0	0	0	0	0
	57 Wirtschaft und Tourismus	1.437,80	14.495,87	4.242,58	-13.058,07	5.300	29.500	4.100	-24.200	3.100	41.600	5.500	-38.500
6	<b>Zentrale Finanzleistungen</b>	673.560,15	250.757,63	0,00	422.802,52	514.500	263.000	0	251.500	519.400	291.400	0	228.000
	61 Allgemeine Finanzwirtschaft	673.560,15	250.757,63	0,00	422.802,52	514.500	263.000	0	251.500	519.400	291.400	0	228.000
	<b>Gesamtsumme</b>	<b>796.157,58</b>	<b>609.203,08</b>	<b>9.461,19</b>	<b>186.954,50</b>	<b>624.900</b>	<b>676.900</b>	<b>9.400</b>	<b>-52.000</b>	<b>683.100</b>	<b>854.400</b>	<b>9.800</b>	<b>-171.300</b>
	Davon Verwaltung	-----	-----	1.659,46	-----	-----	-----	1.800	-----	-----	-----	1.800	-----
	- In Euro je Einwohner	-----	-----	4,78	-----	-----	-----	5	-----	-----	-----	5	-----

\*\*\* Ende der Liste "Übersicht über Erträge und Aufwendungen nach Produktbereichen" \*\*\*



# Übersicht über Einzahlungen und Auszahlungen nach Produktbereichen 2024

Gemeinde: 24 Seefeld

Einzahlungen und Auszahlungen		Vorvorjahr (2022)						Vorjahr (2023)						Haushaltsjahr (2024)					
		lfd. Verwaltungstätigkeit			Investitionstätigkeit			lfd. Verwaltungstätigkeit			Investitionstätigkeit			lfd. Verwaltungstätigkeit			Investitionstätigkeit		
		Einzah- lung	Aus- zahlung	Saldo	Einzah- lung	Aus- zahlung	Saldo	Einzah- lung	Aus- zahlung	Saldo	Einzah- lung	Aus- zahlung	Saldo	Einzah- lung	Aus- zahlung	Saldo	Einzah- lung	Aus- zahlung	Saldo
		in EUR	in EUR	in EUR	in EUR	in EUR	in EUR	in EUR	in EUR	in EUR	in EUR	in EUR	in EUR	in EUR	in EUR	in EUR	in EUR	in EUR	in EUR
1	2	3	4	5	6	7	8	9	10	11	12	13	14	15	16	17	18	19	20
1	<b>Zentrale Verwaltung</b>	18.076,70	55.545,53	-37.468,83	0,00	13.307,69	-13.307,69	20.900	56.000	-35.100	0	103.700	-103.700	20.400	56.700	-36.300	0	9.900	-9.900
11	Innere Verwaltung	18.076,70	24.044,24	-5.967,54	0,00	0,00	0,00	20.900	29.000	-8.100	0	1.000	-1.000	20.400	29.500	-9.100	0	1.000	-1.000
12	Sicherheit und Ordnung	0,00	31.501,29	-31.501,29	0,00	13.307,69	-13.307,69	0	27.000	-27.000	0	102.700	-102.700	0	27.200	-27.200	0	8.900	-8.900
2	<b>Schule und Kultur</b>	0,00	76.561,29	-76.561,29	0,00	0,00	0,00	100	76.500	-76.400	0	0	0	100	80.000	-79.900	0	0	0
21-24	Schulräufgaben	0,00	75.387,11	-75.387,11	0,00	0,00	0,00	0	74.200	-74.200	0	0	0	0	77.700	-77.700	0	0	0
25-29	Kultur und Wissenschaft	0,00	1.174,18	-1.174,18	0,00	0,00	0,00	100	2.300	-2.200	0	0	0	100	2.300	-2.200	0	0	0
3	<b>Soziales und Jugend</b>	0,00	31.776,29	-31.776,29	15.000,00	50.085,79	-35.085,79	0	26.900	-26.900	0	0	0	0	42.800	-42.800	0	0	0
31-35	Soziale Hilfen	0,00	634,60	-634,60	0,00	0,00	0,00	0	1.000	-1.000	0	0	0	0	1.000	-1.000	0	0	0
36	Kinder-, Jugend- und Familienhilfe	0,00	31.141,69	-31.141,69	15.000,00	50.085,79	-35.085,79	0	25.900	-25.900	0	0	0	0	41.800	-41.800	0	0	0
4	<b>Gesundheit und Sport</b>	0,00	1.084,60	-1.084,60	0,00	0,00	0,00	0	1.100	-1.100	0	0	0	0	1.100	-1.100	4.000	5.000	-1.000
41	Gesundheitsdienste	0,00	0,00	0,00	0,00	0,00	0,00	0	0	0	0	0	0	0	0	0	0	0	0
42	Sportförderung	0,00	1.084,60	-1.084,60	0,00	0,00	0,00	0	1.100	-1.100	0	0	0	0	1.100	-1.100	4.000	5.000	-1.000
5	<b>Gestaltung der Umwelt</b>	77.080,75	103.539,27	-26.458,52	1.731,34	3.654,90	-1.923,56	72.700	167.800	-95.100	2.000	5.000	-3.000	68.900	272.800	-203.900	2.000	5.500	-3.500
51	Räumliche Planung und Entwicklung	0,00	0,00	0,00	0,00	0,00	0,00	0	50.000	-50.000	0	0	0	0	20.000	-20.000	0	0	0
52	Bauen und Wohnen	0,00	664,98	-664,98	0,00	0,00	0,00	0	1.000	-1.000	0	0	0	0	1.000	-1.000	0	0	0
53	Ver- und Entsorgung	75.704,95	52.851,78	22.853,17	1.731,34	0,00	1.731,34	71.700	56.000	15.700	2.000	2.000	0	67.400	160.000	-92.600	2.000	2.000	0
54	Verkehrsflächen und -anlagen, ÖPNV	0,00	36.313,34	-36.313,34	0,00	2.202,96	-2.202,96	0	45.100	-45.100	0	1.000	-1.000	0	55.600	-55.600	0	1.000	-1.000
55	Natur- und Landschaftspflege	0,00	0,00	0,00	0,00	0,00	0,00	0	100	-100	0	0	0	0	0	0	0	0	0
56	Umweltschutz	0,00	0,00	0,00	0,00	0,00	0,00	0	0	0	0	0	0	0	0	0	0	0	0
57	Wirtschaft und Tourismus	1.375,80	13.709,17	-12.333,37	0,00	1.451,94	-1.451,94	1.000	15.600	-14.600	0	2.000	-2.000	1.500	36.200	-34.700	0	2.500	-2.500
6	<b>Zentrale Finanzwirtschaft</b>	671.426,21	250.697,58	420.728,63	0,00	0,00	0,00	514.500	263.000	251.500	0	0	0	519.400	291.400	228.000	392.800	0	392.800
61	Allgemeine Finanzwirtschaft	671.426,21	250.697,58	420.728,63	0,00	0,00	0,00	514.500	263.000	251.500	0	0	0	519.400	291.400	228.000	392.800	0	392.800
	<b>Gesamtsumme</b>	766.583,66	519.204,56	247.379,10	16.731,34	67.048,38	-50.317,04	608.200	591.300	16.900	2.000	108.700	-106.700	608.800	744.800	-136.000	398.800	20.400	378.400

\*\*\* Ende der Liste "Übersicht über Einzahlungen und Auszahlungen nach Produktbereichen" \*\*\*