

# Haushaltsplan 2024



**Gokels**

# Haushaltssatzung der Gemeinde Gokels für das Haushaltsjahr 2024



Aufgrund des § 4 Abs. 1 Satz 1 und § 77 der Gemeindeordnung für Schleswig-Holstein (GO) vom 28. Februar 2003 (GVOBl. Schl.-Holst. S. 57) in der zuletzt geänderten Fassung vom 27. Oktober 2023 (GVOBl. Schl.-Holst. S. 514) sowie des § 25 Grundsteuergesetz (GrStG) vom 07. August 1973 (BGBl I S. 965) in der zuletzt geänderten Fassung vom 16. Dezember 2022 (BGBl I S. 2294) und des § 16 Gewerbesteuerengesetz (GewStG) in der Fassung der Bekanntmachung vom 15. Oktober 2002 (BGBl I S. 4167) in der zuletzt geänderten Fassung vom 16. Dezember 2022 (BGBl I S. 2294) wird nach Beschluss der Gemeindevertretung vom 30. November 2023 folgende Haushaltssatzung erlassen:

## § 1

Der Haushaltsplan für das Haushaltsjahr 2024 wird

- |                                                                                                         |                  |
|---------------------------------------------------------------------------------------------------------|------------------|
| 1. im Ergebnisplan mit                                                                                  |                  |
| einem Gesamtbetrag der Erträge auf                                                                      | 1.227.800,00 EUR |
| einem Gesamtbetrag der Aufwendungen auf                                                                 | 1.332.800,00 EUR |
| einem Jahresfehlbetrag von                                                                              | -105.000,00 EUR  |
| 2. im Finanzplan mit                                                                                    |                  |
| einem Gesamtbetrag der Einzahlungen aus laufender<br>Verwaltungstätigkeit auf                           | 1.131.800,00 EUR |
| einem Gesamtbetrag der Auszahlungen aus laufender<br>Verwaltungstätigkeit auf                           | 1.214.600,00 EUR |
| einem Gesamtbetrag der Einzahlungen aus der<br>Investitionstätigkeit und der Finanzierungstätigkeit auf | 626.100,00 EUR   |
| einem Gesamtbetrag der Auszahlungen aus der<br>Investitionstätigkeit und der Finanzierungstätigkeit auf | 660.700,00 EUR   |

festgesetzt.

## § 2

Es werden festgesetzt:

- |                                                                                              |               |
|----------------------------------------------------------------------------------------------|---------------|
| 1. der Gesamtbetrag der Kredite für Investitionen und<br>Investitionsförderungsmaßnahmen auf | 0,00 EUR      |
| 2. der Gesamtbetrag der Verpflichtungsermächtigungen auf                                     | 0,00 EUR      |
| 3. der Höchstbetrag der Kassenkredite auf                                                    | 0,00 EUR      |
| 4. die Gesamtzahl der im Stellenplan ausgewiesenen Stellen auf                               | 3,60 Stellen. |

### § 3

Die Hebesätze für die Realsteuern werden wie folgt festgesetzt:

(1) Grundsteuer	
für die land- und forstwirtschaftlichen	
a) Betriebe (Grundsteuer A)	380 %
b) für die Grundstücke (Grundsteuer B)	425 %
(2) Gewerbesteuer	380 %

### § 4

Der Höchstbetrag für unerhebliche über- und außerplanmäßige Aufwendungen und Auszahlungen und Verpflichtungsermächtigungen, für deren Leistung oder Eingehung die Bürgermeisterin ihre oder der Bürgermeister seine Zustimmung nach § 82 Gemeindeordnung erteilen kann, beträgt 5.000,00 EUR. Die Zustimmung der Gemeindevertretung gilt in diesen Fällen als erteilt. Die Bürgermeisterin oder der Bürgermeister ist verpflichtet, der Gemeindevertretung mindestens halbjährlich über die geleisteten über- und außerplanmäßigen Ausgaben nach Satz 1 zu berichten.

### § 5

Im Teilfinanzplan (§ 4 Abs. 5 GemHVO-Doppik) sind als Einzelmaßnahmen Investitionen oder Investitionsförderungsmaßnahmen auszuweisen, wenn der Auszahlungsbetrag für die Investition oder Investitionsförderungsmaßnahme mindestens 100.000,00 EUR beträgt.

Gokels, den 12.12.2023

gez.

(L.S.)

Heiko Hadenfeldt  
(Bürgermeister)

Die vorstehende Haushaltssatzung für das Haushaltsjahr 2024 wird hiermit öffentlich bekannt gemacht. Jeder kann Einsicht in die Haushaltssatzung und den Haushaltsplan mit den Anlagen nehmen. Einsicht ist während der Dienstzeit möglich beim Amt Mittelholstein, Am Markt 15, 24594 Hohenwestedt, Zimmer 100, oder auf der Homepage des Amtes Mittelholstein unter [www.amt-mittelholstein.de](http://www.amt-mittelholstein.de).

**Stellenplan 2024**  
**(für Beamte, Beschäftigte)**

Gokels

Lfd. Nr.	Bezeichnung der Stelle/ Amts-, Funktionsbez.	Im Vorjahr		Tats.Besetzung am 30.06. d.Vorj.		Im Laufenden Haushaltsjahr		Bemerkungen
		Anz.	Bewertung	Anz.	Bewertung	Anz.	Bewertung	
<b>3 Soziales und Jugend</b>								
<b>36 Kinder-, Jugend- und Familienhilfe</b>								
<b>365 Tageseinrichtungen für Kinder</b>								
1	Besch./Gruppenleitung	1,00	S 9	1,00	S 9	1,00	S 9	
2	Besch./Zweitkraft	0,87	S 3	0,87	S 8a	0,87	S8a	
3	Besch./Drittkraft	0,71	S8a	-	S8a	0,51	S 3	Neue Stelle ab 15.09.2023
4	Besch./Raumpflege	0,02	freie Vereinb	0,02	freie Vereinb	0,02	freie Vereinb	
5	Besch./Raumpflege	0,08	freie Vereinb	0,08	freie Vereinb	0,08	freie Vereinb	std.weise
6	Besch./Vertretung auf Abruf	0,17	S 8a	0,17	S 8a	0,17	S 8a	max. 28,26 Std./mtl auf Abruf
		<b>2,85</b>	<b>Stellen</b>	<b>2,15</b>	<b>Stellen</b>	<b>2,66</b>	<b>Stellen</b>	
<u>nachrichtlich:</u>								
	BFD	1,00	freie Vereinb	1,00	freie Vereinb	1,00	freie Vereinb	BFD`ler war nur für August beschäftigt
<b>54 Verkehrsflächen und -anlagen, ÖPNV</b>								
<b>541 Gemeindestraßen</b>								
7	Besch./Gemeindearbeit.	0,02	freie Vereinb.	0,02	freie Vereinb.	0,02	freie Vereinb.	
8	Besch./Gemeindearbeit.	0,90	freie Vereinb.	0,90	freie Vereinb.	0,90	freie Vereinb.	
		<b>0,92</b>	<b>Stellen</b>	<b>0,92</b>	<b>Stellen</b>	<b>0,92</b>	<b>Stellen</b>	
<b>57 Wirtschaft und Tourismus</b>								
<b>573 Allgemeine Einrichtungen und Unternehmen</b>								
9	Besch./Raumpflege	0,02	freie Vereinb.	0,02	freie Vereinb.	0,02	freie Verein.	
		<b>0,02</b>	<b>Stellen</b>	<b>0,02</b>	<b>Stellen</b>	<b>0,02</b>	<b>Stellen</b>	
<b>Gesamt:</b>		<b>3,79</b>	<b>Stellen</b>	<b>3,09</b>	<b>Stellen</b>	<b>3,60</b>	<b>Stellen</b>	

# Vorbericht

## zum Haushaltsplan der Gemeinde Gokels für das Haushaltsjahr 2024

### 1. Allgemeines zur Haushaltsführung

---

Der vorliegende Haushaltsplan der Gemeinde Gokels ist nach den Grundsätzen des kommunalen Haushaltsrechts nach der Gemeindeordnung Schleswig-Holstein (GO) in Verbindung mit der Gemeindehaushaltsverordnung-Doppik des Landes Schleswig-Holstein (GemHVO-Doppik) aufgestellt. Die Umstellung auf die doppische Haushaltsführung erfolgte erstmalig mit der Haushaltsplanung für das Jahr 2021.

Der Haushaltsplan wird in einen Ergebnisplan und einen Finanzplan unterschieden.

Der Ergebnisplan enthält die zu erwartenden Erträge (Ressourcenzuwachs) und voraussichtlichen Aufwendungen (Verbrauch von Ressourcen). In der Doppik werden auch die Abschreibungen (Werteverzehr) und die eingegangenen Verpflichtungen abgebildet. Durch die periodengerechte Zuordnung werden die Erträge und Aufwendungen der Periode zugeordnet, in der sie wirtschaftlich entstanden sind. Der Saldo zeigt das geplante Jahresergebnis.

Der Finanzplan stellt die Einzahlungen und Auszahlungen dar.

Grundsätzlich sind die meisten Erträge und Aufwendungen, Einzahlungen und Auszahlungen in gleicher Höhe und wirken sich somit parallel zur Ergebnisrechnung auch auf die Finanzrechnung aus. Aus diesem Grund sind die Haushaltsansätze meist identisch. Allerdings bilden beispielsweise Abschreibungen und Zuführungen an Rückstellungen eine Ausnahme. Diese Vorgänge verursachen einen Aufwand, ziehen jedoch keine Auszahlung nach sich. Bei den Erträgen ist die Herabsetzung von Rückstellungen nicht zahlungswirksam und wird somit nicht im Finanzplan dargestellt.

Die Anschaffung von Vermögensgegenständen wiederum stellt eine Auszahlung dar, begründet jedoch keinen Aufwand. Sie wirkt sich allerdings als Zugang im Vermögen in der Bilanz aus.

Der Haushalt ist ausgeglichen, wenn unter Berücksichtigung von Fehlbeträgen aus den Vorjahren, der Gesamtbetrag der ordentlichen Erträge die Höhe des Gesamtbetrages der ordentlichen Aufwendungen erreicht oder übersteigt. Der Haushalt gilt auch als ausgeglichen, wenn im Ergebnishaushalt ein Fehlbetrag erreicht wird, dieser aber mit Hilfe der Ausgleichsrücklage gedeckt werden kann (fiktiver Haushaltsausgleich).

Der Saldo der Ergebnisrechnung geht in die Passivseite der Bilanz ein und erhöht mit einem Jahresüberschuss das Eigenkapital, mit einem Jahresfehlbetrag hingegen vermindert sich das Eigenkapital.

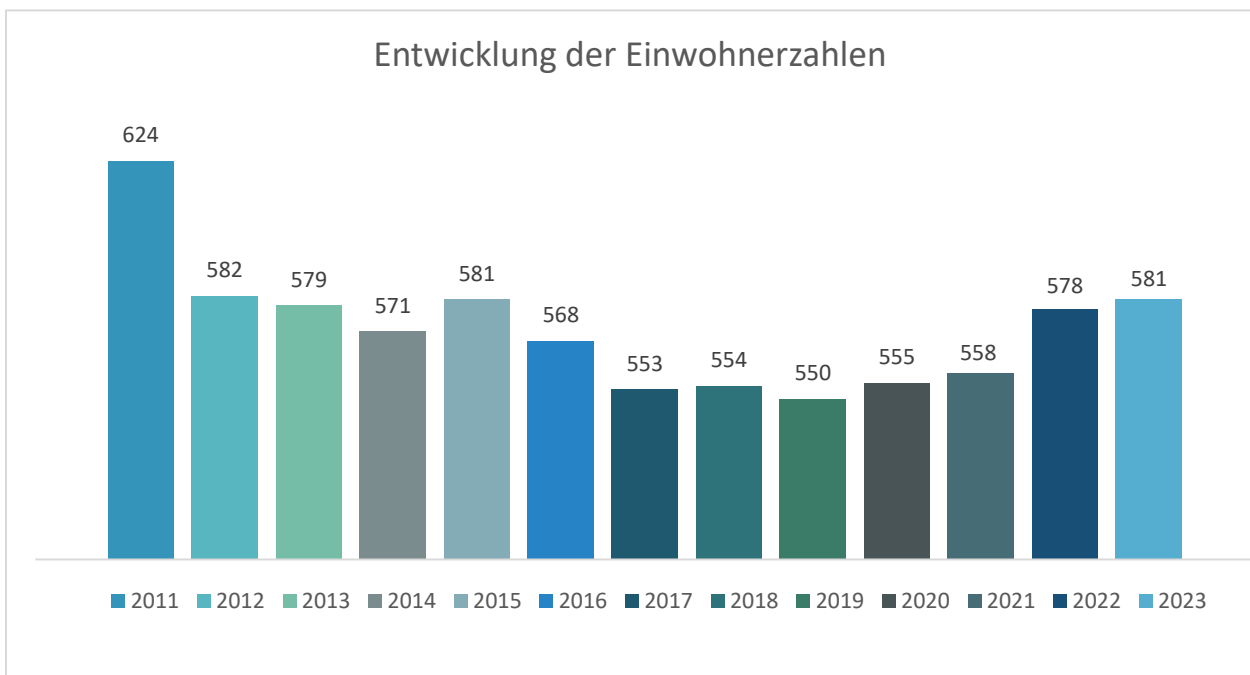
Der Saldo der Finanzrechnung fließt in die Aktivseite der Bilanz. Er erhöht mit einem Liquiditätsüberschuss das Umlaufvermögen (liquide Mittel) und mindert es bei einem Liquiditätsfehlbetrag.

Die Fortschreibung des Anlagevermögens erfolgt in der Anlagenbuchhaltung, welche einen wesentlichen Bestandteil des jeweiligen Jahresabschlusses darstellt.

In der doppischen Haushaltsführung ist, wie bereits dargestellt, periodengerecht abzugrenzen.

## 2. Entwicklung der Zahl der Einwohnerinnen und Einwohner:

---



## 3. Größe des Gemeindegebietes, wirtschaftliche Struktur, Sonderlasten

---

Die Größe des Gemeindegebietes beträgt unverändert 1.064 ha.

Die Gemeinde Gokels hat sich in den letzten Jahren von einer landwirtschaftlich geprägten Gemeinde zu einer Wohngemeinde gewandelt. Im Ort finden wir einen Kyffhäuserverein, 1 Kindergarten, 2 Kfz- Werkstätten, 1 Einzelhandelsgeschäft inkl. Bäckerei, 1 Kranzbinderei und 2 Wassergenossenschaften versorgen die Grundstücke mit Wasser.

Eine zentrale Ortsentwässerung mit Klärteichanlage ist vorhanden.

#### 4. Sondervermögen, Zweckverbände, Gesellschaften, Beteiligungen und Bürgschaften

---

Als Sondervermögen unterhält die Gemeinde die Kameradschaftskasse der Freiwilligen Feuerwehr. Seit 2018 hält die Gemeinde Anteile an der SH Netz AG. Für das Haushaltsjahr 2024 ist allerdings geplant, die Anteile an der SH Netz AG aus wirtschaftlichen Gründen wieder zu veräußern.

#### 5. Entwicklung der Erfolgs- und Finanzlage der Sondervermögen

---

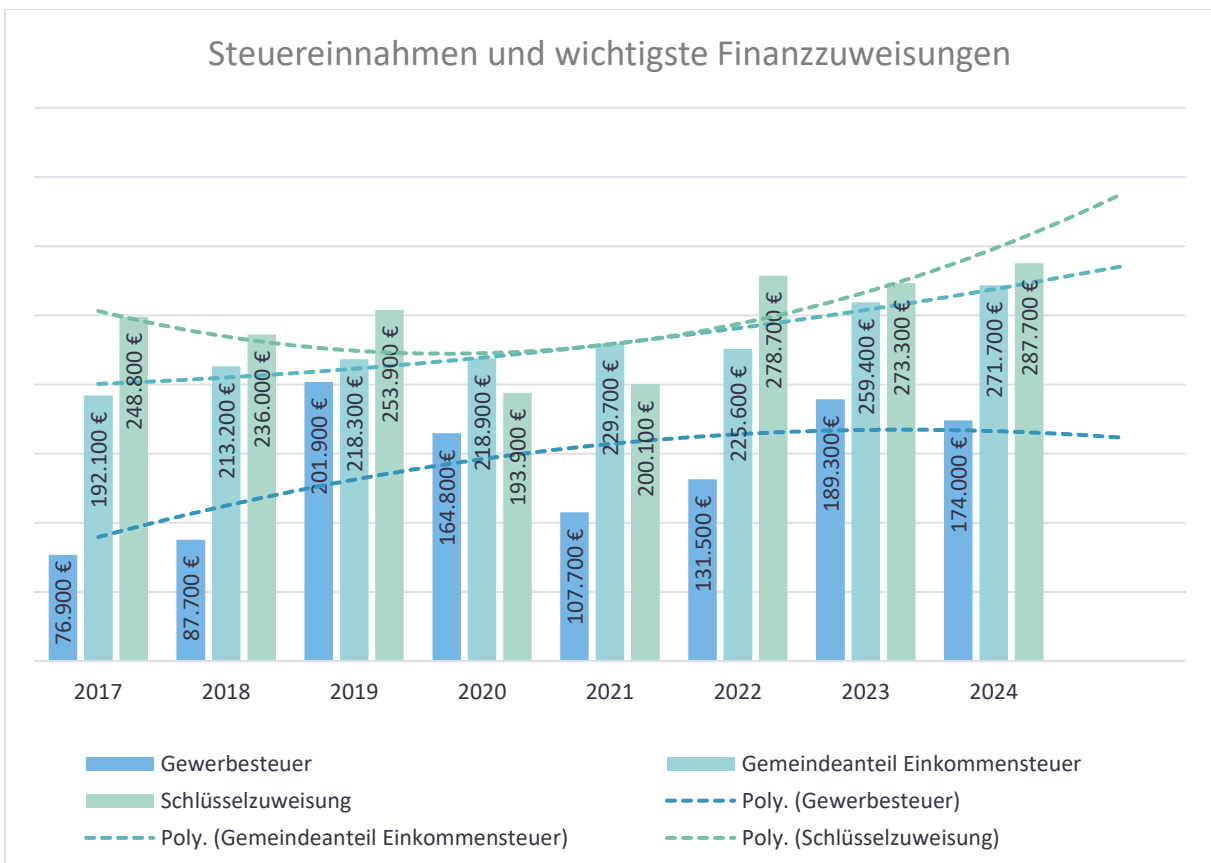
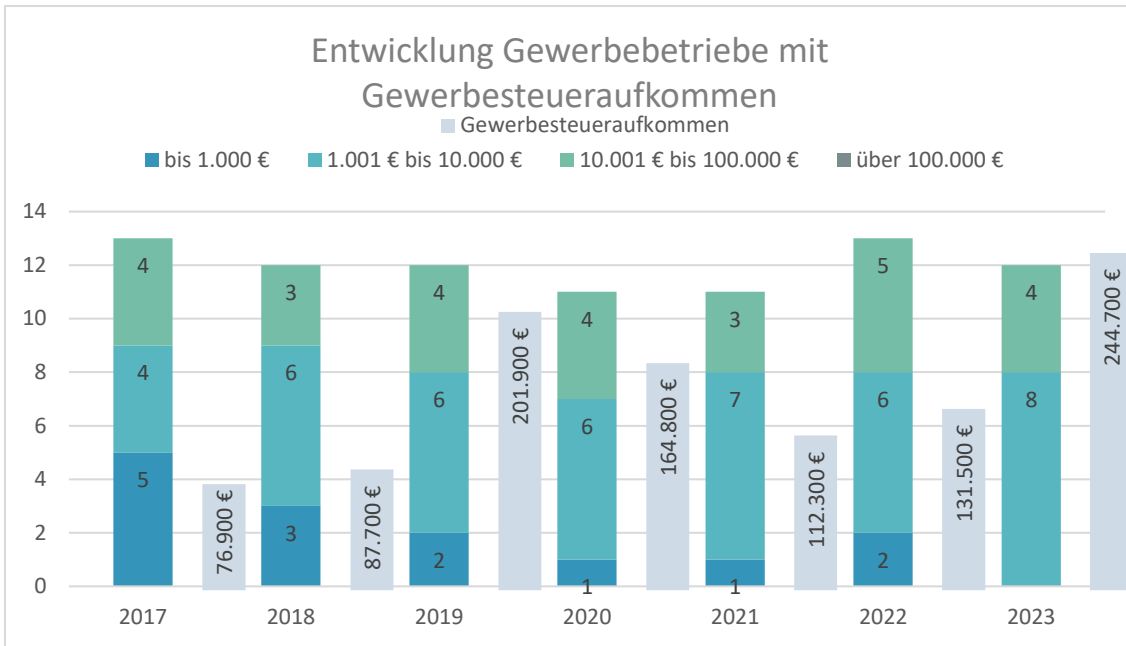
Eine Gewinnerzielung für das Sondervermögen der Kameradschaftskasse der Freiwilligen Feuerwehr wird nicht angestrebt.

#### 6. Aufgliederung des Gewerbesteueraufkommens

---

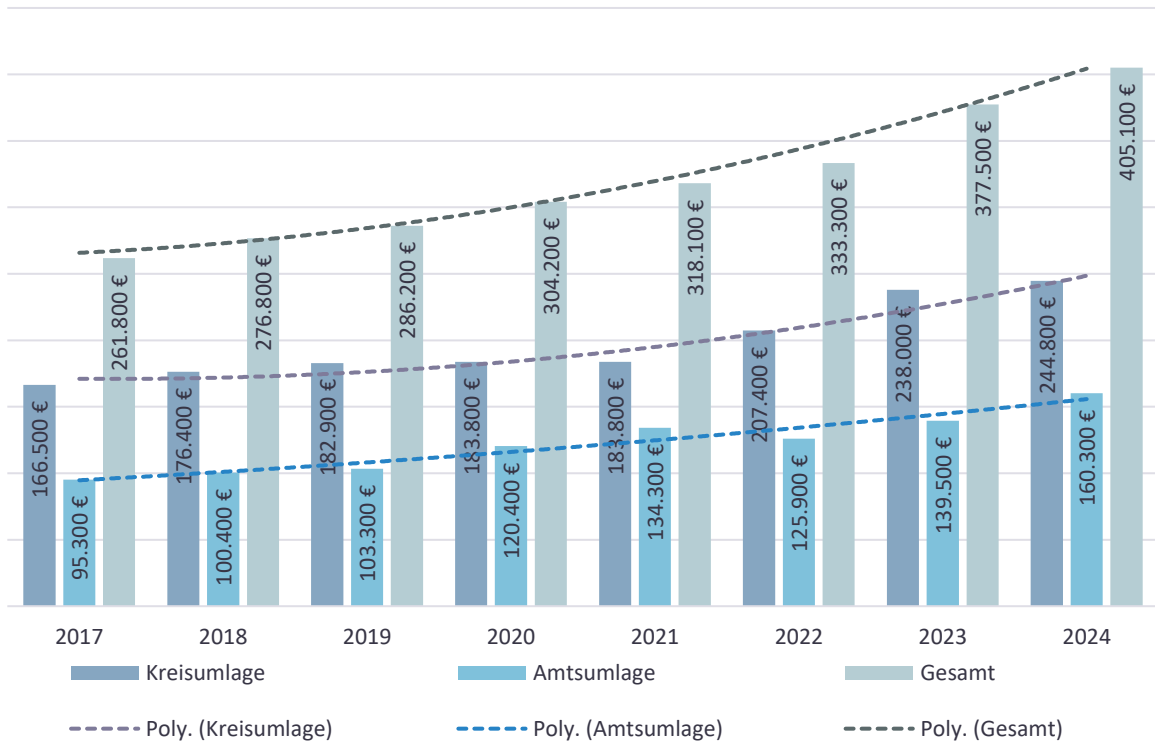
Von den 13 Gewerbebetrieben zahlten im Jahr 2023

1 Betrieb ( 7,69 %)	keine Gewerbesteuer,
0 Betriebe ( 0,00 %)	bis 1.000 €,
8 Betriebe (61,54 %)	1.001 € bis 10.000 €,
4 Betriebe (30,77 %)	10.001 € bis 100.000 €,
0 Betriebe ( 0,00 %)	über 100.000 €

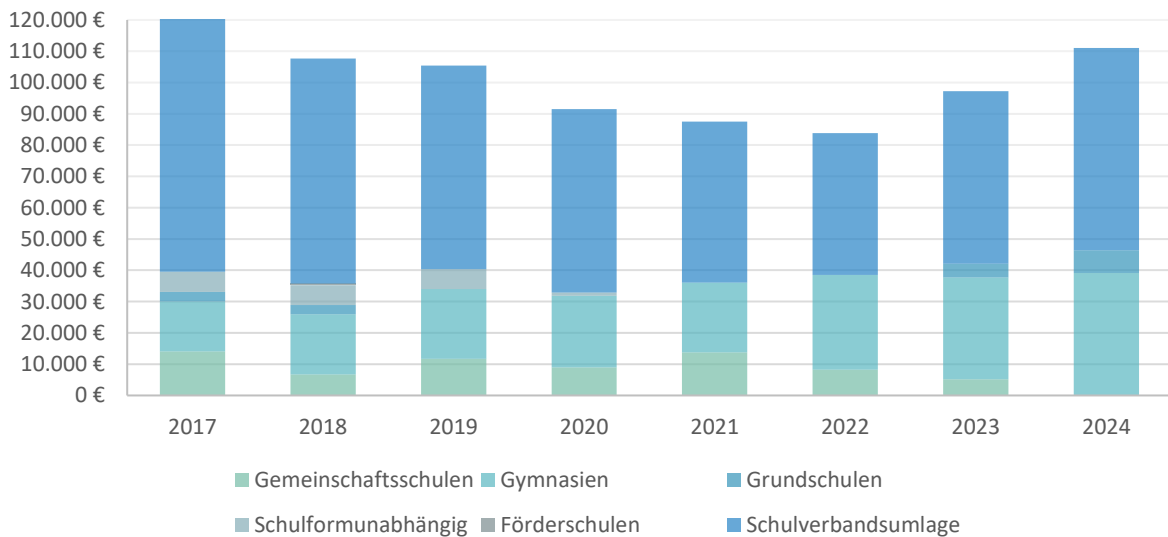




## Entwicklung der Kreis- und Amtsumlage



## Schulkostenbeiträge und Schulverbandsumlage



## 7. Erhebliche Investitionen und Investitionsförderungsmaßnahmen im Haushaltsjahr sowie deren finanzielle Auswirkungen auf die folgenden Jahre

---

Die Gemeinde plant für das Haushaltsjahr 2024 lediglich die Fortsetzung der Inlinersanierung der Leitungen in der Melandstraße (Produkt 53800, 25.000 €), wofür bereits im Haushaltsjahr 2023 Mittel in Höhe von 60.000 € bereitgestellt wurden. Des Weiteren war bereits für das Haushaltsjahr 2023 der Erwerb eines Grundstücks geplant (Produkt 11108, 40.000 €), dieser Ansatz wird in das Haushaltsjahr 2024 übertragen. Die Finanzierung dieser Maßnahmen wird aus eigenen Mitteln erfolgen.

## 8. Rahmenbedingungen der Planung

---

Die Planungen des Mittelbedarfs für das Haushaltsjahr 2024 waren weiterhin geprägt durch den Krieg in der Ukraine, den damit verbundenen Kostensteigerungen im Haushaltsjahr 2024, besonders in Bezug auf die Energie- und Baupreise, und deren Kompensation und Auswirkungen auf die Haushalte der Folgejahre.

Es wird sich auf die Steuerschätzung aus Mai 2023 gestützt.

Grundlage für die Aufstellung des Haushaltsplanes für das Jahr 2024 ist zudem der Haushaltserlass 2024 vom 25. September 2023.

## 9. Ermittlung des Planwertes „liquide Mittel“

---

Die Berechnungsgrundlage für den Finanzmittelbestand am Anfang des Haushaltsjahres bildet der Ist-Bestand des Jahresabschlusses 2022, zu- bzw. abzüglich des Finanzrechnungsergebnisses aus der Jahresplanung 2023. Errechnet und eingeplant wurde somit ein Planwert zum 01.01.2024 in Höhe von 622.400 €.

## 10. Zielsetzung der Planung

---

Ziel der Planung ist es, vor allem die ungewissen Auswirkungen, die durch den Krieg in der Ukraine entstehen, bestmöglich zu berücksichtigen und den geplanten Jahresfehlbetrag, welcher vor allem durch die notwendige Sanierung einer Mietwohnung (Produkt 11111, 25.000 €), die von 2023 auf 2024 verschobene Entschlammung der Klärteiche (Produkt 53800, 134.000 €), die hohen Abschreibungen (insgesamt 108.200 €), stetig steigende Transferaufwendungen und deutlich geringere Gewerbesteuererträge entsteht, so gering wie möglich zu halten.

Aufgestellt am 11.12.2023

gez. Sina Struve



## Übersicht über die Steuereinnahmen und wichtigsten Finanzausweisungen sowie die Umlagen - in TEUR -

	Ergebnis 2020 in TEUR	Ergebnis 2021 in TEUR	Ergebnis 2022 in TEUR	Ansatz 2023 in TEUR	Ansatz <b>2024</b> in TEUR
1	2	3	4	5	6
Grundsteuer A	8,20	7,83	9,29	9,20	9,30
Grundsteuer B	49,70	50,48	67,45	67,90	67,80
Gewerbesteuer	164,80	107,76	244,51	244,70	174,00
Gemeindeanteil an der Einkommensteuer	218,90	229,75	241,66	258,70	263,00
Gemeindeanteil an der Umsatzsteuer	6,80	6,79	5,75	6,10	6,30
Vergnügungssteuern	0,00	0,00	0,00	0,00	0,00
Hundesteuer	2,70	3,05	3,15	3,10	3,10
Zweitwohnungssteuer	0,00	0,00	0,00	0,00	0,00
andere Steuern	0,00	0,00	0,00	0,00	0,00
allgemeine Schlüsselzuweisungen	193,90	200,19	288,52	291,80	287,70
Sonderschlüsselzuweisungen	0,00	0,00	0,00	0,00	0,00
Schlüsselzuweisungen nach § 10 FAG	0,00	0,00	0,00	0,00	0,00
Ausgleichsleistungen nach dem Familienleistungsausgleich (§ 32 FAG)	21,50	21,10	25,63	25,80	26,80
sonstige allgemeine Finanzausweisungen	2,10	10,20	7,31	4,00	4,50
<b>Summe der allgemeinen Deckungsmittel</b>	<b>668,60</b>	<b>637,15</b>	<b>893,27</b>	<b>911,30</b>	<b>842,50</b>
<b>Veränderung Vorjahr (in %)</b>	-	-5%	40%	2%	-8%
Gewerbesteuerumlage	27,00	12,35	17,58	22,00	16,20
allgemeine Kreisumlage	183,80	197,35	209,06	243,90	244,80
zusätzliche Kreisumlage	0,00	0,00	0,00	0,00	0,00
Amtsumlage	120,40	133,38	126,89	142,90	160,30
Zusatzamtsumlage	1,30	2,86	0,00	0,00	0,00
Finanzausgleichsumlage	0,00	0,00	0,00	0,00	0,00
<b>Summe der Umlagen</b>	<b>332,50</b>	<b>345,94</b>	<b>353,53</b>	<b>408,80</b>	<b>421,30</b>
<b>Veränderung Vorjahr (in %)</b>	-	4%	2%	16%	3%

### Übersicht über die Entwicklung der Verbindlichkeiten aus Krediten (ohne Umschuldung)

Haushaltsjahre	Stand am 01.01.	+ Kredit-aufnahmen	- Tilgung	Stand am 31.12.		nachrichtlich: Restkredit-ermächtigung
	TEUR	TEUR	TEUR	TEUR	EUR/Ew.	TEUR
1	2	3	4	5	6	9
Ist - 2020	202,12	0,00	0,00	202,12	364,18	
Ist - 2021	202,12	419,00	0,00	621,12	1.113,12	
Ist - 2022	621,12	0,00	0,00	621,12	1.074,60	
Ist - 2023	621,12	0,00	0,00	621,12	1.069,05	
Soll im Haushaltsjahr <b>2024</b>	621,12	0,00	621,12	0,00	0,00	
Soll - 2025	0,00	0,00	0,00	0,00	0,00	
Soll - 2026	0,00	0,00	0,00	0,00	0,00	
Soll - 2027	0,00	0,00	0,00	0,00	0,00	

Stand der Einwohner am	31.03. 2019	555
	31.03. 2020	558
	31.03. 2021	578
	<b>31.03. 2023</b>	<b>581</b>

**Übersicht über die übernommenen Bürgschaften, Verpflichtungen aus Gewährverträgen sowie Rechtsgeschäften,  
die diesen wirtschaftlich gleichkommen**

	Datum der Übernahme	Zweck	Ursprungshöhe - in TEUR -	voraussichtliche Höhe zu Beginn des Haushaltsjahres - in TEUR -	voraussicht- liches Datum des Auslaufens der Bürgschaft
1	2	3	4	5	6
<b>I. Bürgschaften</b>					
1)					
2)					
3)					
Summe			0,00	0,00	
<b>II. Verpflichtungen</b>					
1)					
2)					
3)					
Summe			0,00	0,00	

## Übersicht über den voraussichtlichen Stand der Sonderrücklage, der Sonderposten und der Rückstellungen

		Stand zu Beginn des Vorvor- jahres in TEUR	Stand zu Beginn des Vorjahres in TEUR	Stand zu Beginn des Haushalts- jahres in TEUR	Zuführung in TEUR	Entnahme in TEUR	Stand zum Ende des Haushalts- jahres in TEUR
1	2	3	4	5	6	7	8
<b>1</b>	<b>Sonderrücklage</b>						
1.1.	nicht aufzulösende Zuschüsse						
1.2.	nicht aufzulösende Zuweisungen						
1.3	Stellplatzrücklage						
<b>1.4</b>	<b>Zwischensumme zu 1</b>	<b>0</b>	<b>0</b>	<b>0</b>	<b>0</b>	<b>0</b>	<b>0</b>
<b>2</b>	<b>Sonderposten</b>						
2.1	aufzulösende Zuschüsse	10,52	8,56	6,6	0,00	6,6	0,00
2.2	aufzulösende Zuwendungen	99,45	91,33	81,79	0,00	9,54	72,25
2.3	aufzulösende Beiträge						
2.4	nicht aufzulösende Beiträge	324,88	324,88	324,88	0,00	11,40	313,48
2.5	Gebührenausgleich						
2.6	Treuhandvermögen						
2.7	Dauergrabpflege						
2.8	Sonstige Sonderposten						
<b>2.9</b>	<b>Zwischensumme zu 2</b>	<b>434,85125</b>	<b>424,77125</b>	<b>413,27125</b>	<b>0</b>	<b>27,54</b>	<b>385,73125</b>
<b>3</b>	<b>Rückstellungen nach § 24 GemHVO-Doppik</b>						
3.1	Pensionsrückstellungen						
3.2	Beihilferückstellungen						
3.3	Altersteilzeitrückstellungen						
3.4	Rückstellungen für später entstehende Kosten	53,00	58,00	68,00	10,00	78,00	0,00
3.5	Altlastenrückstellung						
3.6	Steuerrückstellung						
3.7	Verfahrensrückstellung						
3.8	Finanzausgleichsrückstellung						
3.9	Instandhaltungsrückstellung						
3.10	Sonstige Rückstellungen nach § 24 Satz 2 GemHVO-Doppik						
<b>3.11</b>	<b>Zwischensumme zu 3</b>	<b>53</b>	<b>58</b>	<b>68</b>	<b>10</b>	<b>78</b>	<b>0</b>

## Übersicht über die Ausgaben für Investitionen und Investitionsförderungsmaßnahmen

Haushaltsjahr	Fortgeschriebener Planansatz	Ist	Nicht mehr benötigte Ermächtigungen <sup>1</sup>	In das Folgejahr übertragen		<u>nachrichtlich:</u> Investitionsvolumen geplanter kreditähnlicher Rechtsgeschäfte <sup>2</sup>
				Gesamt	aus Planungen der Vorjahre <sup>3</sup>	
	in TEUR	in TEUR	in TEUR	in TEUR	in TEUR	in TEUR
1	2	3	4	5	6	7
2020	135,60	0,00	0,00	0,00	0,00	
2021	576,50	474,28	0,00	126,64	0,00	
2022 <sup>4</sup>	757,90	132,63	0,00	50,00	0,00	
2023	216,50	-	-	-	-	
<b>2024</b>	39,50	-	-	-	-	
2025	7,50	-	-	-	-	
2026	7,50	-	-	-	-	
2027	7,50	-	-	-	-	

<sup>1</sup> Gründe für nicht mehr benötigte Ermächtigungen können sein: Die Maßnahme konnte mit geringeren Auszahlungen durchgeführt werden; die Maßnahme soll nicht mehr durchgeführt werden; die Maßnahme ist erneut veranschlagt worden oder soll erneut veranschlagt werden.

<sup>2</sup> Kreditähnliche Rechtsgeschäfte sind in dem Jahr erstmals zu erfassen, in dem der Vertrag geschlossen wird.

<sup>3</sup> Der Teil der in Spalte 5 angegeben übertragenen gesamten Auszahlungen für Investitionen und Investitionsförderungsmaßnahmen, die schon in Vorjahren geplant waren und erneut übertragen werden sollen.

<sup>4</sup> Angaben entfallen, wenn diese noch nicht vorliegen.



**Übersicht über die Sondervermögen, Zweckverbände, Gesellschaften,  
Kommunalunternehmen nach § 106 a GO, gemeinsame  
Kommunalunternehmen nach § 19 b GkZ und die anderen Anstalten, die von  
der Gemeinde getragen werden, mit Ausnahme der öffentlich-rechtlichen  
Sparkassen**

Name	Stammkapital	Anteil der Gemeinde am Stammkapital		Gewinnabführung (+) Verlustabdeckung (-) Umlagen (-)		
	in TEUR	in TEUR	%	2022 in TEUR	2023 in TEUR	2024 in TEUR
1	2	3	4	5	6	7
I. Sondervermögen						
1) Kameradschaftskasse			100%	5,12		
2)						
II. Zweckverbände						
1) Schulverband Hanerau- Hademarschen-				-45,24	-55,10	-64,60
2)						
III. Gesellschaften						
1) S-H Netz AG		626,10		21,46	21,64	16,10
2)						
IV. Kommunalunternehmen nach § 106 a GO						
1)						
2)						
V. gemeinsame Kommunalunternehmen nach § 19 b GkZ						
1)						
2)						
VI. andere Anstalten, die von der Gemeinde getragen werden, mit Ausnahme der öffentlich-rechtlichen Sparkassen						
1)						
2)						

**Nachrichtlich:**

**Mitgliedschaften in Wasser- und Bodenverbänden:**

Wassergenossenschaft Ohrsee  
Wasserleitungsgenossenschaft Gokels  
Deich- und Hauptsielverband Dithmarschen

### Übersicht über die Gesamtverschuldung der Gemeinde jeweils am 31. Dezember

HH-Jahre	Schulden des Haushalts aus Krediten für Investitionen und Investitionsförderungsmaßnahmen	Kassenkredite des Haushalts	Eigenbetriebe nach § 106 GO	Sondervermögen nach § 97 GO	Unternehmen und Einrichtungen, die nach § 101 Abs. 4 GO ganz oder teilweise nach Eigenbetriebsverordnung geführt werden	Kommunalunternehmen nach § 106 a GO	Gesellschaften	andere Anstalten	Gesamt I (Summe Spalten 2 und 4 bis 9)		gemeinsame Kommunalunternehmen nach § 19 b GkZ	andere Gesellschaften	Treuhandvermögen	Stiftungen	Gesamt II (Summe Spalten 2 bis 9 und 12 bis 15)		kreditähnliche Rechtsgeschäfte		Gesamt III (Summe Spalten 16 und 18)		Bürgschaften	
									Mio. €	€/Ew.					Mio. €	€/Ew.	Mio. €	€/Ew.	Mio. €	€/Ew.	Mio. €	€/Ew.
1	2	3	4	5	6	7	8	9	10	11	12	13	14	15	16	17	18	19	20	21	22	23
2020	0,20								0,20						0,20				0,20			
2021	0,62								0,62						0,62				0,62			
2022	0,62								0,62						0,62				0,62			
2023	0,62								0,62						0,62				0,62			
<b>2024</b>	0,00								0,00						0,00				0,00			
2025	0,00								0,00						0,00				0,00			
2026	0,00								0,00						0,00				0,00			
2027	0,00								0,00						0,00				0,00			



Gemeinde: 08 Gokels

Bezeichnung			Haushaltsjahr 2022	Haushaltsjahr 2023	Haushaltsjahr 2024	Haushaltsjahr 2025	Haushaltsjahr 2026	Haushaltsjahr 2027
			in TEUR	in TEUR	in TEUR	in TEUR	in TEUR	in TEUR
1	2	3	4	5	6	7	8	9
5	1	Aufwendungen	-1.919	-2.618	-2.556	-2.252	-2.287	-2.321
5341	2	abzgl. Gewerbesteuerumlage	-35	-44	-32	-33	-33	-34
5371	3	abzgl. Allgemeine Umlage an das Land - Finanzausgleichsumlage an das Land -	0	0	0	0	0	0
5372	4	abzgl. Allgemeine Umlage an Gemeinden und Gemeindeverbände - Kreisumlage, Amtsumlage, Zusatzumlage, Finanzausgleichsumlage an den Kreis -	-672	-774	-810	-823	-835	-848
5373	5	abzgl. Allgemeine Umlagen an Zweckverbände	0	0	0	0	0	0
	6	<b>= bereinigte Auszahlungen aus laufender Verwaltungstätigkeit</b>	<b>-1.212</b>	<b>-1.801</b>	<b>-1.713</b>	<b>-1.397</b>	<b>-1.419</b>	<b>-1.440</b>
	7	<b>Veränderung Vorjahr (in %)</b>		<b>-48,55</b>	<b>4,85</b>	<b>18,46</b>	<b>-1,55</b>	<b>-1,47</b>
	8	<b>Empfehlung (in %)</b>	<b>1,00</b>	<b>1,00</b>	<b>1,00</b>	<b>1,00</b>	<b>1,00</b>	<b>1,00</b>

\*\*\* Ende der Liste "Darstellung der Entwicklung der bereinigten Aufwendungen" \*\*\*



# Investitionsplan (Gesamtübersicht) 2024

Gemeinde: 08 Gokels

Seite :

20

Pos.	Inhalt	Ergebnis	Plan	Plan	Plan	Plan	Plan
		2022	2023	2024	2025	2026	2027
		EUR	EUR	EUR	EUR	EUR	EUR
		1	2	3	4	5	6
1.	+ Einzahlungen aus Investitionszuwendungen	0,00	6.800	0	0	0	0
2.	+ Einzahlungen aus Beiträgen und Entgelten	0,00	0	0	0	0	0
3.	+ Einzahlungen aus der Veräußerung von immateriellen Vermögensgegenständen	0,00	0	0	0	0	0
4.	+ Einzahlungen aus der Veräußerung von Grundstücken, grundstücksgleichen Rechten und Gebäude	0,00	0	0	0	0	0
5.	+ Einzahlungen aus der Veräußerung von übrigen Sachanlagevermögen	0,00	0	0	0	0	0
6.	+ Einzahlungen aus der Veräußerung von Finanzanlagevermögen	0,00	0	626.100	0	0	0
7.	+ Sonstige Einzahlungen aus Investitionstätigkeit	0,00	0	0	0	0	0
<b>8.</b>	<b>= Einzahlungen aus Investitionstätigkeit</b>	<b>0,00</b>	<b>6.800</b>	<b>626.100</b>	<b>0</b>	<b>0</b>	<b>0</b>
9.	- Auszahlungen für Baumaßnahmen	72.837,33	126.200	25.000	0	0	0
10.	- Auszahlungen für den Erwerb von immateriellen Vermögensgegenständen	0,00	0	0	0	0	0
11.	- Auszahlungen für den Erwerb von Grundstücken, grundstücksgleichen Rechten und Gebäuden	0,00	40.000	0	0	0	0
12.	- Auszahlungen für den Erwerb von übrigen Sachanlagevermögen	59.791,05	43.400	13.500	7.500	7.500	7.500
13.	- Auszahlungen für den Erwerb von Finanzanlagevermögen	0,00	0	1.000	0	0	0
14.	- Auszahlungen von aktivierbaren Zuwendungen für Investitionen Dritter	0,00	6.900	0	0	0	0
15.	- Sonstige Auszahlungen aus Investitionstätigkeit	0,00	0	0	0	0	0
<b>16.</b>	<b>= Auszahlungen aus Investitionstätigkeit</b>	<b>132.628,38</b>	<b>216.500</b>	<b>39.500</b>	<b>7.500</b>	<b>7.500</b>	<b>7.500</b>
<b>17.</b>	<b>= Saldo aus Investitionstätigkeit</b>	<b>-132.628,38</b>	<b>-209.700</b>	<b>586.600</b>	<b>-7.500</b>	<b>-7.500</b>	<b>-7.500</b>

\*\*\* Ende der Liste "Investitionsplan (Gesamtübersicht)" \*\*\*



# Übersicht über die aus Verpflichtungsermächtigungen voraussichtlich fällig werdenden Auszahlungen 2024

Seite :

21

Gemeinde: 08 Gokels

Verpflichtungs- ermächtigungen im Haushaltsplan des Jahres	Voraussichtlich fällige Auszahlungen in TEUR				
	2025	2026	2027	2028	2029 ff.
1	2	3	4	5	6
2021	0	0	0	0	0
2022	0	0	0	0	0
2023	0	0	0	0	0
2024	0	0	0	0	0
Summe	0	0	0	0	0
Nachrichtlich: In der mittelfristigen Finanzplanung vorgesehene Kreditaufnahmen (ohne Umschuldungskredite)	0	0	0	0	.

\*\*\* Ende der Liste "Übersicht über die aus Verpflichtungsermächtigungen voraussichtlich fällig werdenden Auszahlungen" \*\*\*



Gemeinde: 08 Gokels

A: Ergebnisplan		
Budget Nr.	Bezeichnung	Zugeordnete Erträge und Aufwendungen der Teilpläne
0011	Gremien	<i>11100.5231000 Mieten und Pachten, Erbbauzinsen 11100.5271000 Besondere Verwaltungs- und Betriebsaufwendungen 11100.5291000 Aufwendungen für sonstige Dienstleistungen 11100.5431100 Aufwendungen für Post- und Fernmeldegebühren 11101.5271000 Besondere Verwaltungs- und Betriebsaufwendungen 11101.5291100 Arbeitsmedizin und -sicherheit 11101.5429000 Inanspruchnahme von Rechten und Diensten- sonstige Aufwendungen - (u.a. Mitgliedsbeiträge) 11101.5431000 Geschäftsaufwendungen 11101.5441000 Steuern, Versicherungen, Schadensfälle - Sachversicherungen 11101.5456000 Erstattungen von Aufwendungen von Dritten aus lfd. Verwaltungstätigkeit sonstige öffentl. Sonderrechnungen</i>
0050	Personalaufwendungen	<i>11100.5039000 Beiträge zur gesetzlichen Sozialversicherung für sonstige Beschäftigte und Ehrenbeamte/-innen 11101.5019000 Dienstbezüge Sonstige Beschäftigte 11101.5032111 Unfallversicherungen 12600.5019000 Dienstbezüge Sonstige Beschäftigte 12600.5041000 Beihilfen und Unterstützungsleistungen und dgl. für Beschäftigte 36501.5012000 Dienstbezüge Arbeitnehmerinnen und Arbeitnehmer 36501.5012100 Dienstbezüge Arbeitnehmer/-innen - Pädagogik 36501.5012101 Dienstbezüge Arbeitnehmer/-innen - Sachkosten 36501.5032100 Beiträge zur gesetzlichen Sozialversicherung - Pädagogik 36501.5032101 Beiträge zur gesetzlichen Sozialversicherung - Sachkosten 36501.5032111 Unfallversicherungen 42400.5019000 Dienstbezüge Sonstige Beschäftigte 52300.5019000 Dienstbezüge Sonstige Beschäftigte 53800.5012000 Dienstbezüge Arbeitnehmerinnen und Arbeitnehmer 53800.5032000 Beiträge zur gesetzlichen Sozialversicherung für Arbeitnehmer/-innen 54100.5012000 Dienstbezüge Arbeitnehmerinnen und Arbeitnehmer 54100.5032000 Beiträge zur gesetzlichen Sozialversicherung für Arbeitnehmer/-innen 57300.5012000 Dienstbezüge Arbeitnehmerinnen und Arbeitnehmer 57300.5032000 Beiträge zur gesetzlichen Sozialversicherung für Arbeitnehmer/-innen</i>
0111	Liegenschaften	<i>11108.4321000 Benutzungsgebühren und ähnliche Entgelte 11108.4411000 Mieten und Pachten 11108.5211000 Unterhaltung der Grundstücke und baulichen Anlagen 11108.5241000 Bewirtschaftung der Grundstücke, baulichen Anlagen usw.. 11108.5271000 Besondere Verwaltungs- und Betriebsaufwendungen 11109.4161000 Erträge aus der Auflösung von Sonderposten aus Zuschüssen 11109.4162000 Erträge aus der Auflösung von Sonderposten aus Zuweisungen 11109.4411000 Mieten und Pachten 11109.4411001 Mieten und Pachten aus PK (Absummierungskonto) 11109.5211000 Unterhaltung der Grundstücke und baulichen Anlagen 11109.5241000 Bewirtschaftung der Grundstücke, baulichen Anlagen usw.. 11109.5271000 Besondere Verwaltungs- und Betriebsaufwendungen 11109.5452000 Erstattungen von Aufwendungen von Dritten aus lfd. Verwaltungstätigkeit Gemeinden (GV) 11110.4411001 Mieten und Pachten aus PK (Absummierungskonto) 11110.5211000 Unterhaltung der Grundstücke und baulichen Anlagen 11110.5241000 Bewirtschaftung der Grundstücke, baulichen Anlagen usw.. 11110.5271000 Besondere Verwaltungs- und Betriebsaufwendungen 11110.5452000 Erstattungen von Aufwendungen von Dritten aus lfd. Verwaltungstätigkeit Gemeinden (GV) 11111.4411001 Mieten und Pachten aus PK (Absummierungskonto) 11111.5211000 Unterhaltung der Grundstücke und baulichen Anlagen</i>



Gemeinde: 08 Gokels

A: Ergebnisplan		
Budget Nr.	Bezeichnung	Zugeordnete Erträge und Aufwendungen der Teilpläne
0111	Liegenschaften	11111.5241000 Bewirtschaftung der Grundstücke, baulichen Anlagen usw.. 11111.5271000 Besondere Verwaltungs- und Betriebsaufwendungen 11111.5452000 Erstattungen von Aufwendungen von Dritten aus lfd. Verwaltungstätigkeit Gemeinden (GV)
0126	Feuerwehr	12600.4147000 Zuweisungen und Zuschüsse für lfd. Zwecke private Unternehmen 12600.4162000 Erträge aus der Auflösung von Sonderposten aus Zuweisungen 12600.4461000 Sonstige privatrechtliche Leistungsentgelte 12600.5211000 Unterhaltung der Grundstücke und baulichen Anlagen 12600.5241000 Bewirtschaftung der Grundstücke, baulichen Anlagen usw.. 12600.5251000 Haltung von Fahrzeugen 12600.5261000 Dienst- und Schutzkleidung, persönliche Ausrüstungsgegenstände 12600.5262000 Aus- und Fortbildung, Umschulung 12600.5271000 Besondere Verwaltungs- und Betriebsaufwendungen 12600.5291000 Aufwendungen für sonstige Dienstleistungen 12600.5318000 Zuweisungen und Zuschüsse für lfd. Zwecke übrige Bereiche 12600.5421000 Aufwendungen für Ehrenbeamte und Ehrenbeamtinnen 12600.5421100 Aufwendungen für ehrenamtliche Tätigkeiten 12600.5429000 Inanspruchnahme von Rechten und Diensten- sonstige Aufwendungen - (u.a. Mitgliedsbeiträge) 12600.5431000 Geschäftsaufwendungen 12600.5431100 Aufwendungen für Post- und Fernmeldegebühren 12600.5431500 Aufwendungen für Sachverständigen-, Gerichts- und Beratungskosten 12600.5441100 Personenversicherungen - Unfallversicherungen u.ä. 12600.5452000 Erstattungen von Aufwendungen von Dritten aus lfd. Verwaltungstätigkeit Gemeinden (GV) 12600.5457000 Erstattungen von Aufwendungen von Dritten aus lfd. Verwaltungstätigkeit private Unternehmen 12610.4147000 Zuweisungen und Zuschüsse für lfd. Zwecke private Unternehmen 12610.4482000 Erträge aus Kostenerstattungen, Kostenumlagen Gemeinden (GV) 12610.5251000 Haltung von Fahrzeugen 12610.5261000 Dienst- und Schutzkleidung, persönliche Ausrüstungsgegenstände 12610.5291000 Aufwendungen für sonstige Dienstleistungen 12610.5318000 Zuweisungen und Zuschüsse für lfd. Zwecke übrige Bereiche 12610.5431000 Geschäftsaufwendungen 12610.5441100 Personenversicherungen - Unfallversicherungen u.ä.
0210	Schulkostenbeiträge	21100.5451000 Erstattungen von Aufwendungen von Dritten aus lfd. Verwaltungstätigkeit Land 21100.5452000 Erstattungen von Aufwendungen von Dritten aus lfd. Verwaltungstätigkeit Gemeinden (GV) 21700.5452000 Erstattungen von Aufwendungen von Dritten aus lfd. Verwaltungstätigkeit Gemeinden (GV) 21820.5452000 Erstattungen von Aufwendungen von Dritten aus lfd. Verwaltungstätigkeit Gemeinden (GV)
0281	Heimat- und sonstige Kulturpflege	28100.4147000 Zuweisungen und Zuschüsse für lfd. Zwecke private Unternehmen 28100.5291000 Aufwendungen für sonstige Dienstleistungen 28100.5318000 Zuweisungen und Zuschüsse für lfd. Zwecke übrige Bereiche 28100.5452000 Erstattungen von Aufwendungen von Dritten aus lfd. Verwaltungstätigkeit Gemeinden (GV)
0365	Kindertagesstätte	36500.5312100 Wohnsitzabgabe KiTa-Kinder 36500.5312300 Wohnsitzabgabe Tagespflege 36500.5452000 Erstattungen von Aufwendungen von Dritten aus lfd. Verwaltungstätigkeit Gemeinden (GV) 36501.4141000 Zuweisungen und Zuschüsse für lfd. Zwecke Land 36501.4142100 Zuweisungen und Zuschüsse für lfd. Zwecke von Gemeinden 36501.4142300 Gruppenförderung des Kreises 36501.4147000 Zuweisungen und Zuschüsse für lfd. Zwecke private Unternehmen 36501.4321001 Benutzungsgebühren aus PK (Absummierungskonto) 36501.4480000 Erträge aus Kostenerstattungen, Kostenumlagen Bund



A: Ergebnisplan		
Budget Nr.	Bezeichnung	Zugeordnete Erträge und Aufwendungen der Teilpläne
0365	Kindertagesstätte	<p>36501.5211000 Unterhaltung der Grundstücke und baulichen Anlagen</p> <p>36501.5231000 Mieten und Pachten, Erbbauzinsen</p> <p>36501.5241000 Bewirtschaftung der Grundstücke, baulichen Anlagen usw..</p> <p>36501.5262000 Aus- und Fortbildung, Umschulung</p> <p>36501.5262100 Aus- und Fortbildung, Umschulung - Fachberatung/Qualitätsentwicklung</p> <p>36501.5271000 Besondere Verwaltungs- und Betriebsaufwendungen</p> <p>36501.5271100 Besondere Verwaltungs- und Betriebsaufwendungen (Verbrauchsmittel allgemein)</p> <p>36501.5291000 Aufwendungen für sonstige Dienstleistungen</p> <p>36501.5291100 Arbeitsmedizin und -sicherheit</p> <p>36501.5291400 Aufwendungen für sonstige Dienstleistungen</p> <p>36501.5431000 Geschäftsaufwendungen</p> <p>36501.5431100 Aufwendungen für Post- und Fernmeldegebühren</p> <p>36501.5431300 Bekanntmachungen</p> <p>36501.5441000 Steuern, Versicherungen, Schadensfälle - Sachversicherungen</p> <p>36501.5441100 Personenversicherungen - Unfallversicherungen u.ä.</p> <p>36501.5452000 Erstattungen von Aufwendungen von Dritten aus lfd. Verwaltungstätigkeit Gemeinden (GV)</p>
0366	Spielplätze	<p>36600.5211000 Unterhaltung der Grundstücke und baulichen Anlagen</p> <p>36600.5241000 Bewirtschaftung der Grundstücke, baulichen Anlagen usw..</p> <p>36600.5271000 Besondere Verwaltungs- und Betriebsaufwendungen</p> <p>36600.5291000 Aufwendungen für sonstige Dienstleistungen</p>
0424	Sportplatz	<p>42400.5221000 Unterhaltung des sonstigen unbeweglichen Vermögens</p> <p>42400.5241000 Bewirtschaftung der Grundstücke, baulichen Anlagen usw..</p> <p>42400.5251000 Haltung von Fahrzeugen</p> <p>42400.5271000 Besondere Verwaltungs- und Betriebsaufwendungen</p> <p>42400.5441000 Steuern, Versicherungen, Schadensfälle - Sachversicherungen</p>
0541	Gemeindestraßen	<p>54100.4162000 Erträge aus der Auflösung von Sonderposten aus Zuweisungen</p> <p>54100.4371000 Erträge aus der Auflösung von Sonderposten für Beiträge</p> <p>54100.4482000 Erträge aus Kostenerstattungen, Kostenumlagen Gemeinden (GV)</p> <p>54100.5221000 Unterhaltung des sonstigen unbeweglichen Vermögens</p> <p>54100.5231000 Mieten und Pachten, Erbbauzinsen</p> <p>54100.5241000 Bewirtschaftung der Grundstücke, baulichen Anlagen usw..</p> <p>54100.5241100 Bewirtschaftung der Grundstücke - Betriebskostenanteil Straßenentwässerung</p> <p>54100.5251000 Haltung von Fahrzeugen</p> <p>54100.5261000 Dienst- und Schutzkleidung, persönliche Ausrüstungsgegenstände</p> <p>54100.5271000 Besondere Verwaltungs- und Betriebsaufwendungen</p> <p>54100.5431100 Aufwendungen für Post- und Fernmeldegebühren</p> <p>54100.5441000 Steuern, Versicherungen, Schadensfälle - Sachversicherungen</p> <p>54100.5452000 Erstattung von Verwaltungsaufwendungen des Amtes</p>
0573	Gemeindezentrum	<p>57300.4161000 Erträge aus der Auflösung von Sonderposten aus Zuschüssen</p> <p>57300.4321000 Benutzungsgebühren und ähnliche Entgelte</p> <p>57300.5211000 Unterhaltung der Grundstücke und baulichen Anlagen</p> <p>57300.5241000 Bewirtschaftung der Grundstücke, baulichen Anlagen usw..</p> <p>57300.5271000 Besondere Verwaltungs- und Betriebsaufwendungen</p> <p>57300.5452000 Erstattung von Verwaltungsaufwendungen des Amtes</p>
5380	Abwasser	<p>53800.4321001 Benutzungsgebühren aus PK (Absummierungskonto)</p> <p>53800.4321100 Benutzungsgebühren und ähnliche Entgelte (Straßenbetriebskostenanteil)</p> <p>53800.4581251 Erträge aus Zuschreibungen von Benutzungsgebühr 1</p>





# Übersicht über die gebildeten Budgets 2024

Gemeinde: 08 Gokels

A: Ergebnisplan		
Budget Nr.	Bezeichnung	Zugeordnete Erträge und Aufwendungen der Teilpläne
5380	Abwasser	<i>53800.4582300 Erträge aus der Auflösung oder Herabsetzung der Rückstellung für später entstehende Kosten</i> <i>53800.4811000 Erträge aus internen Leistungsbeziehungen</i> <i>53800.5211000 Unterhaltung der Grundstücke und baulichen Anlagen</i> <i>53800.5241000 Bewirtschaftung der Grundstücke, baulichen Anlagen usw..</i> <i>53800.5262000 Aus- und Fortbildung, Umschulung</i> <i>53800.5271000 Besondere Verwaltungs- und Betriebsaufwendungen</i> <i>53800.5431000 Geschäftsaufwendungen</i> <i>53800.5431400 Reisekostenvergütung</i> <i>53800.5441000 Abwasserabgabe</i> <i>53800.5452000 Erstattung von Verwaltungsaufwendungen des Amtes</i> <i>53800.5491000 Aufwendungen aus der Zuführung von Rückstellungen für später entstehende Kosten</i> <i>53800.5498000 Aufwendungen aus der Zuführung zu Sonderposten</i> <i>53800.5731251 Abschreibungen auf Forderungen aus Benutzungsgebühr 1</i>
5381	Klärschlamm	<i>53810.4321001 Benutzungsgebühren aus PK (Absummierungskonto)</i> <i>53810.5241000 Bewirtschaftung der Grundstücke, baulichen Anlagen usw..</i>

\*\*\* Ende der Liste "Übersicht über die gebildeten Budgets" \*\*\*



Ertrags- und Aufwandsarten			Ergebnis des Vorjahres	Ansatz des Vorjahres	Ansatz des Haushaltsjahres	Planung Haushaltsjahr + 1	Planung Haushaltsjahr + 2	Planung Haushaltsjahr + 3
			2022	2023	2024	2025	2026	2027
			in EUR	in EUR	in EUR	in EUR	in EUR	in EUR
1	2	3	4	5	6	7	8	9
40	1	Steuern und ähnliche Abgaben	597.380,61	615.500	550.300	571.200	590.100	606.800
41	2	+ Zuwendungen und allgemeine Umlagen	462.640,50	463.400	463.100	469.100	489.600	499.000
42	3	+ sonstige Transfererträge	0,00	0	0	0	0	0
43	4	+ öffentlich-rechtliche Leistungsentgelte	60.714,70	86.700	73.300	73.300	73.300	73.300
441	5	+ privatrechtliche Leistungsentgelte	41.515,08	32.100	29.500	35.300	35.300	35.300
442								
446								
448	6	+ Kostenerstattungen und Kostenumlagen	2.904,00	4.100	4.000	6.100	6.100	6.100
45	7	+ sonstige Erträge	16.111,89	82.900	91.500	13.500	13.500	13.500
471	8	+ aktivierte Eigenleistungen	0,00	0	0	0	0	0
472	9	+/- Bestandsveränderungen	0,00	0	0	0	0	0
	10	<b>= Erträge</b>	<b>1.181.266,78</b>	<b>1.284.700</b>	<b>1.211.700</b>	<b>1.168.500</b>	<b>1.207.900</b>	<b>1.234.000</b>
50	11	Personalaufwendungen	151.125,95	196.100	201.000	207.900	212.100	216.200
51	12	+ Versorgungsaufwendungen	0,00	0	0	0	0	0
52	13	+ Aufwendungen für Sach- und Dienstleistungen	151.572,15	392.200	300.300	144.500	146.800	148.900
57	14	+ bilanzielle Abschreibungen	105.181,88	105.600	108.200	112.400	112.800	113.300
53	15	+ Transferaufwendungen	481.720,00	563.400	596.300	605.300	614.400	623.500
54	16	+ sonstige Aufwendungen	105.158,90	109.000	126.900	113.100	114.600	116.000
	17	<b>= Aufwendungen (= Zeilen 11 bis 16)</b>	<b>994.758,88</b>	<b>1.366.300</b>	<b>1.332.700</b>	<b>1.183.200</b>	<b>1.200.700</b>	<b>1.217.900</b>
	18	<b>= Ergebnis der laufenden Verwaltungstätigkeit (= Zeilen 10 / 17)</b>	<b>186.507,90</b>	<b>-81.600</b>	<b>-121.000</b>	<b>-14.700</b>	<b>7.200</b>	<b>16.100</b>
46	19	+ Finanzerträge	21.470,34	21.600	16.100	0	0	0
55	20	- Zinsen und sonstige Finanzaufwendungen	39,41	600	100	0	0	0
	21	<b>= Finanzergebnis (= Zeilen 19 und 20)</b>	<b>21.430,93</b>	<b>21.000</b>	<b>16.000</b>	<b>0</b>	<b>0</b>	<b>0</b>
	22	<b>= Jahresergebnis (= Zeilen 18 und 21)</b>	<b>207.938,83</b>	<b>-60.600</b>	<b>-105.000</b>	<b>-14.700</b>	<b>7.200</b>	<b>16.100</b>
49	23	Inanspruchnahme der Ausgleichsrücklage nach § 26 Absatz 1 Satz 2 zum Haushaltsausgleich	0,00	0	0	0	0	0
	24	<b>= Jahresergebnis unter Inanspruchnahme der Ausgleichsrücklage (= Zeilen 22 und 23)</b>	<b>207.938,83</b>	<b>-60.600</b>	<b>-105.000</b>	<b>-14.700</b>	<b>7.200</b>	<b>16.100</b>
		<b>Nachrichtlich:</b>						
		Erträge und Aufwendungen aus internen Leistungsbeziehungen						
	48	+ Erträge aus internen Leistungsbeziehungen	0,00	0	8.300	8.300	8.300	8.300
	58	- Aufwendungen aus internen Leistungsbeziehungen	0,00	0	8.400	8.400	8.400	8.400
		<b>= Ergebnis aus internen Leistungsbeziehungen</b>	<b>0,00</b>	<b>0</b>	<b>-100</b>	<b>-100</b>	<b>-100</b>	<b>-100</b>
		<b>Nachrichtlich:</b>						
		Nettoabschreibungsaufwand						
	571 + 574	bilanzielle Abschreibungen auf immaterielle Vermögensgegenstände und Sachanlagen sowie geleistete Zuwendungen	105.139,82	105.600	108.200	112.400	112.800	113.300
	416 + 437	- Erträge aus der Auflösung von Sonderposten aus Zuschüssen und Zuweisungen sowie für Beiträge	17.500,00	18.400	18.000	18.100	18.100	18.100
		<b>= Nettoabschreibungsaufwand</b>	<b>87.639,82</b>	<b>87.200</b>	<b>90.200</b>	<b>94.300</b>	<b>94.700</b>	<b>95.200</b>

\*\*\* Ende der Liste "Ergebnisplan" \*\*\*



Ein- und Auszahlungsarten			Ergebnis des Vorvorjahres	Ansatz des Vorjahres	Ansatz des Haushaltsjahres	Planung Haushaltsjahr + 1	Planung Haushaltsjahr + 2	Planung Haushaltsjahr + 3
			2022	2023	2024	2025	2026	2027
			in EUR	in EUR	in EUR	in EUR	in EUR	in EUR
1	2	3	4	5	6	7	8	9
60	1	+ Steuern und ähnliche Abgaben	596.915,77	615.500	550.300	571.200	590.100	606.800
61	2	+ Zuwendungen und allgemeine Umlagen	446.768,50	445.900	445.100	451.000	471.500	480.900
62	3	+ Sonstige Transfereinzahlungen	0,00	0	0	0	0	0
63	4	+ Öffentlich-rechtliche Leistungsentgelte	62.130,30	85.800	73.300	73.300	73.300	73.300
641	5	+ Privatrechtliche Leistungsentgelte	41.474,03	32.100	29.500	35.300	35.300	35.300
642								
646								
648	6	+ Kostenerstattungen und Kostenumlagen	2.904,00	4.100	4.000	6.100	6.100	6.100
65	7	+ Sonstige Einzahlungen	11.958,62	14.900	13.500	13.500	13.500	13.500
66	8	+ Zinsen und sonstige Finanzeinzahlungen	22.012,34	21.600	16.100	0	0	0
	9	<b>= Einzahlungen aus lfd. Verwaltungstätigkeit</b>	<b>1.184.163,56</b>	<b>1.219.900</b>	<b>1.131.800</b>	<b>1.150.400</b>	<b>1.189.800</b>	<b>1.215.900</b>
70	10	+ Personalauszahlungen	151.245,60	196.100	201.000	207.900	212.100	216.200
71	11	+ Versorgungsauszahlungen	0,00	0	0	0	0	0
72	12	+ Auszahlungen für Sach- und Dienstleistungen	191.363,63	392.200	300.300	144.500	146.800	148.900
75	13	+ Zinsen und sonstige Finanzauszahlungen	39,41	600	100	0	0	0
73	14	+ Transferauszahlungen	477.492,57	563.400	596.300	605.300	614.400	623.500
74	15	+ Sonstige Auszahlungen	104.241,08	99.000	116.900	103.100	104.600	106.000
	16	<b>= Auszahlungen aus laufender Verwaltungstätigkeit (Zeilen 10 bis 15)</b>	<b>924.382,29</b>	<b>1.251.300</b>	<b>1.214.600</b>	<b>1.060.800</b>	<b>1.077.900</b>	<b>1.094.600</b>
	17	<b>= Saldo aus laufender Verwaltungstätigkeit (Zeilen 9 J. 16)</b>	<b>259.781,27</b>	<b>-31.400</b>	<b>-82.800</b>	<b>89.600</b>	<b>111.900</b>	<b>121.300</b>
681	18	+ Einzahlungen aus Zuweisungen und Zuschüssen für Investitionen und Investitionsfördermaßnahmen	0,00	6.800	0	0	0	0
682	19	+ Einzahlungen aus der Veräußerung von Grundstücken und Gebäuden	0,00	0	0	0	0	0
683	20	+ Einzahlungen aus der Veräußerung von beweglichem Anlagevermögen	0,00	0	0	0	0	0
684	21	+ Einzahlungen aus der Veräußerung von Finanzanlagen	0,00	0	626.100	0	0	0
685	22	+ Einzahlungen aus der Abwicklung von Baumaßnahmen	0,00	0	0	0	0	0
686	23	+ Einzahlungen aus Rückflüssen (für Investitionen und Investitionsfördermaßnahmen Dritter)	0,00	0	0	0	0	0
688	24	+ Einzahlungen aus Beiträgen u. ä. Entgelten	0,00	0	0	0	0	0
689	25	+ Sonstige Investitionseinzahlungen	0,00	0	0	0	0	0
	26	<b>= Einzahlungen aus Investitionstätigkeit</b>	<b>0,00</b>	<b>6.800</b>	<b>626.100</b>	<b>0</b>	<b>0</b>	<b>0</b>
781	27	+ Auszahlungen von Zuweisungen und Zuschüssen für Investitionen und Investitionsförderungsmaßnahmen	0,00	6.900	0	0	0	0
782	28	+ Auszahlungen für den Erwerb von Grundstücken und Gebäuden	0,00	40.000	0	0	0	0
783	29	+ Auszahlungen für den Erwerb von beweglichem Anlagevermögen	59.791,05	43.400	13.500	7.500	7.500	7.500
784	30	+ Auszahlungen für den Erwerb von Finanzanlagen	0,00	0	1.000	0	0	0
785	31	+ Auszahlungen für Baumaßnahmen	72.837,33	126.200	25.000	0	0	0
786	32	+ Auszahlungen für die Gewährung von Ausleihungen (für Investitionen und Investitionsförderungsmaßnahmen Dritter)	0,00	0	0	0	0	0
787	33	+ Sonstige Investitionsauszahlungen	0,00	0	0	0	0	0
	34	<b>= Auszahlungen aus Investitionstätigkeit (Zeilen 27 bis 33)</b>	<b>132.628,38</b>	<b>216.500</b>	<b>39.500</b>	<b>7.500</b>	<b>7.500</b>	<b>7.500</b>
	35	<b>= Saldo aus Investitionstätigkeit (Zeilen 26 J. 34)</b>	<b>-132.628,38</b>	<b>-209.700</b>	<b>586.600</b>	<b>-7.500</b>	<b>-7.500</b>	<b>-7.500</b>



Ein- und Auszahlungsarten			Ergebnis des Vorjahres	Ansatz des Vorjahres	Ansatz des Haushaltsjahres	Planung Haushaltsjahr + 1	Planung Haushaltsjahr + 2	Planung Haushaltsjahr + 3
			2022	2023	2024	2025	2026	2027
			in EUR	in EUR	in EUR	in EUR	in EUR	in EUR
1	2	3	4	5	6	7	8	9
672	35a	+ Einzahlungen aus fremden Finanzmitteln	9.414,72	0	0	0	0	0
772	35b	- Auszahlungen aus fremden Finanzmitteln	9.414,72	0	0	0	0	0
	<b>35c</b>	<b>= Saldo aus fremden Finanzmitteln</b>	<b>0,00</b>	<b>0</b>	<b>0</b>	<b>0</b>	<b>0</b>	<b>0</b>
	<b>36</b>	<b>= Finanzmittelüberschuss/-fehlbetrag (Zeilen 17, 35 und 35c)</b>	<b>127.152,89</b>	<b>-241.100</b>	<b>503.800</b>	<b>82.100</b>	<b>104.400</b>	<b>113.800</b>
692	37	+ Aufnahme von Krediten für Investitionen und Investitionsförderungsmaßnahmen	0,00	0	0	0	0	0
695	38	+ Einzahlungen aus Rückflüssen von Darlehen aus der Anlage liquider Mittel	0,00	0	0	0	0	0
693	39	+ Aufnahme von Kassenkrediten (ohne Kontokorrent)	0,00	0	0	0	0	0
792	40	- Tilgung von Krediten für Investitionen und Investitionsfördermaßnahmen	0,00	0	621.200	0	0	0
795	41	- Auszahlungen aus der Gewährung von Darlehen zur Anlage liquider Mittel	0,00	0	0	0	0	0
793	42	- Tilgung von Kassenkrediten (ohne Kontokorrent)	0,00	0	0	0	0	0
	<b>43</b>	<b>= Saldo aus Finanzierungstätigkeit</b>	<b>0,00</b>	<b>0</b>	<b>-621.200</b>	<b>0</b>	<b>0</b>	<b>0</b>
	<b>44</b>	<b>= Finanzmittelsaldo (Zeilen 36 + 43)</b>	<b>127.152,89</b>	<b>-241.100</b>	<b>-117.400</b>	<b>82.100</b>	<b>104.400</b>	<b>113.800</b>
	<b>44b</b>	<b>= Saldo des Finanzplans</b>	<b>127.152,89</b>	<b>-241.100</b>	<b>-117.400</b>	<b>82.100</b>	<b>104.400</b>	<b>113.800</b>
	45	+ Finanzmittelbestand am Anfang des Haushaltsjahres	736.388,11	863.541	622.441	505.041	587.141	691.541
332	46	- Anfangsbestand Kassenkredite aus Kontokorrent	0,00	0	0	0	0	0
332	47	+ Endbestand Kassenkredite aus Kontokorrent	0,00	0	0	0	0	0
	<b>48</b>	<b>= Finanzmittelbestand zum Ende des Haushaltsjahres (Zeilen 44b bis 47)</b>	<b>863.541,00</b>	<b>622.441</b>	<b>505.041</b>	<b>587.141</b>	<b>691.541</b>	<b>805.341</b>

\*\*\* Ende der Liste "Finanzplan" \*\*\*



Gemeinde: 08 Gokels

Hauptproduktbereich 1 Zentrale Verwaltung  
 Produktbereich 11 Innere Verwaltung  
 Produktgruppe 111 Verwaltungssteuerung und -Service  
 Produkt 11100 Gemeindeorgane

Ertrags- und Aufwandsarten			Ergebnis des Vorjahres	Ansatz des Vorjahres	Ansatz des Haushaltsjahres	Planung Haushaltsjahr + 1	Planung Haushaltsjahr + 2	Planung Haushaltsjahr + 3
			2022	2023	2024	2025	2026	2027
			in EUR	in EUR	in EUR	in EUR	in EUR	in EUR
1	2	3	4	5	6	7	8	9
50	11	Personalaufwendungen	1.234,31	1.400	1.400	1.400	1.500	1.500
52	13	+ Aufwendungen für Sach- und Dienstleistungen	1.527,08	2.800	2.100	2.100	2.100	2.200
54	16	+ sonstige Aufwendungen	10.097,00	10.000	10.300	10.400	10.600	10.800
	18	= Aufwendungen (= Zeilen 11 bis 16)	12.858,39	14.200	13.800	13.900	14.200	14.500
	19	= Ergebnis der laufenden Verwaltungstätigkeit (= Zeilen 10 / 18)	-12.858,39	-14.200	-13.800	-13.900	-14.200	-14.500
	23	= Ergebnis vor Berücksichtigung der internen Leistungsbeziehungen (= Zeilen 19 und 22)	-12.858,39	-14.200	-13.800	-13.900	-14.200	-14.500
	26	= Ergebnis (= Zeilen 23, 24, 25)	-12.858,39	-14.200	-13.800	-13.900	-14.200	-14.500



Gemeinde: 08 Gokels

Hauptproduktbereich 1 Zentrale Verwaltung  
Produktbereich 11 Innere Verwaltung  
Produktgruppe 111 Verwaltungssteuerung und -Service  
Produkt 11101 Zentrale Dienste

Ertrags- und Aufwandsarten			Ergebnis des Vorjahres	Ansatz des Vorjahres	Ansatz des Haushaltsjahres	Planung Haushaltsjahr + 1	Planung Haushaltsjahr + 2	Planung Haushaltsjahr + 3
			2022	2023	2024	2025	2026	2027
			in EUR	in EUR	in EUR	in EUR	in EUR	in EUR
1	2	3	4	5	6	7	8	9
50	11	Personalaufwendungen	319,69	600	600	600	600	600
52	13	+ Aufwendungen für Sach- und Dienstleistungen	121,45	300	300	300	300	300
54	16	+ sonstige Aufwendungen	2.865,86	5.000	5.300	5.300	5.500	5.500
	18	= Aufwendungen (= Zeilen 11 bis 16)	3.307,00	5.900	6.200	6.200	6.400	6.400
	19	= Ergebnis der laufenden Verwaltungstätigkeit (= Zeilen 10 / 18)	-3.307,00	-5.900	-6.200	-6.200	-6.400	-6.400
	23	= Ergebnis vor Berücksichtigung der internen Leistungsbeziehungen (= Zeilen 19 und 22)	-3.307,00	-5.900	-6.200	-6.200	-6.400	-6.400
	26	= Ergebnis (= Zeilen 23, 24, 25)	-3.307,00	-5.900	-6.200	-6.200	-6.400	-6.400



Gemeinde: 08 Gokels

Hauptproduktbereich 1 Zentrale Verwaltung  
 Produktbereich 11 Innere Verwaltung  
 Produktgruppe 111 Verwaltungssteuerung und -Service  
 Produkt 11108 Liegenschaftsverwaltung

Ertrags- und Aufwandsarten			Ergebnis des Vorjahres	Ansatz des Vorjahres	Ansatz des Haushaltsjahres	Planung Haushaltsjahr + 1	Planung Haushaltsjahr + 2	Planung Haushaltsjahr + 3
			2022	2023	2024	2025	2026	2027
			in EUR	in EUR	in EUR	in EUR	in EUR	in EUR
1	2	3	4	5	6	7	8	9
43	4	+ öffentlich-rechtliche Leistungsentgelte	0,00	4.500	4.500	4.500	4.500	4.500
441	5	+ privatrechtliche Leistungsentgelte	10.365,65	0	0	0	0	0
442								
446								
	10	= Erträge	10.365,65	4.500	4.500	4.500	4.500	4.500
52	13	+ Aufwendungen für Sach- und Dienstleistungen	2.689,71	5.500	5.500	5.600	5.600	5.700
57	14	+ bilanzielle Abschreibungen	105.600,00	300	300	300	300	300
	18	= Aufwendungen (= Zeilen 11 bis 16)	108.289,71	5.800	5.800	5.900	5.900	6.000
	19	= Ergebnis der laufenden Verwaltungstätigkeit (= Zeilen 10 / 18)	-97.924,06	-1.300	-1.300	-1.400	-1.400	-1.500
	23	= Ergebnis vor Berücksichtigung der internen Leistungsbeziehungen (= Zeilen 19 und 22)	-97.924,06	-1.300	-1.300	-1.400	-1.400	-1.500
	26	= Ergebnis (= Zeilen 23, 24, 25)	-97.924,06	-1.300	-1.300	-1.400	-1.400	-1.500
		<b>Nachrichtlich:</b>						
		Nettoabschreibungsaufwand						
	571 + 574	bilanzielle Abschreibungen auf immaterielle Vermögensgegenstände und Sachanlagen sowie geleistete Zuwendungen	105.600,00	300	300	300	300	300
		= Nettoabschreibungsaufwand	105.600,00	300	300	300	300	300



Gemeinde: 08 Gokels

Hauptproduktbereich 1 Zentrale Verwaltung  
 Produktbereich 11 Innere Verwaltung  
 Produktgruppe 111 Verwaltungssteuerung und -Service  
 Produkt 11109 Am Sportplatz 1-3 - Gebäudekomplex (Mietwohnungen)

Ertrags- und Aufwandsarten			Ergebnis des Vorjahres	Ansatz des Vorjahres	Ansatz des Haushaltsjahres	Planung Haushaltsjahr + 1	Planung Haushaltsjahr + 2	Planung Haushaltsjahr + 3
			2022	2023	2024	2025	2026	2027
			in EUR	in EUR	in EUR	in EUR	in EUR	in EUR
1	2	3	4	5	6	7	8	9
41	2	+ Zuwendungen und allgemeine Umlagen	17.500,00	6.200	0	0	0	0
441	5	+ privatrechtliche Leistungsentgelte	12.481,19	10.800	10.200	15.700	15.700	15.700
442								
446								
	10	= Erträge	29.981,19	17.000	10.200	15.700	15.700	15.700
52	13	+ Aufwendungen für Sach- und Dienstleistungen	10.618,38	56.000	7.500	7.600	7.800	7.900
57	14	+ bilanzielle Abschreibungen	0,00	12.200	11.800	11.800	11.800	11.800
54	16	+ sonstige Aufwendungen	550,00	600	600	600	600	600
	18	= Aufwendungen (= Zeilen 11 bis 16)	11.168,38	68.800	19.900	20.000	20.200	20.300
	19	= Ergebnis der laufenden Verwaltungstätigkeit (= Zeilen 10 / 18)	18.812,81	-51.800	-9.700	-4.300	-4.500	-4.600
	23	= Ergebnis vor Berücksichtigung der internen Leistungsbeziehungen (= Zeilen 19 und 22)	18.812,81	-51.800	-9.700	-4.300	-4.500	-4.600
	26	= Ergebnis (= Zeilen 23, 24, 25)	18.812,81	-51.800	-9.700	-4.300	-4.500	-4.600
		<b>Nachrichtlich:</b>						
		Nettoabschreibungsaufwand						
571 + 574		bilanzielle Abschreibungen auf immaterielle Vermögensgegenstände und Sachanlagen sowie geleistete Zuwendungen	0,00	12.200	11.800	11.800	11.800	11.800
416 + 437		- Erträge aus der Auflösung von Sonderposten aus Zuschüssen und Zuweisungen sowie für Beiträge	17.500,00	6.200	0	0	0	0
		= Nettoabschreibungsaufwand	-17.500,00	6.000	11.800	11.800	11.800	11.800





Gemeinde: 08 Gokels

Hauptproduktbereich 1 Zentrale Verwaltung  
 Produktbereich 11 Innere Verwaltung  
 Produktgruppe 111 Verwaltungssteuerung und -Service  
 Produkt 11110 Neue Siedlung 9 - Mietwohnungen

Ertrags- und Aufwandsarten			Ergebnis des Vorjahres	Ansatz des Vorjahres	Ansatz des Haushaltsjahres	Planung Haushaltsjahr + 1	Planung Haushaltsjahr + 2	Planung Haushaltsjahr + 3
			2022	2023	2024	2025	2026	2027
			in EUR	in EUR	in EUR	in EUR	in EUR	in EUR
1	2	3	4	5	6	7	8	9
441	5	+ privatrechtliche Leistungsentgelte	9.991,38	10.800	10.800	9.100	9.100	9.100
442								
446								
	10	= Erträge	9.991,38	10.800	10.800	9.100	9.100	9.100
52	13	+ Aufwendungen für Sach- und Dienstleistungen	3.598,96	14.000	11.800	11.900	12.100	12.300
57	14	+ bilanzielle Abschreibungen	0,00	2.600	2.200	2.200	2.200	2.200
54	16	+ sonstige Aufwendungen	550,00	600	600	600	600	600
	18	= Aufwendungen (= Zeilen 11 bis 16)	4.148,96	17.200	14.600	14.700	14.900	15.100
	19	= Ergebnis der laufenden Verwaltungstätigkeit (= Zeilen 10 / 18)	5.842,42	-6.400	-3.800	-5.600	-5.800	-6.000
	23	= Ergebnis vor Berücksichtigung der internen Leistungsbeziehungen (= Zeilen 19 und 22)	5.842,42	-6.400	-3.800	-5.600	-5.800	-6.000
	26	= Ergebnis (= Zeilen 23, 24, 25)	5.842,42	-6.400	-3.800	-5.600	-5.800	-6.000
		<b>Nachrichtlich:</b>						
		Nettoabschreibungsaufwand						
	571 + 574	bilanzielle Abschreibungen auf immaterielle Vermögensgegenstände und Sachanlagen sowie geleistete Zuwendungen	0,00	2.600	2.200	2.200	2.200	2.200
		= Nettoabschreibungsaufwand	0,00	2.600	2.200	2.200	2.200	2.200



Gemeinde: 08 Gokels

Hauptproduktbereich 1 Zentrale Verwaltung  
 Produktbereich 11 Innere Verwaltung  
 Produktgruppe 111 Verwaltungssteuerung und -Service  
 Produkt 11111 Neue Siedlung 11 - Mietwohnungen

Ertrags- und Aufwandsarten			Ergebnis des Vorjahres	Ansatz des Vorjahres	Ansatz des Haushaltsjahres	Planung Haushaltsjahr + 1	Planung Haushaltsjahr + 2	Planung Haushaltsjahr + 3
			2022	2023	2024	2025	2026	2027
			in EUR	in EUR	in EUR	in EUR	in EUR	in EUR
1	2	3	4	5	6	7	8	9
441	5	+ privatrechtliche Leistungsentgelte	8.676,86	8.500	8.500	8.500	8.500	8.500
442								
446								
	10	= Erträge	8.676,86	8.500	8.500	8.500	8.500	8.500
52	13	+ Aufwendungen für Sach- und Dienstleistungen	4.120,65	31.000	31.100	7.700	7.800	7.800
57	14	+ bilanzielle Abschreibungen	0,00	1.000	1.000	900	900	900
54	16	+ sonstige Aufwendungen	550,00	600	600	600	600	600
	18	= Aufwendungen (= Zeilen 11 bis 16)	4.670,65	32.600	32.700	9.200	9.300	9.300
	19	= Ergebnis der laufenden Verwaltungstätigkeit (= Zeilen 10 / 18)	4.006,21	-24.100	-24.200	-700	-800	-800
	23	= Ergebnis vor Berücksichtigung der internen Leistungsbeziehungen (= Zeilen 19 und 22)	4.006,21	-24.100	-24.200	-700	-800	-800
	26	= Ergebnis (= Zeilen 23, 24, 25)	4.006,21	-24.100	-24.200	-700	-800	-800
		<b>Nachrichtlich:</b>						
		Nettoabschreibungsaufwand						
	571 + 574	bilanzielle Abschreibungen auf immaterielle Vermögensgegenstände und Sachanlagen sowie geleistete Zuwendungen	0,00	1.000	1.000	900	900	900
		= Nettoabschreibungsaufwand	0,00	1.000	1.000	900	900	900



Gemeinde: 08 Gokels

Hauptproduktbereich 1 Zentrale Verwaltung  
Produktbereich 12 Sicherheit und Ordnung  
Produktgruppe 121 Statistik und Wahlen  
Produkt 12101 Wahlen

Ertrags- und Aufwandsarten			Ergebnis des Vorjahres	Ansatz des Vorjahres	Ansatz des Haushaltsjahres	Planung Haushaltsjahr + 1	Planung Haushaltsjahr + 2	Planung Haushaltsjahr + 3
			2022	2023	2024	2025	2026	2027
			in EUR	in EUR	in EUR	in EUR	in EUR	in EUR
1	2	3	4	5	6	7	8	9
54	16	+ sonstige Aufwendungen	181,32	800	0	0	0	0
	18	= Aufwendungen (= Zeilen 11 bis 16)	181,32	800	0	0	0	0
	19	= Ergebnis der laufenden Verwaltungstätigkeit (= Zeilen 10 / 18)	-181,32	-800	0	0	0	0
	23	= Ergebnis vor Berücksichtigung der internen Leistungsbeziehungen (= Zeilen 19 und 22)	-181,32	-800	0	0	0	0
	26	= Ergebnis (= Zeilen 23, 24, 25)	-181,32	-800	0	0	0	0



# Teilergebnisplan 2024

Gemeinde: 08 Gokels

Hauptproduktbereich 1 Zentrale Verwaltung  
 Produktbereich 12 Sicherheit und Ordnung  
 Produktgruppe 126 Brandschutz  
 Produkt 12600 Feuerwehr

Ertrags- und Aufwandsarten			Ergebnis des Vorjahres	Ansatz des Vorjahres	Ansatz des Haushaltsjahres	Planung Haushaltsjahr + 1	Planung Haushaltsjahr + 2	Planung Haushaltsjahr + 3
			2022	2023	2024	2025	2026	2027
			in EUR	in EUR	in EUR	in EUR	in EUR	in EUR
1	2	3	4	5	6	7	8	9
41	2	+ Zuwendungen und allgemeine Umlagen	450,00	2.300	2.300	1.500	1.500	1.500
441	5	+ privatrechtliche Leistungsentgelte	0,00	2.000	0	2.000	2.000	2.000
442								
446								
	10	<b>= Erträge</b>	<b>450,00</b>	<b>4.300</b>	<b>2.300</b>	<b>3.500</b>	<b>3.500</b>	<b>3.500</b>
50	11	Personalaufwendungen	437,06	500	500	500	500	500
52	13	+ Aufwendungen für Sach- und Dienstleistungen	8.661,28	12.300	12.300	12.300	12.700	12.700
57	14	+ bilanzielle Abschreibungen	0,00	11.700	13.500	14.300	14.600	15.000
53	15	+ Transferaufwendungen	460,00	500	500	500	500	500
54	16	+ sonstige Aufwendungen	6.965,08	7.600	12.900	7.900	8.100	8.100
	18	<b>= Aufwendungen (= Zeilen 11 bis 16)</b>	<b>16.523,42</b>	<b>32.600</b>	<b>39.700</b>	<b>35.500</b>	<b>36.400</b>	<b>36.800</b>
	19	<b>= Ergebnis der laufenden Verwaltungstätigkeit (= Zeilen 10 / 18)</b>	<b>-16.073,42</b>	<b>-28.300</b>	<b>-37.400</b>	<b>-32.000</b>	<b>-32.900</b>	<b>-33.300</b>
	23	<b>= Ergebnis vor Berücksichtigung der internen Leistungsbeziehungen (= Zeilen 19 und 22)</b>	<b>-16.073,42</b>	<b>-28.300</b>	<b>-37.400</b>	<b>-32.000</b>	<b>-32.900</b>	<b>-33.300</b>
	26	<b>= Ergebnis (= Zeilen 23, 24, 25)</b>	<b>-16.073,42</b>	<b>-28.300</b>	<b>-37.400</b>	<b>-32.000</b>	<b>-32.900</b>	<b>-33.300</b>
		<b>Nachrichtlich:</b>						
		Nettoabschreibungsaufwand						
571 + 574		bilanzielle Abschreibungen auf immaterielle Vermögensgegenstände und Sachanlagen sowie geleistete Zuwendungen	0,00	11.700	13.500	14.300	14.600	15.000
416 + 437		- Erträge aus der Auflösung von Sonderposten aus Zuschüssen und Zuweisungen sowie für Beiträge	0,00	2.200	2.200	1.400	1.400	1.400
		<b>= Nettoabschreibungsaufwand</b>	<b>0,00</b>	<b>9.500</b>	<b>11.300</b>	<b>12.900</b>	<b>13.200</b>	<b>13.600</b>



Gemeinde: 08 Gokels

Hauptproduktbereich 1 Zentrale Verwaltung  
 Produktbereich 12 Sicherheit und Ordnung  
 Produktgruppe 126 Brandschutz  
 Produkt 12610 Jugendfeuerwehr

Ertrags- und Aufwandsarten			Ergebnis des Vorjahres	Ansatz des Vorjahres	Ansatz des Haushaltsjahres	Planung Haushaltsjahr + 1	Planung Haushaltsjahr + 2	Planung Haushaltsjahr + 3
			2022	2023	2024	2025	2026	2027
			in EUR	in EUR	in EUR	in EUR	in EUR	in EUR
1	2	3	4	5	6	7	8	9
41	2	+ Zuwendungen und allgemeine Umlagen	3.400,00	0	0	0	0	0
448	6	+ Kostenerstattungen und Kostenumlagen	1.404,00	0	2.000	2.000	2.000	2.000
	10	<b>= Erträge</b>	<b>4.804,00</b>	<b>0</b>	<b>2.000</b>	<b>2.000</b>	<b>2.000</b>	<b>2.000</b>
52	13	+ Aufwendungen für Sach- und Dienstleistungen	3.553,16	2.800	2.800	2.800	2.800	2.900
57	14	+ bilanzielle Abschreibungen	0,00	600	900	900	900	900
53	15	+ Transferaufwendungen	205,00	300	300	300	300	300
54	16	+ sonstige Aufwendungen	153,50	300	300	300	300	300
	18	<b>= Aufwendungen (= Zeilen 11 bis 16)</b>	<b>3.911,66</b>	<b>4.000</b>	<b>4.300</b>	<b>4.300</b>	<b>4.300</b>	<b>4.400</b>
	19	<b>= Ergebnis der laufenden Verwaltungstätigkeit (= Zeilen 10 / 18)</b>	<b>892,34</b>	<b>-4.000</b>	<b>-2.300</b>	<b>-2.300</b>	<b>-2.300</b>	<b>-2.400</b>
	23	<b>= Ergebnis vor Berücksichtigung der internen Leistungsbeziehungen (= Zeilen 19 und 22)</b>	<b>892,34</b>	<b>-4.000</b>	<b>-2.300</b>	<b>-2.300</b>	<b>-2.300</b>	<b>-2.400</b>
	26	<b>= Ergebnis (= Zeilen 23, 24, 25)</b>	<b>892,34</b>	<b>-4.000</b>	<b>-2.300</b>	<b>-2.300</b>	<b>-2.300</b>	<b>-2.400</b>
		<b>Nachrichtlich:</b>						
		Nettoabschreibungsaufwand						
571 + 574		bilanzielle Abschreibungen auf immaterielle Vermögensgegenstände und Sachanlagen sowie geleistete Zuwendungen	0,00	600	900	900	900	900
		<b>= Nettoabschreibungsaufwand</b>	<b>0,00</b>	<b>600</b>	<b>900</b>	<b>900</b>	<b>900</b>	<b>900</b>



Gemeinde: 08 Gokels

Hauptproduktbereich 2 Schule und Kultur  
Produktbereich 21 Allgemeine Schulen  
Produktgruppe 211 Grundschulen  
Produkt 21100 Schulkostenbeiträge für Grundschulen

Ertrags- und Aufwandsarten			Ergebnis des Vorjahres	Ansatz des Vorjahres	Ansatz des Haushaltsjahres	Planung Haushaltsjahr + 1	Planung Haushaltsjahr + 2	Planung Haushaltsjahr + 3
			2022	2023	2024	2025	2026	2027
			in EUR	in EUR	in EUR	in EUR	in EUR	in EUR
1	2	3	4	5	6	7	8	9
54	16	+ sonstige Aufwendungen	7.271,79	4.400	7.300	7.400	7.500	7.600
	18	= Aufwendungen (= Zeilen 11 bis 16)	7.271,79	4.400	7.300	7.400	7.500	7.600
	19	= Ergebnis der laufenden Verwaltungstätigkeit (= Zeilen 10 / 18)	-7.271,79	-4.400	-7.300	-7.400	-7.500	-7.600
	23	= Ergebnis vor Berücksichtigung der internen Leistungsbeziehungen (= Zeilen 19 und 22)	-7.271,79	-4.400	-7.300	-7.400	-7.500	-7.600
	26	= Ergebnis (= Zeilen 23, 24, 25)	-7.271,79	-4.400	-7.300	-7.400	-7.500	-7.600



Gemeinde: 08 Gokels

Hauptproduktbereich 2 Schule und Kultur  
Produktbereich 21 Allgemeine Schulen  
Produktgruppe 217 Gymnasien, Kollegs  
Produkt 21700 Schulkostenbeiträge für Gymnasien

Ertrags- und Aufwandsarten			Ergebnis des Vorjahres	Ansatz des Vorjahres	Ansatz des Haushaltsjahres	Planung Haushaltsjahr + 1	Planung Haushaltsjahr + 2	Planung Haushaltsjahr + 3
			2022	2023	2024	2025	2026	2027
			in EUR	in EUR	in EUR	in EUR	in EUR	in EUR
1	2	3	4	5	6	7	8	9
54	16	+ sonstige Aufwendungen	39.013,49	32.500	39.100	39.700	40.300	40.900
	18	= Aufwendungen (= Zeilen 11 bis 16)	39.013,49	32.500	39.100	39.700	40.300	40.900
	19	= Ergebnis der laufenden Verwaltungstätigkeit (= Zeilen 10 / 18)	-39.013,49	-32.500	-39.100	-39.700	-40.300	-40.900
	23	= Ergebnis vor Berücksichtigung der internen Leistungsbeziehungen (= Zeilen 19 und 22)	-39.013,49	-32.500	-39.100	-39.700	-40.300	-40.900
	26	= Ergebnis (= Zeilen 23, 24, 25)	-39.013,49	-32.500	-39.100	-39.700	-40.300	-40.900



Gemeinde: 08 Gokels

Hauptproduktbereich 2 Schule und Kultur  
Produktbereich 21 Allgemeine Schulen  
Produktgruppe 218 Gesamtschulen / Gemeinschaftsschulen  
Produkt 21820 Schulkostenbeiträge für Gemeinschaftsschulen

Ertrags- und Aufwandsarten			Ergebnis des Vorjahres	Ansatz des Vorjahres	Ansatz des Haushaltsjahres	Planung Haushaltsjahr + 1	Planung Haushaltsjahr + 2	Planung Haushaltsjahr + 3
			2022	2023	2024	2025	2026	2027
			in EUR	in EUR	in EUR	in EUR	in EUR	in EUR
1	2	3	4	5	6	7	8	9
54	16	+ sonstige Aufwendungen	0,00	5.200	0	0	0	0
	18	= Aufwendungen (= Zeilen 11 bis 16)	0,00	5.200	0	0	0	0
	19	= Ergebnis der laufenden Verwaltungstätigkeit (= Zeilen 10 / 18)	0,00	-5.200	0	0	0	0
	23	= Ergebnis vor Berücksichtigung der internen Leistungsbeziehungen (= Zeilen 19 und 22)	0,00	-5.200	0	0	0	0
	26	= Ergebnis (= Zeilen 23, 24, 25)	0,00	-5.200	0	0	0	0





Gemeinde: 08 Gokels

Hauptproduktbereich 2 Schule und Kultur  
Produktbereich 24 Schülerbeförderung  
Produktgruppe 241 Schülerbeförderung  
Produkt 24100 Beförderungskosten für Schülerbeförderung

Ertrags- und Aufwandsarten			Ergebnis des Vorjahres	Ansatz des Vorjahres	Ansatz des Haushaltsjahres	Planung Haushaltsjahr + 1	Planung Haushaltsjahr + 2	Planung Haushaltsjahr + 3
			2022	2023	2024	2025	2026	2027
			in EUR	in EUR	in EUR	in EUR	in EUR	in EUR
1	2	3	4	5	6	7	8	9
54	16	+ sonstige Aufwendungen	1.922,52	1.600	2.000	2.000	2.100	2.100
	18	= Aufwendungen (= Zeilen 11 bis 16)	1.922,52	1.600	2.000	2.000	2.100	2.100
	19	= Ergebnis der laufenden Verwaltungstätigkeit (= Zeilen 10 / 18)	-1.922,52	-1.600	-2.000	-2.000	-2.100	-2.100
	23	= Ergebnis vor Berücksichtigung der internen Leistungsbeziehungen (= Zeilen 19 und 22)	-1.922,52	-1.600	-2.000	-2.000	-2.100	-2.100
	26	= Ergebnis (= Zeilen 23, 24, 25)	-1.922,52	-1.600	-2.000	-2.000	-2.100	-2.100



Gemeinde: 08 Gokels

Hauptproduktbereich           2   Schule und Kultur  
 Produktbereich                24   Schülerbeförderung  
 Produktgruppe                243   Sonstige schulische Aufgaben  
 Produkt                         24300   Schulverbandsumlage

Ertrags- und Aufwandsarten			Ergebnis des Vorjahres	Ansatz des Vorjahres	Ansatz des Haushaltsjahres	Planung Haushaltsjahr + 1	Planung Haushaltsjahr + 2	Planung Haushaltsjahr + 3
			2022	2023	2024	2025	2026	2027
			in EUR	in EUR	in EUR	in EUR	in EUR	in EUR
1	2	3	4	5	6	7	8	9
53	15	+ Transferaufwendungen	45.244,15	55.100	<b>64.600</b>	65.600	66.600	67.600
	18	= Aufwendungen (= Zeilen 11 bis 16)	<b>45.244,15</b>	<b>55.100</b>	<b>64.600</b>	<b>65.600</b>	<b>66.600</b>	<b>67.600</b>
	19	= Ergebnis der laufenden Verwaltungstätigkeit (= Zeilen 10 / 18)	-45.244,15	-55.100	<b>-64.600</b>	-65.600	-66.600	-67.600
	23	= Ergebnis vor Berücksichtigung der internen Leistungsbeziehungen (= Zeilen 19 und 22)	-45.244,15	-55.100	<b>-64.600</b>	-65.600	-66.600	-67.600
	26	= Ergebnis (= Zeilen 23, 24, 25)	-45.244,15	-55.100	<b>-64.600</b>	-65.600	-66.600	-67.600



Gemeinde: 08 Gokels

Hauptproduktbereich	2	Schule und Kultur
Produktbereich	27	Volksbildung
Produktgruppe	272	Büchereien
Produkt	27200	Fahrbüchereien

Ertrags- und Aufwandsarten			Ergebnis des Vorjahres	Ansatz des Vorjahres	Ansatz des Haushaltsjahres	Planung Haushaltsjahr + 1	Planung Haushaltsjahr + 2	Planung Haushaltsjahr + 3
			2022	2023	2024	2025	2026	2027
			in EUR	in EUR	in EUR	in EUR	in EUR	in EUR
1	2	3	4	5	6	7	8	9
52	13	+ Aufwendungen für Sach- und Dienstleistungen	1.367,95	1.600	1.600	1.600	1.600	1.700
	18	= Aufwendungen (= Zeilen 11 bis 16)	1.367,95	1.600	1.600	1.600	1.600	1.700
	19	= Ergebnis der laufenden Verwaltungstätigkeit (= Zeilen 10 / 18)	-1.367,95	-1.600	-1.600	-1.600	-1.600	-1.700
	23	= Ergebnis vor Berücksichtigung der internen Leistungsbeziehungen (= Zeilen 19 und 22)	-1.367,95	-1.600	-1.600	-1.600	-1.600	-1.700
	26	= Ergebnis (= Zeilen 23, 24, 25)	-1.367,95	-1.600	-1.600	-1.600	-1.600	-1.700



Gemeinde: 08 Gokels

Hauptproduktbereich           2   Schule und Kultur  
 Produktbereich                28   Heimat- und sonstige Kulturpflege  
 Produktgruppe                281   Heimat- und sonstige Kulturpflege  
 Produkt                         28100   Heimat- und sonstige Kulturpflege

Ertrags- und Aufwandsarten			Ergebnis des Vorjahres	Ansatz des Vorjahres	Ansatz des Haushaltsjahres	Planung Haushaltsjahr + 1	Planung Haushaltsjahr + 2	Planung Haushaltsjahr + 3
			2022	2023	2024	2025	2026	2027
			in EUR	in EUR	in EUR	in EUR	in EUR	in EUR
1	2	3	4	5	6	7	8	9
41	2	+ Zuwendungen und allgemeine Umlagen	2.300,00	3.200	1.500	1.500	1.500	1.500
	10	= Erträge	2.300,00	3.200	1.500	1.500	1.500	1.500
52	13	+ Aufwendungen für Sach- und Dienstleistungen	49,89	1.700	500	500	500	500
53	15	+ Transferaufwendungen	550,00	2.000	2.000	2.000	2.100	2.100
54	16	+ sonstige Aufwendungen	45,87	100	100	100	100	100
	18	= Aufwendungen (= Zeilen 11 bis 16)	645,76	3.800	2.600	2.600	2.700	2.700
	19	= Ergebnis der laufenden Verwaltungstätigkeit (= Zeilen 10 / 18)	1.654,24	-600	-1.100	-1.100	-1.200	-1.200
	23	= Ergebnis vor Berücksichtigung der internen Leistungsbeziehungen (= Zeilen 19 und 22)	1.654,24	-600	-1.100	-1.100	-1.200	-1.200
	26	= Ergebnis (= Zeilen 23, 24, 25)	1.654,24	-600	-1.100	-1.100	-1.200	-1.200



Gemeinde: 08 Gokels

Hauptproduktbereich	3	Soziales und Jugend
Produktbereich	31	Grundversorgung und Hilfen
Produktgruppe	315	Soziale Einrichtungen (ohne Einrichtungen der Jugendhilfe)
Produkt	31510	Soziale Einrichtungen für Senioren

Ertrags- und Aufwandsarten			Ergebnis des Vorjahres	Ansatz des Vorjahres	Ansatz des Haushaltsjahres	Planung Haushaltsjahr + 1	Planung Haushaltsjahr + 2	Planung Haushaltsjahr + 3
			2022	2023	2024	2025	2026	2027
			in EUR	in EUR	in EUR	in EUR	in EUR	in EUR
1	2	3	4	5	6	7	8	9
52	13	+ Aufwendungen für Sach- und Dienstleistungen	548,02	0	0	0	0	0
	18	= Aufwendungen (= Zeilen 11 bis 16)	548,02	0	0	0	0	0
	19	= Ergebnis der laufenden Verwaltungstätigkeit (= Zeilen 10 / 18)	-548,02	0	0	0	0	0
	23	= Ergebnis vor Berücksichtigung der internen Leistungsbeziehungen (= Zeilen 19 und 22)	-548,02	0	0	0	0	0
	26	= Ergebnis (= Zeilen 23, 24, 25)	-548,02	0	0	0	0	0



Gemeinde: 08 Gokels

Hauptproduktbereich	3	Soziales und Jugend
Produktbereich	33	Förderung von Trägern der Wohlfahrtspflege
Produktgruppe	331	Förderung von Trägern der Wohlfahrtspflege
Produkt	33100	Förderung anderer Träger der Wohlfahrtspflege

Ertrags- und Aufwandsarten			Ergebnis des Vorjahres	Ansatz des Vorjahres	Ansatz des Haushaltsjahres	Planung Haushaltsjahr + 1	Planung Haushaltsjahr + 2	Planung Haushaltsjahr + 3
			2022	2023	2024	2025	2026	2027
			in EUR	in EUR	in EUR	in EUR	in EUR	in EUR
1	2	3	4	5	6	7	8	9
52	13	+ Aufwendungen für Sach- und Dienstleistungen	0,00	1.000	1.000	1.000	1.000	1.000
53	15	+ Transferaufwendungen	200,00	200	200	200	200	200
	18	= Aufwendungen (= Zeilen 11 bis 16)	200,00	1.200	1.200	1.200	1.200	1.200
	19	= Ergebnis der laufenden Verwaltungstätigkeit (= Zeilen 10 / 18)	-200,00	-1.200	-1.200	-1.200	-1.200	-1.200
	23	= Ergebnis vor Berücksichtigung der internen Leistungsbeziehungen (= Zeilen 19 und 22)	-200,00	-1.200	-1.200	-1.200	-1.200	-1.200
	26	= Ergebnis (= Zeilen 23, 24, 25)	-200,00	-1.200	-1.200	-1.200	-1.200	-1.200



Gemeinde: 08 Gokels

Hauptproduktbereich 3 Soziales und Jugend  
 Produktbereich 36 Kinder-, Jugend- und Familienhilfe  
 Produktgruppe 362 Jugendarbeit  
 Produkt 36200 Jugendarbeit

Ertrags- und Aufwandsarten			Ergebnis des Vorjahres	Ansatz des Vorjahres	Ansatz des Haushaltsjahres	Planung Haushaltsjahr + 1	Planung Haushaltsjahr + 2	Planung Haushaltsjahr + 3
			2022	2023	2024	2025	2026	2027
			in EUR	in EUR	in EUR	in EUR	in EUR	in EUR
1	2	3	4	5	6	7	8	9
53	15	+ Transferaufwendungen	360,00	500	500	500	500	500
	18	= Aufwendungen (= Zeilen 11 bis 16)	360,00	500	500	500	500	500
	19	= Ergebnis der laufenden Verwaltungstätigkeit (= Zeilen 10 / 18)	-360,00	-500	-500	-500	-500	-500
	23	= Ergebnis vor Berücksichtigung der internen Leistungsbeziehungen (= Zeilen 19 und 22)	-360,00	-500	-500	-500	-500	-500
	26	= Ergebnis (= Zeilen 23, 24, 25)	-360,00	-500	-500	-500	-500	-500



Gemeinde: 08 Gokels

Hauptproduktbereich 3 Soziales und Jugend  
Produktbereich 36 Kinder-, Jugend- und Familienhilfe  
Produktgruppe 365 Tageseinrichtungen für Kinder  
Produkt 36500 Kindertagesstätten

Ertrags- und Aufwandsarten			Ergebnis des Vorjahres	Ansatz des Vorjahres	Ansatz des Haushaltsjahres	Planung Haushaltsjahr + 1	Planung Haushaltsjahr + 2	Planung Haushaltsjahr + 3
			2022	2023	2024	2025	2026	2027
			in EUR	in EUR	in EUR	in EUR	in EUR	in EUR
1	2	3	4	5	6	7	8	9
53	15	+ Transferaufwendungen	77.369,00	91.500	96.400	97.900	99.300	100.800
54	16	+ sonstige Aufwendungen	6.938,01	0	0	0	0	0
	18	= Aufwendungen (= Zeilen 11 bis 16)	84.307,01	91.500	96.400	97.900	99.300	100.800
	19	= Ergebnis der laufenden Verwaltungstätigkeit (= Zeilen 10 / 18)	-84.307,01	-91.500	-96.400	-97.900	-99.300	-100.800
	23	= Ergebnis vor Berücksichtigung der internen Leistungsbeziehungen (= Zeilen 19 und 22)	-84.307,01	-91.500	-96.400	-97.900	-99.300	-100.800
	26	= Ergebnis (= Zeilen 23, 24, 25)	-84.307,01	-91.500	-96.400	-97.900	-99.300	-100.800





# Teilergebnisplan 2024

Gemeinde: 08 Gokels

Hauptproduktbereich 3 Soziales und Jugend  
 Produktbereich 36 Kinder-, Jugend- und Familienhilfe  
 Produktgruppe 365 Tageseinrichtungen für Kinder  
 Produkt 36501 Kindertagesstätte

Ertrags- und Aufwandsarten			Ergebnis des Vorjahres	Ansatz des Vorjahres	Ansatz des Haushaltsjahres	Planung Haushaltsjahr + 1	Planung Haushaltsjahr + 2	Planung Haushaltsjahr + 3
			2022	2023	2024	2025	2026	2027
			in EUR	in EUR	in EUR	in EUR	in EUR	in EUR
1	2	3	4	5	6	7	8	9
41	2	+ Zuwendungen und allgemeine Umlagen	141.645,09	145.300	<b>150.300</b>	150.400	150.400	150.400
43	4	+ öffentlich-rechtliche Leistungsentgelte	14.056,93	18.600	<b>18.600</b>	18.600	18.600	18.600
448	6	+ Kostenerstattungen und Kostenumlagen	1.500,00	3.600	<b>1.500</b>	3.600	3.600	3.600
	<b>10</b>	<b>= Erträge</b>	<b>157.202,02</b>	<b>167.500</b>	<b>170.400</b>	<b>172.600</b>	<b>172.600</b>	<b>172.600</b>
50	11	Personalaufwendungen	108.475,83	152.400	<b>154.800</b>	160.300	163.400	166.700
52	13	+ Aufwendungen für Sach- und Dienstleistungen	13.783,67	62.200	<b>16.500</b>	16.500	17.000	17.200
57	14	+ bilanzielle Abschreibungen	0,00	1.700	<b>2.700</b>	3.200	3.400	3.600
54	16	+ sonstige Aufwendungen	10.017,33	11.700	<b>11.100</b>	11.200	11.300	11.500
	<b>18</b>	<b>= Aufwendungen (= Zeilen 11 bis 16)</b>	<b>132.276,83</b>	<b>228.000</b>	<b>185.100</b>	<b>191.200</b>	<b>195.100</b>	<b>199.000</b>
	<b>19</b>	<b>= Ergebnis der laufenden Verwaltungstätigkeit (= Zeilen 10 / 18)</b>	<b>24.925,19</b>	<b>-60.500</b>	<b>-14.700</b>	<b>-18.600</b>	<b>-22.500</b>	<b>-26.400</b>
	<b>23</b>	<b>= Ergebnis vor Berücksichtigung der internen Leistungsbeziehungen (= Zeilen 19 und 22)</b>	<b>24.925,19</b>	<b>-60.500</b>	<b>-14.700</b>	<b>-18.600</b>	<b>-22.500</b>	<b>-26.400</b>
	<b>26</b>	<b>= Ergebnis (= Zeilen 23, 24, 25)</b>	<b>24.925,19</b>	<b>-60.500</b>	<b>-14.700</b>	<b>-18.600</b>	<b>-22.500</b>	<b>-26.400</b>
		<b>Nachrichtlich:</b>						
		Nettoabschreibungsaufwand						
571 + 574		bilanzielle Abschreibungen auf immaterielle Vermögensgegenstände und Sachanlagen sowie geleistete Zuwendungen	0,00	1.700	<b>2.700</b>	3.200	3.400	3.600
		<b>= Nettoabschreibungsaufwand</b>	<b>0,00</b>	<b>1.700</b>	<b>2.700</b>	<b>3.200</b>	<b>3.400</b>	<b>3.600</b>



Gemeinde: 08 Gokels

Hauptproduktbereich 3 Soziales und Jugend  
Produktbereich 36 Kinder-, Jugend- und Familienhilfe  
Produktgruppe 366 Einrichtungen der Jugendarbeit  
Produkt 36600 Spielplätze

Ertrags- und Aufwandsarten			Ergebnis des Vorjahres	Ansatz des Vorjahres	Ansatz des Haushaltsjahres	Planung Haushaltsjahr + 1	Planung Haushaltsjahr + 2	Planung Haushaltsjahr + 3
			2022	2023	2024	2025	2026	2027
			in EUR	in EUR	in EUR	in EUR	in EUR	in EUR
1	2	3	4	5	6	7	8	9
52	13	+ Aufwendungen für Sach- und Dienstleistungen	71,40	800	1.800	800	800	800
57	14	+ bilanzielle Abschreibungen	0,00	3.700	3.700	3.700	3.700	3.700
	18	= Aufwendungen (= Zeilen 11 bis 16)	71,40	4.500	5.500	4.500	4.500	4.500
	19	= Ergebnis der laufenden Verwaltungstätigkeit (= Zeilen 10 / 18)	-71,40	-4.500	-5.500	-4.500	-4.500	-4.500
	23	= Ergebnis vor Berücksichtigung der internen Leistungsbeziehungen (= Zeilen 19 und 22)	-71,40	-4.500	-5.500	-4.500	-4.500	-4.500
	26	= Ergebnis (= Zeilen 23, 24, 25)	-71,40	-4.500	-5.500	-4.500	-4.500	-4.500
		<b>Nachrichtlich:</b>						
		Nettoabschreibungsaufwand						
571 + 574		bilanzielle Abschreibungen auf immaterielle Vermögensgegenstände und Sachanlagen sowie geleistete Zuwendungen	0,00	3.700	3.700	3.700	3.700	3.700
		= Nettoabschreibungsaufwand	0,00	3.700	3.700	3.700	3.700	3.700



# Teilergebnisplan 2024

Gemeinde: 08 Gokels

Hauptproduktbereich 4 Gesundheit und Sport  
 Produktbereich 42 Sportförderung  
 Produktgruppe 424 Sportstätten und Bäder  
 Produkt 42400 Sportstätten

Ertrags- und Aufwandsarten			Ergebnis des Vorjahres	Ansatz des Vorjahres	Ansatz des Haushaltsjahres	Planung Haushaltsjahr + 1	Planung Haushaltsjahr + 2	Planung Haushaltsjahr + 3
			2022	2023	2024	2025	2026	2027
			in EUR	in EUR	in EUR	in EUR	in EUR	in EUR
1	2	3	4	5	6	7	8	9
50	11	Personalaufwendungen	0,00	500	500	500	500	500
52	13	+ Aufwendungen für Sach- und Dienstleistungen	1.440,15	1.700	1.700	1.700	1.700	1.700
57	14	+ bilanzielle Abschreibungen	0,00	600	600	600	600	600
54	16	+ sonstige Aufwendungen	0,00	500	500	500	500	500
	18	= Aufwendungen (= Zeilen 11 bis 16)	1.440,15	3.300	3.300	3.300	3.300	3.300
	19	= Ergebnis der laufenden Verwaltungstätigkeit (= Zeilen 10 / 18)	-1.440,15	-3.300	-3.300	-3.300	-3.300	-3.300
	23	= Ergebnis vor Berücksichtigung der internen Leistungsbeziehungen (= Zeilen 19 und 22)	-1.440,15	-3.300	-3.300	-3.300	-3.300	-3.300
	26	= Ergebnis (= Zeilen 23, 24, 25)	-1.440,15	-3.300	-3.300	-3.300	-3.300	-3.300
		<b>Nachrichtlich:</b>						
		Nettoabschreibungsaufwand						
571 + 574		bilanzielle Abschreibungen auf immaterielle Vermögensgegenstände und Sachanlagen sowie geleistete Zuwendungen	0,00	600	600	600	600	600
		= Nettoabschreibungsaufwand	0,00	600	600	600	600	600



Gemeinde: 08 Gokels

Hauptproduktbereich 5 Gestaltung der Umwelt  
 Produktbereich 51 Räumliche Planung und Entwicklung  
 Produktgruppe 511 Räumliche Planungs- und Entwicklungsmaßnahmen  
 Produkt 51100 Orts- und Regionalplanung einschl. Verkehrsplanung

Ertrags- und Aufwandsarten			Ergebnis des Vorjahres	Ansatz des Vorjahres	Ansatz des Haushaltsjahres	Planung Haushaltsjahr + 1	Planung Haushaltsjahr + 2	Planung Haushaltsjahr + 3
			2022	2023	2024	2025	2026	2027
			in EUR	in EUR	in EUR	in EUR	in EUR	in EUR
1	2	3	4	5	6	7	8	9
54	16	+ sonstige Aufwendungen	0,00	5.000	11.500	1.500	1.500	1.500
	18	= Aufwendungen (= Zeilen 11 bis 16)	0,00	5.000	11.500	1.500	1.500	1.500
	19	= Ergebnis der laufenden Verwaltungstätigkeit (= Zeilen 10 / 18)	0,00	-5.000	-11.500	-1.500	-1.500	-1.500
	23	= Ergebnis vor Berücksichtigung der internen Leistungsbeziehungen (= Zeilen 19 und 22)	0,00	-5.000	-11.500	-1.500	-1.500	-1.500
	26	= Ergebnis (= Zeilen 23, 24, 25)	0,00	-5.000	-11.500	-1.500	-1.500	-1.500



Gemeinde: 08 Gokels

Hauptproduktbereich 5 Gestaltung der Umwelt  
 Produktbereich 52 Bauen und Wohnen  
 Produktgruppe 523 Denkmalschutz- und -pflege  
 Produkt 52300 Denkmalschutz und -pflege

Ertrags- und Aufwandsarten			Ergebnis des Vorjahres	Ansatz des Vorjahres	Ansatz des Haushaltsjahres	Planung Haushaltsjahr + 1	Planung Haushaltsjahr + 2	Planung Haushaltsjahr + 3
			2022	2023	2024	2025	2026	2027
			in EUR	in EUR	in EUR	in EUR	in EUR	in EUR
1	2	3	4	5	6	7	8	9
50	11	Personalaufwendungen	0,00	100	100	100	100	100
52	13	+ Aufwendungen für Sach- und Dienstleistungen	264,85	2.000	500	500	500	500
	18	= Aufwendungen (= Zeilen 11 bis 16)	264,85	2.100	600	600	600	600
	19	= Ergebnis der laufenden Verwaltungstätigkeit (= Zeilen 10 / 18)	-264,85	-2.100	-600	-600	-600	-600
	23	= Ergebnis vor Berücksichtigung der internen Leistungsbeziehungen (= Zeilen 19 und 22)	-264,85	-2.100	-600	-600	-600	-600
	26	= Ergebnis (= Zeilen 23, 24, 25)	-264,85	-2.100	-600	-600	-600	-600



Gemeinde: 08 Gokels

Hauptproduktbereich 5 Gestaltung der Umwelt  
Produktbereich 53 Ver- und Entsorgung  
Produktgruppe 531 Elektrizitätsversorgung  
Produkt 53100 Elektrizitätsversorgung

Ertrags- und Aufwandsarten			Ergebnis des Vorjahres	Ansatz des Vorjahres	Ansatz des Haushaltsjahres	Planung Haushaltsjahr + 1	Planung Haushaltsjahr + 2	Planung Haushaltsjahr + 3
			2022	2023	2024	2025	2026	2027
			in EUR	in EUR	in EUR	in EUR	in EUR	in EUR
1	2	3	4	5	6	7	8	9
45	7	+ sonstige Erträge	13.966,40	13.700	12.600	12.600	12.600	12.600
	10	= Erträge	13.966,40	13.700	12.600	12.600	12.600	12.600
	19	= Ergebnis der laufenden Verwaltungstätigkeit (= Zeilen 10 / 18)	13.966,40	13.700	12.600	12.600	12.600	12.600
	23	= Ergebnis vor Berücksichtigung der internen Leistungsbeziehungen (= Zeilen 19 und 22)	13.966,40	13.700	12.600	12.600	12.600	12.600
	26	= Ergebnis (= Zeilen 23, 24, 25)	13.966,40	13.700	12.600	12.600	12.600	12.600



Gemeinde: 08 Gokels

Hauptproduktbereich 5 Gestaltung der Umwelt  
Produktbereich 53 Ver- und Entsorgung  
Produktgruppe 532 Gasversorgung  
Produkt 53200 Gasversorgung

Ertrags- und Aufwandsarten			Ergebnis des Vorjahres	Ansatz des Vorjahres	Ansatz des Haushaltsjahres	Planung Haushaltsjahr + 1	Planung Haushaltsjahr + 2	Planung Haushaltsjahr + 3
			2022	2023	2024	2025	2026	2027
			in EUR	in EUR	in EUR	in EUR	in EUR	in EUR
1	2	3	4	5	6	7	8	9
45	7	+ sonstige Erträge	1.294,46	1.200	900	900	900	900
	10	= Erträge	1.294,46	1.200	900	900	900	900
	19	= Ergebnis der laufenden Verwaltungstätigkeit (= Zeilen 10 / 18)	1.294,46	1.200	900	900	900	900
	23	= Ergebnis vor Berücksichtigung der internen Leistungsbeziehungen (= Zeilen 19 und 22)	1.294,46	1.200	900	900	900	900
	26	= Ergebnis (= Zeilen 23, 24, 25)	1.294,46	1.200	900	900	900	900



Gemeinde: 08 Gokels

Hauptproduktbereich 5 Gestaltung der Umwelt  
 Produktbereich 53 Ver- und Entsorgung  
 Produktgruppe 538 Abwasserbeseitigung  
 Produkt 53800 Abwasserbeseitigung

Ertrags- und Aufwandsarten			Ergebnis des Vorjahres	Ansatz des Vorjahres	Ansatz des Haushaltsjahres	Planung Haushaltsjahr + 1	Planung Haushaltsjahr + 2	Planung Haushaltsjahr + 3
			2022	2023	2024	2025	2026	2027
			in EUR	in EUR	in EUR	in EUR	in EUR	in EUR
1	2	3	4	5	6	7	8	9
43	4	+ öffentlich-rechtliche Leistungsentgelte	45.502,77	61.200	<b>48.700</b>	48.700	48.700	48.700
45	7	+ sonstige Erträge	6,63	68.000	<b>78.000</b>	0	0	0
	<b>10</b>	<b>= Erträge</b>	<b>45.509,40</b>	<b>129.200</b>	<b>126.700</b>	<b>48.700</b>	<b>48.700</b>	<b>48.700</b>
50	11	Personalaufwendungen	1.473,80	1.500	<b>1.500</b>	1.500	1.600	1.600
52	13	+ Aufwendungen für Sach- und Dienstleistungen	11.914,57	114.000	<b>148.100</b>	15.600	15.700	16.000
57	14	+ bilanzielle Abschreibungen	-432,58	23.500	<b>25.600</b>	25.600	25.600	25.600
54	16	+ sonstige Aufwendungen	10.551,65	16.700	<b>18.800</b>	19.000	19.000	19.200
	<b>18</b>	<b>= Aufwendungen (= Zeilen 11 bis 16)</b>	<b>23.507,44</b>	<b>155.700</b>	<b>194.000</b>	<b>61.700</b>	<b>61.900</b>	<b>62.400</b>
	<b>19</b>	<b>= Ergebnis der laufenden Verwaltungstätigkeit (= Zeilen 10 / 18)</b>	<b>22.001,96</b>	<b>-26.500</b>	<b>-67.300</b>	<b>-13.000</b>	<b>-13.200</b>	<b>-13.700</b>
	<b>23</b>	<b>= Ergebnis vor Berücksichtigung der internen Leistungsbeziehungen (= Zeilen 19 und 22)</b>	<b>22.001,96</b>	<b>-26.500</b>	<b>-67.300</b>	<b>-13.000</b>	<b>-13.200</b>	<b>-13.700</b>
48	24	+ Erträge aus internen Leistungsbeziehungen	0,00	0	<b>8.300</b>	8.300	8.300	8.300
58	25	- Aufwendungen aus internen Leistungsbeziehungen	0,00	0	<b>8.400</b>	8.400	8.400	8.400
	<b>26</b>	<b>= Ergebnis (= Zeilen 23, 24, 25)</b>	<b>22.001,96</b>	<b>-26.500</b>	<b>-67.400</b>	<b>-13.100</b>	<b>-13.300</b>	<b>-13.800</b>
		<b>Nachrichtlich:</b>						
		Nettoabschreibungsaufwand						
571 + 574		bilanzielle Abschreibungen auf immaterielle Vermögensgegenstände und Sachanlagen sowie geleistete Zuwendungen	-460,18	23.500	<b>25.600</b>	25.600	25.600	25.600
		<b>= Nettoabschreibungsaufwand</b>	<b>-460,18</b>	<b>23.500</b>	<b>25.600</b>	<b>25.600</b>	<b>25.600</b>	<b>25.600</b>





# Teilergebnisplan 2024

Gemeinde: 08 Gokels

Hauptproduktbereich 5 Gestaltung der Umwelt  
 Produktbereich 53 Ver- und Entsorgung  
 Produktgruppe 538 Abwasserbeseitigung  
 Produkt 53810 Klärschlammabeseitigung

Ertrags- und Aufwandsarten			Ergebnis des Vorjahres	Ansatz des Vorjahres	Ansatz des Haushaltsjahres	Planung Haushaltsjahr + 1	Planung Haushaltsjahr + 2	Planung Haushaltsjahr + 3
			2022	2023	2024	2025	2026	2027
			in EUR	in EUR	in EUR	in EUR	in EUR	in EUR
1	2	3	4	5	6	7	8	9
43	4	+ öffentlich-rechtliche Leistungsentgelte	555,00	1.100	1.100	1.100	1.100	1.100
	10	= Erträge	555,00	1.100	1.100	1.100	1.100	1.100
52	13	+ Aufwendungen für Sach- und Dienstleistungen	970,00	1.100	1.100	1.100	1.100	1.200
	18	= Aufwendungen (= Zeilen 11 bis 16)	970,00	1.100	1.100	1.100	1.100	1.200
	19	= Ergebnis der laufenden Verwaltungstätigkeit (= Zeilen 10 / 18)	-415,00	0	0	0	0	-100
	23	= Ergebnis vor Berücksichtigung der internen Leistungsbeziehungen (= Zeilen 19 und 22)	-415,00	0	0	0	0	-100
	26	= Ergebnis (= Zeilen 23, 24, 25)	-415,00	0	0	0	0	-100



# Teilergebnisplan 2024

Gemeinde: 08 Gokels

Hauptproduktbereich 5 Gestaltung der Umwelt  
 Produktbereich 54 Verkehrsflächen und -anlagen, ÖPNV  
 Produktgruppe 541 Gemeindestraßen  
 Produkt 54100 Gemeindestraßen

Ertrags- und Aufwandsarten			Ergebnis des Vorjahres	Ansatz des Vorjahres	Ansatz des Haushaltsjahres	Planung Haushaltsjahr + 1	Planung Haushaltsjahr + 2	Planung Haushaltsjahr + 3
			2022	2023	2024	2025	2026	2027
			in EUR	in EUR	in EUR	in EUR	in EUR	in EUR
1	2	3	4	5	6	7	8	9
41	2	+ Zuwendungen und allgemeine Umlagen	0,00	9.100	<b>9.200</b>	10.100	10.100	10.100
43	4	+ öffentlich-rechtliche Leistungsentgelte	0,00	900	<b>0</b>	0	0	0
448	6	+ Kostenerstattungen und Kostenumlagen	0,00	500	<b>500</b>	500	500	500
	<b>10</b>	<b>= Erträge</b>	<b>0,00</b>	<b>10.500</b>	<b>9.700</b>	<b>10.600</b>	<b>10.600</b>	<b>10.600</b>
50	11	Personalaufwendungen	38.319,65	38.400	<b>40.900</b>	42.300	43.200	44.000
52	13	+ Aufwendungen für Sach- und Dienstleistungen	79.423,40	62.200	<b>34.200</b>	34.700	35.200	35.700
57	14	+ bilanzielle Abschreibungen	0,00	46.700	<b>44.900</b>	47.100	47.000	46.900
54	16	+ sonstige Aufwendungen	1.446,41	3.700	<b>3.800</b>	3.900	3.900	4.000
	<b>18</b>	<b>= Aufwendungen (= Zeilen 11 bis 16)</b>	<b>119.189,46</b>	<b>151.000</b>	<b>123.800</b>	<b>128.000</b>	<b>129.300</b>	<b>130.600</b>
	<b>19</b>	<b>= Ergebnis der laufenden Verwaltungstätigkeit (= Zeilen 10 / 18)</b>	<b>-119.189,46</b>	<b>-140.500</b>	<b>-114.100</b>	<b>-117.400</b>	<b>-118.700</b>	<b>-120.000</b>
	<b>23</b>	<b>= Ergebnis vor Berücksichtigung der internen Leistungsbeziehungen (= Zeilen 19 und 22)</b>	<b>-119.189,46</b>	<b>-140.500</b>	<b>-114.100</b>	<b>-117.400</b>	<b>-118.700</b>	<b>-120.000</b>
	<b>26</b>	<b>= Ergebnis (= Zeilen 23, 24, 25)</b>	<b>-119.189,46</b>	<b>-140.500</b>	<b>-114.100</b>	<b>-117.400</b>	<b>-118.700</b>	<b>-120.000</b>
		<b>Nachrichtlich:</b>						
		Nettoabschreibungsaufwand						
571 + 574		bilanzielle Abschreibungen auf immaterielle Vermögensgegenstände und Sachanlagen sowie geleistete Zuwendungen	0,00	46.700	<b>44.900</b>	47.100	47.000	46.900
416 + 437		- Erträge aus der Auflösung von Sonderposten aus Zuschüssen und Zuweisungen sowie für Beiträge	0,00	10.000	<b>9.200</b>	10.100	10.100	10.100
		<b>= Nettoabschreibungsaufwand</b>	<b>0,00</b>	<b>36.700</b>	<b>35.700</b>	<b>37.000</b>	<b>36.900</b>	<b>36.800</b>



Gemeinde: 08 Gokels

Hauptproduktbereich 5 Gestaltung der Umwelt  
Produktbereich 54 Verkehrsflächen und -anlagen, ÖPNV  
Produktgruppe 548 Sonstiger Personen- und Güterverkehr  
Produkt 54800 Sonstiger Personen- und Güterverkehr

Ertrags- und Aufwandsarten			Ergebnis des Vorjahres	Ansatz des Vorjahres	Ansatz des Haushaltsjahres	Planung Haushaltsjahr + 1	Planung Haushaltsjahr + 2	Planung Haushaltsjahr + 3
			2022	2023	2024	2025	2026	2027
			in EUR	in EUR	in EUR	in EUR	in EUR	in EUR
1	2	3	4	5	6	7	8	9
53	15	+ Transferaufwendungen	2.305,00	2.500	4.000	4.000	4.000	4.000
	18	= Aufwendungen (= Zeilen 11 bis 16)	2.305,00	2.500	4.000	4.000	4.000	4.000
	19	= Ergebnis der laufenden Verwaltungstätigkeit (= Zeilen 10 / 18)	-2.305,00	-2.500	-4.000	-4.000	-4.000	-4.000
	23	= Ergebnis vor Berücksichtigung der internen Leistungsbeziehungen (= Zeilen 19 und 22)	-2.305,00	-2.500	-4.000	-4.000	-4.000	-4.000
	26	= Ergebnis (= Zeilen 23, 24, 25)	-2.305,00	-2.500	-4.000	-4.000	-4.000	-4.000



Gemeinde: 08 Gokels

Hauptproduktbereich 5 Gestaltung der Umwelt  
 Produktbereich 55 Natur- und Landschaftspflege  
 Produktgruppe 553 Friedhofs- und Bestattungswesen  
 Produkt 55300 Friedhofs- und Bestattungswesen

Ertrags- und Aufwandsarten			Ergebnis des Vorjahres	Ansatz des Vorjahres	Ansatz des Haushaltsjahres	Planung Haushaltsjahr + 1	Planung Haushaltsjahr + 2	Planung Haushaltsjahr + 3
			2022	2023	2024	2025	2026	2027
			in EUR	in EUR	in EUR	in EUR	in EUR	in EUR
1	2	3	4	5	6	7	8	9
57	14	+ bilanzielle Abschreibungen	0,00	100	100	100	100	100
53	15	+ Transferaufwendungen	0,00	500	5.500	5.600	5.700	5.800
	18	= Aufwendungen (= Zeilen 11 bis 16)	0,00	600	5.600	5.700	5.800	5.900
	19	= Ergebnis der laufenden Verwaltungstätigkeit (= Zeilen 10 / 18)	0,00	-600	-5.600	-5.700	-5.800	-5.900
	23	= Ergebnis vor Berücksichtigung der internen Leistungsbeziehungen (= Zeilen 19 und 22)	0,00	-600	-5.600	-5.700	-5.800	-5.900
	26	= Ergebnis (= Zeilen 23, 24, 25)	0,00	-600	-5.600	-5.700	-5.800	-5.900
		<b>Nachrichtlich:</b>						
		Nettoabschreibungsaufwand						
571 + 574		bilanzielle Abschreibungen auf immaterielle Vermögensgegenstände und Sachanlagen sowie geleistete Zuwendungen	0,00	100	100	100	100	100
		= Nettoabschreibungsaufwand	0,00	100	100	100	100	100



Gemeinde: 08 Gokels

Hauptproduktbereich 5 Gestaltung der Umwelt  
 Produktbereich 55 Natur- und Landschaftspflege  
 Produktgruppe 554 Naturschutz und Landschaftspflege  
 Produkt 55400 Naturschutz und Landschaftspflege

Ertrags- und Aufwandsarten			Ergebnis des Vorjahres	Ansatz des Vorjahres	Ansatz des Haushaltsjahres	Planung Haushaltsjahr + 1	Planung Haushaltsjahr + 2	Planung Haushaltsjahr + 3
			2022	2023	2024	2025	2026	2027
			in EUR	in EUR	in EUR	in EUR	in EUR	in EUR
1	2	3	4	5	6	7	8	9
41	2	+ Zuwendungen und allgemeine Umlagen	1.500,00	1.500	1.000	1.000	1.000	1.000
	10	= Erträge	1.500,00	1.500	1.000	1.000	1.000	1.000
53	15	+ Transferaufwendungen	1.500,00	1.500	1.000	1.000	1.000	1.000
	18	= Aufwendungen (= Zeilen 11 bis 16)	1.500,00	1.500	1.000	1.000	1.000	1.000
	19	= Ergebnis der laufenden Verwaltungstätigkeit (= Zeilen 10 / 18)	0,00	0	0	0	0	0
	23	= Ergebnis vor Berücksichtigung der internen Leistungsbeziehungen (= Zeilen 19 und 22)	0,00	0	0	0	0	0
	26	= Ergebnis (= Zeilen 23, 24, 25)	0,00	0	0	0	0	0



Gemeinde: 08 Gokels

Hauptproduktbereich 5 Gestaltung der Umwelt  
 Produktbereich 57 Wirtschaft und Tourismus  
 Produktgruppe 573 Allgemeine Einrichtungen und Unternehmen  
 Produkt 57300 Gemeindezentrum

Ertrags- und Aufwandsarten			Ergebnis des Vorjahres	Ansatz des Vorjahres	Ansatz des Haushaltsjahres	Planung Haushaltsjahr + 1	Planung Haushaltsjahr + 2	Planung Haushaltsjahr + 3
			2022	2023	2024	2025	2026	2027
			in EUR	in EUR	in EUR	in EUR	in EUR	in EUR
1	2	3	4	5	6	7	8	9
41	2	+ Zuwendungen und allgemeine Umlagen	0,00	0	6.600	6.600	6.600	6.600
43	4	+ öffentlich-rechtliche Leistungsentgelte	600,00	400	400	400	400	400
	10	<b>= Erträge</b>	<b>600,00</b>	<b>400</b>	<b>7.000</b>	<b>7.000</b>	<b>7.000</b>	<b>7.000</b>
50	11	Personalaufwendungen	865,61	700	700	700	700	700
52	13	+ Aufwendungen für Sach- und Dienstleistungen	6.847,58	19.200	19.900	20.200	20.500	20.800
57	14	+ bilanzielle Abschreibungen	0,00	900	900	1.700	1.700	1.700
54	16	+ sonstige Aufwendungen	685,67	1.000	1.000	1.000	1.000	1.000
	18	<b>= Aufwendungen (= Zeilen 11 bis 16)</b>	<b>8.398,86</b>	<b>21.800</b>	<b>22.500</b>	<b>23.600</b>	<b>23.900</b>	<b>24.200</b>
	19	<b>= Ergebnis der laufenden Verwaltungstätigkeit (= Zeilen 10 / 18)</b>	<b>-7.798,86</b>	<b>-21.400</b>	<b>-15.500</b>	<b>-16.600</b>	<b>-16.900</b>	<b>-17.200</b>
	23	<b>= Ergebnis vor Berücksichtigung der internen Leistungsbeziehungen (= Zeilen 19 und 22)</b>	<b>-7.798,86</b>	<b>-21.400</b>	<b>-15.500</b>	<b>-16.600</b>	<b>-16.900</b>	<b>-17.200</b>
	26	<b>= Ergebnis (= Zeilen 23, 24, 25)</b>	<b>-7.798,86</b>	<b>-21.400</b>	<b>-15.500</b>	<b>-16.600</b>	<b>-16.900</b>	<b>-17.200</b>
		<b>Nachrichtlich:</b>						
		Nettoabschreibungsaufwand						
571 + 574		bilanzielle Abschreibungen auf immaterielle Vermögensgegenstände und Sachanlagen sowie geleistete Zuwendungen	0,00	900	900	1.700	1.700	1.700
416 + 437		- Erträge aus der Auflösung von Sonderposten aus Zuschüssen und Zuweisungen sowie für Beiträge	0,00	0	6.600	6.600	6.600	6.600
		<b>= Nettoabschreibungsaufwand</b>	<b>0,00</b>	<b>900</b>	<b>-5.700</b>	<b>-4.900</b>	<b>-4.900</b>	<b>-4.900</b>



Gemeinde: 08 Gokels

Hauptproduktbereich 5 Gestaltung der Umwelt  
Produktbereich 57 Wirtschaft und Tourismus  
Produktgruppe 575 Tourismus  
Produkt 57500 Förderung des Fremdenverkehrs

Ertrags- und Aufwandsarten			Ergebnis des Vorjahres	Ansatz des Vorjahres	Ansatz des Haushaltsjahres	Planung Haushaltsjahr + 1	Planung Haushaltsjahr + 2	Planung Haushaltsjahr + 3
			2022	2023	2024	2025	2026	2027
			in EUR	in EUR	in EUR	in EUR	in EUR	in EUR
1	2	3	4	5	6	7	8	9
54	16	+ sonstige Aufwendungen	731,50	1.000	1.000	1.000	1.000	1.000
	18	= Aufwendungen (= Zeilen 11 bis 16)	731,50	1.000	1.000	1.000	1.000	1.000
	19	= Ergebnis der laufenden Verwaltungstätigkeit (= Zeilen 10 / 18)	-731,50	-1.000	-1.000	-1.000	-1.000	-1.000
	23	= Ergebnis vor Berücksichtigung der internen Leistungsbeziehungen (= Zeilen 19 und 22)	-731,50	-1.000	-1.000	-1.000	-1.000	-1.000
	26	= Ergebnis (= Zeilen 23, 24, 25)	-731,50	-1.000	-1.000	-1.000	-1.000	-1.000



Gemeinde: 08 Gokels

Hauptproduktbereich 6 Zentrale Finanzleistungen  
 Produktbereich 61 Allgemeine Finanzwirtschaft  
 Produktgruppe 611 Steuern, allgemeine Zuweisungen, allgemeine Umlagen  
 Produkt 61100 Steuern, allgemeine Zuweisungen, allgemeine Umlagen

Ertrags- und Aufwandsarten			Ergebnis des Vorjahres	Ansatz des Vorjahres	Ansatz des Haushaltsjahres	Planung Haushaltsjahr + 1	Planung Haushaltsjahr + 2	Planung Haushaltsjahr + 3
			2022	2023	2024	2025	2026	2027
			in EUR	in EUR	in EUR	in EUR	in EUR	in EUR
1	2	3	4	5	6	7	8	9
40	1	Steuern und ähnliche Abgaben	597.380,61	615.500	<b>550.300</b>	571.200	590.100	606.800
41	2	+ Zuwendungen und allgemeine Umlagen	295.845,41	295.800	<b>292.200</b>	298.000	318.500	327.900
45	7	+ sonstige Erträge	736,64	0	<b>0</b>	0	0	0
	<b>10</b>	<b>= Erträge</b>	<b>893.962,66</b>	<b>911.300</b>	<b>842.500</b>	<b>869.200</b>	<b>908.600</b>	<b>934.700</b>
57	14	+ bilanzielle Abschreibungen	14,46	0	<b>0</b>	0	0	0
53	15	+ Transferaufwendungen	353.526,85	408.800	<b>421.300</b>	427.700	434.200	440.700
54	16	+ sonstige Aufwendungen	4.621,90	0	<b>0</b>	0	0	0
	<b>18</b>	<b>= Aufwendungen (= Zeilen 11 bis 16)</b>	<b>358.163,21</b>	<b>408.800</b>	<b>421.300</b>	<b>427.700</b>	<b>434.200</b>	<b>440.700</b>
	<b>19</b>	<b>= Ergebnis der laufenden Verwaltungstätigkeit (= Zeilen 10 / 18)</b>	<b>535.799,45</b>	<b>502.500</b>	<b>421.200</b>	<b>441.500</b>	<b>474.400</b>	<b>494.000</b>
55	21	- Zinsen und sonstige Finanzaufwendungen	0,00	500	<b>0</b>	0	0	0
	<b>22</b>	<b>= Finanzergebnis (= Zeilen 20 und 21)</b>	<b>0,00</b>	<b>-500</b>	<b>0</b>	<b>0</b>	<b>0</b>	<b>0</b>
	<b>23</b>	<b>= Ergebnis vor Berücksichtigung der internen Leistungsbeziehungen (= Zeilen 19 und 22)</b>	<b>535.799,45</b>	<b>502.000</b>	<b>421.200</b>	<b>441.500</b>	<b>474.400</b>	<b>494.000</b>
	<b>26</b>	<b>= Ergebnis (= Zeilen 23, 24, 25)</b>	<b>535.799,45</b>	<b>502.000</b>	<b>421.200</b>	<b>441.500</b>	<b>474.400</b>	<b>494.000</b>





# Teilergebnisplan 2024

Gemeinde: 08 Gokels

Hauptproduktbereich 6 Zentrale Finanzleistungen  
 Produktbereich 61 Allgemeine Finanzwirtschaft  
 Produktgruppe 612 Sonstige allgemeine Finanzwirtschaft  
 Produkt 61200 Sonstige allgemeine Finanzwirtschaft

Ertrags- und Aufwandsarten			Ergebnis des Vorjahres	Ansatz des Vorjahres	Ansatz des Haushaltsjahres	Planung Haushaltsjahr + 1	Planung Haushaltsjahr + 2	Planung Haushaltsjahr + 3
			2022	2023	2024	2025	2026	2027
			in EUR	in EUR	in EUR	in EUR	in EUR	in EUR
1	2	3	4	5	6	7	8	9
45	7	+ sonstige Erträge	107,76	0	0	0	0	0
	10	= Erträge	107,76	0	0	0	0	0
54	16	+ sonstige Aufwendungen	0,00	100	100	100	100	100
	18	= Aufwendungen (= Zeilen 11 bis 16)	0,00	100	100	100	100	100
	19	= Ergebnis der laufenden Verwaltungstätigkeit (= Zeilen 10 / 18)	107,76	-100	-100	-100	-100	-100
46	20	+ Finanzerträge	21.470,34	21.600	16.100	0	0	0
55	21	- Zinsen und sonstige Finanzaufwendungen	39,41	100	100	0	0	0
	22	= Finanzergebnis (= Zeilen 20 und 21)	21.430,93	21.500	16.000	0	0	0
	23	= Ergebnis vor Berücksichtigung der internen Leistungsbeziehungen (= Zeilen 19 und 22)	21.538,69	21.400	15.900	-100	-100	-100
	26	= Ergebnis (= Zeilen 23, 24, 25)	21.538,69	21.400	15.900	-100	-100	-100

\*\*\* Ende der Liste "Teilergebnisplan" \*\*\*



Gemeinde: 08 Gokels

Hauptproduktbereich 1 Zentrale Verwaltung  
 Produktbereich 11 Innere Verwaltung  
 Produktgruppe 111 Verwaltungssteuerung und -Service  
 Produkt 11100 Gemeindeorgane

Ein- und Auszahlungsarten			Ergebnis des Vorjahres	Ansatz des Vorjahres	Ansatz des Haushaltsjahres	Verpflichtungsermächtigungen	Planung Haushaltsjahr + 1	Planung Haushaltsjahr + 2	Planung Haushaltsjahr + 3
			2022	2023	2024	2024	2025	2026	2027
			in EUR	in EUR	in EUR	in EUR	in EUR	in EUR	in EUR
1	2	3	4	5	6	7	8	9	10
		<b>laufende Verwaltungstätigkeit</b>							
70	10	Personalauszahlungen	1.233,96	1.400	1.400	-----	1.400	1.500	1.500
72	12	+ Auszahlungen für Sach- u. Dienstleistungen	2.944,84	2.800	2.100	-----	2.100	2.100	2.200
74	15	+ sonstige Auszahlungen	10.097,00	10.000	10.300	-----	10.400	10.600	10.800
	16	<b>= Auszahlungen aus laufender Verwaltungstätigkeit (= Zeilen 10 bis 15)</b>	<b>14.275,80</b>	<b>14.200</b>	<b>13.800</b>	<b>-----</b>	<b>13.900</b>	<b>14.200</b>	<b>14.500</b>
	17	<b>Saldo aus laufender Verwaltungstätigkeit (= Zeilen 9 / 16)</b>	<b>-14.275,80</b>	<b>-14.200</b>	<b>-13.800</b>	<b>-----</b>	<b>-13.900</b>	<b>-14.200</b>	<b>-14.500</b>
		<b>Investitionstätigkeit</b>							
	36	<b>= Finanzmittelüberschuss/-fehlbetrag (Zeilen 17,35,35c und 35f)</b>	<b>-14.275,80</b>	<b>-14.200</b>	<b>-13.800</b>	<b>0</b>	<b>-13.900</b>	<b>-14.200</b>	<b>-14.500</b>



Gemeinde: 08 Gokels

Hauptproduktbereich 1 Zentrale Verwaltung  
 Produktbereich 11 Innere Verwaltung  
 Produktgruppe 111 Verwaltungssteuerung und -Service  
 Produkt 11101 Zentrale Dienste

Ein- und Auszahlungsarten			Ergebnis des Vorjahres	Ansatz des Vorjahres	Ansatz des Haushaltsjahres	Verpflichtungsermächtigungen	Planung Haushaltsjahr + 1	Planung Haushaltsjahr + 2	Planung Haushaltsjahr + 3
			2022	2023	2024	2024	2025	2026	2027
			in EUR	in EUR	in EUR	in EUR	in EUR	in EUR	in EUR
1	2	3	4	5	6	7	8	9	10
		<b>laufende Verwaltungstätigkeit</b>							
70	10	Personalauszahlungen	439,69	600	<b>600</b>	-----	600	600	600
72	12	+ Auszahlungen für Sach- u. Dienstleistungen	121,45	300	<b>300</b>	-----	300	300	300
74	15	+ sonstige Auszahlungen	4.664,86	5.000	<b>5.300</b>	-----	5.300	5.500	5.500
	16	<b>= Auszahlungen aus laufender Verwaltungstätigkeit (= Zeilen 10 bis 15)</b>	<b>5.226,00</b>	<b>5.900</b>	<b>6.200</b>	-----	<b>6.200</b>	<b>6.400</b>	<b>6.400</b>
	17	<b>Saldo aus laufender Verwaltungstätigkeit (= Zeilen 9 / 16)</b>	<b>-5.226,00</b>	<b>-5.900</b>	<b>-6.200</b>	-----	<b>-6.200</b>	<b>-6.400</b>	<b>-6.400</b>
		<b>Investitionstätigkeit</b>							
	36	<b>= Finanzmittelüberschuss/-fehlbetrag (Zeilen 17,35,35c und 35f)</b>	<b>-5.226,00</b>	<b>-5.900</b>	<b>-6.200</b>	0	<b>-6.200</b>	<b>-6.400</b>	<b>-6.400</b>



Gemeinde: 08 Gokels

Hauptproduktbereich 1 Zentrale Verwaltung  
 Produktbereich 11 Innere Verwaltung  
 Produktgruppe 111 Verwaltungssteuerung und -Service  
 Produkt 11108 Liegenschaftsverwaltung

Ein- und Auszahlungsarten			Ergebnis des Vorjahres	Ansatz des Vorjahres	Ansatz des Haushaltsjahres	Verpflichtungsermächtigungen	Planung Haushaltsjahr + 1	Planung Haushaltsjahr + 2	Planung Haushaltsjahr + 3
			2022	2023	2024	2024	2025	2026	2027
			in EUR	in EUR	in EUR	in EUR	in EUR	in EUR	in EUR
1	2	3	4	5	6	7	8	9	10
		<b>laufende Verwaltungstätigkeit</b>							
63	4	+ öffentlich-rechtliche Leistungsentgelte	0,00	4.500	<b>4.500</b>	-----	4.500	4.500	4.500
641	5	+ privatrechtliche Leistungsentgelte	10.365,65	0	<b>0</b>	-----	0	0	0
642									
646									
	<b>9</b>	<b>= Einzahlungen aus laufender Verwaltungstätigkeit</b>	<b>10.365,65</b>	<b>4.500</b>	<b>4.500</b>	-----	<b>4.500</b>	<b>4.500</b>	<b>4.500</b>
72	12	+ Auszahlungen für Sach- u. Dienstleistungen	2.689,71	5.500	<b>5.500</b>	-----	5.600	5.600	5.700
	<b>16</b>	<b>= Auszahlungen aus laufender Verwaltungstätigkeit (= Zeilen 10 bis 15)</b>	<b>2.689,71</b>	<b>5.500</b>	<b>5.500</b>	-----	<b>5.600</b>	<b>5.600</b>	<b>5.700</b>
	17	Saldo aus laufender Verwaltungstätigkeit (= Zeilen 9 / 16)	<b>7.675,94</b>	<b>-1.000</b>	<b>-1.000</b>	-----	<b>-1.100</b>	<b>-1.100</b>	<b>-1.200</b>
		<b>Investitionstätigkeit</b>							
681	18	Einzahlungen aus Zuweisungen und Zuschüssen für Investitionen und Investitionsförderungsmaßnahmen	0,00	6.800	<b>0</b>	0	0	0	0
	<b>26</b>	<b>= Summe der investiven Einzahlungen</b>	<b>0,00</b>	<b>6.800</b>	<b>0</b>	<b>0</b>	<b>0</b>	<b>0</b>	<b>0</b>
781	27	Auszahlungen von Zuweisungen und Zuschüssen für Investitionen und Investitionsförderungsmaßnahmen	0,00	6.900	<b>0</b>	0	0	0	0
782	28	+ Auszahlungen für den Erwerb von Grundstücken und Gebäuden	0,00	40.000	<b>0</b>	0	0	0	0
	<b>34</b>	<b>= Summe der investiven Auszahlungen (Zeilen 27 bis 33)</b>	<b>0,00</b>	<b>46.900</b>	<b>0</b>	<b>0</b>	<b>0</b>	<b>0</b>	<b>0</b>
	<b>35</b>	<b>= Saldo aus Investitionstätigkeit (Zeilen 26 / 34)</b>	<b>0,00</b>	<b>-40.100</b>	<b>0</b>	<b>0</b>	<b>0</b>	<b>0</b>	<b>0</b>
	<b>36</b>	<b>= Finanzmittelüberschuss/-fehlbetrag (Zeilen 17,35,35c und 35f)</b>	<b>7.675,94</b>	<b>-41.100</b>	<b>-1.000</b>	<b>0</b>	<b>-1.100</b>	<b>-1.100</b>	<b>-1.200</b>



Gemeinde: 08 Gokels

Hauptproduktbereich 1 Zentrale Verwaltung  
 Produktbereich 11 Innere Verwaltung  
 Produktgruppe 111 Verwaltungssteuerung und -Service  
 Produkt 11109 Am Sportplatz 1-3 - Gebäudekomplex (Mietwohnungen)

Ein- und Auszahlungsarten			Ergebnis des Vorjahres	Ansatz des Vorjahres	Ansatz des Haushaltsjahres	Verpflichtungsermächtigungen	Planung Haushaltsjahr + 1	Planung Haushaltsjahr + 2	Planung Haushaltsjahr + 3
			2022	2023	2024	2024	2025	2026	2027
			in EUR	in EUR	in EUR	in EUR	in EUR	in EUR	in EUR
1	2	3	4	5	6	7	8	9	10
		<b>laufende Verwaltungstätigkeit</b>							
641	5	+ privatrechtliche Leistungsentgelte	12.440,14	10.800	10.200	-----	15.700	15.700	15.700
642									
646									
	<b>9</b>	<b>= Einzahlungen aus laufender Verwaltungstätigkeit</b>	<b>12.440,14</b>	<b>10.800</b>	<b>10.200</b>	<b>-----</b>	<b>15.700</b>	<b>15.700</b>	<b>15.700</b>
72	12	+ Auszahlungen für Sach- u. Dienstleistungen	10.618,38	56.000	7.500	-----	7.600	7.800	7.900
74	15	+ sonstige Auszahlungen	550,00	600	600	-----	600	600	600
	<b>16</b>	<b>= Auszahlungen aus laufender Verwaltungstätigkeit (= Zeilen 10 bis 15)</b>	<b>11.168,38</b>	<b>56.600</b>	<b>8.100</b>	<b>-----</b>	<b>8.200</b>	<b>8.400</b>	<b>8.500</b>
	17	Saldo aus laufender Verwaltungstätigkeit (= Zeilen 9 / 16)	1.271,76	-45.800	2.100	-----	7.500	7.300	7.200
		<b>Investitionstätigkeit</b>							
	36	<b>= Finanzmittelüberschuss/-fehlbetrag (Zeilen 17,35,35c und 35f)</b>	<b>1.271,76</b>	<b>-45.800</b>	<b>2.100</b>	<b>0</b>	<b>7.500</b>	<b>7.300</b>	<b>7.200</b>



Gemeinde: 08 Gokels

Hauptproduktbereich 1 Zentrale Verwaltung  
 Produktbereich 11 Innere Verwaltung  
 Produktgruppe 111 Verwaltungssteuerung und -Service  
 Produkt 11110 Neue Siedlung 9 - Mietwohnungen

Ein- und Auszahlungsarten			Ergebnis des Vorjahres	Ansatz des Vorjahres	Ansatz des Haushaltsjahres	Verpflichtungsermächtigungen	Planung Haushaltsjahr + 1	Planung Haushaltsjahr + 2	Planung Haushaltsjahr + 3
			2022	2023	2024	2024	2025	2026	2027
			in EUR	in EUR	in EUR	in EUR	in EUR	in EUR	in EUR
1	2	3	4	5	6	7	8	9	10
		<b>laufende Verwaltungstätigkeit</b>							
641	5	+ privatrechtliche Leistungsentgelte	9.991,38	10.800	<b>10.800</b>	-----	9.100	9.100	9.100
642									
646									
	<b>9</b>	<b>= Einzahlungen aus laufender Verwaltungstätigkeit</b>	<b>9.991,38</b>	<b>10.800</b>	<b>10.800</b>	-----	<b>9.100</b>	<b>9.100</b>	<b>9.100</b>
72	12	+ Auszahlungen für Sach- u. Dienstleistungen	4.817,22	14.000	<b>11.800</b>	-----	11.900	12.100	12.300
74	15	+ sonstige Auszahlungen	550,00	600	<b>600</b>	-----	600	600	600
	<b>16</b>	<b>= Auszahlungen aus laufender Verwaltungstätigkeit (= Zeilen 10 bis 15)</b>	<b>5.367,22</b>	<b>14.600</b>	<b>12.400</b>	-----	<b>12.500</b>	<b>12.700</b>	<b>12.900</b>
	17	Saldo aus laufender Verwaltungstätigkeit (= Zeilen 9 / 16)	4.624,16	-3.800	<b>-1.600</b>	-----	<b>-3.400</b>	<b>-3.600</b>	<b>-3.800</b>
		<b>Investitionstätigkeit</b>							
785	31	+ Auszahlungen für Baumaßnahmen	0,00	6.200	<b>0</b>	0	0	0	0
	<b>34</b>	<b>= Summe der investiven Auszahlungen (Zeilen 27 bis 33)</b>	<b>0,00</b>	<b>6.200</b>	<b>0</b>	<b>0</b>	<b>0</b>	<b>0</b>	<b>0</b>
	<b>35</b>	<b>= Saldo aus Investitionstätigkeit (Zeilen 26 / 34)</b>	<b>0,00</b>	<b>-6.200</b>	<b>0</b>	<b>0</b>	<b>0</b>	<b>0</b>	<b>0</b>
	<b>36</b>	<b>= Finanzmittelüberschuss/-fehlbetrag (Zeilen 17,35,35c und 35f)</b>	<b>4.624,16</b>	<b>-10.000</b>	<b>-1.600</b>	<b>0</b>	<b>-3.400</b>	<b>-3.600</b>	<b>-3.800</b>



Gemeinde: 08 Gokels

Hauptproduktbereich 1 Zentrale Verwaltung  
 Produktbereich 11 Innere Verwaltung  
 Produktgruppe 111 Verwaltungssteuerung und -Service  
 Produkt 11111 Neue Siedlung 11 - Mietwohnungen

Ein- und Auszahlungsarten			Ergebnis des Vorjahres	Ansatz des Vorjahres	Ansatz des Haushaltsjahres	Verpflichtungsermächtigungen	Planung Haushaltsjahr + 1	Planung Haushaltsjahr + 2	Planung Haushaltsjahr + 3
			2022	2023	2024	2024	2025	2026	2027
			in EUR	in EUR	in EUR	in EUR	in EUR	in EUR	in EUR
1	2	3	4	5	6	7	8	9	10
		<b>laufende Verwaltungstätigkeit</b>							
641	5	+ privatrechtliche Leistungsentgelte	8.676,86	8.500	8.500	-----	8.500	8.500	8.500
642									
646									
	<b>9</b>	<b>= Einzahlungen aus laufender Verwaltungstätigkeit</b>	<b>8.676,86</b>	<b>8.500</b>	<b>8.500</b>	<b>-----</b>	<b>8.500</b>	<b>8.500</b>	<b>8.500</b>
72	12	+ Auszahlungen für Sach- u. Dienstleistungen	7.071,54	31.000	31.100	-----	7.700	7.800	7.800
74	15	+ sonstige Auszahlungen	550,00	600	600	-----	600	600	600
	<b>16</b>	<b>= Auszahlungen aus laufender Verwaltungstätigkeit (= Zeilen 10 bis 15)</b>	<b>7.621,54</b>	<b>31.600</b>	<b>31.700</b>	<b>-----</b>	<b>8.300</b>	<b>8.400</b>	<b>8.400</b>
	17	Saldo aus laufender Verwaltungstätigkeit (= Zeilen 9 / 16)	1.055,32	-23.100	-23.200	-----	200	100	100
		<b>Investitionstätigkeit</b>							
	34	= Summe der investiven Auszahlungen (Zeilen 27 bis 33)	0,00	0	0	0	0	0	0
	35	= Saldo aus Investitionstätigkeit (Zeilen 26 / 34)	0,00	0	0	0	0	0	0
	36	= Finanzmittelüberschuss/-fehlbetrag (Zeilen 17,35,35c und 35f)	1.055,32	-23.100	-23.200	0	200	100	100



Gemeinde: 08 Gokels

Hauptproduktbereich 1 Zentrale Verwaltung  
 Produktbereich 12 Sicherheit und Ordnung  
 Produktgruppe 121 Statistik und Wahlen  
 Produkt 12101 Wahlen

Ein- und Auszahlungsarten			Ergebnis des Vorjahres	Ansatz des Vorjahres	Ansatz des Haushaltsjahres	Verpflichtungsermächtigungen	Planung Haushaltsjahr + 1	Planung Haushaltsjahr + 2	Planung Haushaltsjahr + 3
			2022	2023	2024	2024	2025	2026	2027
			in EUR	in EUR	in EUR	in EUR	in EUR	in EUR	in EUR
1	2	3	4	5	6	7	8	9	10
		<b>laufende Verwaltungstätigkeit</b>							
74	15	+ sonstige Auszahlungen	181,32	800	0	-----	0	0	0
	16	= Auszahlungen aus laufender Verwaltungstätigkeit (= Zeilen 10 bis 15)	181,32	800	0	-----	0	0	0
	17	Saldo aus laufender Verwaltungstätigkeit (= Zeilen 9 / 16)	-181,32	-800	0	-----	0	0	0
		<b>Investitionstätigkeit</b>							
	36	= Finanzmittelüberschuss/-fehlbetrag (Zeilen 17,35,35c und 35f)	-181,32	-800	0	0	0	0	0





Gemeinde: 08 Gokels

Hauptproduktbereich 1 Zentrale Verwaltung  
 Produktbereich 12 Sicherheit und Ordnung  
 Produktgruppe 126 Brandschutz  
 Produkt 12600 Feuerwehr

Ein- und Auszahlungsarten			Ergebnis des Vorjahres	Ansatz des Vorjahres	Ansatz des Haushaltsjahres	Verpflichtungsermächtigungen	Planung Haushaltsjahr + 1	Planung Haushaltsjahr + 2	Planung Haushaltsjahr + 3
			2022	2023	2024	2024	2025	2026	2027
			in EUR	in EUR	in EUR	in EUR	in EUR	in EUR	in EUR
1	2	3	4	5	6	7	8	9	10
		<b>laufende Verwaltungstätigkeit</b>							
61	2	+ Zuweisungen und allgemeine Umlagen	450,00	100	100	-----	100	100	100
641	5	+ privatrechtliche Leistungsentgelte	0,00	2.000	0	-----	2.000	2.000	2.000
642									
646									
	9	<b>= Einzahlungen aus laufender Verwaltungstätigkeit</b>	<b>450,00</b>	<b>2.100</b>	<b>100</b>	<b>-----</b>	<b>2.100</b>	<b>2.100</b>	<b>2.100</b>
70	10	Personalauszahlungen	437,06	500	500	-----	500	500	500
72	12	+ Auszahlungen für Sach- u. Dienstleistungen	8.554,82	12.300	12.300	-----	12.300	12.700	12.700
73	14	+ Transferauszahlungen	460,00	500	500	-----	500	500	500
74	15	+ sonstige Auszahlungen	6.833,47	7.600	12.900	-----	7.900	8.100	8.100
	16	<b>= Auszahlungen aus laufender Verwaltungstätigkeit (= Zeilen 10 bis 15)</b>	<b>16.285,35</b>	<b>20.900</b>	<b>26.200</b>	<b>-----</b>	<b>21.200</b>	<b>21.800</b>	<b>21.800</b>
	17	<b>Saldo aus laufender Verwaltungstätigkeit (= Zeilen 9 / 16)</b>	<b>-15.835,35</b>	<b>-18.800</b>	<b>-26.100</b>	<b>-----</b>	<b>-19.100</b>	<b>-19.700</b>	<b>-19.700</b>
		<b>Investitionstätigkeit</b>							
	26	<b>= Summe der investiven Einzahlungen</b>	<b>0,00</b>	<b>0</b>	<b>0</b>	<b>0</b>	<b>0</b>	<b>0</b>	<b>0</b>
783	29	+ Auszahlungen für den Erwerb von beweglichem Anlagevermögen	14.232,64	15.000	7.000	0	7.000	7.000	7.000
	34	<b>= Summe der investiven Auszahlungen (Zeilen 27 bis 33)</b>	<b>14.232,64</b>	<b>15.000</b>	<b>7.000</b>	<b>0</b>	<b>7.000</b>	<b>7.000</b>	<b>7.000</b>
	35	<b>= Saldo aus Investitionstätigkeit (Zeilen 26 / 34)</b>	<b>-14.232,64</b>	<b>-15.000</b>	<b>-7.000</b>	<b>0</b>	<b>-7.000</b>	<b>-7.000</b>	<b>-7.000</b>
	36	<b>= Finanzmittelüberschuss/-fehlbetrag (Zeilen 17,35,35c und 35f)</b>	<b>-30.067,99</b>	<b>-33.800</b>	<b>-33.100</b>	<b>0</b>	<b>-26.100</b>	<b>-26.700</b>	<b>-26.700</b>



Gemeinde: 08 Gokels

Hauptproduktbereich 1 Zentrale Verwaltung  
 Produktbereich 12 Sicherheit und Ordnung  
 Produktgruppe 126 Brandschutz  
 Produkt 12610 Jugendfeuerwehr

Ein- und Auszahlungsarten			Ergebnis des Vorjahres	Ansatz des Vorjahres	Ansatz des Haushaltsjahres	Verpflichtungsermächtigungen	Planung Haushaltsjahr + 1	Planung Haushaltsjahr + 2	Planung Haushaltsjahr + 3
			2022	2023	2024	2024	2025	2026	2027
			in EUR	in EUR	in EUR	in EUR	in EUR	in EUR	in EUR
1	2	3	4	5	6	7	8	9	10
		<b>laufende Verwaltungstätigkeit</b>							
61	2	+ Zuweisungen und allgemeine Umlagen	3.400,00	0	0	-----	0	0	0
648	6	+ Kostenerstattungen und Kostenumlagen	1.404,00	0	2.000	-----	2.000	2.000	2.000
		<b>9 = Einzahlungen aus laufender Verwaltungstätigkeit</b>	<b>4.804,00</b>	<b>0</b>	<b>2.000</b>	<b>-----</b>	<b>2.000</b>	<b>2.000</b>	<b>2.000</b>
72	12	+ Auszahlungen für Sach- u. Dienstleistungen	3.553,16	2.800	2.800	-----	2.800	2.800	2.900
73	14	+ Transferauszahlungen	205,00	300	300	-----	300	300	300
74	15	+ sonstige Auszahlungen	153,50	300	300	-----	300	300	300
		<b>16 = Auszahlungen aus laufender Verwaltungstätigkeit (= Zeilen 10 bis 15)</b>	<b>3.911,66</b>	<b>3.400</b>	<b>3.400</b>	<b>-----</b>	<b>3.400</b>	<b>3.400</b>	<b>3.500</b>
		<b>17 Saldo aus laufender Verwaltungstätigkeit (= Zeilen 9 / 16)</b>	<b>892,34</b>	<b>-3.400</b>	<b>-1.400</b>	<b>-----</b>	<b>-1.400</b>	<b>-1.400</b>	<b>-1.500</b>
		<b>Investitionstätigkeit</b>							
783	29	+ Auszahlungen für den Erwerb von beweglichem Anlagevermögen	0,00	1.500	1.500	0	0	0	0
		<b>34 = Summe der investiven Auszahlungen (Zeilen 27 bis 33)</b>	<b>0,00</b>	<b>1.500</b>	<b>1.500</b>	<b>0</b>	<b>0</b>	<b>0</b>	<b>0</b>
		<b>35 = Saldo aus Investitionstätigkeit (Zeilen 26 / 34)</b>	<b>0,00</b>	<b>-1.500</b>	<b>-1.500</b>	<b>0</b>	<b>0</b>	<b>0</b>	<b>0</b>
		<b>36 = Finanzmittelüberschuss/-fehlbetrag (Zeilen 17,35,35c und 35f)</b>	<b>892,34</b>	<b>-4.900</b>	<b>-2.900</b>	<b>0</b>	<b>-1.400</b>	<b>-1.400</b>	<b>-1.500</b>



Gemeinde: 08 Gokels

Hauptproduktbereich 2 Schule und Kultur  
 Produktbereich 21 Allgemeine Schulen  
 Produktgruppe 211 Grundschulen  
 Produkt 21100 Schulkostenbeiträge für Grundschulen

Ein- und Auszahlungsarten			Ergebnis des Vorjahres	Ansatz des Vorjahres	Ansatz des Haushaltsjahres	Verpflichtungsermächtigungen	Planung Haushaltsjahr + 1	Planung Haushaltsjahr + 2	Planung Haushaltsjahr + 3
			2022	2023	2024	2024	2025	2026	2027
			in EUR	in EUR	in EUR	in EUR	in EUR	in EUR	in EUR
1	2	3	4	5	6	7	8	9	10
		<b>laufende Verwaltungstätigkeit</b>							
74	15	+ sonstige Auszahlungen	7.271,79	4.400	7.300	-----	7.400	7.500	7.600
	16	= Auszahlungen aus laufender Verwaltungstätigkeit (= Zeilen 10 bis 15)	7.271,79	4.400	7.300	-----	7.400	7.500	7.600
	17	Saldo aus laufender Verwaltungstätigkeit (= Zeilen 9 / 16)	-7.271,79	-4.400	-7.300	-----	-7.400	-7.500	-7.600
		<b>Investitionstätigkeit</b>							
	36	= Finanzmittelüberschuss/-fehlbetrag (Zeilen 17,35,35c und 35f)	-7.271,79	-4.400	-7.300	0	-7.400	-7.500	-7.600



Gemeinde: 08 Gokels

Hauptproduktbereich 2 Schule und Kultur  
 Produktbereich 21 Allgemeine Schulen  
 Produktgruppe 217 Gymnasien, Kollegs  
 Produkt 21700 Schulkostenbeiträge für Gymnasien

Ein- und Auszahlungsarten			Ergebnis des Vorjahres	Ansatz des Vorjahres	Ansatz des Haushaltsjahres	Verpflichtungsermächtigungen	Planung Haushaltsjahr + 1	Planung Haushaltsjahr + 2	Planung Haushaltsjahr + 3
			2022	2023	2024	2024	2025	2026	2027
			in EUR	in EUR	in EUR	in EUR	in EUR	in EUR	in EUR
1	2	3	4	5	6	7	8	9	10
		<b>laufende Verwaltungstätigkeit</b>							
74	15	+ sonstige Auszahlungen	40.767,44	32.500	39.100	-----	39.700	40.300	40.900
	16	= Auszahlungen aus laufender Verwaltungstätigkeit (= Zeilen 10 bis 15)	40.767,44	32.500	39.100	-----	39.700	40.300	40.900
	17	Saldo aus laufender Verwaltungstätigkeit (= Zeilen 9 / 16)	-40.767,44	-32.500	-39.100	-----	-39.700	-40.300	-40.900
		<b>Investitionstätigkeit</b>							
	36	= Finanzmittelüberschuss/-fehlbetrag (Zeilen 17,35,35c und 35f)	-40.767,44	-32.500	-39.100	0	-39.700	-40.300	-40.900



Gemeinde: 08 Gokels

Hauptproduktbereich 2 Schule und Kultur  
 Produktbereich 21 Allgemeine Schulen  
 Produktgruppe 218 Gesamtschulen / Gemeinschaftsschulen  
 Produkt 21820 Schulkostenbeiträge für Gemeinschaftsschulen

Ein- und Auszahlungsarten			Ergebnis des Vorjahres	Ansatz des Vorjahres	Ansatz des Haushaltsjahres	Verpflichtungsermächtigungen	Planung Haushaltsjahr + 1	Planung Haushaltsjahr + 2	Planung Haushaltsjahr + 3
			2022	2023	2024	2024	2025	2026	2027
			in EUR	in EUR	in EUR	in EUR	in EUR	in EUR	in EUR
1	2	3	4	5	6	7	8	9	10
		<b>laufende Verwaltungstätigkeit</b>							
74	15	+ sonstige Auszahlungen	0,00	5.200	0	-----	0	0	0
	16	= Auszahlungen aus laufender Verwaltungstätigkeit (= Zeilen 10 bis 15)	0,00	5.200	0	-----	0	0	0
	17	Saldo aus laufender Verwaltungstätigkeit (= Zeilen 9 / 16)	0,00	-5.200	0	-----	0	0	0
		<b>Investitionstätigkeit</b>							
	36	= Finanzmittelüberschuss/-fehlbetrag (Zeilen 17,35,35c und 35f)	0,00	-5.200	0	0	0	0	0



Gemeinde: 08 Gokels

Hauptproduktbereich 2 Schule und Kultur  
 Produktbereich 24 Schülerbeförderung  
 Produktgruppe 241 Schülerbeförderung  
 Produkt 24100 Beförderungskosten für Schülerbeförderung

Ein- und Auszahlungsarten			Ergebnis des Vorjahres	Ansatz des Vorjahres	Ansatz des Haushaltsjahres	Verpflichtungsermächtigungen	Planung Haushaltsjahr + 1	Planung Haushaltsjahr + 2	Planung Haushaltsjahr + 3
			2022	2023	2024	2024	2025	2026	2027
			in EUR	in EUR	in EUR	in EUR	in EUR	in EUR	in EUR
1	2	3	4	5	6	7	8	9	10
		<b>laufende Verwaltungstätigkeit</b>							
74	15	+ sonstige Auszahlungen	1.922,52	1.600	2.000	-----	2.000	2.100	2.100
	16	= Auszahlungen aus laufender Verwaltungstätigkeit (= Zeilen 10 bis 15)	1.922,52	1.600	2.000	-----	2.000	2.100	2.100
	17	Saldo aus laufender Verwaltungstätigkeit (= Zeilen 9 / 16)	-1.922,52	-1.600	-2.000	-----	-2.000	-2.100	-2.100
		<b>Investitionstätigkeit</b>							
	36	= Finanzmittelüberschuss/-fehlbetrag (Zeilen 17,35,35c und 35f)	-1.922,52	-1.600	-2.000	0	-2.000	-2.100	-2.100



Gemeinde: 08 Gokels

Hauptproduktbereich 2 Schule und Kultur  
 Produktbereich 24 Schülerbeförderung  
 Produktgruppe 243 Sonstige schulische Aufgaben  
 Produkt 24300 Schulverbandsumlage

Ein- und Auszahlungsarten			Ergebnis des Vorjahres	Ansatz des Vorjahres	Ansatz des Haushaltsjahres	Verpflichtungsermächtigungen	Planung Haushaltsjahr + 1	Planung Haushaltsjahr + 2	Planung Haushaltsjahr + 3
			2022	2023	2024	2024	2025	2026	2027
			in EUR	in EUR	in EUR	in EUR	in EUR	in EUR	in EUR
1	2	3	4	5	6	7	8	9	10
		<b>laufende Verwaltungstätigkeit</b>							
73	14	+ Transferauszahlungen	45.244,15	55.100	<b>64.600</b>	-----	65.600	66.600	67.600
	16	= <b>Auszahlungen aus laufender Verwaltungstätigkeit (= Zeilen 10 bis 15)</b>	<b>45.244,15</b>	<b>55.100</b>	<b>64.600</b>	-----	<b>65.600</b>	<b>66.600</b>	<b>67.600</b>
	17	<b>Saldo aus laufender Verwaltungstätigkeit (= Zeilen 9 / 16)</b>	<b>-45.244,15</b>	<b>-55.100</b>	<b>-64.600</b>	-----	<b>-65.600</b>	<b>-66.600</b>	<b>-67.600</b>
		<b>Investitionstätigkeit</b>							
	36	= <b>Finanzmittelüberschuss/-fehlbetrag (Zeilen 17,35,35c und 35f)</b>	<b>-45.244,15</b>	<b>-55.100</b>	<b>-64.600</b>	0	<b>-65.600</b>	<b>-66.600</b>	<b>-67.600</b>



Gemeinde: 08 Gokels

Hauptproduktbereich 2 Schule und Kultur  
Produktbereich 27 Volksbildung  
Produktgruppe 272 Büchereien  
Produkt 27200 Fahrbüchereien

Ein- und Auszahlungsarten			Ergebnis des Vorjahres	Ansatz des Vorjahres	Ansatz des Haushaltsjahres	Verpflichtungsermächtigungen	Planung Haushaltsjahr + 1	Planung Haushaltsjahr + 2	Planung Haushaltsjahr + 3
			2022	2023	2024	2024	2025	2026	2027
			in EUR	in EUR	in EUR	in EUR	in EUR	in EUR	in EUR
1	2	3	4	5	6	7	8	9	10
		<b>laufende Verwaltungstätigkeit</b>							
72	12	+ Auszahlungen für Sach- u. Dienstleistungen	1.367,95	1.600	1.600	-----	1.600	1.600	1.700
	16	= Auszahlungen aus laufender Verwaltungstätigkeit (= Zeilen 10 bis 15)	1.367,95	1.600	1.600	-----	1.600	1.600	1.700
	17	Saldo aus laufender Verwaltungstätigkeit (= Zeilen 9 / 16)	-1.367,95	-1.600	-1.600	-----	-1.600	-1.600	-1.700
		<b>Investitionstätigkeit</b>							
	36	= Finanzmittelüberschuss/-fehlbetrag (Zeilen 17,35,35c und 35f)	-1.367,95	-1.600	-1.600	0	-1.600	-1.600	-1.700





Gemeinde: 08 Gokels

Hauptproduktbereich 2 Schule und Kultur  
 Produktbereich 28 Heimat- und sonstige Kulturpflege  
 Produktgruppe 281 Heimat- und sonstige Kulturpflege  
 Produkt 28100 Heimat- und sonstige Kulturpflege

Ein- und Auszahlungsarten			Ergebnis des Vorjahres	Ansatz des Vorjahres	Ansatz des Haushaltsjahres	Verpflichtungsermächtigungen	Planung Haushaltsjahr + 1	Planung Haushaltsjahr + 2	Planung Haushaltsjahr + 3
			2022	2023	2024	2024	2025	2026	2027
			in EUR	in EUR	in EUR	in EUR	in EUR	in EUR	in EUR
1	2	3	4	5	6	7	8	9	10
		<b>laufende Verwaltungstätigkeit</b>							
61	2	+ Zuweisungen und allgemeine Umlagen	2.300,00	3.200	1.500	-----	1.500	1.500	1.500
	<b>9</b>	<b>= Einzahlungen aus laufender Verwaltungstätigkeit</b>	<b>2.300,00</b>	<b>3.200</b>	<b>1.500</b>	<b>-----</b>	<b>1.500</b>	<b>1.500</b>	<b>1.500</b>
72	12	+ Auszahlungen für Sach- u. Dienstleistungen	49,89	1.700	500	-----	500	500	500
73	14	+ Transferauszahlungen	550,00	2.000	2.000	-----	2.000	2.100	2.100
74	15	+ sonstige Auszahlungen	45,87	100	100	-----	100	100	100
	<b>16</b>	<b>= Auszahlungen aus laufender Verwaltungstätigkeit (= Zeilen 10 bis 15)</b>	<b>645,76</b>	<b>3.800</b>	<b>2.600</b>	<b>-----</b>	<b>2.600</b>	<b>2.700</b>	<b>2.700</b>
	<b>17</b>	<b>Saldo aus laufender Verwaltungstätigkeit (= Zeilen 9 / 16)</b>	<b>1.654,24</b>	<b>-600</b>	<b>-1.100</b>	<b>-----</b>	<b>-1.100</b>	<b>-1.200</b>	<b>-1.200</b>
		<b>Investitionstätigkeit</b>							
	<b>36</b>	<b>= Finanzmittelüberschuss/-fehlbetrag (Zeilen 17,35,35c und 35f)</b>	<b>1.654,24</b>	<b>-600</b>	<b>-1.100</b>	<b>0</b>	<b>-1.100</b>	<b>-1.200</b>	<b>-1.200</b>



Gemeinde: 08 Gokels

Hauptproduktbereich 3 Soziales und Jugend  
 Produktbereich 31 Grundversorgung und Hilfen  
 Produktgruppe 315 Soziale Einrichtungen (ohne Einrichtungen der Jugendhilfe)  
 Produkt 31510 Soziale Einrichtungen für Senioren

Ein- und Auszahlungsarten			Ergebnis des Vorjahres	Ansatz des Vorjahres	Ansatz des Haushaltsjahres	Verpflichtungsermächtigungen	Planung Haushaltsjahr + 1	Planung Haushaltsjahr + 2	Planung Haushaltsjahr + 3
			2022	2023	2024	2024	2025	2026	2027
			in EUR	in EUR	in EUR	in EUR	in EUR	in EUR	in EUR
1	2	3	4	5	6	7	8	9	10
		<b>laufende Verwaltungstätigkeit</b>							
72	12	+ Auszahlungen für Sach- u. Dienstleistungen	548,02	0	0	-----	0	0	0
	16	<b>= Auszahlungen aus laufender Verwaltungstätigkeit (= Zeilen 10 bis 15)</b>	<b>548,02</b>	<b>0</b>	<b>0</b>	<b>-----</b>	<b>0</b>	<b>0</b>	<b>0</b>
	17	<b>Saldo aus laufender Verwaltungstätigkeit (= Zeilen 9 / 16)</b>	<b>-548,02</b>	<b>0</b>	<b>0</b>	<b>-----</b>	<b>0</b>	<b>0</b>	<b>0</b>
		<b>Investitionstätigkeit</b>							
	36	<b>= Finanzmittelüberschuss/-fehlbetrag (Zeilen 17,35,35c und 35f)</b>	<b>-548,02</b>	<b>0</b>	<b>0</b>	<b>0</b>	<b>0</b>	<b>0</b>	<b>0</b>



Gemeinde: 08 Gokels

Hauptproduktbereich 3 Soziales und Jugend  
 Produktbereich 33 Förderung von Trägern der Wohlfahrtspflege  
 Produktgruppe 331 Förderung von Trägern der Wohlfahrtspflege  
 Produkt 33100 Förderung anderer Träger der Wohlfahrtspflege

Ein- und Auszahlungsarten			Ergebnis des Vorjahres	Ansatz des Vorjahres	Ansatz des Haushaltsjahres	Verpflichtungsermächtigungen	Planung Haushaltsjahr + 1	Planung Haushaltsjahr + 2	Planung Haushaltsjahr + 3
			2022	2023	2024	2024	2025	2026	2027
			in EUR	in EUR	in EUR	in EUR	in EUR	in EUR	in EUR
1	2	3	4	5	6	7	8	9	10
		<b>laufende Verwaltungstätigkeit</b>							
72	12	+ Auszahlungen für Sach- u. Dienstleistungen	0,00	1.000	1.000	-----	1.000	1.000	1.000
73	14	+ Transferauszahlungen	200,00	200	200	-----	200	200	200
	16	<b>= Auszahlungen aus laufender Verwaltungstätigkeit (= Zeilen 10 bis 15)</b>	<b>200,00</b>	<b>1.200</b>	<b>1.200</b>	<b>-----</b>	<b>1.200</b>	<b>1.200</b>	<b>1.200</b>
	17	<b>Saldo aus laufender Verwaltungstätigkeit (= Zeilen 9 / 16)</b>	<b>-200,00</b>	<b>-1.200</b>	<b>-1.200</b>	<b>-----</b>	<b>-1.200</b>	<b>-1.200</b>	<b>-1.200</b>
		<b>Investitionstätigkeit</b>							
	36	<b>= Finanzmittelüberschuss/-fehlbetrag (Zeilen 17,35,35c und 35f)</b>	<b>-200,00</b>	<b>-1.200</b>	<b>-1.200</b>	<b>0</b>	<b>-1.200</b>	<b>-1.200</b>	<b>-1.200</b>



Gemeinde: 08 Gokels

Hauptproduktbereich 3 Soziales und Jugend  
 Produktbereich 36 Kinder-, Jugend- und Familienhilfe  
 Produktgruppe 362 Jugendarbeit  
 Produkt 36200 Jugendarbeit

Ein- und Auszahlungsarten			Ergebnis des Vorjahres	Ansatz des Vorjahres	Ansatz des Haushaltsjahres	Verpflichtungsermächtigungen	Planung Haushaltsjahr + 1	Planung Haushaltsjahr + 2	Planung Haushaltsjahr + 3
			2022	2023	2024	2024	2025	2026	2027
			in EUR	in EUR	in EUR	in EUR	in EUR	in EUR	in EUR
1	2	3	4	5	6	7	8	9	10
		<b>laufende Verwaltungstätigkeit</b>							
73	14	+ Transferauszahlungen	360,00	500	500	-----	500	500	500
	16	= Auszahlungen aus laufender Verwaltungstätigkeit (= Zeilen 10 bis 15)	360,00	500	500	-----	500	500	500
	17	Saldo aus laufender Verwaltungstätigkeit (= Zeilen 9 / 16)	-360,00	-500	-500	-----	-500	-500	-500
		<b>Investitionstätigkeit</b>							
783	29	+ Auszahlungen für den Erwerb von beweglichem Anlagevermögen	289,71	0	0	0	0	0	0
	34	= Summe der investiven Auszahlungen (Zeilen 27 bis 33)	289,71	0	0	0	0	0	0
	35	= Saldo aus Investitionstätigkeit (Zeilen 26 / 34)	-289,71	0	0	0	0	0	0
	36	= Finanzmittelüberschuss/-fehlbetrag (Zeilen 17,35,35c und 35f)	-649,71	-500	-500	0	-500	-500	-500



Gemeinde: 08 Gokels

Hauptproduktbereich 3 Soziales und Jugend  
 Produktbereich 36 Kinder-, Jugend- und Familienhilfe  
 Produktgruppe 365 Tageseinrichtungen für Kinder  
 Produkt 36500 Kindertagestätten

Ein- und Auszahlungsarten			Ergebnis des Vorjahres	Ansatz des Vorjahres	Ansatz des Haushaltsjahres	Verpflichtungsermächtigungen	Planung Haushaltsjahr + 1	Planung Haushaltsjahr + 2	Planung Haushaltsjahr + 3
			2022	2023	2024	2024	2025	2026	2027
			in EUR	in EUR	in EUR	in EUR	in EUR	in EUR	in EUR
1	2	3	4	5	6	7	8	9	10
		<b>laufende Verwaltungstätigkeit</b>							
73	14	+ Transferauszahlungen	72.821,57	91.500	<b>96.400</b>	-----	97.900	99.300	100.800
74	15	+ sonstige Auszahlungen	6.938,01	0	<b>0</b>	-----	0	0	0
		<b>= Auszahlungen aus laufender Verwaltungstätigkeit (= Zeilen 10 bis 15)</b>	<b>79.759,58</b>	<b>91.500</b>	<b>96.400</b>	-----	<b>97.900</b>	<b>99.300</b>	<b>100.800</b>
		<b>17 Saldo aus laufender Verwaltungstätigkeit (= Zeilen 9 / 16)</b>	<b>-79.759,58</b>	<b>-91.500</b>	<b>-96.400</b>	-----	<b>-97.900</b>	<b>-99.300</b>	<b>-100.800</b>
		<b>Investitionstätigkeit</b>							
		<b>36 = Finanzmittelüberschuss/-fehlbetrag (Zeilen 17,35,35c und 35f)</b>	<b>-79.759,58</b>	<b>-91.500</b>	<b>-96.400</b>	<b>0</b>	<b>-97.900</b>	<b>-99.300</b>	<b>-100.800</b>



Gemeinde: 08 Gokels

Hauptproduktbereich 3 Soziales und Jugend  
 Produktbereich 36 Kinder-, Jugend- und Familienhilfe  
 Produktgruppe 365 Tageseinrichtungen für Kinder  
 Produkt 36501 Kindertagesstätte

Ein- und Auszahlungsarten			Ergebnis des Vorjahres	Ansatz des Vorjahres	Ansatz des Haushaltsjahres	Verpflichtungsermächtigungen	Planung Haushaltsjahr + 1	Planung Haushaltsjahr + 2	Planung Haushaltsjahr + 3
			2022	2023	2024	2024	2025	2026	2027
			in EUR	in EUR	in EUR	in EUR	in EUR	in EUR	in EUR
1	2	3	4	5	6	7	8	9	10
		<b>laufende Verwaltungstätigkeit</b>							
61	2	+ Zuweisungen und allgemeine Umlagen	143.273,09	145.300	<b>150.300</b>	-----	150.400	150.400	150.400
63	4	+ öffentlich-rechtliche Leistungsentgelte	13.907,43	18.600	<b>18.600</b>	-----	18.600	18.600	18.600
648	6	+ Kostenerstattungen und Kostenumlagen	1.500,00	3.600	<b>1.500</b>	-----	3.600	3.600	3.600
	<b>9</b>	<b>= Einzahlungen aus laufender Verwaltungstätigkeit</b>	<b>158.680,52</b>	<b>167.500</b>	<b>170.400</b>	-----	<b>172.600</b>	<b>172.600</b>	<b>172.600</b>
70	10	Personalauszahlungen	108.475,83	152.400	<b>154.800</b>	-----	160.300	163.400	166.700
72	12	+ Auszahlungen für Sach- u. Dienstleistungen	13.595,75	62.200	<b>16.500</b>	-----	16.500	17.000	17.200
74	15	+ sonstige Auszahlungen	10.024,62	11.700	<b>11.100</b>	-----	11.200	11.300	11.500
	<b>16</b>	<b>= Auszahlungen aus laufender Verwaltungstätigkeit (= Zeilen 10 bis 15)</b>	<b>132.096,20</b>	<b>226.300</b>	<b>182.400</b>	-----	<b>188.000</b>	<b>191.700</b>	<b>195.400</b>
	<b>17</b>	<b>Saldo aus laufender Verwaltungstätigkeit (= Zeilen 9 / 16)</b>	<b>26.584,32</b>	<b>-58.800</b>	<b>-12.000</b>	-----	<b>-15.400</b>	<b>-19.100</b>	<b>-22.800</b>
		<b>Investitionstätigkeit</b>							
783	29	+ Auszahlungen für den Erwerb von beweglichem Anlagevermögen	1.998,80	26.700	<b>5.000</b>	0	500	500	500
	<b>34</b>	<b>= Summe der investiven Auszahlungen (Zeilen 27 bis 33)</b>	<b>1.998,80</b>	<b>26.700</b>	<b>5.000</b>	<b>0</b>	<b>500</b>	<b>500</b>	<b>500</b>
	<b>35</b>	<b>= Saldo aus Investitionstätigkeit (Zeilen 26 / 34)</b>	<b>-1.998,80</b>	<b>-26.700</b>	<b>-5.000</b>	<b>0</b>	<b>-500</b>	<b>-500</b>	<b>-500</b>
	<b>36</b>	<b>= Finanzmittelüberschuss/-fehlbetrag (Zeilen 17,35,35c und 35f)</b>	<b>24.585,52</b>	<b>-85.500</b>	<b>-17.000</b>	<b>0</b>	<b>-15.900</b>	<b>-19.600</b>	<b>-23.300</b>



Gemeinde: 08 Gokels

Hauptproduktbereich 3 Soziales und Jugend  
 Produktbereich 36 Kinder-, Jugend- und Familienhilfe  
 Produktgruppe 366 Einrichtungen der Jugendarbeit  
 Produkt 36600 Spielplätze

Ein- und Auszahlungsarten			Ergebnis des Vorjahres	Ansatz des Vorjahres	Ansatz des Haushaltsjahres	Verpflichtungsermächtigungen	Planung Haushaltsjahr + 1	Planung Haushaltsjahr + 2	Planung Haushaltsjahr + 3
			2022	2023	2024	2024	2025	2026	2027
			in EUR	in EUR	in EUR	in EUR	in EUR	in EUR	in EUR
1	2	3	4	5	6	7	8	9	10
		<b>laufende Verwaltungstätigkeit</b>							
72	12	+ Auszahlungen für Sach- u. Dienstleistungen	71,40	800	1.800	-----	800	800	800
	16	= Auszahlungen aus laufender Verwaltungstätigkeit (= Zeilen 10 bis 15)	71,40	800	1.800	-----	800	800	800
	17	Saldo aus laufender Verwaltungstätigkeit (= Zeilen 9 / 16)	-71,40	-800	-1.800	-----	-800	-800	-800
		<b>Investitionstätigkeit</b>							
	36	= Finanzmittelüberschuss/-fehlbetrag (Zeilen 17,35,35c und 35f)	-71,40	-800	-1.800	0	-800	-800	-800



Gemeinde: 08 Gokels

Hauptproduktbereich 4 Gesundheit und Sport  
 Produktbereich 42 Sportförderung  
 Produktgruppe 424 Sportstätten und Bäder  
 Produkt 42400 Sportstätten

Ein- und Auszahlungsarten			Ergebnis des Vorjahres	Ansatz des Vorjahres	Ansatz des Haushaltsjahres	Verpflichtungsermächtigungen	Planung Haushaltsjahr + 1	Planung Haushaltsjahr + 2	Planung Haushaltsjahr + 3
			2022	2023	2024	2024	2025	2026	2027
			in EUR	in EUR	in EUR	in EUR	in EUR	in EUR	in EUR
1	2	3	4	5	6	7	8	9	10
		<b>laufende Verwaltungstätigkeit</b>							
70	10	Personalauszahlungen	0,00	500	500	-----	500	500	500
72	12	+ Auszahlungen für Sach- u. Dienstleistungen	1.539,21	1.700	1.700	-----	1.700	1.700	1.700
74	15	+ sonstige Auszahlungen	0,00	500	500	-----	500	500	500
	16	<b>= Auszahlungen aus laufender Verwaltungstätigkeit (= Zeilen 10 bis 15)</b>	<b>1.539,21</b>	<b>2.700</b>	<b>2.700</b>	<b>-----</b>	<b>2.700</b>	<b>2.700</b>	<b>2.700</b>
	17	<b>Saldo aus laufender Verwaltungstätigkeit (= Zeilen 9 / 16)</b>	<b>-1.539,21</b>	<b>-2.700</b>	<b>-2.700</b>	<b>-----</b>	<b>-2.700</b>	<b>-2.700</b>	<b>-2.700</b>
		<b>Investitionstätigkeit</b>							
	36	<b>= Finanzmittelüberschuss/-fehlbetrag (Zeilen 17,35,35c und 35f)</b>	<b>-1.539,21</b>	<b>-2.700</b>	<b>-2.700</b>	<b>0</b>	<b>-2.700</b>	<b>-2.700</b>	<b>-2.700</b>





Gemeinde: 08 Gokels

Hauptproduktbereich 5 Gestaltung der Umwelt  
 Produktbereich 51 Räumliche Planung und Entwicklung  
 Produktgruppe 511 Räumliche Planungs- und Entwicklungsmaßnahmen  
 Produkt 51100 Orts- und Regionalplanung einschl. Verkehrsplanung

Ein- und Auszahlungsarten			Ergebnis des Vorjahres	Ansatz des Vorjahres	Ansatz des Haushaltsjahres	Verpflichtungsermächtigungen	Planung Haushaltsjahr + 1	Planung Haushaltsjahr + 2	Planung Haushaltsjahr + 3
			2022	2023	2024	2024	2025	2026	2027
			in EUR	in EUR	in EUR	in EUR	in EUR	in EUR	in EUR
1	2	3	4	5	6	7	8	9	10
		<b>laufende Verwaltungstätigkeit</b>							
74	15	+ sonstige Auszahlungen	0,00	5.000	11.500	-----	1.500	1.500	1.500
	16	= Auszahlungen aus laufender Verwaltungstätigkeit (= Zeilen 10 bis 15)	0,00	5.000	11.500	-----	1.500	1.500	1.500
	17	Saldo aus laufender Verwaltungstätigkeit (= Zeilen 9 / 16)	0,00	-5.000	-11.500	-----	-1.500	-1.500	-1.500
		<b>Investitionstätigkeit</b>							
785	31	+ Auszahlungen für Baumaßnahmen	72.837,33	0	0	0	0	0	0
	34	= Summe der investiven Auszahlungen (Zeilen 27 bis 33)	72.837,33	0	0	0	0	0	0
	35	= Saldo aus Investitionstätigkeit (Zeilen 26 / 34)	-72.837,33	0	0	0	0	0	0
	36	= Finanzmittelüberschuss/-fehlbetrag (Zeilen 17,35,35c und 35f)	-72.837,33	-5.000	-11.500	0	-1.500	-1.500	-1.500



Gemeinde: 08 Gokels

Hauptproduktbereich 5 Gestaltung der Umwelt  
 Produktbereich 52 Bauen und Wohnen  
 Produktgruppe 523 Denkmalschutz- und -pflege  
 Produkt 52300 Denkmalschutz und -pflege

Ein- und Auszahlungsarten			Ergebnis des Vorjahres	Ansatz des Vorjahres	Ansatz des Haushaltsjahres	Verpflichtungsermächtigungen	Planung Haushaltsjahr + 1	Planung Haushaltsjahr + 2	Planung Haushaltsjahr + 3
			2022	2023	2024	2024	2025	2026	2027
			in EUR	in EUR	in EUR	in EUR	in EUR	in EUR	in EUR
1	2	3	4	5	6	7	8	9	10
		<b>laufende Verwaltungstätigkeit</b>							
70	10	Personalauszahlungen	0,00	100	100	-----	100	100	100
72	12	+ Auszahlungen für Sach- u. Dienstleistungen	489,33	2.000	500	-----	500	500	500
	16	<b>= Auszahlungen aus laufender Verwaltungstätigkeit (= Zeilen 10 bis 15)</b>	<b>489,33</b>	<b>2.100</b>	<b>600</b>	<b>-----</b>	<b>600</b>	<b>600</b>	<b>600</b>
	17	<b>Saldo aus laufender Verwaltungstätigkeit (= Zeilen 9 / 16)</b>	<b>-489,33</b>	<b>-2.100</b>	<b>-600</b>	<b>-----</b>	<b>-600</b>	<b>-600</b>	<b>-600</b>
		<b>Investitionstätigkeit</b>							
	36	<b>= Finanzmittelüberschuss/-fehlbetrag (Zeilen 17,35,35c und 35f)</b>	<b>-489,33</b>	<b>-2.100</b>	<b>-600</b>	<b>0</b>	<b>-600</b>	<b>-600</b>	<b>-600</b>



Gemeinde: 08 Gokels

Hauptproduktbereich 5 Gestaltung der Umwelt  
 Produktbereich 53 Ver- und Entsorgung  
 Produktgruppe 531 Elektrizitätsversorgung  
 Produkt 53100 Elektrizitätsversorgung

Ein- und Auszahlungsarten			Ergebnis des Vorjahres	Ansatz des Vorjahres	Ansatz des Haushaltsjahres	Verpflichtungsermächtigungen	Planung Haushaltsjahr + 1	Planung Haushaltsjahr + 2	Planung Haushaltsjahr + 3
			2022	2023	2024	2024	2025	2026	2027
			in EUR	in EUR	in EUR	in EUR	in EUR	in EUR	in EUR
1	2	3	4	5	6	7	8	9	10
		<b>laufende Verwaltungstätigkeit</b>							
65	7	+ sonstige Einzahlungen	10.796,40	13.700	12.600	-----	12.600	12.600	12.600
	9	= Einzahlungen aus laufender Verwaltungstätigkeit	10.796,40	13.700	12.600	-----	12.600	12.600	12.600
	17	Saldo aus laufender Verwaltungstätigkeit (= Zeilen 9 / 16)	10.796,40	13.700	12.600	-----	12.600	12.600	12.600
		<b>Investitionstätigkeit</b>							
	36	= Finanzmittelüberschuss/-fehlbetrag (Zeilen 17,35,35c und 35f)	10.796,40	13.700	12.600	0	12.600	12.600	12.600



Gemeinde: 08 Gokels

Hauptproduktbereich 5 Gestaltung der Umwelt  
 Produktbereich 53 Ver- und Entsorgung  
 Produktgruppe 532 Gasversorgung  
 Produkt 53200 Gasversorgung

Ein- und Auszahlungsarten			Ergebnis des Vorjahres	Ansatz des Vorjahres	Ansatz des Haushaltsjahres	Verpflichtungsermächtigungen	Planung Haushaltsjahr + 1	Planung Haushaltsjahr + 2	Planung Haushaltsjahr + 3
			2022	2023	2024	2024	2025	2026	2027
			in EUR	in EUR	in EUR	in EUR	in EUR	in EUR	in EUR
1	2	3	4	5	6	7	8	9	10
		<b>laufende Verwaltungstätigkeit</b>							
65	7	+ sonstige Einzahlungen	1.054,46	1.200	900	-----	900	900	900
	9	= <b>Einzahlungen aus laufender Verwaltungstätigkeit</b>	<b>1.054,46</b>	<b>1.200</b>	<b>900</b>	-----	<b>900</b>	<b>900</b>	<b>900</b>
	17	Saldo aus laufender Verwaltungstätigkeit (= Zeilen 9 / 16)	1.054,46	1.200	900	-----	900	900	900
		<b>Investitionstätigkeit</b>							
	36	= <b>Finanzmittelüberschuss/-fehlbetrag (Zeilen 17,35,35c und 35f)</b>	<b>1.054,46</b>	<b>1.200</b>	<b>900</b>	0	900	900	900



Gemeinde: 08 Gokels

Hauptproduktbereich 5 Gestaltung der Umwelt  
 Produktbereich 53 Ver- und Entsorgung  
 Produktgruppe 538 Abwasserbeseitigung  
 Produkt 53800 Abwasserbeseitigung

Ein- und Auszahlungsarten			Ergebnis des Vorjahres	Ansatz des Vorjahres	Ansatz des Haushaltsjahres	Verpflichtungsermächtigungen	Planung Haushaltsjahr + 1	Planung Haushaltsjahr + 2	Planung Haushaltsjahr + 3
			2022	2023	2024	2024	2025	2026	2027
			in EUR	in EUR	in EUR	in EUR	in EUR	in EUR	in EUR
1	2	3	4	5	6	7	8	9	10
		<b>laufende Verwaltungstätigkeit</b>							
63	4	+ öffentlich-rechtliche Leistungsentgelte	46.992,87	61.200	<b>48.700</b>	-----	48.700	48.700	48.700
	<b>9</b>	<b>= Einzahlungen aus laufender Verwaltungstätigkeit</b>	<b>46.992,87</b>	<b>61.200</b>	<b>48.700</b>	-----	<b>48.700</b>	<b>48.700</b>	<b>48.700</b>
70	10	Personalauszahlungen	1.473,80	1.500	<b>1.500</b>	-----	1.500	1.600	1.600
72	12	+ Auszahlungen für Sach- u. Dienstleistungen	11.914,57	114.000	<b>148.100</b>	-----	15.600	15.700	16.000
74	15	+ sonstige Auszahlungen	10.807,10	6.700	<b>8.800</b>	-----	9.000	9.000	9.200
	<b>16</b>	<b>= Auszahlungen aus laufender Verwaltungstätigkeit (= Zeilen 10 bis 15)</b>	<b>24.195,47</b>	<b>122.200</b>	<b>158.400</b>	-----	<b>26.100</b>	<b>26.300</b>	<b>26.800</b>
	<b>17</b>	<b>Saldo aus laufender Verwaltungstätigkeit (= Zeilen 9 / 16)</b>	<b>22.797,40</b>	<b>-61.000</b>	<b>-109.700</b>	-----	<b>22.600</b>	<b>22.400</b>	<b>21.900</b>
		<b>Investitionstätigkeit</b>							
785	31	+ Auszahlungen für Baumaßnahmen	0,00	60.000	<b>25.000</b>	0	0	0	0
	<b>34</b>	<b>= Summe der investiven Auszahlungen (Zeilen 27 bis 33)</b>	<b>0,00</b>	<b>60.000</b>	<b>25.000</b>	<b>0</b>	<b>0</b>	<b>0</b>	<b>0</b>
	<b>35</b>	<b>= Saldo aus Investitionstätigkeit (Zeilen 26 / 34)</b>	<b>0,00</b>	<b>-60.000</b>	<b>-25.000</b>	<b>0</b>	<b>0</b>	<b>0</b>	<b>0</b>
	<b>36</b>	<b>= Finanzmittelüberschuss/-fehlbetrag (Zeilen 17,35,35c und 35f)</b>	<b>22.797,40</b>	<b>-121.000</b>	<b>-134.700</b>	<b>0</b>	<b>22.600</b>	<b>22.400</b>	<b>21.900</b>



Gemeinde: 08 Gokels

Hauptproduktbereich 5 Gestaltung der Umwelt  
 Produktbereich 53 Ver- und Entsorgung  
 Produktgruppe 538 Abwasserbeseitigung  
 Produkt 53810 Klärschlammabeseitigung

Ein- und Auszahlungsarten			Ergebnis des Vorjahres	Ansatz des Vorjahres	Ansatz des Haushaltsjahres	Verpflichtungsermächtigungen	Planung Haushaltsjahr + 1	Planung Haushaltsjahr + 2	Planung Haushaltsjahr + 3
			2022	2023	2024	2024	2025	2026	2027
			in EUR	in EUR	in EUR	in EUR	in EUR	in EUR	in EUR
1	2	3	4	5	6	7	8	9	10
		<b>laufende Verwaltungstätigkeit</b>							
63	4	+ öffentlich-rechtliche Leistungsentgelte	555,00	1.100	1.100	-----	1.100	1.100	1.100
	9	<b>= Einzahlungen aus laufender Verwaltungstätigkeit</b>	<b>555,00</b>	<b>1.100</b>	<b>1.100</b>	-----	<b>1.100</b>	<b>1.100</b>	<b>1.100</b>
72	12	+ Auszahlungen für Sach- u. Dienstleistungen	970,00	1.100	1.100	-----	1.100	1.100	1.200
	16	<b>= Auszahlungen aus laufender Verwaltungstätigkeit (= Zeilen 10 bis 15)</b>	<b>970,00</b>	<b>1.100</b>	<b>1.100</b>	-----	<b>1.100</b>	<b>1.100</b>	<b>1.200</b>
	17	<b>Saldo aus laufender Verwaltungstätigkeit (= Zeilen 9 / 16)</b>	<b>-415,00</b>	<b>0</b>	<b>0</b>	-----	<b>0</b>	<b>0</b>	<b>-100</b>
		<b>Investitionstätigkeit</b>							
	36	<b>= Finanzmittelüberschuss/-fehlbetrag (Zeilen 17,35,35c und 35f)</b>	<b>-415,00</b>	<b>0</b>	<b>0</b>	<b>0</b>	<b>0</b>	<b>0</b>	<b>-100</b>



Gemeinde: 08 Gokels

Hauptproduktbereich 5 Gestaltung der Umwelt  
 Produktbereich 54 Verkehrsflächen und -anlagen, ÖPNV  
 Produktgruppe 541 Gemeindestraßen  
 Produkt 54100 Gemeindestraßen

Ein- und Auszahlungsarten			Ergebnis des Vorjahres	Ansatz des Vorjahres	Ansatz des Haushaltsjahres	Verpflichtungsermächtigungen	Planung Haushaltsjahr + 1	Planung Haushaltsjahr + 2	Planung Haushaltsjahr + 3
			2022	2023	2024	2024	2025	2026	2027
			in EUR	in EUR	in EUR	in EUR	in EUR	in EUR	in EUR
1	2	3	4	5	6	7	8	9	10
		<b>laufende Verwaltungstätigkeit</b>							
648	6	+ Kostenerstattungen und Kostenumlagen	0,00	500	500	-----	500	500	500
	<b>9</b>	<b>= Einzahlungen aus laufender Verwaltungstätigkeit</b>	<b>0,00</b>	<b>500</b>	<b>500</b>	<b>-----</b>	<b>500</b>	<b>500</b>	<b>500</b>
70	10	Personalauszahlungen	38.319,65	38.400	40.900	-----	42.300	43.200	44.000
72	12	+ Auszahlungen für Sach- u. Dienstleistungen	112.067,10	62.200	34.200	-----	34.700	35.200	35.700
74	15	+ sonstige Auszahlungen	1.466,41	3.700	3.800	-----	3.900	3.900	4.000
	<b>16</b>	<b>= Auszahlungen aus laufender Verwaltungstätigkeit (= Zeilen 10 bis 15)</b>	<b>151.853,16</b>	<b>104.300</b>	<b>78.900</b>	<b>-----</b>	<b>80.900</b>	<b>82.300</b>	<b>83.700</b>
	<b>17</b>	<b>Saldo aus laufender Verwaltungstätigkeit (= Zeilen 9 / 16)</b>	<b>-151.853,16</b>	<b>-103.800</b>	<b>-78.400</b>	<b>-----</b>	<b>-80.400</b>	<b>-81.800</b>	<b>-83.200</b>
		<b>Investitionstätigkeit</b>							
783	29	+ Auszahlungen für den Erwerb von beweglichem Anlagevermögen	43.269,90	200	0	0	0	0	0
785	31	+ Auszahlungen für Baumaßnahmen	0,00	60.000	0	0	0	0	0
	<b>34</b>	<b>= Summe der investiven Auszahlungen (Zeilen 27 bis 33)</b>	<b>43.269,90</b>	<b>60.200</b>	<b>0</b>	<b>0</b>	<b>0</b>	<b>0</b>	<b>0</b>
	<b>35</b>	<b>= Saldo aus Investitionstätigkeit (Zeilen 26 / 34)</b>	<b>-43.269,90</b>	<b>-60.200</b>	<b>0</b>	<b>0</b>	<b>0</b>	<b>0</b>	<b>0</b>
	<b>36</b>	<b>= Finanzmittelüberschuss/-fehlbetrag (Zeilen 17,35,35c und 35f)</b>	<b>-195.123,06</b>	<b>-164.000</b>	<b>-78.400</b>	<b>0</b>	<b>-80.400</b>	<b>-81.800</b>	<b>-83.200</b>



Gemeinde: 08 Gokels

Hauptproduktbereich 5 Gestaltung der Umwelt  
 Produktbereich 54 Verkehrsflächen und -anlagen, ÖPNV  
 Produktgruppe 548 Sonstiger Personen- und Güterverkehr  
 Produkt 54800 Sonstiger Personen- und Güterverkehr

Ein- und Auszahlungsarten			Ergebnis des Vorjahres	Ansatz des Vorjahres	Ansatz des Haushaltsjahres	Verpflichtungsermächtigungen	Planung Haushaltsjahr + 1	Planung Haushaltsjahr + 2	Planung Haushaltsjahr + 3
			2022	2023	2024	2024	2025	2026	2027
			in EUR	in EUR	in EUR	in EUR	in EUR	in EUR	in EUR
1	2	3	4	5	6	7	8	9	10
		<b>laufende Verwaltungstätigkeit</b>							
73	14	+ Transferauszahlungen	2.625,00	2.500	4.000	-----	4.000	4.000	4.000
	16	= Auszahlungen aus laufender Verwaltungstätigkeit (= Zeilen 10 bis 15)	2.625,00	2.500	4.000	-----	4.000	4.000	4.000
	17	Saldo aus laufender Verwaltungstätigkeit (= Zeilen 9 / 16)	-2.625,00	-2.500	-4.000	-----	-4.000	-4.000	-4.000
		<b>Investitionstätigkeit</b>							
	36	= Finanzmittelüberschuss/-fehlbetrag (Zeilen 17,35,35c und 35f)	-2.625,00	-2.500	-4.000	0	-4.000	-4.000	-4.000





Gemeinde: 08 Gokels

Hauptproduktbereich 5 Gestaltung der Umwelt  
 Produktbereich 55 Natur- und Landschaftspflege  
 Produktgruppe 553 Friedhofs- und Bestattungswesen  
 Produkt 55300 Friedhofs- und Bestattungswesen

Ein- und Auszahlungsarten			Ergebnis des Vorjahres	Ansatz des Vorjahres	Ansatz des Haushaltsjahres	Verpflichtungsermächtigungen	Planung Haushaltsjahr + 1	Planung Haushaltsjahr + 2	Planung Haushaltsjahr + 3
			2022	2023	2024	2024	2025	2026	2027
			in EUR	in EUR	in EUR	in EUR	in EUR	in EUR	in EUR
1	2	3	4	5	6	7	8	9	10
		<b>laufende Verwaltungstätigkeit</b>							
73	14	+ Transferauszahlungen	0,00	500	5.500	-----	5.600	5.700	5.800
	16	= Auszahlungen aus laufender Verwaltungstätigkeit (= Zeilen 10 bis 15)	0,00	500	5.500	-----	5.600	5.700	5.800
	17	Saldo aus laufender Verwaltungstätigkeit (= Zeilen 9 / 16)	0,00	-500	-5.500	-----	-5.600	-5.700	-5.800
		<b>Investitionstätigkeit</b>							
	36	= Finanzmittelüberschuss/-fehlbetrag (Zeilen 17,35,35c und 35f)	0,00	-500	-5.500	0	-5.600	-5.700	-5.800



Gemeinde: 08 Gokels

Hauptproduktbereich 5 Gestaltung der Umwelt  
 Produktbereich 55 Natur- und Landschaftspflege  
 Produktgruppe 554 Naturschutz und Landschaftspflege  
 Produkt 55400 Naturschutz und Landschaftspflege

Ein- und Auszahlungsarten			Ergebnis des Vorjahres	Ansatz des Vorjahres	Ansatz des Haushaltsjahres	Verpflichtungsermächtigungen	Planung Haushaltsjahr + 1	Planung Haushaltsjahr + 2	Planung Haushaltsjahr + 3
			2022	2023	2024	2024	2025	2026	2027
			in EUR	in EUR	in EUR	in EUR	in EUR	in EUR	in EUR
1	2	3	4	5	6	7	8	9	10
		<b>laufende Verwaltungstätigkeit</b>							
61	2	+ Zuweisungen und allgemeine Umlagen	1.500,00	1.500	1.000	-----	1.000	1.000	1.000
		<b>9 = Einzahlungen aus laufender Verwaltungstätigkeit</b>	<b>1.500,00</b>	<b>1.500</b>	<b>1.000</b>	-----	<b>1.000</b>	<b>1.000</b>	<b>1.000</b>
73	14	+ Transferauszahlungen	1.500,00	1.500	1.000	-----	1.000	1.000	1.000
		<b>16 = Auszahlungen aus laufender Verwaltungstätigkeit (= Zeilen 10 bis 15)</b>	<b>1.500,00</b>	<b>1.500</b>	<b>1.000</b>	-----	<b>1.000</b>	<b>1.000</b>	<b>1.000</b>
		<b>17 Saldo aus laufender Verwaltungstätigkeit (= Zeilen 9 / 16)</b>	<b>0,00</b>	<b>0</b>	<b>0</b>	-----	<b>0</b>	<b>0</b>	<b>0</b>
		<b>Investitionstätigkeit</b>							
		<b>36 = Finanzmittelüberschuss/-fehlbetrag (Zeilen 17,35,35c und 35f)</b>	<b>0,00</b>	<b>0</b>	<b>0</b>	<b>0</b>	<b>0</b>	<b>0</b>	<b>0</b>



Gemeinde: 08 Gokels

Hauptproduktbereich 5 Gestaltung der Umwelt  
 Produktbereich 57 Wirtschaft und Tourismus  
 Produktgruppe 573 Allgemeine Einrichtungen und Unternehmen  
 Produkt 57300 Gemeindezentrum

Ein- und Auszahlungsarten			Ergebnis des Vorjahres	Ansatz des Vorjahres	Ansatz des Haushaltsjahres	Verpflichtungsermächtigungen	Planung Haushaltsjahr + 1	Planung Haushaltsjahr + 2	Planung Haushaltsjahr + 3
			2022	2023	2024	2024	2025	2026	2027
			in EUR	in EUR	in EUR	in EUR	in EUR	in EUR	in EUR
1	2	3	4	5	6	7	8	9	10
		<b>laufende Verwaltungstätigkeit</b>							
63	4	+ öffentlich-rechtliche Leistungsentgelte	675,00	400	400	-----	400	400	400
	<b>9</b>	<b>= Einzahlungen aus laufender Verwaltungstätigkeit</b>	<b>675,00</b>	<b>400</b>	<b>400</b>	<b>-----</b>	<b>400</b>	<b>400</b>	<b>400</b>
70	10	Personalauszahlungen	865,61	700	700	-----	700	700	700
72	12	+ Auszahlungen für Sach- u. Dienstleistungen	8.379,29	19.200	19.900	-----	20.200	20.500	20.800
74	15	+ sonstige Auszahlungen	685,67	1.000	1.000	-----	1.000	1.000	1.000
	<b>16</b>	<b>= Auszahlungen aus laufender Verwaltungstätigkeit (= Zeilen 10 bis 15)</b>	<b>9.930,57</b>	<b>20.900</b>	<b>21.600</b>	<b>-----</b>	<b>21.900</b>	<b>22.200</b>	<b>22.500</b>
	<b>17</b>	<b>Saldo aus laufender Verwaltungstätigkeit (= Zeilen 9 / 16)</b>	<b>-9.255,57</b>	<b>-20.500</b>	<b>-21.200</b>	<b>-----</b>	<b>-21.500</b>	<b>-21.800</b>	<b>-22.100</b>
		<b>Investitionstätigkeit</b>							
	<b>34</b>	<b>= Summe der investiven Auszahlungen (Zeilen 27 bis 33)</b>	<b>0,00</b>	<b>0</b>	<b>0</b>	<b>0</b>	<b>0</b>	<b>0</b>	<b>0</b>
	<b>35</b>	<b>= Saldo aus Investitionstätigkeit (Zeilen 26 / 34)</b>	<b>0,00</b>	<b>0</b>	<b>0</b>	<b>0</b>	<b>0</b>	<b>0</b>	<b>0</b>
	<b>36</b>	<b>= Finanzmittelüberschuss/-fehlbetrag (Zeilen 17,35,35c und 35f)</b>	<b>-9.255,57</b>	<b>-20.500</b>	<b>-21.200</b>	<b>0</b>	<b>-21.500</b>	<b>-21.800</b>	<b>-22.100</b>



Gemeinde: 08 Gokels

Hauptproduktbereich 5 Gestaltung der Umwelt  
 Produktbereich 57 Wirtschaft und Tourismus  
 Produktgruppe 575 Tourismus  
 Produkt 57500 Förderung des Fremdenverkehrs

Ein- und Auszahlungsarten			Ergebnis des Vorjahres	Ansatz des Vorjahres	Ansatz des Haushaltsjahres	Verpflichtungsermächtigungen	Planung Haushaltsjahr + 1	Planung Haushaltsjahr + 2	Planung Haushaltsjahr + 3
			2022	2023	2024	2024	2025	2026	2027
			in EUR	in EUR	in EUR	in EUR	in EUR	in EUR	in EUR
1	2	3	4	5	6	7	8	9	10
		<b>laufende Verwaltungstätigkeit</b>							
74	15	+ sonstige Auszahlungen	731,50	1.000	1.000	-----	1.000	1.000	1.000
	16	= Auszahlungen aus laufender Verwaltungstätigkeit (= Zeilen 10 bis 15)	731,50	1.000	1.000	-----	1.000	1.000	1.000
	17	Saldo aus laufender Verwaltungstätigkeit (= Zeilen 9 / 16)	-731,50	-1.000	-1.000	-----	-1.000	-1.000	-1.000
		<b>Investitionstätigkeit</b>							
	36	= Finanzmittelüberschuss/-fehlbetrag (Zeilen 17,35,35c und 35f)	-731,50	-1.000	-1.000	0	-1.000	-1.000	-1.000



Gemeinde: 08 Gokels

Hauptproduktbereich 6 Zentrale Finanzleistungen  
 Produktbereich 61 Allgemeine Finanzwirtschaft  
 Produktgruppe 611 Steuern, allgemeine Zuweisungen, allgemeine Umlagen  
 Produkt 61100 Steuern, allgemeine Zuweisungen, allgemeine Umlagen

Ein- und Auszahlungsarten			Ergebnis des Vorjahres	Ansatz des Vorjahres	Ansatz des Haushaltsjahres	Verpflichtungsermächtigungen	Planung Haushaltsjahr + 1	Planung Haushaltsjahr + 2	Planung Haushaltsjahr + 3
			2022	2023	2024	2024	2025	2026	2027
			in EUR	in EUR	in EUR	in EUR	in EUR	in EUR	in EUR
1	2	3	4	5	6	7	8	9	10
		<b>laufende Verwaltungstätigkeit</b>							
60	1	Steuern und ähnliche Abgaben	596.915,77	615.500	<b>550.300</b>	-----	571.200	590.100	606.800
61	2	+ Zuweisungen und allgemeine Umlagen	295.845,41	295.800	<b>292.200</b>	-----	298.000	318.500	327.900
66	8	+ Zinsen und sonstige Finanzeinzahlungen	542,00	0	<b>0</b>	-----	0	0	0
		<b>9 = Einzahlungen aus laufender Verwaltungstätigkeit</b>	<b>893.303,18</b>	<b>911.300</b>	<b>842.500</b>	-----	<b>869.200</b>	<b>908.600</b>	<b>934.700</b>
75	13	+ Zinsen und sonstige Finanzauszahlungen	0,00	500	<b>0</b>	-----	0	0	0
73	14	+ Transferauszahlungen	353.526,85	408.800	<b>421.300</b>	-----	427.700	434.200	440.700
		<b>16 = Auszahlungen aus laufender Verwaltungstätigkeit (= Zeilen 10 bis 15)</b>	<b>353.526,85</b>	<b>409.300</b>	<b>421.300</b>	-----	<b>427.700</b>	<b>434.200</b>	<b>440.700</b>
		<b>17 Saldo aus laufender Verwaltungstätigkeit (= Zeilen 9 / 16)</b>	<b>539.776,33</b>	<b>502.000</b>	<b>421.200</b>	-----	<b>441.500</b>	<b>474.400</b>	<b>494.000</b>
		<b>Investitionstätigkeit</b>							
		<b>36 = Finanzmittelüberschuss/-fehlbetrag (Zeilen 17,35,35c und 35f)</b>	<b>539.776,33</b>	<b>502.000</b>	<b>421.200</b>	0	<b>441.500</b>	<b>474.400</b>	<b>494.000</b>



Gemeinde: 08 Gokels

Hauptproduktbereich 6 Zentrale Finanzleistungen  
 Produktbereich 61 Allgemeine Finanzwirtschaft  
 Produktgruppe 612 Sonstige allgemeine Finanzwirtschaft  
 Produkt 61200 Sonstige allgemeine Finanzwirtschaft

Ein- und Auszahlungsarten			Ergebnis des Vorjahres	Ansatz des Vorjahres	Ansatz des Haushaltsjahres	Verpflichtungsermächtigungen	Planung Haushaltsjahr + 1	Planung Haushaltsjahr + 2	Planung Haushaltsjahr + 3
			2022	2023	2024	2024	2025	2026	2027
			in EUR	in EUR	in EUR	in EUR	in EUR	in EUR	in EUR
1	2	3	4	5	6	7	8	9	10
		<b>laufende Verwaltungstätigkeit</b>							
65	7	+ sonstige Einzahlungen	107,76	0	0	-----	0	0	0
66	8	+ Zinsen und sonstige Finanzeinzahlungen	21.470,34	21.600	16.100	-----	0	0	0
		<b>9 = Einzahlungen aus laufender Verwaltungstätigkeit</b>	<b>21.578,10</b>	<b>21.600</b>	<b>16.100</b>	<b>-----</b>	<b>0</b>	<b>0</b>	<b>0</b>
75	13	+ Zinsen und sonstige Finanzauszahlungen	39,41	100	100	-----	0	0	0
74	15	+ sonstige Auszahlungen	0,00	100	100	-----	100	100	100
		<b>16 = Auszahlungen aus laufender Verwaltungstätigkeit (= Zeilen 10 bis 15)</b>	<b>39,41</b>	<b>200</b>	<b>200</b>	<b>-----</b>	<b>100</b>	<b>100</b>	<b>100</b>
		<b>17 Saldo aus laufender Verwaltungstätigkeit (= Zeilen 9 / 16)</b>	<b>21.538,69</b>	<b>21.400</b>	<b>15.900</b>	<b>-----</b>	<b>-100</b>	<b>-100</b>	<b>-100</b>
		<b>Investitionstätigkeit</b>							
684	21	+ Einzahlungen aus der Veräußerung von Finanzanlagen	0,00	0	626.100	0	0	0	0
		<b>26 = Summe der investiven Einzahlungen</b>	<b>0,00</b>	<b>0</b>	<b>626.100</b>	<b>0</b>	<b>0</b>	<b>0</b>	<b>0</b>
784	30	+ Auszahlungen für den Erwerb von Finanzanlagen	0,00	0	1.000	0	0	0	0
		<b>34 = Summe der investiven Auszahlungen (Zeilen 27 bis 33)</b>	<b>0,00</b>	<b>0</b>	<b>1.000</b>	<b>0</b>	<b>0</b>	<b>0</b>	<b>0</b>
		<b>35 = Saldo aus Investitionstätigkeit (Zeilen 26 / 34)</b>	<b>0,00</b>	<b>0</b>	<b>625.100</b>	<b>0</b>	<b>0</b>	<b>0</b>	<b>0</b>
		<b>36 = Finanzmittelüberschuss/-fehlbetrag (Zeilen 17,35,35c und 35f)</b>	<b>21.538,69</b>	<b>21.400</b>	<b>641.000</b>	<b>0</b>	<b>-100</b>	<b>-100</b>	<b>-100</b>
792	39	- Tilgung von Krediten für Investitionen und Investitionsförderungsmaßnahmen	0,00	0	621.200	0	0	0	0
		<b>41 = Saldo aus Finanzierungstätigkeit</b>	<b>21.538,69</b>	<b>21.400</b>	<b>19.800</b>	<b>0</b>	<b>-100</b>	<b>-100</b>	<b>-100</b>
		<b>42 = Änderung des Bestandes an eigenen Finanzmitteln (Zeilen 36 und 41)</b>	<b>21.538,69</b>	<b>21.400</b>	<b>19.800</b>	<b>0</b>	<b>-100</b>	<b>-100</b>	<b>-100</b>
		<b>42c = Saldo des Teilfinanzplans</b>	<b>21.538,69</b>	<b>21.400</b>	<b>19.800</b>	<b>0</b>	<b>-100</b>	<b>-100</b>	<b>-100</b>



Gemeinde: 08 Gokels

Hauptproduktbereich 6 Zentrale Finanzleistungen  
Produktbereich 61 Allgemeine Finanzwirtschaft  
Produktgruppe 619 Durchlaufende Gelder (VV-Konten)  
Produkt 61999 Durchlaufende Gelder

Ein- und Auszahlungsarten			Ergebnis des Vorjahres	Ansatz des Vorjahres	Ansatz des Haushaltsjahres	Verpflichtungsermächtigungen	Planung Haushaltsjahr + 1	Planung Haushaltsjahr + 2	Planung Haushaltsjahr + 3
			2022	2023	2024	2024	2025	2026	2027
			in EUR	in EUR	in EUR	in EUR	in EUR	in EUR	in EUR
1	2	3	4	5	6	7	8	9	10
		<b>Investitionstätigkeit</b>							
672	35a	+ Einzahlungen aus fremden Finanzmitteln	9.414,72	0	0	0	0	0	0
772	35b	+ Auszahlungen aus fremden Finanzmitteln	9.414,72	0	0	0	0	0	0
	35c	= Saldo aus fremden Finanzmitteln	0,00	0	0	0	0	0	0

\*\*\* Ende der Liste "Teilfinanzplan" \*\*\*



# Übersicht über Erträge und Aufwendungen nach Produktbereichen 2024

Gemeinde: 08 Gokels

Erträge und Aufwendungen		Vorvorjahr (2022)				Vorjahr (2023)				Haushaltsjahr (2024)			
Produktbereich		Erträge	Aufwendungen	davon Personal-aufwendungen	Jahresergebnis	Erträge	Aufwendungen	davon Personal-aufwendungen	Jahresergebnis	Erträge	Aufwendungen	davon Personal-aufwendungen	Jahresergebnis
		in EUR	in EUR	in EUR	in EUR	in EUR	in EUR	in EUR	in EUR	in EUR	in EUR	in EUR	in EUR
1	2	3	4	5	6	7	8	9	10	11	12	13	14
1	<b>Zentrale Verwaltung</b>	<b>64.269,08</b>	<b>165.059,49</b>	<b>1.991,06</b>	<b>-100.790,41</b>	<b>45.100</b>	<b>181.900</b>	<b>2.500</b>	<b>-136.800</b>	<b>38.300</b>	<b>137.000</b>	<b>2.500</b>	<b>-98.700</b>
	11 Innere Verwaltung	59.015,08	144.443,09	1.554,00	-85.428,01	40.800	144.500	2.000	-103.700	34.000	93.000	2.000	-59.000
	12 Sicherheit und Ordnung	5.254,00	20.616,40	437,06	-15.362,40	4.300	37.400	500	-33.100	4.300	44.000	500	-39.700
2	<b>Schule und Kultur</b>	<b>2.300,00</b>	<b>95.465,66</b>	<b>0,00</b>	<b>-93.165,66</b>	<b>3.200</b>	<b>104.200</b>	<b>0</b>	<b>-101.000</b>	<b>1.500</b>	<b>117.200</b>	<b>0</b>	<b>-115.700</b>
	21-24 Schulträgeraufgaben	0,00	93.451,95	0,00	-93.451,95	0	98.800	0	-98.800	0	113.000	0	-113.000
	25-29 Kultur und Wissenschaft	2.300,00	2.013,71	0,00	286,29	3.200	5.400	0	-2.200	1.500	4.200	0	-2.700
3	<b>Soziales und Jugend</b>	<b>157.202,02</b>	<b>217.763,26</b>	<b>108.475,83</b>	<b>-60.561,24</b>	<b>167.500</b>	<b>325.700</b>	<b>152.400</b>	<b>-158.200</b>	<b>170.400</b>	<b>288.700</b>	<b>154.800</b>	<b>-118.300</b>
	31-35 Soziale Hilfen	0,00	748,02	0,00	-748,02	0	1.200	0	-1.200	0	1.200	0	-1.200
	36 Kinder-, Jugend- und Familienhilfe	157.202,02	217.015,24	108.475,83	-59.813,22	167.500	324.500	152.400	-157.000	170.400	287.500	154.800	-117.100
4	<b>Gesundheit und Sport</b>	<b>0,00</b>	<b>1.440,15</b>	<b>0,00</b>	<b>-1.440,15</b>	<b>0</b>	<b>3.300</b>	<b>500</b>	<b>-3.300</b>	<b>0</b>	<b>3.300</b>	<b>500</b>	<b>-3.300</b>
	41 Gesundheitsdienste	0,00	0,00	0,00	0,00	0	0	0	0	0	0	0	0
	42 Sportförderung	0,00	1.440,15	0,00	-1.440,15	0	3.300	500	-3.300	0	3.300	500	-3.300
5	<b>Gestaltung der Umwelt</b>	<b>63.425,26</b>	<b>156.867,11</b>	<b>40.659,06</b>	<b>-93.441,85</b>	<b>157.600</b>	<b>342.300</b>	<b>40.700</b>	<b>-184.700</b>	<b>167.300</b>	<b>373.500</b>	<b>43.200</b>	<b>-206.200</b>
	51 Räumliche Planung und Entwicklung	0,00	0,00	0,00	0,00	0	5.000	0	-5.000	0	11.500	0	-11.500
	52 Bauen und Wohnen	0,00	264,85	0,00	-264,85	0	2.100	100	-2.100	0	600	100	-600
	53 Ver- und Entsorgung	61.325,26	24.477,44	1.473,80	36.847,82	145.200	156.800	1.500	-11.600	149.600	203.500	1.500	-53.900
	54 Verkehrsflächen und -anlagen, ÖPNV	0,00	121.494,46	38.319,65	-121.494,46	10.500	153.500	38.400	-143.000	9.700	127.800	40.900	-118.100
	55 Natur- und Landschaftspflege	1.500,00	1.500,00	0,00	0,00	1.500	2.100	0	-600	1.000	6.600	0	-5.600
	56 Umweltschutz	0,00	0,00	0,00	0,00	0	0	0	0	0	0	0	0
	57 Wirtschaft und Tourismus	600,00	9.130,36	865,61	-8.530,36	400	22.800	700	-22.400	7.000	23.500	700	-16.500
6	<b>Zentrale Finanzleistungen</b>	<b>915.540,76</b>	<b>358.202,62</b>	<b>0,00</b>	<b>557.338,14</b>	<b>932.900</b>	<b>409.500</b>	<b>0</b>	<b>523.400</b>	<b>858.600</b>	<b>421.500</b>	<b>0</b>	<b>437.100</b>
	61 Allgemeine Finanzwirtschaft	915.540,76	358.202,62	0,00	557.338,14	932.900	409.500	0	523.400	858.600	421.500	0	437.100
	<b>Gesamtsumme</b>	<b>1.202.737,12</b>	<b>994.798,29</b>	<b>151.125,95</b>	<b>207.938,83</b>	<b>1.306.300</b>	<b>1.366.900</b>	<b>196.100</b>	<b>-60.600</b>	<b>1.236.100</b>	<b>1.341.200</b>	<b>201.000</b>	<b>-105.100</b>
	Davon Verwaltung	-----	-----	1.554,00	-----	-----	-----	2.100	-----	-----	-----	2.100	-----
	- In Euro je Einwohner	-----	-----	2,83	-----	-----	-----	4	-----	-----	-----	4	-----

\*\*\* Ende der Liste "Übersicht über Erträge und Aufwendungen nach Produktbereichen" \*\*\*





# Übersicht über Einzahlungen und Auszahlungen nach Produktbereichen 2024

Gemeinde: 08 Gokels

Einzahlungen und Auszahlungen		Vorvorjahr (2022)						Vorjahr (2023)						Haushaltsjahr (2024)					
		lfd. Verwaltungstätigkeit			Investitionstätigkeit			lfd. Verwaltungstätigkeit			Investitionstätigkeit			lfd. Verwaltungstätigkeit			Investitionstätigkeit		
		Einzah- lung	Aus- zahlung	Saldo	Einzah- lung	Aus- zahlung	Saldo	Einzah- lung	Aus- zahlung	Saldo	Einzah- lung	Aus- zahlung	Saldo	Einzah- lung	Aus- zahlung	Saldo	Einzah- lung	Aus- zahlung	Saldo
		in EUR	in EUR	in EUR	in EUR	in EUR	in EUR	in EUR	in EUR	in EUR	in EUR	in EUR	in EUR	in EUR	in EUR	in EUR	in EUR	in EUR	in EUR
1	2	3	4	5	6	7	8	9	10	11	12	13	14	15	16	17	18	19	20
1	<b>Zentrale Verwaltung</b>	46.728,03	66.726,98	-19.998,95	0,00	14.232,64	-14.232,64	36.700	153.500	-116.800	6.800	69.600	-62.800	36.100	107.300	-71.200	0	8.500	-8.500
11	Innere Verwaltung	41.474,03	46.348,65	-4.874,62	0,00	0,00	0,00	34.600	128.400	-93.800	6.800	53.100	-46.300	34.000	77.700	-43.700	0	0	0
12	Sicherheit und Ordnung	5.254,00	20.378,33	-15.124,33	0,00	14.232,64	-14.232,64	2.100	25.100	-23.000	0	16.500	-16.500	2.100	29.600	-27.500	0	8.500	-8.500
2	<b>Schule und Kultur</b>	2.300,00	97.219,61	-94.919,61	0,00	0,00	0,00	3.200	104.200	-101.000	0	0	0	1.500	117.200	-115.700	0	0	0
21-24	Schulträgeraufgaben	0,00	95.205,90	-95.205,90	0,00	0,00	0,00	0	98.800	-98.800	0	0	0	0	113.000	-113.000	0	0	0
25-29	Kultur und Wissenschaft	2.300,00	2.013,71	286,29	0,00	0,00	0,00	3.200	5.400	-2.200	0	0	0	1.500	4.200	-2.700	0	0	0
3	<b>Soziales und Jugend</b>	158.680,52	213.035,20	-54.354,68	0,00	2.288,51	-2.288,51	167.500	320.300	-152.800	0	26.700	-26.700	170.400	282.300	-111.900	0	5.000	-5.000
31-35	Soziale Hilfen	0,00	748,02	-748,02	0,00	0,00	0,00	0	1.200	-1.200	0	0	0	0	1.200	-1.200	0	0	0
36	Kinder-, Jugend- und Familienhilfe	158.680,52	212.287,18	-53.606,66	0,00	2.288,51	-2.288,51	167.500	319.100	-151.600	0	26.700	-26.700	170.400	281.100	-110.700	0	5.000	-5.000
4	<b>Gesundheit und Sport</b>	0,00	1.539,21	-1.539,21	0,00	0,00	0,00	0	2.700	-2.700	0	0	0	0	2.700	-2.700	0	0	0
41	Gesundheitsdienste	0,00	0,00	0,00	0,00	0,00	0,00	0	0	0	0	0	0	0	0	0	0	0	0
42	Sportförderung	0,00	1.539,21	-1.539,21	0,00	0,00	0,00	0	2.700	-2.700	0	0	0	0	2.700	-2.700	0	0	0
5	<b>Gestaltung der Umwelt</b>	61.573,73	192.295,03	-130.721,30	0,00	116.107,23	-116.107,23	79.600	261.100	-181.500	0	120.200	-120.200	65.200	283.600	-218.400	0	25.000	-25.000
51	Räumliche Planung und Entwicklung	0,00	0,00	0,00	0,00	72.837,33	-72.837,33	0	5.000	-5.000	0	0	0	0	11.500	-11.500	0	0	0
52	Bauen und Wohnen	0,00	489,33	-489,33	0,00	0,00	0,00	0	2.100	-2.100	0	0	0	0	600	-600	0	0	0
53	Ver- und Entsorgung	59.398,73	25.165,47	34.233,26	0,00	0,00	0,00	77.200	123.300	-46.100	0	60.000	-60.000	63.300	159.500	-96.200	0	25.000	-25.000
54	Verkehrsflächen und -anlagen, ÖPNV	0,00	154.478,16	-154.478,16	0,00	43.269,90	-43.269,90	500	106.800	-106.300	0	60.200	-60.200	500	82.900	-82.400	0	0	0
55	Natur- und Landschaftspflege	1.500,00	1.500,00	0,00	0,00	0,00	0,00	1.500	2.000	-500	0	0	0	1.000	6.500	-5.500	0	0	0
56	Umweltschutz	0,00	0,00	0,00	0,00	0,00	0,00	0	0	0	0	0	0	0	0	0	0	0	0
57	Wirtschaft und Tourismus	675,00	10.662,07	-9.987,07	0,00	0,00	0,00	400	21.900	-21.500	0	0	0	400	22.600	-22.200	0	0	0
6	<b>Zentrale Finanzwirtschaft</b>	914.881,28	353.566,26	561.315,02	0,00	0,00	0,00	932.900	409.500	523.400	0	0	0	858.600	421.500	437.100	626.100	1.000	625.100
61	Allgemeine Finanzwirtschaft	914.881,28	353.566,26	561.315,02	0,00	0,00	0,00	932.900	409.500	523.400	0	0	0	858.600	421.500	437.100	626.100	1.000	625.100
	<b>Gesamtsumme</b>	1.184.163,56	924.382,29	259.781,27	0,00	132.628,38	-132.628,38	1.219.900	1.251.300	-31.400	6.800	216.500	-209.700	1.131.800	1.214.600	-82.800	626.100	39.500	586.600

\*\*\* Ende der Liste "Übersicht über Einzahlungen und Auszahlungen nach Produktbereichen" \*\*\*